

ÓRGANOS JURISDICCIONALES

RESIDENCIA	TRIBUNALES COLEGIADOS		TRIBUNALES UNITARIOS		JUZGADOS DE DISTRITO	
	ORDINARIOS	AUXILIARES	ORDINARIOS	AUXILIARES	ORDINARIOS	AUXILIARES
Zacatecas	1	2	1	0	2	5
TOTAL	1	2	1	0	2	5
TOTAL GENERAL	3		1		7	

Vigésimo Tercer Circuito Judicial

Zacatecas

Contexto

El vigésimo tercer Circuito tiene su circunscripción territorial en Zacatecas, cuya extensión es de 75,284 kilómetros cuadrados y se divide en 58 municipios en los que se asientan 1,490,668 habitantes, de los cuales el 48.8% son hombres y el 51.2% mujeres, la población de este Circuito judicial representa el 1.3% del total nacional.

Datos Demográficos.	
Número de Municipios	58
Superficie (km ²)	75,284
Densidad de población (hab./km ²)	19.8
Migración Interna Estatal	-352,615
Índice de Marginación	0.104
Grado de Marginalidad	Medio
Nivel Educativo Básica	66.8%

Tabla 1.

La extensión territorial de Zacatecas representa el 3.8% del territorio Nacional y respecto al Nivel Educativo, de cada 100 personas de 15 años y más, 12 tienen algún grado aprobado en educación superior, y finalmente el saldo neto migratorio según lugar de nacimiento para 2010, que es la diferencia entre la población inmigrante y la emigrante, es negativa.

Año	Número de Habitantes	Cantidad	Porcentaje Nivel Nacional
	Población Total	1,490,668	1.33%
2010	Distribución por género	Cantidad	Porcentaje
	Hombres	726,897	1.33%
	Mujeres	763,771	1.33%

Tabla 2.

Entorno Sociodemográfico y económico

En los próximos cuadros se presentan los datos más representativos del entorno sociodemográfico y económico del Circuito Judicial durante el Trimestre III del 2014.

INDICADORES DEL 23° CIRCUITO-ZACATECAS.	Trimestre 2014-III		
	Total	Hombres	Mujeres
1. Población¹			
Total	1,564,961	755,098	809,863
Menor de 14 años	435,381	219,259	216,122
14 años y más	1,129,580	535,839	593,741
2. Población de 14 años y más			
2.1. Población económicamente activa	635,345	417,397	217,948
Población ocupada	606,814	400,383	206,431
Población desocupada	28,531	17,014	11,517
2.2. Población no económicamente activa	494,235	118,442	375,793
Población disponible	126,108	33,173	92,935
Población no disponible	368,127	85,269	282,858
3. Población ocupada por:			
3.1. Sector de actividad económica	606,814	400,383	206,431
Primario	169,480	149,692	19,788
Agricultura, ganadería, silvicultura, caza y pesca	169,480	149,692	19,788
Secundario	124,160	96,365	27,795
Industria extractiva y de la electricidad	12,519	10,699	1,820
Industria manufacturera	65,781	40,021	25,760
Construcción	45,860	45,645	215
Terciario	311,111	153,545	157,566
Comercio	113,746	54,300	59,446
Restaurantes y servicios de alojamiento	28,485	10,099	18,386
Transportes, comunicaciones, correo y almacenamiento	11,717	10,057	1,660

Servicios profesionales, financieros y corporativos	18,794	12,590	6,204
Servicios sociales	48,303	19,509	28,794
Servicios diversos	49,637	20,815	28,822
Gobierno y organismos internacionales	40,429	26,175	14,254
No especificado	2,063	781	1,282
3.2. Nivel de ingresos	606,814	400,383	206,431
Hasta un salario mínimo	111,321	66,818	44,503
Más de 1 hasta 2 salarios mínimos	120,500	71,742	48,758
Más de 2 hasta 3 salarios mínimos	88,524	67,819	20,705
Más de 3 hasta 5 salarios mínimos	56,982	40,869	16,113
Más de 5 salarios mínimos	28,624	19,263	9,361
No recibe ingresos ²	73,623	42,084	31,539
No especificado	127,240	91,788	35,452
4. Promedios y medianas			
Edad de la población económicamente activa			
Promedio	38.8	39.3	37.8
Mediana	37	38	37
Horas trabajadas a la semana por la población ocupada			
Promedio	40.3	43.3	34.4
Mediana	42	45	36
Ingresos (pesos) por hora trabajada de la población ocupada			
Promedio	27.4	27.2	27.9
Mediana	20	20	20
5. Tasas			
Tasa de desocupación			
Promedio	4.5	4.1	5.3

Tabla 3.

¹ Los datos absolutos de las encuestas en hogares se ajustan siempre a proyecciones demográficas, no sólo con la finalidad de tener un referente poblacional en períodos intercensales, sino también para eliminar las fluctuaciones en los datos estimados que son inherentes a los esquemas de muestreo probabilístico propios de estas encuestas, lo que facilita las comparaciones en el tiempo. Las proyecciones se actualizan cada vez que se tienen nuevos datos de población; en este contexto, el Censo de Población y Vivienda 2010, al proporcionar información nueva sobre la magnitud y la distribución de la población en el país, obliga a que el Consejo Nacional de Población reelabore las proyecciones demográficas oficiales para el país, proceso que está en marcha. Ante esta situación, y con el propósito de que los usuarios de la información de la ENOE dispongan de resultados en cifras absolutas, el INEGI elaboró una estimación poblacional interna que ajusta los resultados de la encuesta a los del censo. Por lo anterior, los datos de la ENOE que ahora se presentan a nivel nacional, por entidad federativa y para cuatro tamaños de localidad tienen carácter preliminar y serán sustituidos una vez que se disponga de las nuevas proyecciones oficiales de la población del país.

² Se clasifican en este rubro tanto los trabajadores dependientes no remunerados como los trabajadores por cuenta propia dedicados a actividades de auto subsistencia.

FUENTES DE INFORMACIÓN

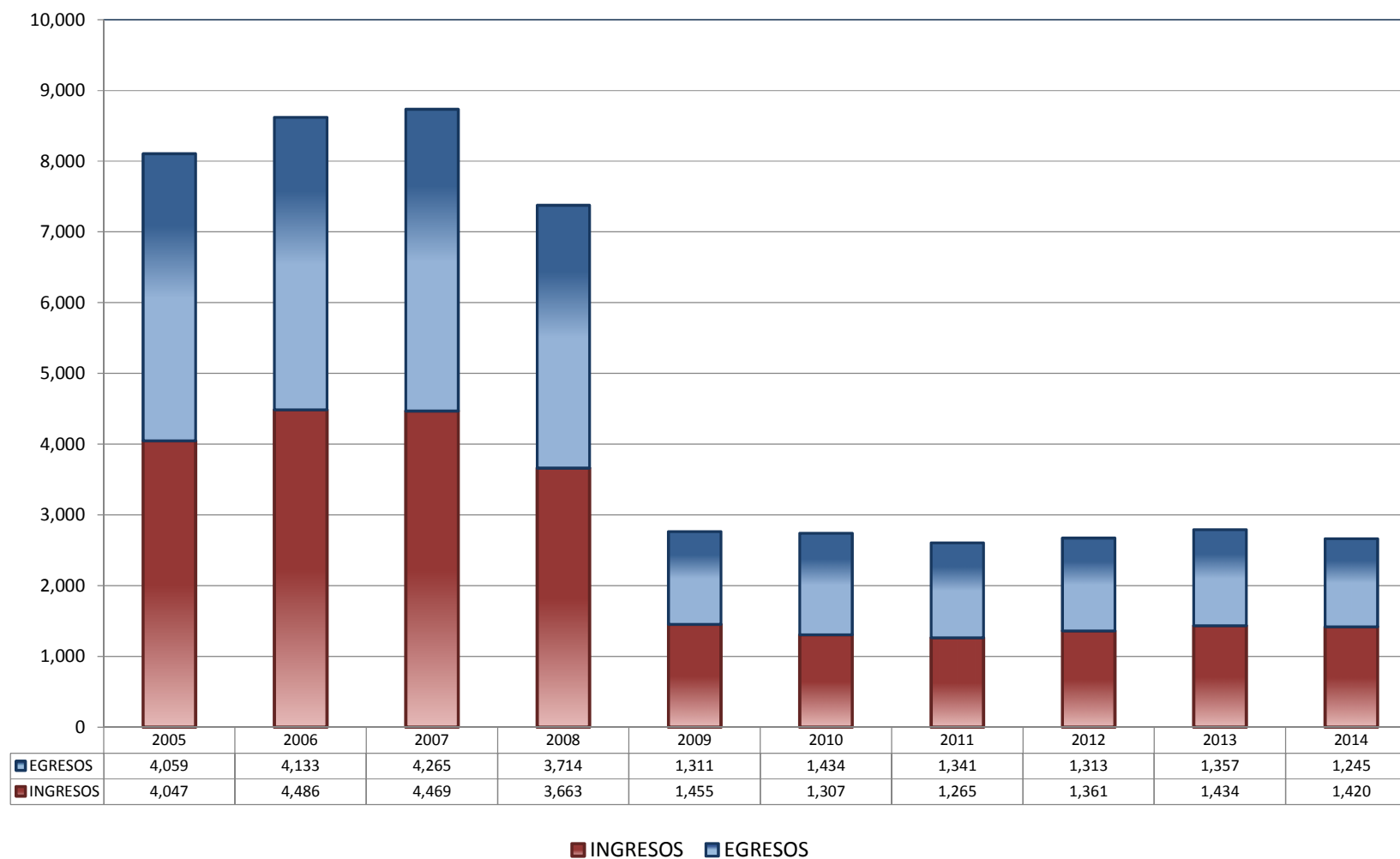
- Pagina Instituto Nacional de Estadística y Geografía (INEGI), en la pestaña de Estadística
 - En el rubro de Temas-Población, hogares y vivienda seleccionar: Población - Distribución por edad y sexo - Población total - Sexo y entidad federativa, 2000, 2005 y 2010
<http://www3.inegi.org.mx/sistemas/sisept/Default.aspx?t=mdemo02&s=est&c=17499>
 - En el rubro de Temas-Población, hogares y vivienda seleccionar: Población - Volumen y crecimiento – Densidad de Población - Entidad federativa, 2000 y 2010.
<http://www3.inegi.org.mx/sistemas/sisept/Default.aspx?t=mdemo11&s=est&c=17520>
 - En el rubro de Temas-Población, hogares y vivienda seleccionar: Migración - Migración interna (estatal) - Saldo neto migratorio - Saldo neto migratorio por entidad federativa según lugar de nacimiento, 2000 y 2010.
<http://www3.inegi.org.mx/sistemas/sisept/Default.aspx?t=mdemo137&s=est&c=23631>
 - En el rubro de Fuente/Proyecto seleccionar la opción Encuestas en Hogares - Encuesta Nacional de Ocupación y Empleo (ENOE). Consulta interactiva de indicadores estratégicos de 1995 a 2010 (InfoLaboral)
http://www3.inegi.org.mx/sistemas/Infoenoe/Default_CONAPO.aspx?s=est&c=26227&p=
- Panorama Sociodemográfico de México. Instituto Nacional de Estadística y Geografía. Edificio Sede. Av. Héroe de Nacozari Sur Núm. 2301. Fraccionamiento Jardines del Parque, CP 20276. Aguascalientes, Aguascalientes.
http://www.inegi.org.mx/prod_serv/contenidos/espanol/bvinegi/productos/censos/poblacion/2010/panora_socio/cpv2010_panorama.pdf
- Página del Consejo Nacional de Población (CONAPO), Inicio / ¿Qué es CONAPO? / Quehacer Institucional / Dirección General de Planeación en Población y Desarrollo / Índices de Marginación / Índice de marginación por entidad federativa y municipio 2010

Capítulos 1-4. Índice de marginación por entidad federativa y municipio 2010.
CONSEJO NACIONAL DE POBLACIÓN. Primera edición: octubre de 2011. ISBN: en trámite.
Página 26 y 27.
http://conapo.gob.mx/work/models/CONAPO/indices_margina/2010/documentoprincipal/Capitulo03.pdf

TRIBUNALES COLEGIADOS DE CIRCUITO

TOTAL DE INGRESOS Y EGRESOS

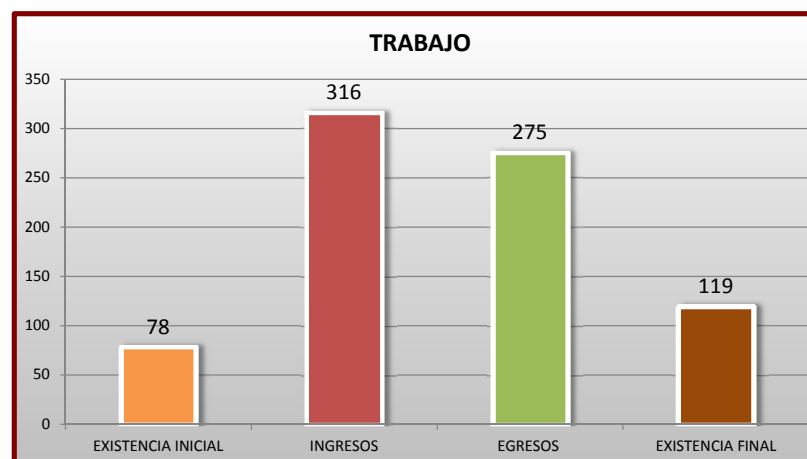
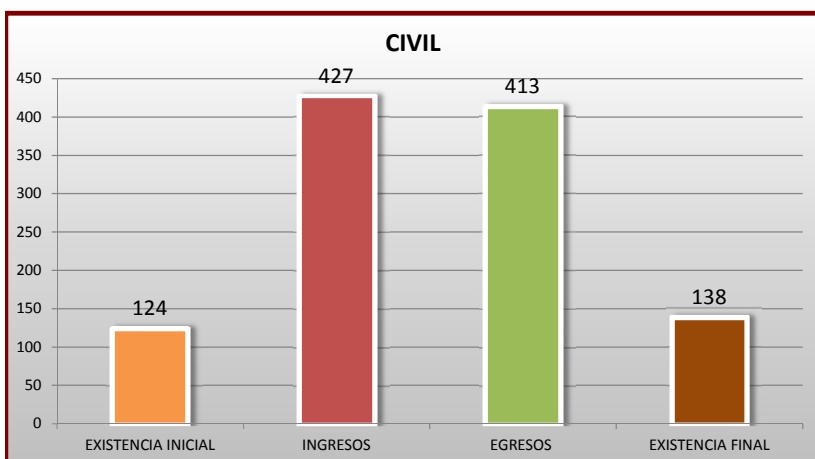
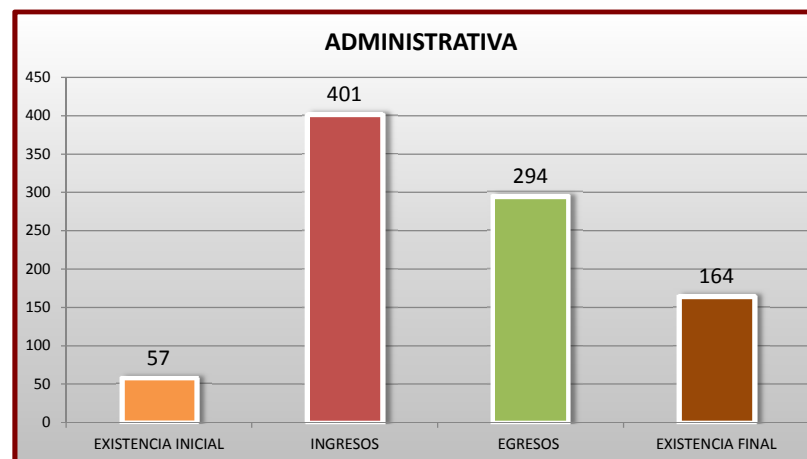
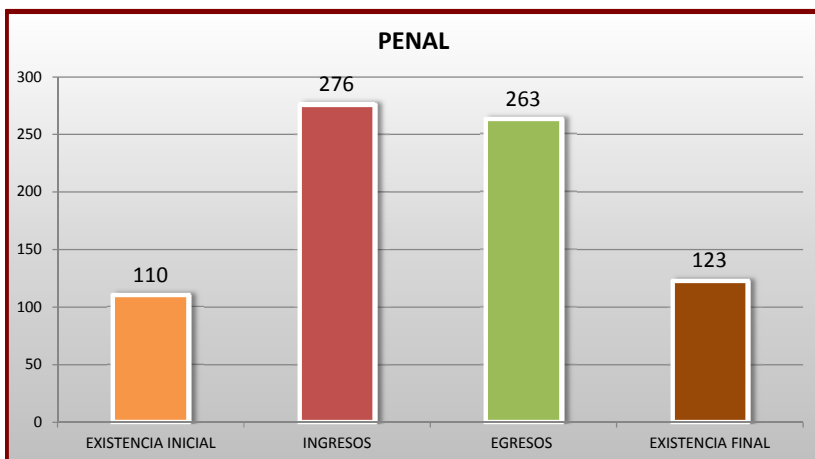
PERIODO ESTADÍSTICO 2005 - 2014



TRIBUNALES COLEGIADOS DE CIRCUITO

MOVIMIENTO ESTADÍSTICO DEL TOTAL DE ASUNTOS POR MATERIA

16 DE NOVIEMBRE DE 2013 AL 14 DE NOVIEMBRE DE 2014

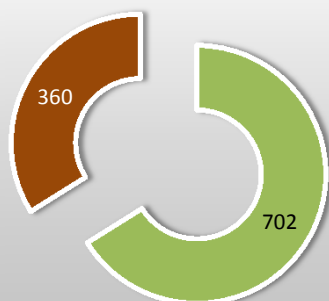


TRIBUNALES COLEGIADOS DE CIRCUITO

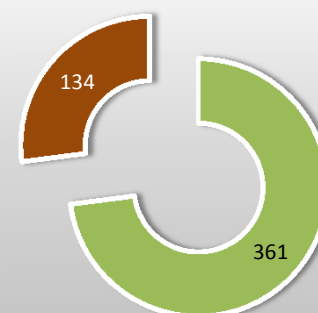
CARGA DE TRABAJO ATENDIDA POR TIPO DE ASUNTO

16 DE NOVIEMBRE DE 2013 AL 14 DE NOVIEMBRE DE 2014

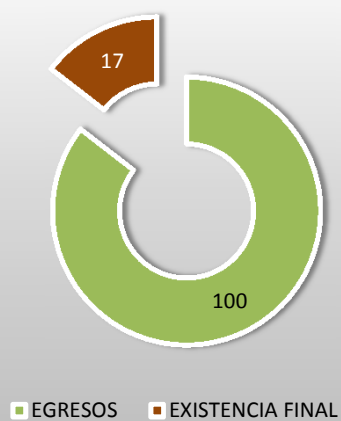
AMPARO DIRECTO



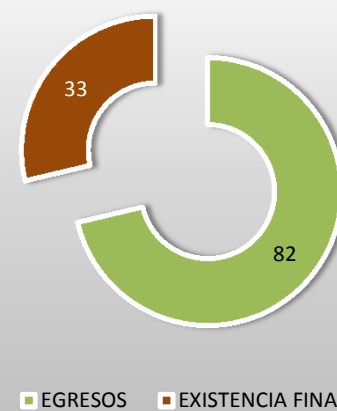
AMPARO EN REVISIÓN



QUEJAS



DIVERSOS ASUNTOS



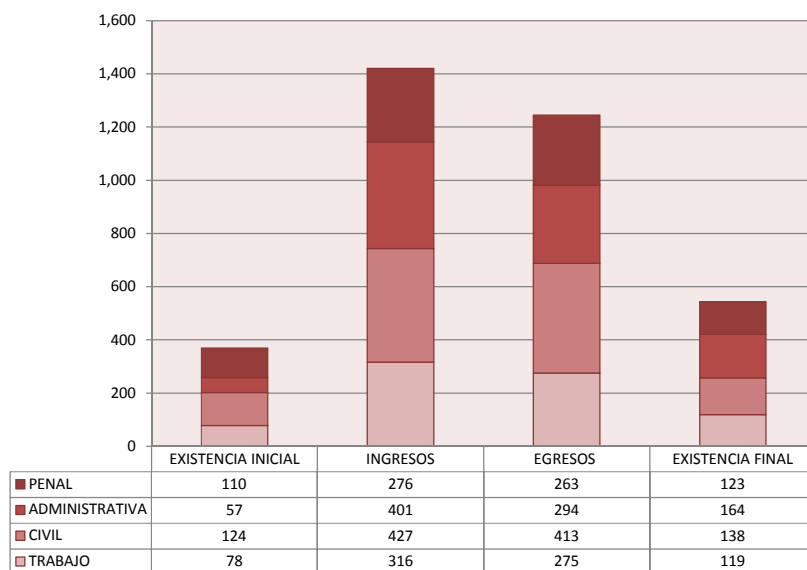
TRIBUNALES COLEGIADOS DE CIRCUITO

MOVIMIENTO ESTADÍSTICO DEL TOTAL DE ASUNTOS POR MATERIA Y RUBRO

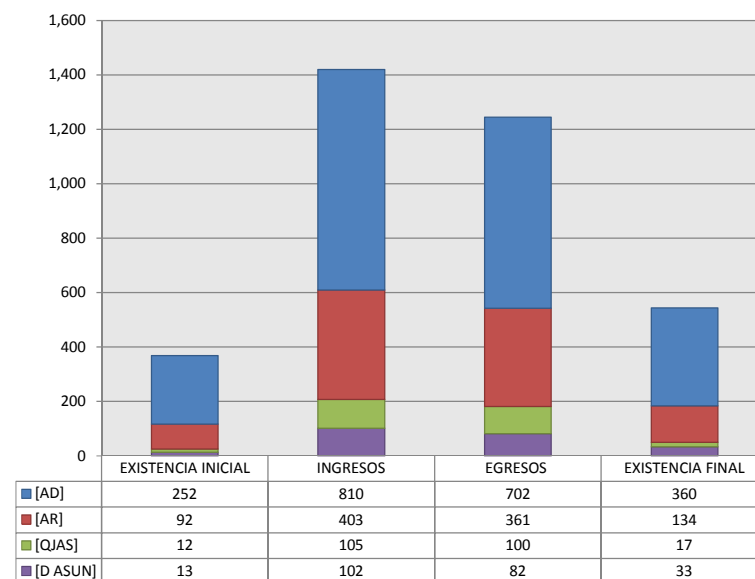
16 DE NOVIEMBRE DE 2013 AL 14 DE NOVIEMBRE DE 2014

	PENAL				ADMINISTRATIVA				CIVIL				TRABAJO				TOTAL			
	EXISTENCIA INICIAL	INGRESOS	EGRESOS	EXISTENCIA FINAL	EXISTENCIA INICIAL	INGRESOS	EGRESOS	EXISTENCIA FINAL	EXISTENCIA INICIAL	INGRESOS	EGRESOS	EXISTENCIA FINAL	EXISTENCIA INICIAL	INGRESOS	EGRESOS	EXISTENCIA FINAL	EXISTENCIA INICIAL	INGRESOS	EGRESOS	EXISTENCIA FINAL
AMPARO DIRECTO [AD]	63	136	131	68	23	176	104	95	98	268	269	97	68	230	198	100	252	810	702	360
AMPARO EN REVISIÓN [AR]	39	115	103	51	25	128	115	38	22	119	111	30	6	41	32	15	92	403	361	134
QUEJAS [QJAS]	4	14	16	2	4	35	35	4	3	29	24	8	1	27	25	3	12	105	100	17
DIVERSOS ASUNTOS [D ASUN]	4	11	13	2	5	62	40	27	1	11	9	3	3	18	20	1	13	102	82	33
TOTAL	110	276	263	123	57	401	294	164	124	427	413	138	78	316	275	119	369	1,420	1,245	544

MATERIA



TIPO DE ASUNTO



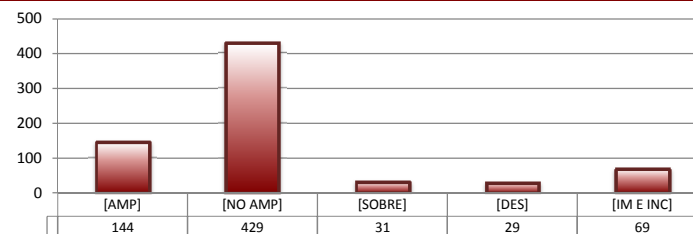
TRIBUNALES COLEGIADOS DE CIRCUITO

SENTIDO DE LAS SENTENCIAS Y RESOLUCIONES QUE PUSIERON FIN AL JUICIO O RECURSO

16 DE NOVIEMBRE DE 2013 AL 14 DE NOVIEMBRE DE 2014

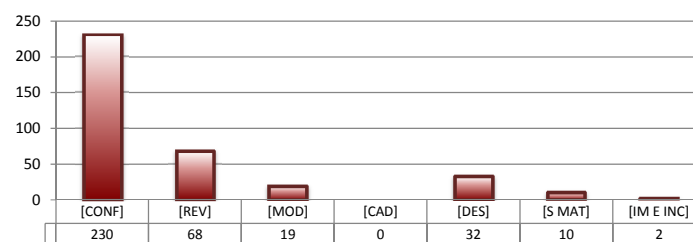
AMPARO DIRECTO

		PENAL	ADMINISTRATIVA	CIVIL	TRABAJO	TOTAL
AMPARA	[AMP]	34	23	27	60	144
NO AMPARA	[NO AMP]	88	54	177	110	429
SOBRESEE	[SOBRE]	1	3	12	15	31
DESECHAMIENTO	[DES]	0	7	14	8	29
IMPEDIMENTO E INCOMPETENCIA	[IM E INC]	8	17	39	5	69
TOTAL		131	104	269	198	702



AMPARO EN REVISIÓN

		PENAL	ADMINISTRATIVA	CIVIL	TRABAJO	TOTAL
CONFIRMA	[CONF]	69	69	72	20	230
REVOCA	[REV]	19	25	16	8	68
MODIFICA	[MOD]	3	9	7	0	19
CADUCIDAD	[CAD]	0	0	0	0	0
DESECHAMIENTO	[DES]	8	6	14	4	32
SIN MATERIA	[S MAT]	4	4	2	0	10
IMPEDIMENTO E INCOMPETENCIA	[IM E INC]	0	2	0	0	2
TOTAL		103	115	111	32	361



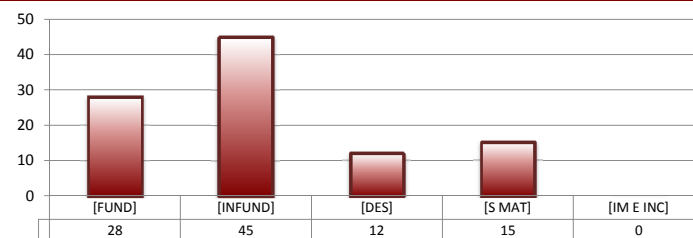
QUEJAS

78

84

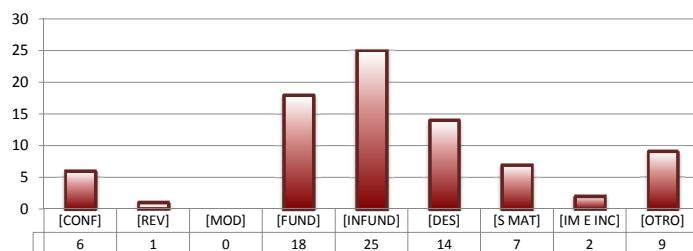
90

		PENAL	ADMINISTRATIVA	CIVIL	TRABAJO	TOTAL
FUNDADA	[FUND]	5	13	1	9	28
INFUNDADA	[INFUND]	6	12	15	12	45
DESECHAMIENTO	[DES]	3	4	3	2	12
SIN MATERIA	[S MAT]	2	6	5	2	15
IMPEDIMENTO E INCOMPETENCIA	[IM E INC]	0	0	0	0	0
TOTAL		16	35	24	25	100



DIVERSOS ASUNTOS*

		PENAL	ADMINISTRATIVA	CIVIL	TRABAJO	TOTAL
CONFIRMA	[CONF]	0	6	0	0	6
REVOCA	[REV]	0	1	0	0	1
MODIFICA	[MOD]	0	0	0	0	0
FUNDADA	[FUND]	0	11	5	2	18
INFUNDADA	[INFUND]	7	5	2	11	25
DESECHAMIENTO	[DES]	0	13	0	1	14
SIN MATERIA	[S MAT]	2	2	0	3	7
IMPEDIMENTO E INCOMPETENCIA	[IM E INC]	1	1	0	0	2
OTROS	[OTRO]	3	1	2	3	9
TOTAL		13	40	9	20	82

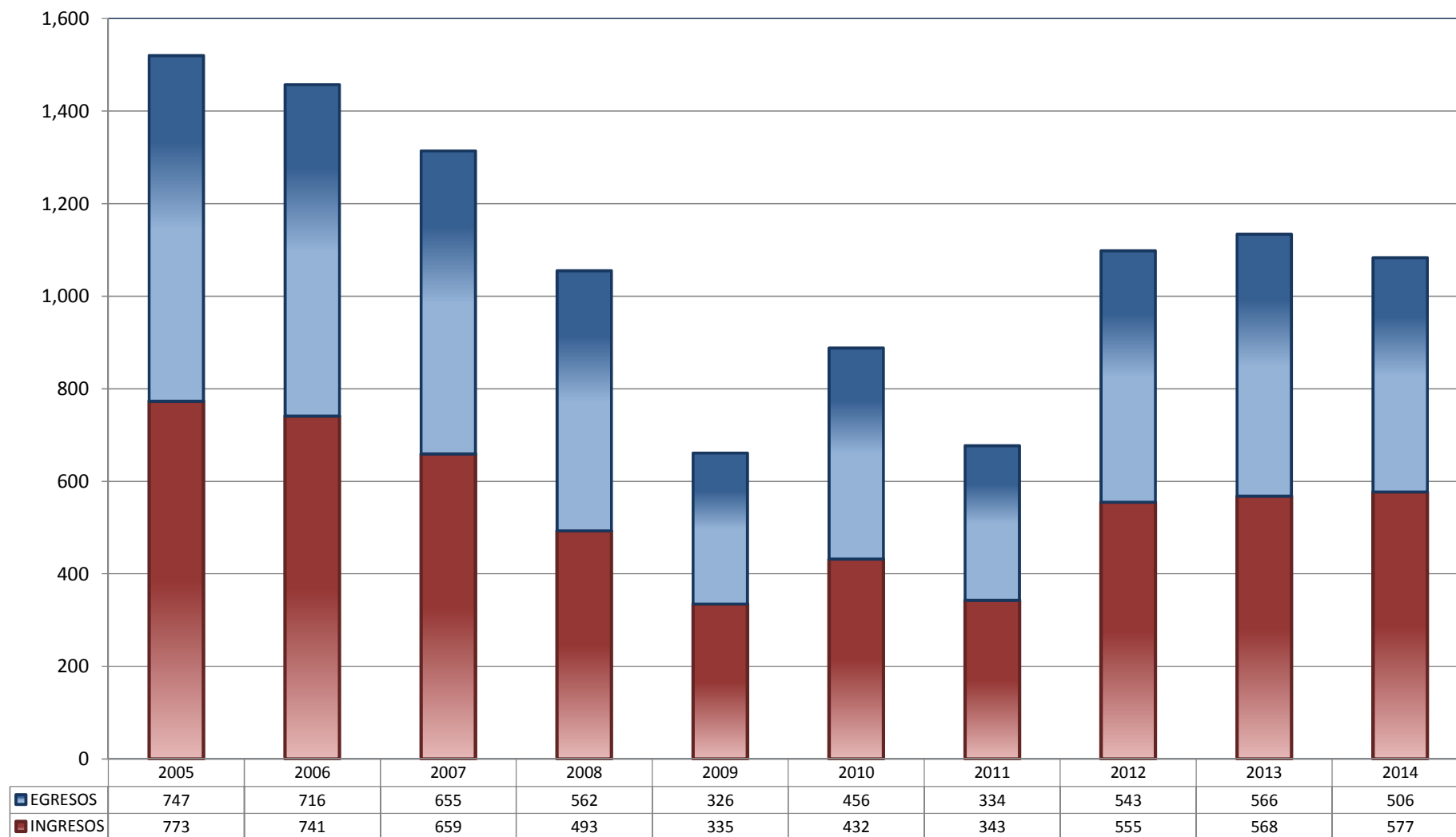


* Revisión fiscal, conflictos competenciales, impedimento, incidentes de inejecución, inconformidades, reclamaciones, reconocimiento de inocencia repetición del acto reclamado, revisión contenciosa administrativa y conflictos de acumulación.

TRIBUNALES UNITARIOS DE CIRCUITO

TOTAL DE INGRESOS Y EGRESOS

PERIODO ESTADÍSTICO 2005 - 2014

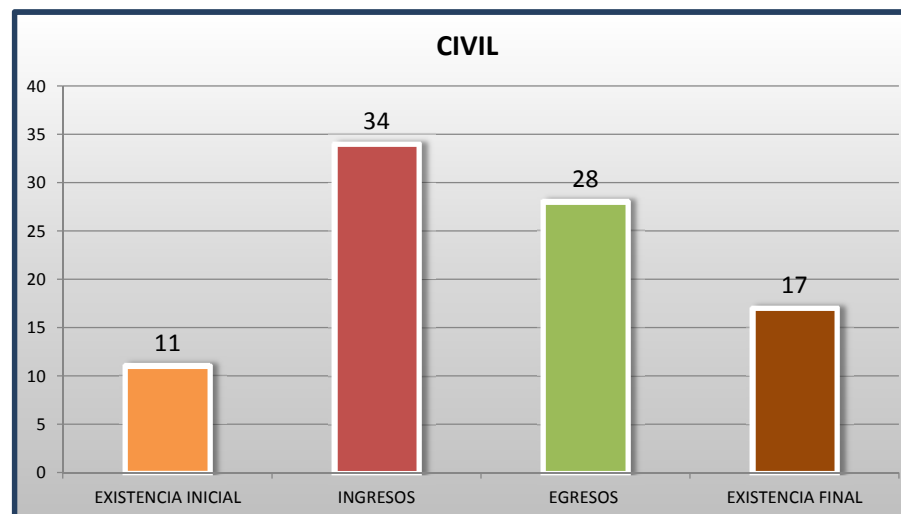
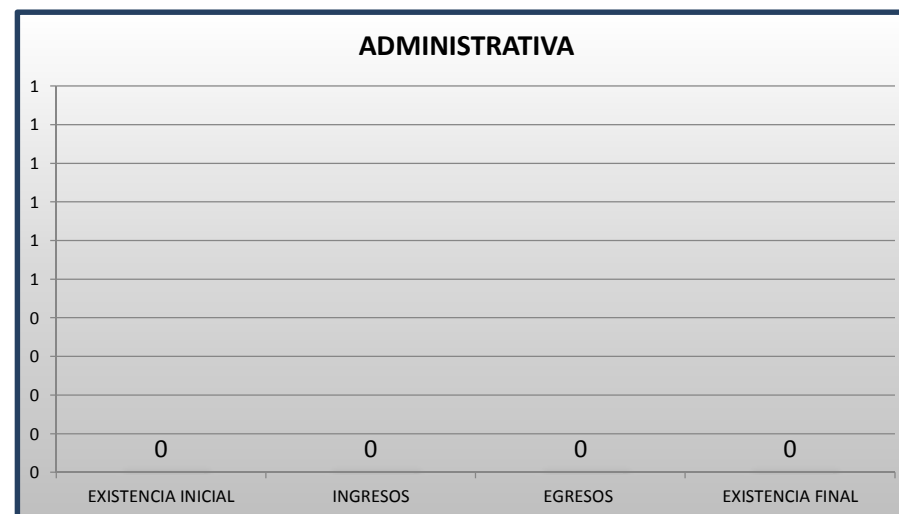
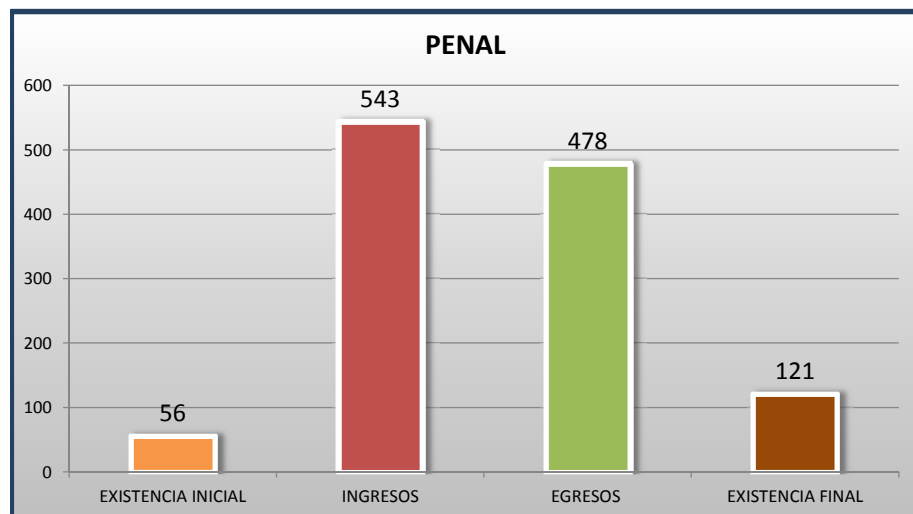
23
ER
CTO

■ INGRESOS ■ EGRESOS

TRIBUNALES UNITARIOS DE CIRCUITO

MOVIMIENTO ESTADÍSTICO DEL TOTAL DE ASUNTOS POR MATERIA

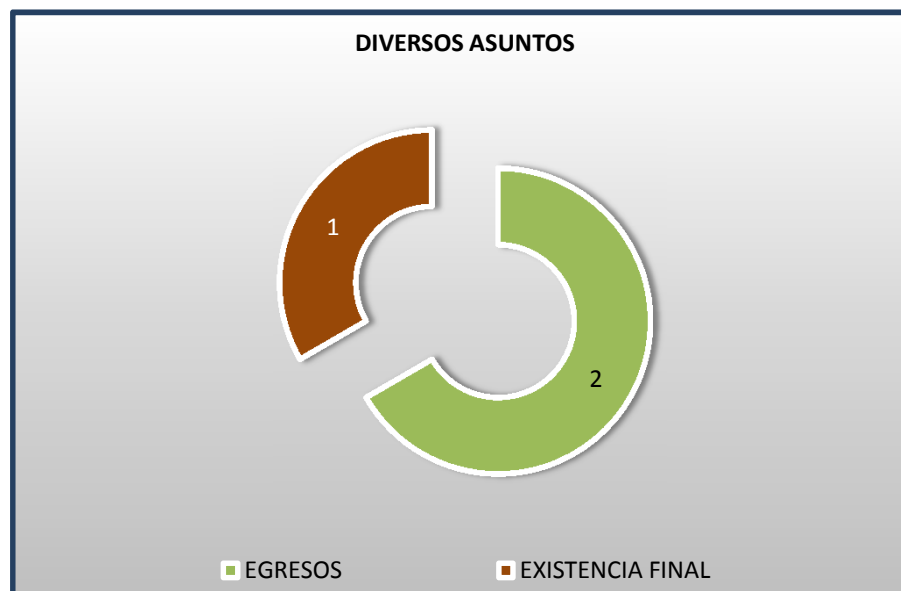
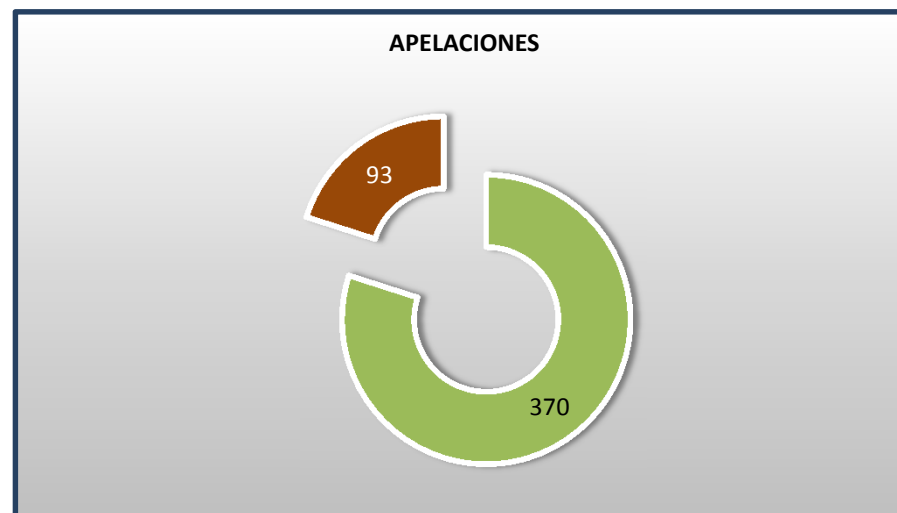
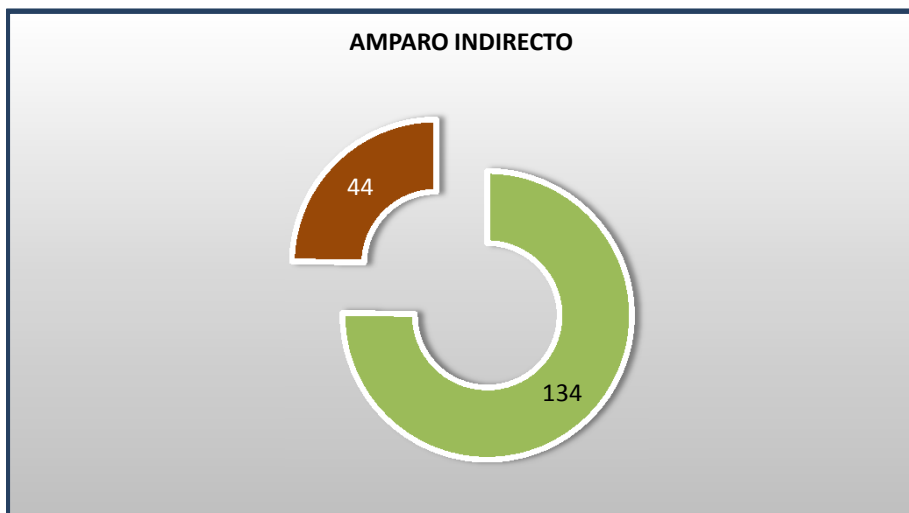
16 DE NOVIEMBRE DE 2013 AL 14 DE NOVIEMBRE DE 2014



TRIBUNALES UNITARIOS DE CIRCUITO

CARGA DE TRABAJO ATENDIDA POR TIPO DE ASUNTO

16 DE NOVIEMBRE DE 2013 AL 14 DE NOVIEMBRE DE 2014



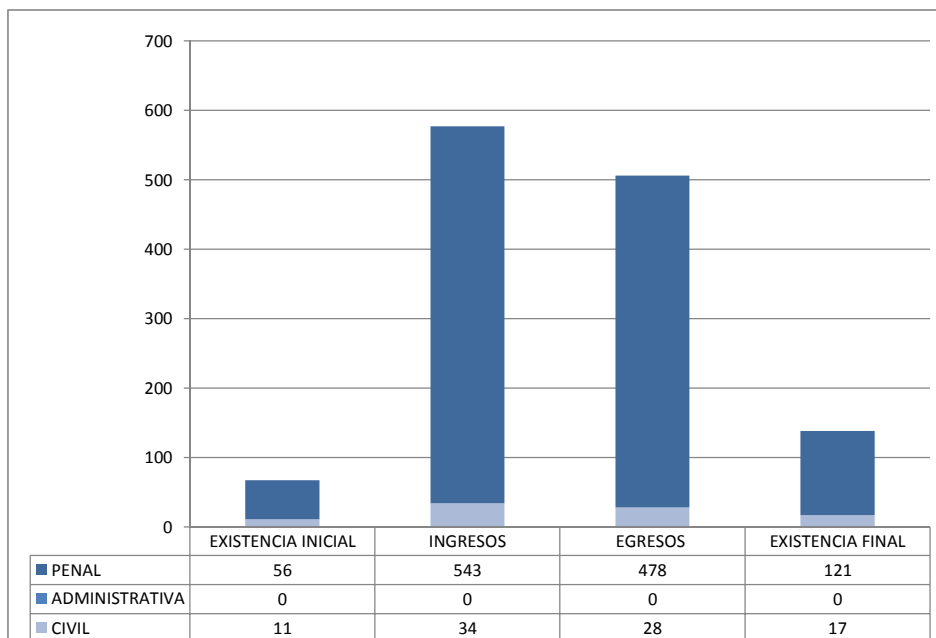
TRIBUNALES UNITARIOS DE CIRCUITO

MOVIMIENTO ESTADÍSTICO DEL TOTAL DE ASUNTOS POR MATERIA Y RUBRO

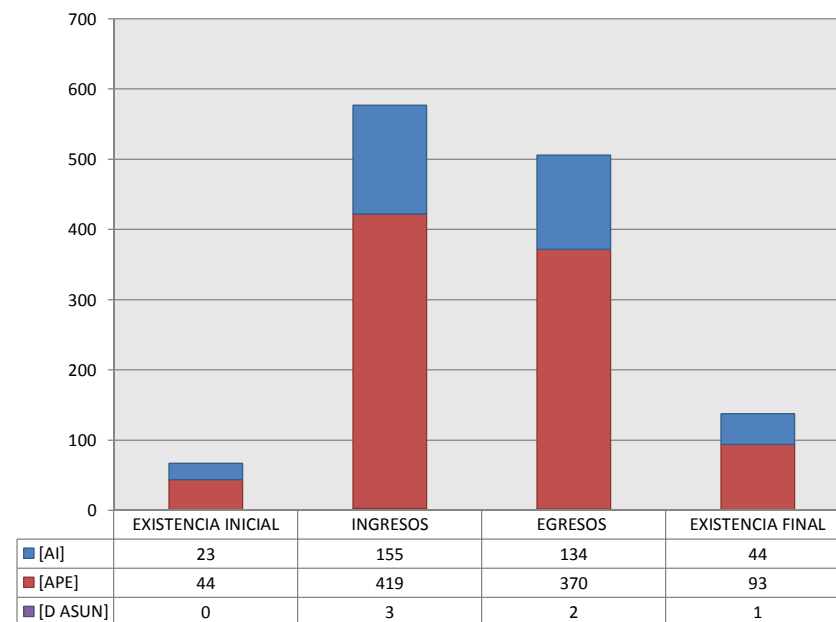
16 DE NOVIEMBRE DE 2013 AL 14 DE NOVIEMBRE DE 2014

	PENAL				ADMINISTRATIVA				CIVIL				TOTAL			
	EXISTENCIA INICIAL	INGRESOS	EGRESOS	EXISTENCIA FINAL	EXISTENCIA INICIAL	INGRESOS	EGRESOS	EXISTENCIA FINAL	EXISTENCIA INICIAL	INGRESOS	EGRESOS	EXISTENCIA FINAL	EXISTENCIA INICIAL	INGRESOS	EGRESOS	EXISTENCIA FINAL
AMPARO INDIRECTO [AI]	12	131	110	33	0	0	0	0	11	24	24	11	23	155	134	44
APELACIONES [APE]	44	412	368	88	0	0	0	0	0	7	2	5	44	419	370	93
DIVERSOS ASUNTOS [D ASUN]	0	0	0	0	0	0	0	0	0	3	2	1	0	3	2	1
TOTAL	56	543	478	121	0	0	0	0	11	34	28	17	67	577	506	138

MATERIA



TIPO DE ASUNTO



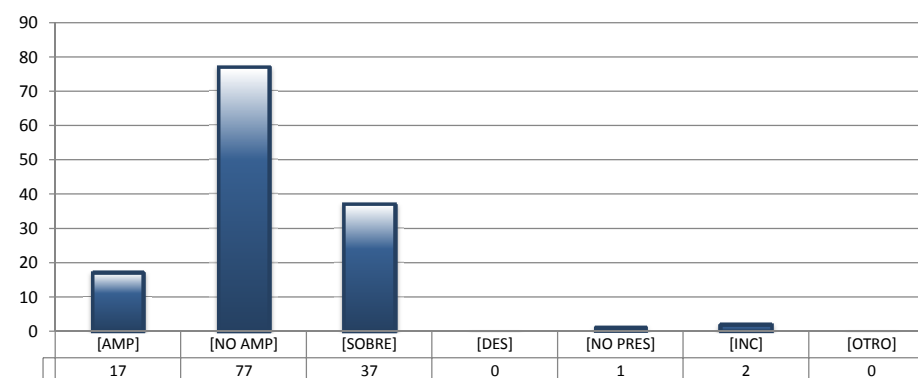
TRIBUNALES UNITARIOS DE CIRCUITO

SENTIDO DE LAS SENTENCIAS Y RESOLUCIONES QUE PUSIERON FIN AL JUICIO O PROCEDIMIENTO

16 DE NOVIEMBRE DE 2013 AL 14 DE NOVIEMBRE DE 2014

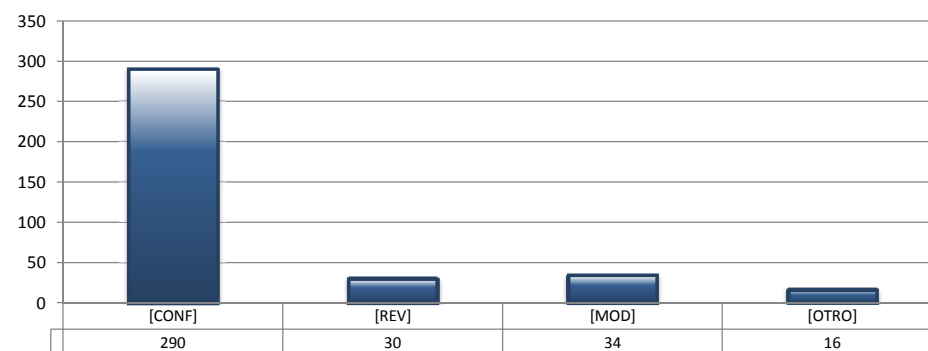
AMPARO INDIRECTO

		PENAL	ADMINISTRATIVA	CIVIL	TOTAL
AMPARA	[AMP]	14	0	3	17
NO AMPARA	[NO AMP]	66	0	11	77
SOBRESEE	[SOBRE]	29	0	8	37
DESECHAMIENTO	[DES]	0	0	0	0
NO PRESENTADA	[NO PRES]	0	0	1	1
INCOMPETENCIA	[INC]	1	0	1	2
OTROS	[OTRO]	0	0	0	0
TOTAL		110	0	24	134



APELACIONES

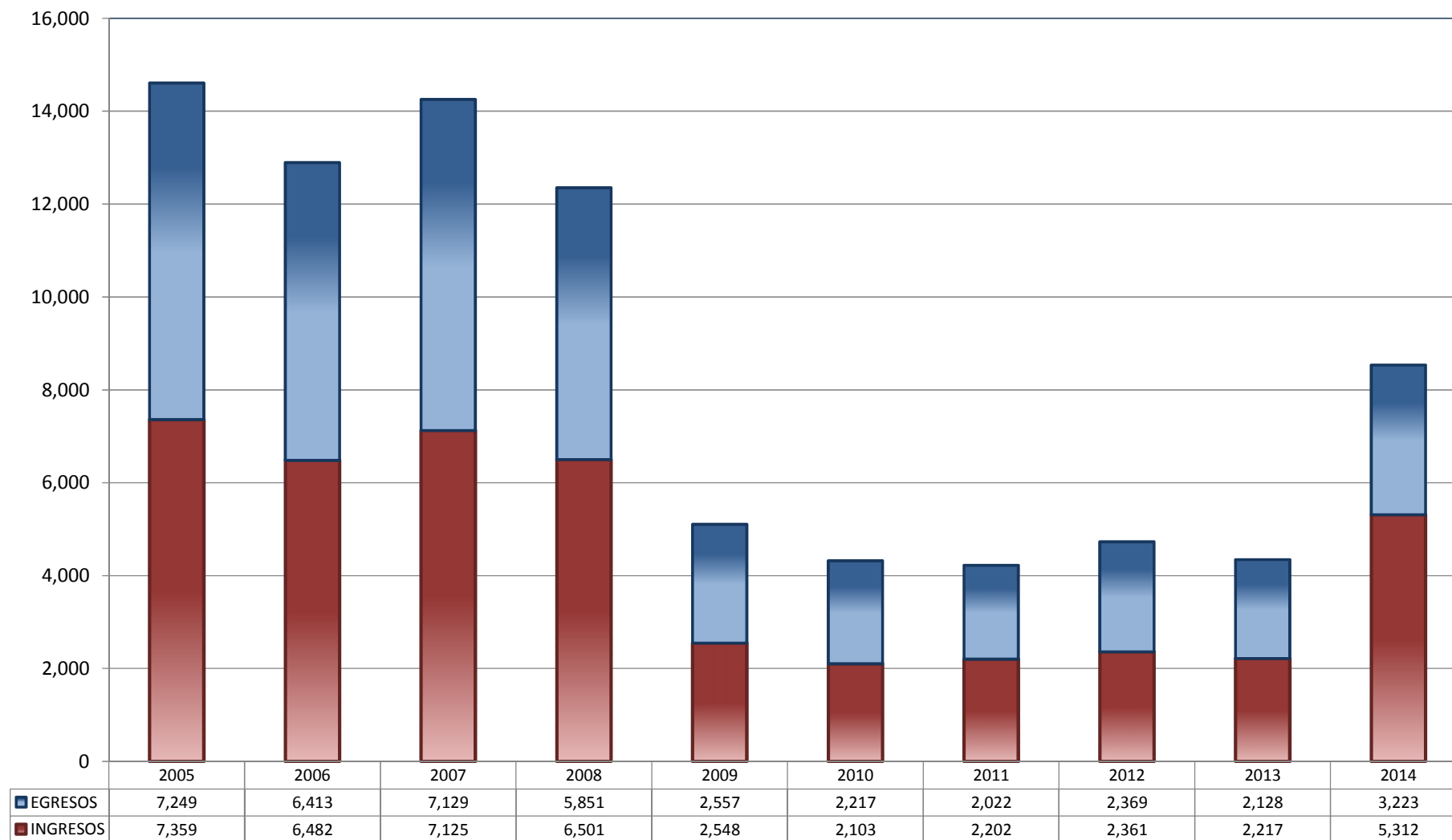
		PENAL	ADMINISTRATIVA	CIVIL	TOTAL
CONFIRMA	[CONF]	289	0	1	290
REVOCA	[REV]	30	0	0	30
MODIFICA	[MOD]	34	0	0	34
OTROS	[OTRO]	15	0	1	16
TOTAL		368	0	2	370



JUZGADOS DE DISTRITO

TOTAL DE INGRESOS Y EGRESOS

PERIODO ESTADÍSTICO 2005 - 2014

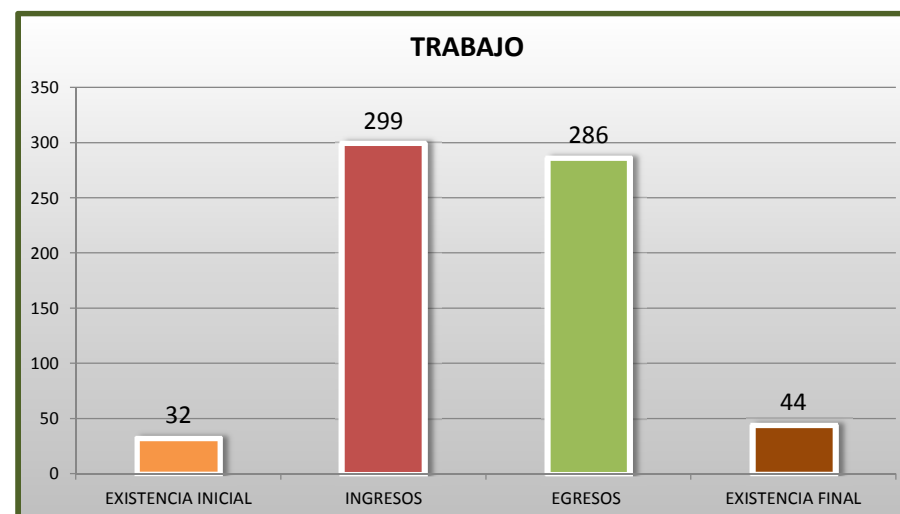
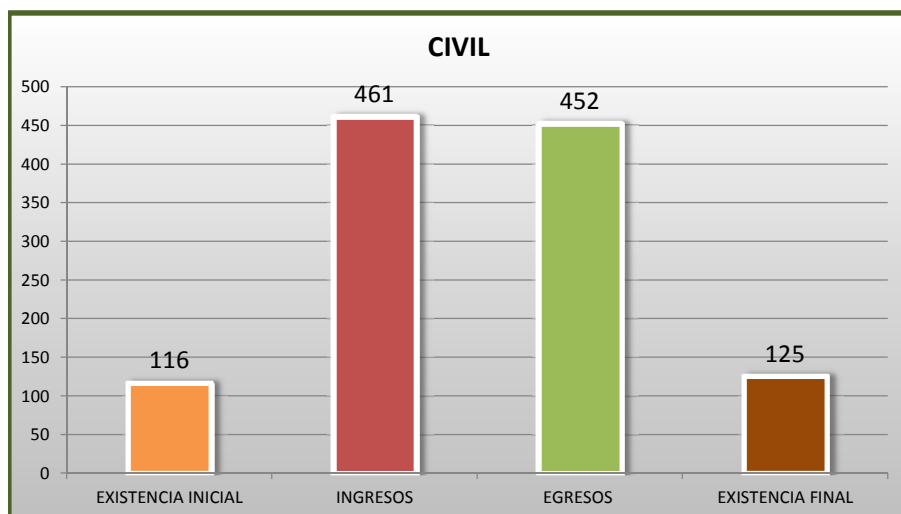
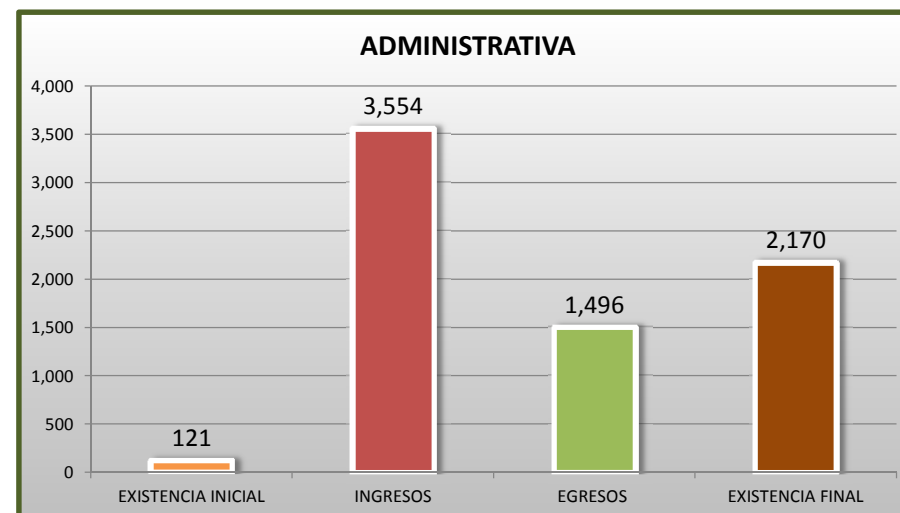
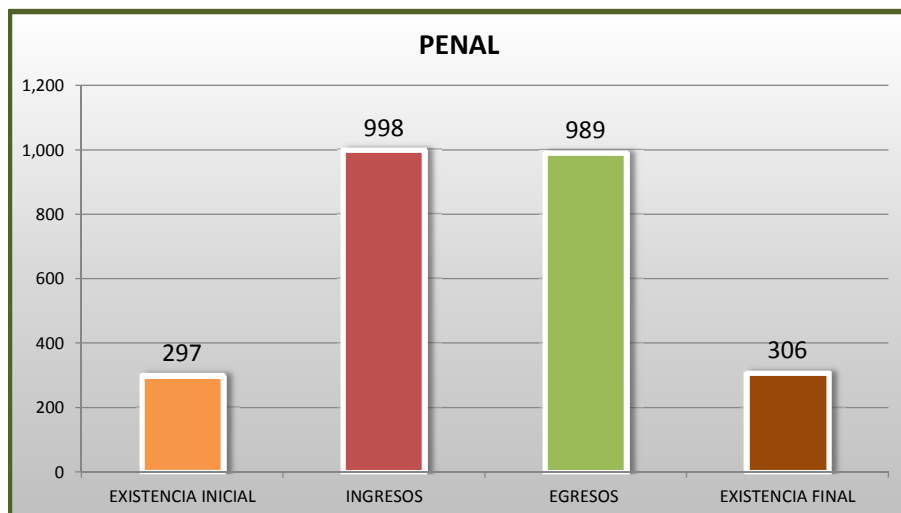


■ INGRESOS ■ EGRESOS

JUZGADOS DE DISTRITO

MOVIMIENTO ESTADÍSTICO DEL TOTAL DE ASUNTOS POR MATERIA

16 DE NOVIEMBRE DE 2013 AL 14 DE NOVIEMBRE DE 2014

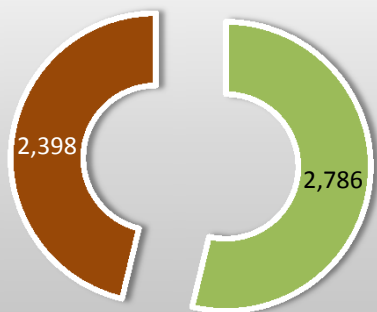


JUZGADOS DE DISTRITO

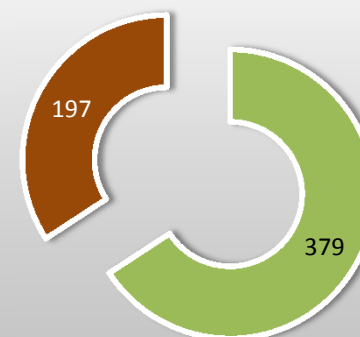
CARGA DE TRABAJO ATENDIDA POR TIPO DE ASUNTO

16 DE NOVIEMBRE DE 2013 AL 14 DE NOVIEMBRE DE 2014

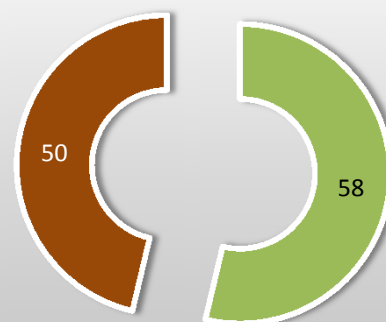
AMPARO INDIRECTO



PROCESOS PENALES FEDERALES



JUICIOS FEDERALES CIVILES O ADMINISTRATIVOS



EGRESOS

EXISTENCIA FINAL

JUZGADOS DE DISTRITO

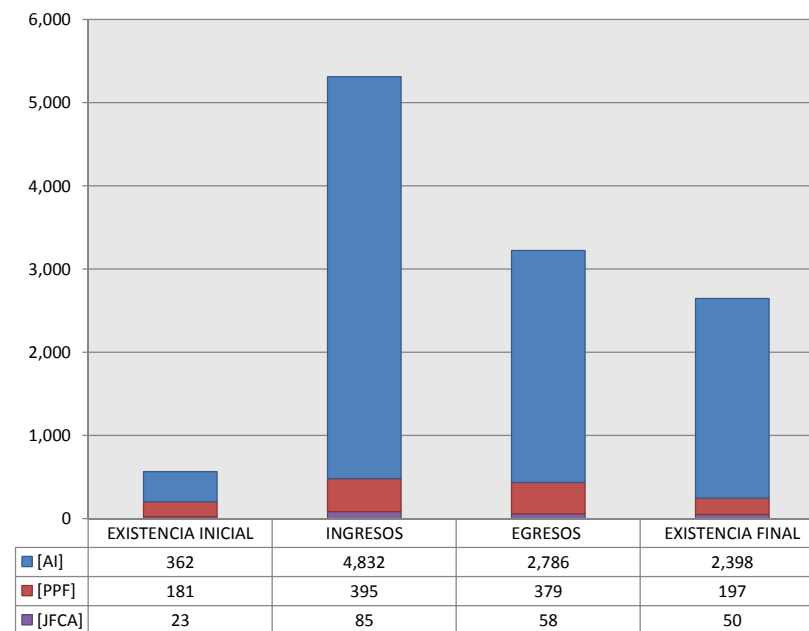
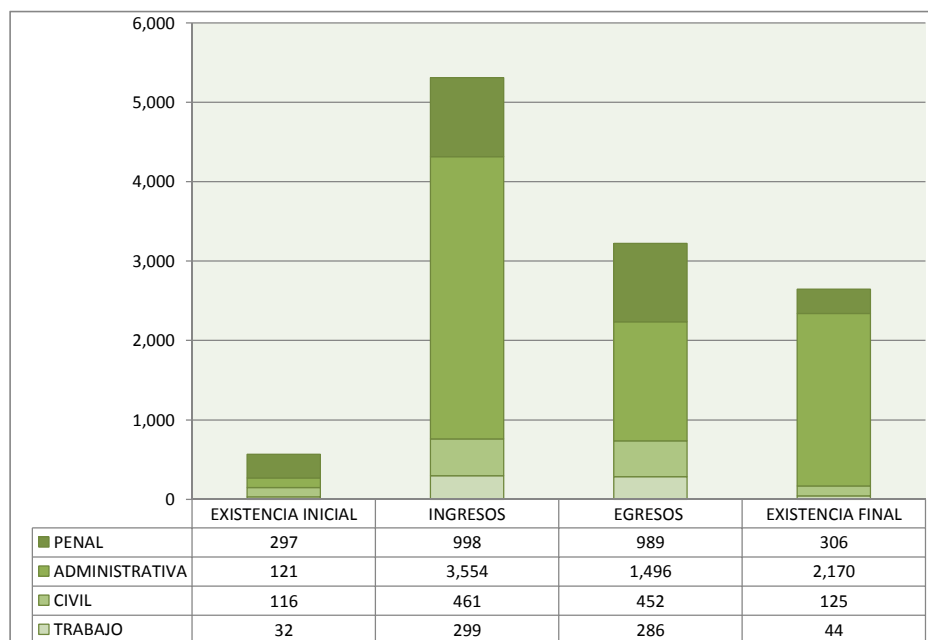
MOVIMIENTO ESTADÍSTICO DEL TOTAL DE ASUNTOS POR MATERIA Y RUBRO

16 DE NOVIEMBRE DE 2013 AL 14 DE NOVIEMBRE DE 2014

	PENAL				ADMINISTRATIVA				CIVIL				TRABAJO				TOTAL			
	EXISTENCIA INICIAL	INGRESOS	EGRESOS	EXISTENCIA FINAL	EXISTENCIA INICIAL	INGRESOS	EGRESOS	EXISTENCIA FINAL	EXISTENCIA INICIAL	INGRESOS	EGRESOS	EXISTENCIA FINAL	EXISTENCIA INICIAL	INGRESOS	EGRESOS	EXISTENCIA FINAL	EXISTENCIA INICIAL	INGRESOS	EGRESOS	EXISTENCIA FINAL
AMPARO INDIRECTO [AI]	116	603	610	109	121	3,554	1,496	2,170	93	376	394	75	32	299	286	44	362	4,832	2,786	2,398
PROCESOS PENALES FEDERALES [PPF]	181	395	379	197	0	0	0	0	0	0	0	0	0	0	0	0	181	395	379	197
JUICIOS FEDERALES CIVILES O ADMINISTRATIVOS [JFCA]	0	0	0	0	0	0	0	0	23	85	58	50	0	0	0	0	23	85	58	50
TOTAL	297	998	989	306	121	3,554	1,496	2,170	116	461	452	125	32	299	286	44	566	5,312	3,223	2,645

MATERIA

TIPO DE ASUNTO



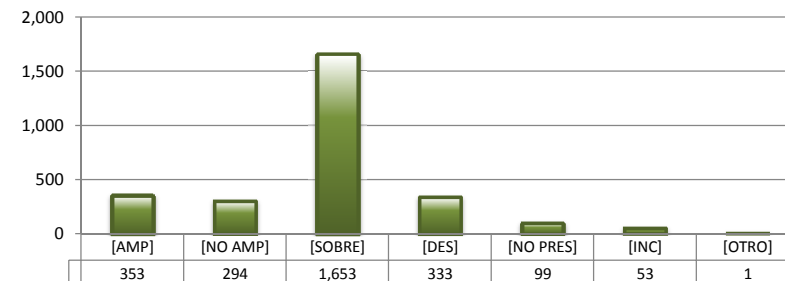
JUZGADOS DE DISTRITO

SENTIDO DE LAS SENTENCIAS Y RESOLUCIONES QUE PUSIERON FIN AL JUICIO, INSTANCIA O PROCEDIMIENTO

16 DE NOVIEMBRE DE 2013 AL 14 DE NOVIEMBRE DE 2014

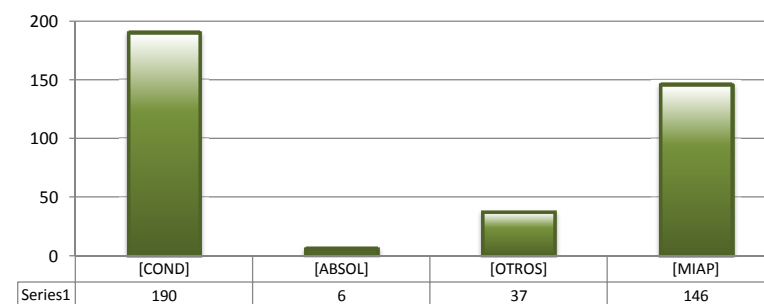
AMPARO INDIRECTO

		PENAL	ADMINISTRATIVA	CIVIL	TRABAJO	TOTAL
AMPARA	[AMP]	59	170	58	66	353
NO AMPARA	[NO AMP]	104	64	96	30	294
SOBRESEE	[SOBRE]	379	1,049	118	107	1,653
DESECHAMIENTO	[DES]	23	137	100	73	333
NO PRESENTADA	[NO PRES]	24	58	11	6	99
INCOMPETENCIA	[INC]	20	18	11	4	53
OTROS	[OTRO]	1	0	0	0	1
TOTAL		610	1,496	394	286	2,786



PROCESOS PENALES FEDERALES

		PENAL	ADMINISTRATIVA	CIVIL	TRABAJO	TOTAL
CONDENATORIA	[COND]	190	---	---	---	190
ABSOLUTORIA	[ABSOL]	6	---	---	---	6
OTROS	[OTROS]	37	---	---	---	37
MOVIMIENTO INTERNO ARCHIVO PROV.	[MIAP]	146	---	---	---	146
TOTAL		379	0	0	0	379



JUICIOS FEDERALES CIVILES O ADMINISTRATIVOS

		PENAL	ADMINISTRATIVA	CIVIL	TRABAJO	TOTAL
CONDENATORIA	[COND]	---	0	12	---	12
ABSOLUTORIA	[ABSOL]	---	0	6	---	6
DESECHAMIENTO	[DES]	---	0	23	---	23
DESESTIMIENTO	[DESI]	---	0	3	---	3
INCOMPETENCIA	[INC]	---	0	2	---	2
CADUCIDAD	[CAD]	---	0	2	---	2
OTROS	[OTRO]	---	0	10	---	10
TOTAL		0	0	58	0	58

