

ÓRGANOS JURISDICCIONALES

RESIDENCIA	TRIBUNALES COLEGIADOS		TRIBUNALES UNITARIOS	JUZGADOS DE DISTRITO
	ORDINARIOS	AUXILIARES	ORDINARIOS	ORDINARIOS
La Paz	1	1	1	3
<b>TOTAL</b>	1	1	1	3
<b>TOTAL GENERAL</b>	2		1	3

# Vigésimo Sexto Circuito Judicial

## Baja California Sur

### Contexto

El vigésimo Sexto Circuito tiene su circunscripción territorial en Baja California Sur, cuya extensión es de 73,909 kilómetros cuadrados y se divide en 5 municipios en los que se asientan 637,026 habitantes, de los cuales el 51.1% son hombres y el 48.9% mujeres, la población de este Circuito judicial representa el 0.6% del total nacional.

Datos Demográficos.	
Número de Municipios	5
Superficie (km <sup>2</sup> )	73,909
Densidad de población (hab./km <sup>2</sup> )	8.6
Migración Interna Estatal	213,611
Índice de Marginación	-0.681
Grado de Marginalidad	Bajo
Nivel Educativo Básica	51.5%

Tabla 1.

La extensión territorial de Baja California Sur representa el 3.8% del territorio Nacional y respecto al Nivel Educativo, de cada 100 personas de 15 años y más, 18 tienen algún grado aprobado en educación superior, y finalmente el saldo neto migratorio según lugar de nacimiento para 2010, que es la diferencia entre la población inmigrante y la emigrante, es positiva.

Año	Número de Habitantes	Cantidad	Porcentaje Nivel Nacional
	Población Total	637,026	0.6%
<b>2010</b>	<b>Distribución por género</b>	<b>Cantidad</b>	<b>Porcentaje</b>
	Hombres	325,433	0.59%
	Mujeres	311,593	0.54%

Tabla 2.

## Entorno Sociodemográfico y económico

En los próximos cuadros se presentan los datos más representativos del entorno sociodemográfico y económico del Circuito Judicial durante el Trimestre III del 2014.

INDICADORES DEL 26° CIRCUITO-BAJA CALIFORNIA SUR.	Trimestre 2014-III		
	Total	Hombres	Mujeres
<b>1. Población<sup>1</sup></b>			
<b>Total</b>	<b>743,953</b>	<b>383,440</b>	<b>360,513</b>
Menor de 14 años	187,304	100,120	87,184
14 años y más	556,649	283,320	273,329
<b>2. Población de 14 años y más</b>			
<b>2.1. Población económicamente activa</b>	<b>366,828</b>	<b>223,705</b>	<b>143,123</b>
Población ocupada	341,379	210,135	131,244
Población desocupada	25,449	13,570	11,879
<b>2.2. Población no económicamente activa</b>	<b>189,821</b>	<b>59,615</b>	<b>130,206</b>
Población disponible	26,269	9,789	16,480
Población no disponible	163,552	49,826	113,726
<b>3. Población ocupada por:</b>			
<b>3.1. Sector de actividad económica</b>	<b>341,379</b>	<b>210,135</b>	<b>131,244</b>
Primario	41,204	32,992	8,212
Agricultura, ganadería, silvicultura, caza y pesca	41,204	32,992	8,212
Secundario	56,805	46,001	10,804
Industria extractiva y de la electricidad	4,558	3,306	1,252
Industria manufacturera	21,571	13,366	8,205
Construcción	30,676	29,329	1,347
Terciario	242,394	130,363	112,031
Comercio	68,747	36,655	32,092
Restaurantes y servicios de alojamiento	44,078	21,909	22,169
Transportes, comunicaciones, correo y almacenamiento	13,852	11,396	2,456

Servicios profesionales, financieros y corporativos	25,995	16,798	9,197
Servicios sociales	27,468	11,052	16,416
Servicios diversos	40,672	18,916	21,756
Gobierno y organismos internacionales	21,582	13,637	7,945
No especificado	976	779	197
<b>3.2. Nivel de ingresos</b>	<b>341,379</b>	<b>210,135</b>	<b>131,244</b>
Hasta un salario mínimo	31,505	13,605	17,900
Más de 1 hasta 2 salarios mínimos	71,596	38,131	33,465
Más de 2 hasta 3 salarios mínimos	86,969	55,612	31,357
Más de 3 hasta 5 salarios mínimos	77,406	55,265	22,141
Más de 5 salarios mínimos	42,477	30,422	12,055
No recibe ingresos <sup>2</sup>	7,615	2,322	5,293
No especificado	23,811	14,778	9,033
<b>4. Promedios y medianas</b>			
<b>Edad de la población económicamente activa</b>			
Promedio	36.9	36.9	36.9
Mediana	35	35	36
<b>Horas trabajadas a la semana por la población ocupada</b>			
Promedio	42	44.8	37.3
Mediana	47	48	40
<b>Ingresos (pesos) por hora trabajada de la población ocupada</b>			
Promedio	44.5	44.7	44.2
Mediana	30	30.6	28.8
<b>5. Tasas</b>			
<b>Tasa de desocupación</b>			
Promedio	6.9	6.1	8.3

Tabla 3.

<sup>1</sup> Los datos absolutos de las encuestas en hogares se ajustan siempre a proyecciones demográficas, no sólo con la finalidad de tener un referente poblacional en períodos intercensales, sino también para eliminar las fluctuaciones en los datos estimados que son inherentes a los esquemas de muestreo probabilístico propios de estas encuestas, lo que facilita las comparaciones en el tiempo. Las proyecciones se actualizan cada vez que se tienen nuevos datos de población; en este contexto, el Censo de Población y Vivienda 2010, al proporcionar información nueva sobre la magnitud y la distribución de la población en el país, obliga a que el Consejo Nacional de Población reelabore las proyecciones demográficas oficiales para el país, proceso que está en marcha. Ante esta situación, y con el propósito de que los usuarios de la información de la ENOE dispongan de resultados en cifras absolutas, el INEGI elaboró una estimación poblacional interna que ajusta los resultados de la encuesta a los del censo. Por lo anterior, los datos de la ENOE que ahora se presentan a nivel nacional, por entidad federativa y para cuatro tamaños de localidad tienen carácter preliminar y serán sustituidos una vez que se disponga de las nuevas proyecciones oficiales de la población del país.

<sup>2</sup> Se clasifican en este rubro tanto los trabajadores dependientes no remunerados como los trabajadores por cuenta propia dedicados a actividades de auto subsistencia.

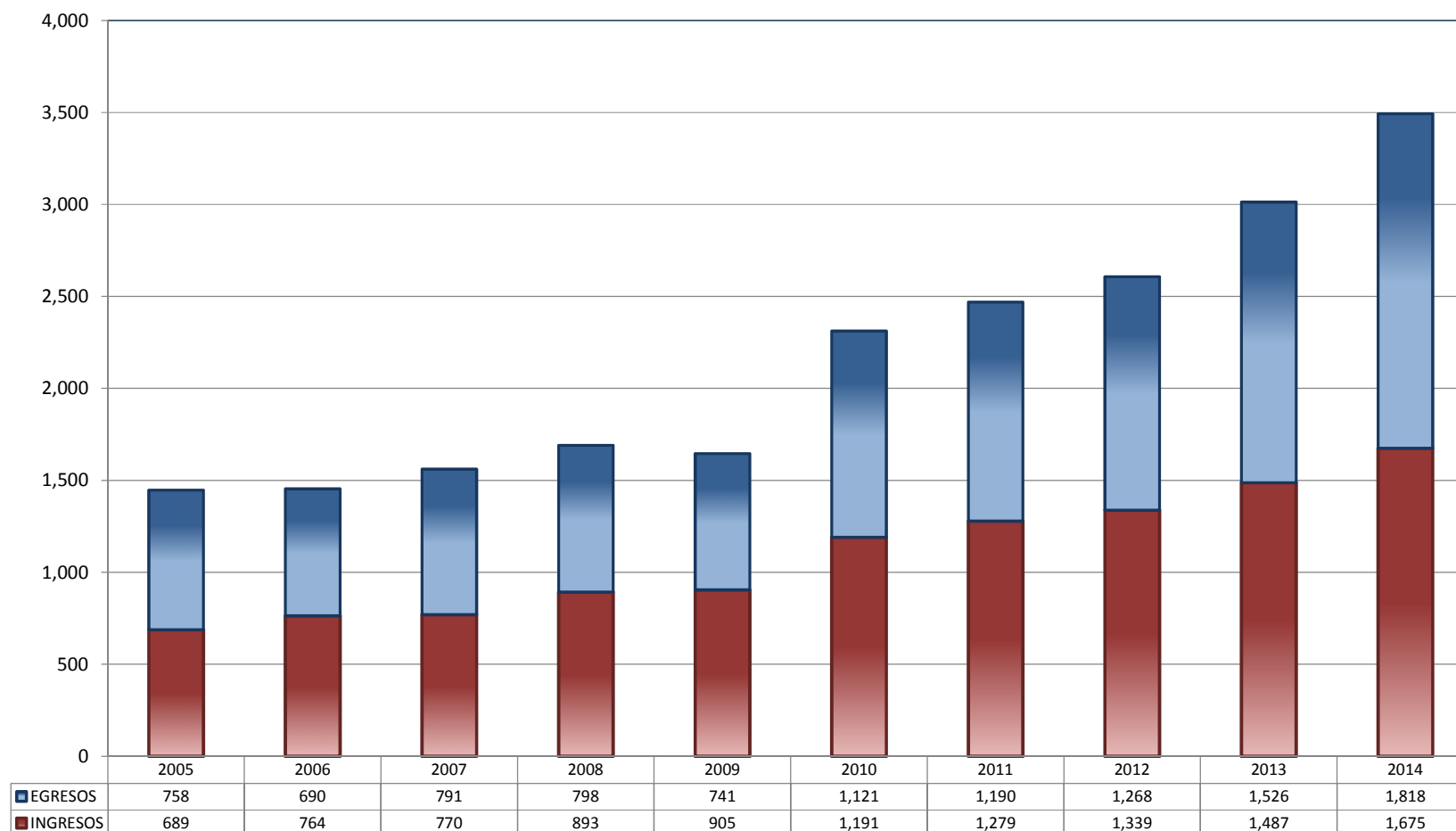
## FUENTES DE INFORMACIÓN

- Pagina Instituto Nacional de Estadística y Geografía (INEGI), en la pestaña de Estadística
  - En el rubro de Temas-Población, hogares y vivienda seleccionar: Población - Distribución por edad y sexo - Población total - Sexo y entidad federativa, 2000, 2005 y 2010  
<http://www3.inegi.org.mx/sistemas/sisept/Default.aspx?t=mdemo02&s=est&c=17499>
  - En el rubro de Temas-Población, hogares y vivienda seleccionar: Población - Volumen y crecimiento – Densidad de Población - Entidad federativa, 2000 y 2010.  
<http://www3.inegi.org.mx/sistemas/sisept/Default.aspx?t=mdemo11&s=est&c=17520>
  - En el rubro de Temas-Población, hogares y vivienda seleccionar: Migración - Migración interna (estatal) - Saldo neto migratorio - Saldo neto migratorio por entidad federativa según lugar de nacimiento, 2000 y 2010.  
<http://www3.inegi.org.mx/sistemas/sisept/Default.aspx?t=mdemo137&s=est&c=23631>
  - En el rubro de Fuente/Proyecto seleccionar la opción Encuestas en Hogares - Encuesta Nacional de Ocupación y Empleo (ENOE). Consulta interactiva de indicadores estratégicos de 1995 a 2010 (InfoLaboral)  
[http://www3.inegi.org.mx/sistemas/Infoenoe/Default\\_CONAPO.aspx?s=est&c=26227&p=](http://www3.inegi.org.mx/sistemas/Infoenoe/Default_CONAPO.aspx?s=est&c=26227&p=)
- Panorama Sociodemográfico de México. Instituto Nacional de Estadística y Geografía. Edificio Sede. Av. Héroe de Nacozari Sur Núm. 2301. Fraccionamiento Jardines del Parque, CP 20276. Aguascalientes, Aguascalientes.  
[http://www.inegi.org.mx/prod\\_serv/contenidos/espanol/bvinegi/productos/censos/poblacion/2010/panora\\_socio/cpv2010\\_panorama.pdf](http://www.inegi.org.mx/prod_serv/contenidos/espanol/bvinegi/productos/censos/poblacion/2010/panora_socio/cpv2010_panorama.pdf)
- Página del Consejo Nacional de Población (CONAPO), Inicio / ¿Qué es CONAPO? / Quehacer Institucional / Dirección General de Planeación en Población y Desarrollo / Índices de Marginación / Índice de marginación por entidad federativa y municipio 2010  
  
Capítulos 1-4. Índice de marginación por entidad federativa y municipio 2010.  
CONSEJO NACIONAL DE POBLACIÓN. Primera edición: octubre de 2011. ISBN: en trámite.  
Página 26 y 27.  
[http://conapo.gob.mx/work/models/CONAPO/indices\\_margina/2010/documentoprincipal/Capitulo03.pdf](http://conapo.gob.mx/work/models/CONAPO/indices_margina/2010/documentoprincipal/Capitulo03.pdf)

## TRIBUNALES COLEGIADOS DE CIRCUITO

TOTAL DE INGRESOS Y EGRESOS

PERIODO ESTADÍSTICO 2005 - 2014

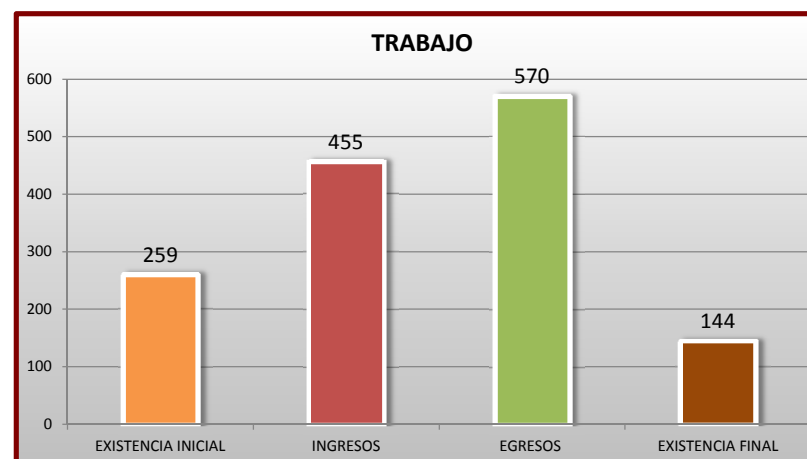
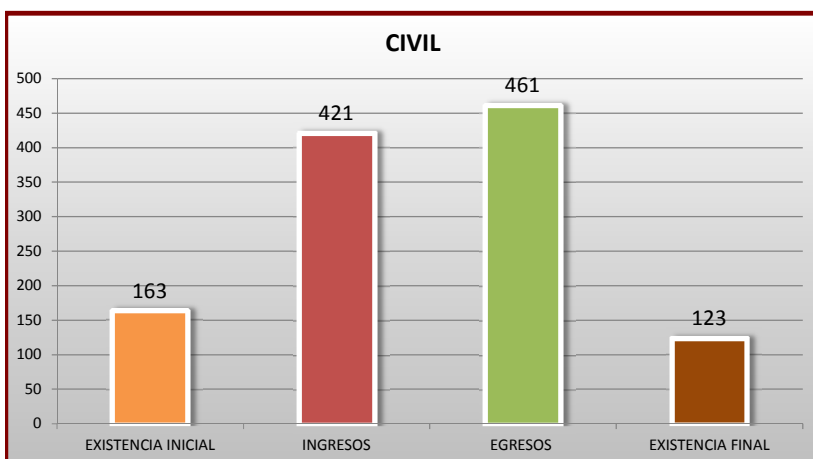
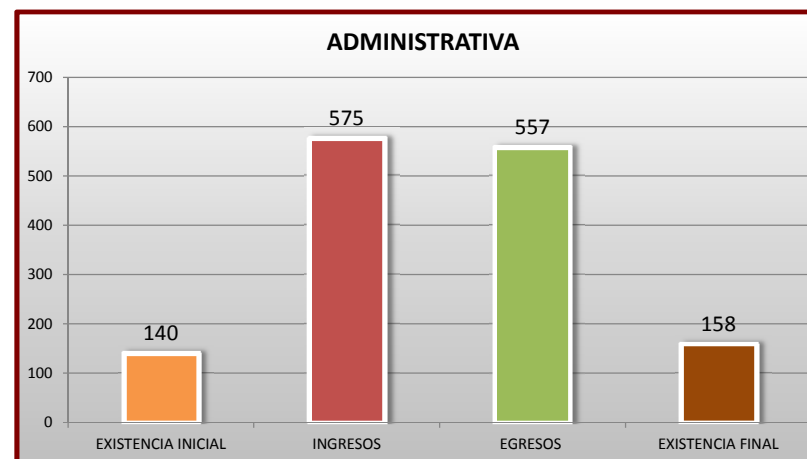
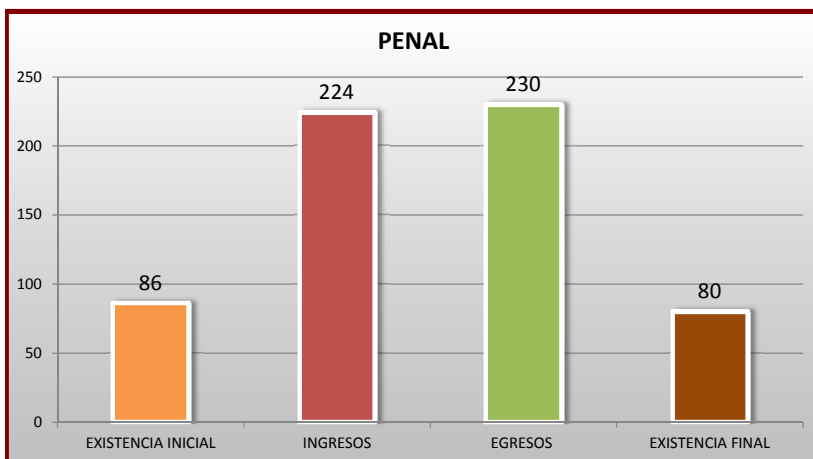


■ INGRESOS ■ EGRESOS

## TRIBUNALES COLEGIADOS DE CIRCUITO

MOVIMIENTO ESTADÍSTICO DEL TOTAL DE ASUNTOS POR MATERIA

16 DE NOVIEMBRE DE 2013 AL 14 DE NOVIEMBRE DE 2014

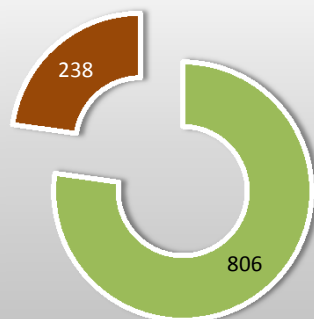


## TRIBUNALES COLEGIADOS DE CIRCUITO

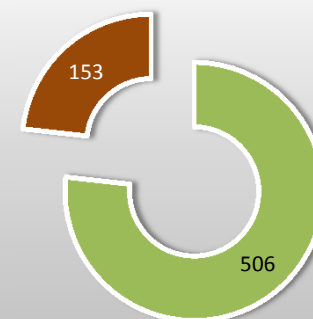
CARGA DE TRABAJO ATENDIDA POR TIPO DE ASUNTO

16 DE NOVIEMBRE DE 2013 AL 14 DE NOVIEMBRE DE 2014

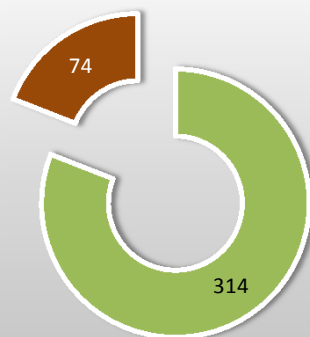
AMPARO DIRECTO



AMPARO EN REVISIÓN

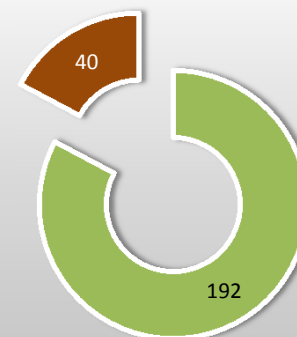


QUEJAS



■ EGRESOS ■ EXISTENCIA FINAL

DIVERSOS ASUNTOS



■ EGRESOS ■ EXISTENCIA FINAL



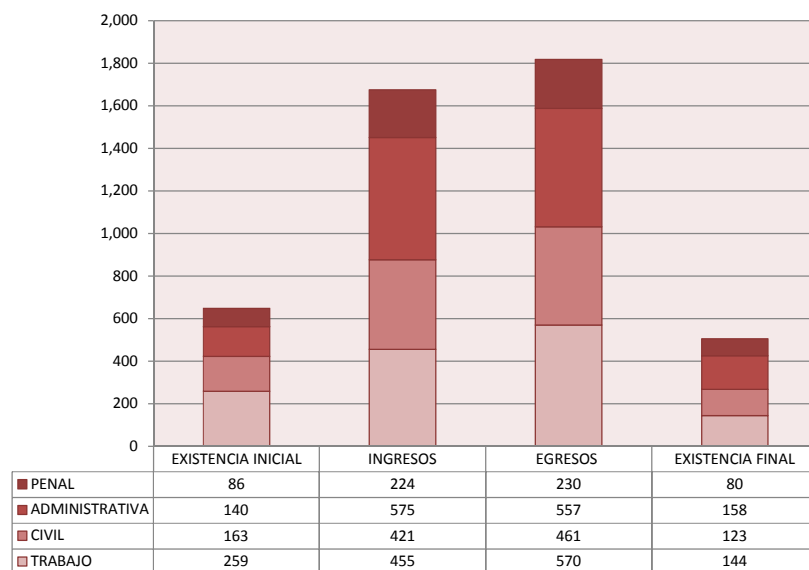
## TRIBUNALES COLEGIADOS DE CIRCUITO

MOVIMIENTO ESTADÍSTICO DEL TOTAL DE ASUNTOS POR MATERIA Y RUBRO

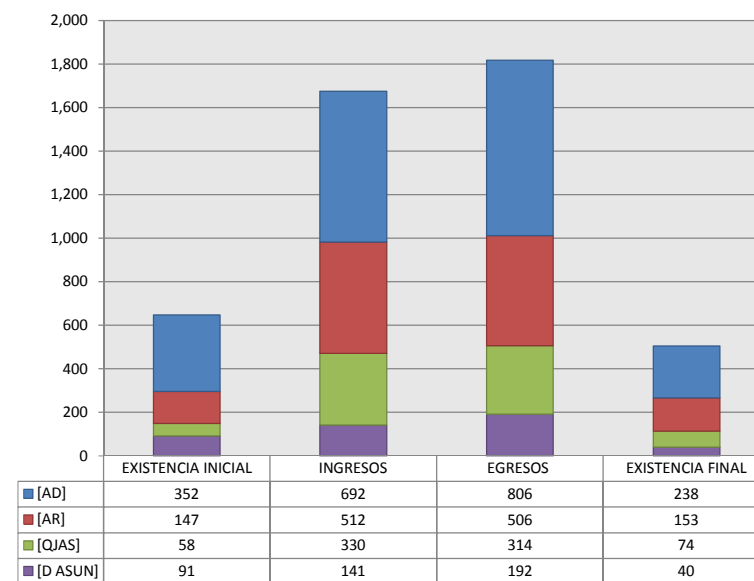
16 DE NOVIEMBRE DE 2013 AL 14 DE NOVIEMBRE DE 2014

	PENAL				ADMINISTRATIVA				CIVIL				TRABAJO				TOTAL			
	EXISTENCIA INICIAL	INGRESOS	EGRESOS	EXISTENCIA FINAL	EXISTENCIA INICIAL	INGRESOS	EGRESOS	EXISTENCIA FINAL	EXISTENCIA INICIAL	INGRESOS	EGRESOS	EXISTENCIA FINAL	EXISTENCIA INICIAL	INGRESOS	EGRESOS	EXISTENCIA FINAL	EXISTENCIA INICIAL	INGRESOS	EGRESOS	EXISTENCIA FINAL
AMPARO DIRECTO [AD]	55	118	127	46	49	78	99	28	85	199	223	61	163	297	357	103	352	692	806	238
AMPARO EN REVISIÓN [AR]	24	61	61	24	62	294	268	88	48	115	133	30	13	42	44	11	147	512	506	153
QUEJAS [QJAS]	2	20	18	4	21	166	154	33	22	75	75	22	13	69	67	15	58	330	314	74
DIVERSOS ASUNTOS [D ASUN]	5	25	24	6	8	37	36	9	8	32	30	10	70	47	102	15	91	141	192	40
<b>TOTAL</b>	<b>86</b>	<b>224</b>	<b>230</b>	<b>80</b>	<b>140</b>	<b>575</b>	<b>557</b>	<b>158</b>	<b>163</b>	<b>421</b>	<b>461</b>	<b>123</b>	<b>259</b>	<b>455</b>	<b>570</b>	<b>144</b>	<b>648</b>	<b>1,675</b>	<b>1,818</b>	<b>505</b>

## MATERIA



## TIPO DE ASUNTO



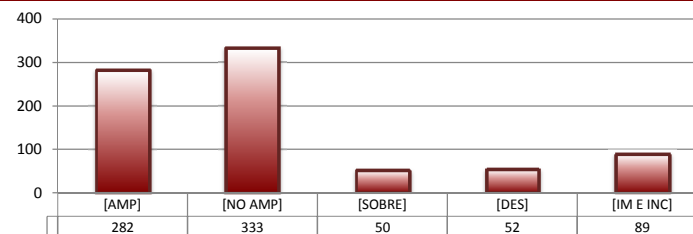
## TRIBUNALES COLEGIADOS DE CIRCUITO

SENTIDO DE LAS SENTENCIAS Y RESOLUCIONES QUE PUSIERON FIN AL JUICIO O RECURSO

16 DE NOVIEMBRE DE 2013 AL 14 DE NOVIEMBRE DE 2014

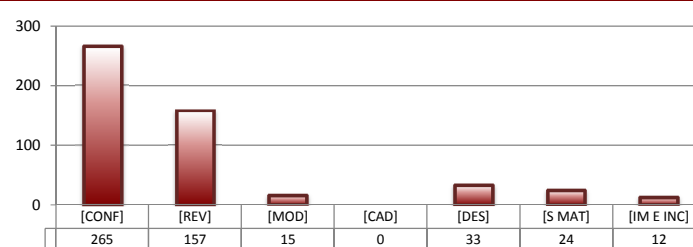
## AMPARO DIRECTO

		PENAL	ADMINISTRATIVA	CIVIL	TRABAJO	TOTAL
AMPARA	[AMP]	41	28	59	154	282
NO AMPARA	[NO AMP]	63	26	106	138	333
SOBRESEE	[SOBRE]	6	10	14	20	50
DESECHAMIENTO	[DES]	5	5	20	22	52
IMPEDIMENTO E INCOMPETENCIA	[IM E INC]	12	30	24	23	89
<b>TOTAL</b>		<b>127</b>	<b>99</b>	<b>223</b>	<b>357</b>	<b>806</b>



## AMPARO EN REVISIÓN

		PENAL	ADMINISTRATIVA	CIVIL	TRABAJO	TOTAL
CONFIRMA	[CONF]	33	130	78	24	265
REVOCA	[REV]	20	85	39	13	157
MODIFICA	[MOD]	0	9	4	2	15
CADUCIDAD	[CAD]	0	0	0	0	0
DESECHAMIENTO	[DES]	3	19	9	2	33
SIN MATERIA	[S MAT]	5	14	3	2	24
IMPEDIMENTO E INCOMPETENCIA	[IM E INC]	0	11	0	1	12
<b>TOTAL</b>		<b>61</b>	<b>268</b>	<b>133</b>	<b>44</b>	<b>506</b>



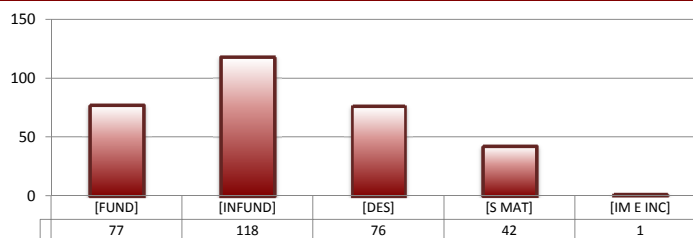
## QUEJAS

78

84

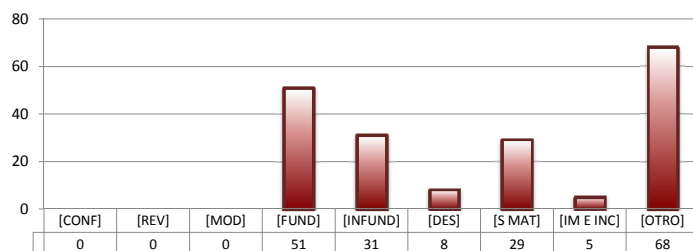
90

		PENAL	ADMINISTRATIVA	CIVIL	TRABAJO	TOTAL
FUNDADA	[FUND]	4	41	19	13	77
INFUNDADA	[INFUND]	8	61	28	21	118
DESECHAMIENTO	[DES]	3	39	20	14	76
SIN MATERIA	[S MAT]	3	13	7	19	42
IMPEDIMENTO E INCOMPETENCIA	[IM E INC]	0	0	1	0	1
<b>TOTAL</b>		<b>18</b>	<b>154</b>	<b>75</b>	<b>67</b>	<b>314</b>



## DIVERSOS ASUNTOS\*

		PENAL	ADMINISTRATIVA	CIVIL	TRABAJO	TOTAL
CONFIRMA	[CONF]	0	0	0	0	0
REVOCA	[REV]	0	0	0	0	0
MODIFICA	[MOD]	0	0	0	0	0
FUNDADA	[FUND]	10	20	14	7	51
INFUNDADA	[INFUND]	8	7	9	7	31
DESECHAMIENTO	[DES]	1	2	3	2	8
SIN MATERIA	[S MAT]	2	6	2	19	29
IMPEDIMENTO E INCOMPETENCIA	[IM E INC]	0	0	1	4	5
OTROS	[OTRO]	3	1	1	63	68
<b>TOTAL</b>		<b>24</b>	<b>36</b>	<b>30</b>	<b>102</b>	<b>192</b>

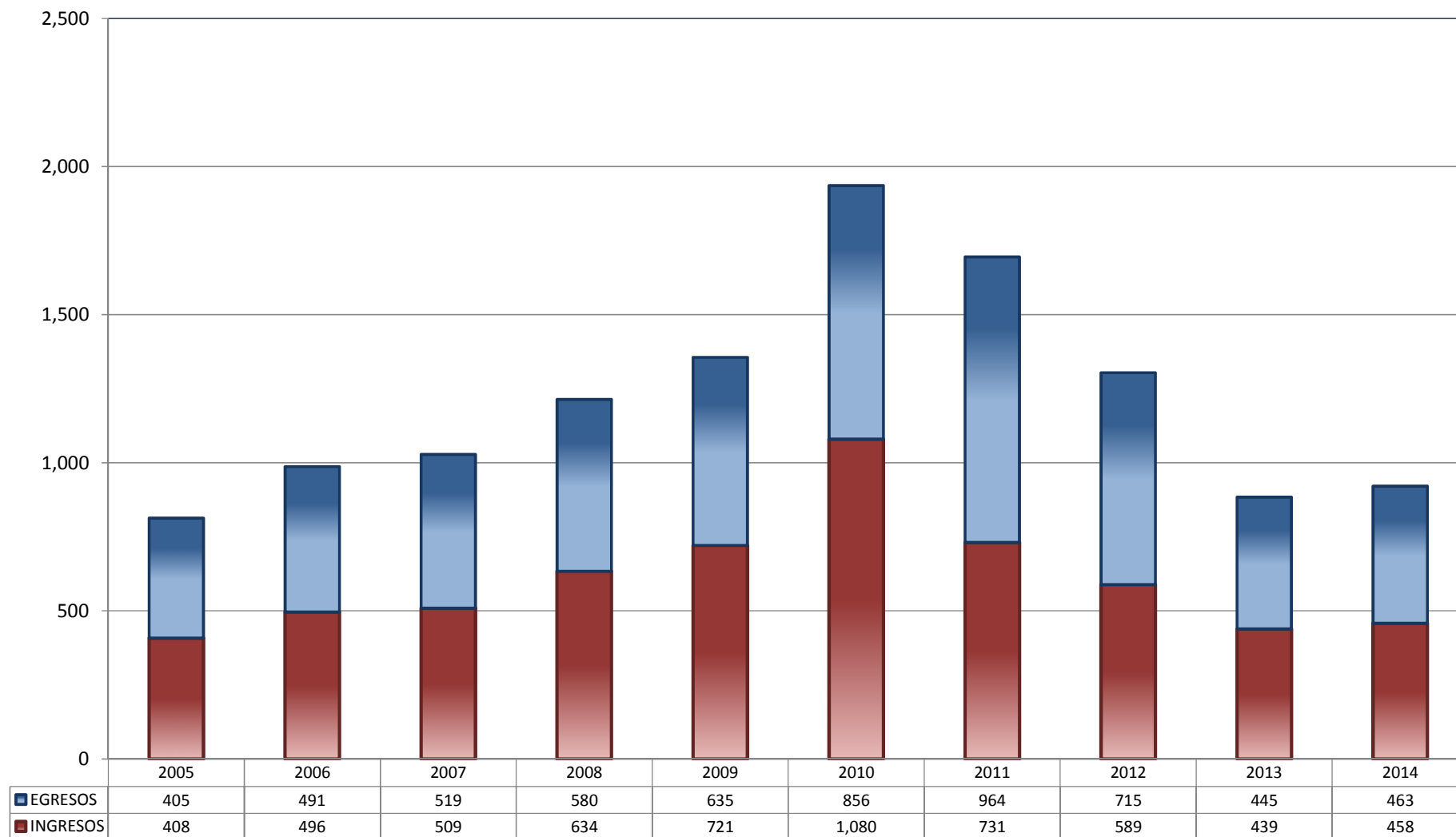


\* Revisión fiscal, conflictos competenciales, impedimento, incidentes de inejecución, inconformidades, reclamaciones, reconocimiento de inocencia repetición del acto reclamado, revisión contenciosa administrativa y conflictos de acumulación.

## TRIBUNALES UNITARIOS DE CIRCUITO

TOTAL DE INGRESOS Y EGRESOS

PERIODO ESTADÍSTICO 2005 - 2014

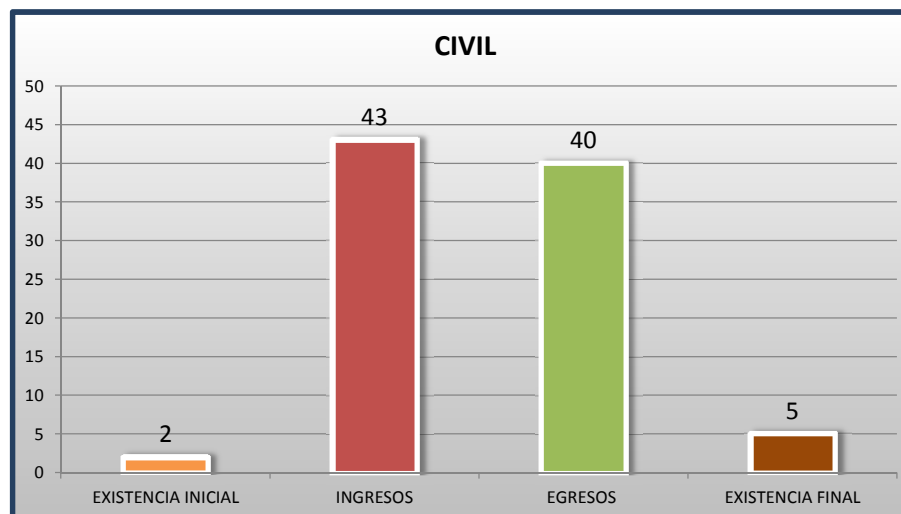
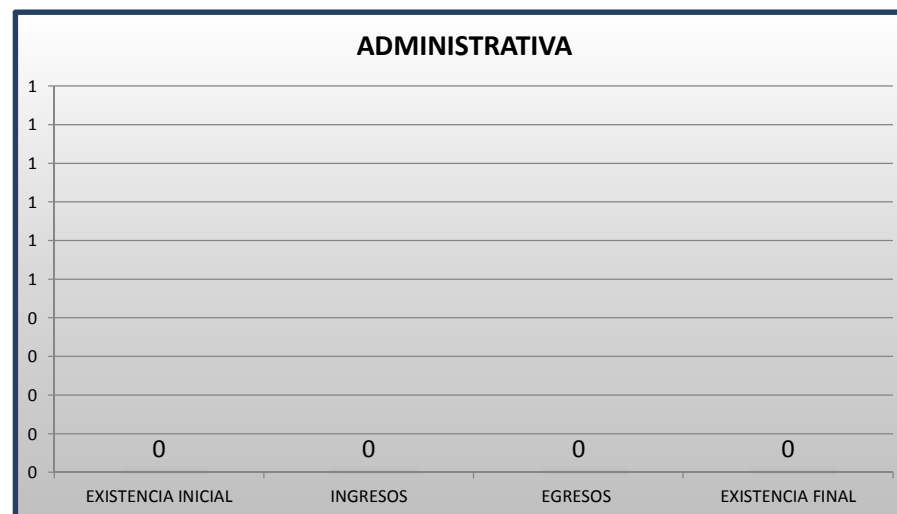
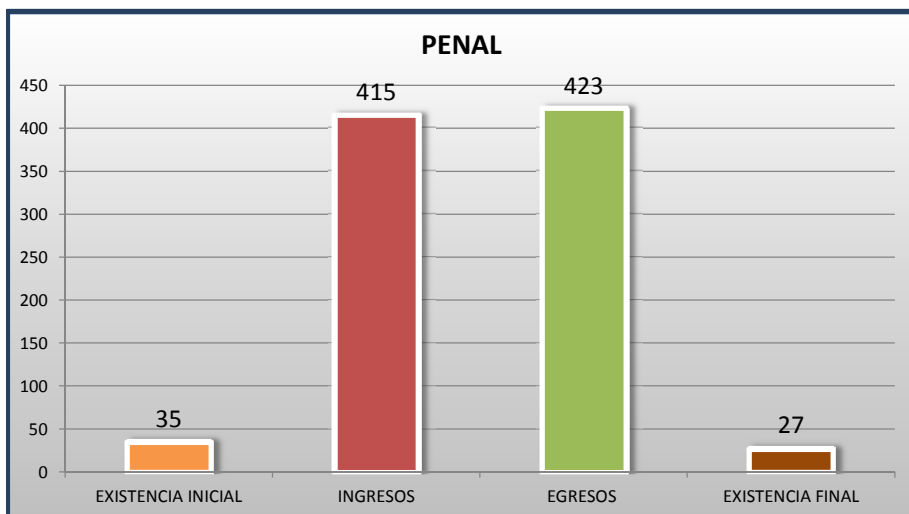
26<sup>o</sup>  
CTO

■ INGRESOS ■ EGRESOS

### TRIBUNALES UNITARIOS DE CIRCUITO

MOVIMIENTO ESTADÍSTICO DEL TOTAL DE ASUNTOS POR MATERIA

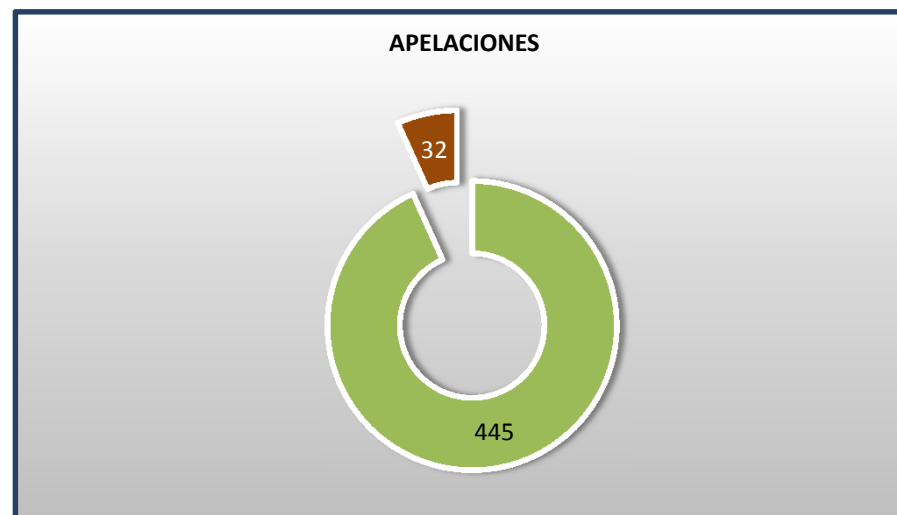
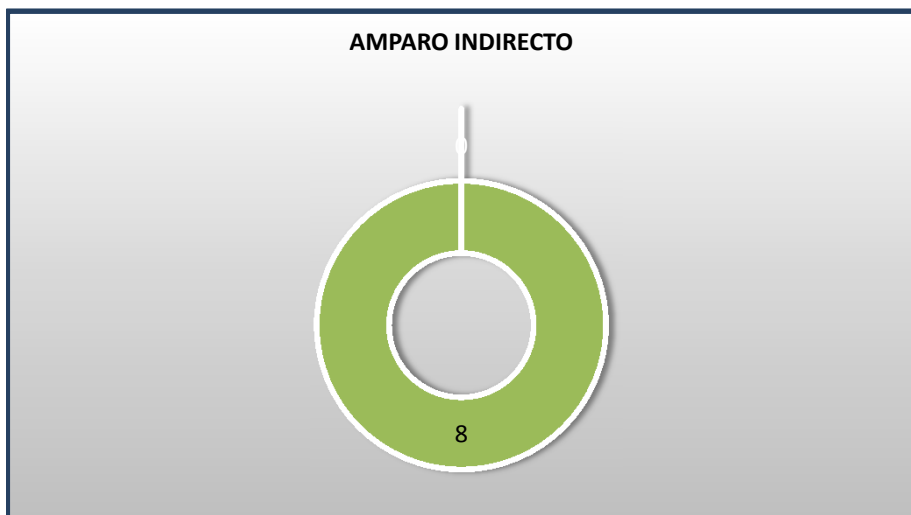
16 DE NOVIEMBRE DE 2013 AL 14 DE NOVIEMBRE DE 2014



**TRIBUNALES UNITARIOS DE CIRCUITO**

CARGA DE TRABAJO ATENDIDA POR TIPO DE ASUNTO

16 DE NOVIEMBRE DE 2013 AL 14 DE NOVIEMBRE DE 2014



## TRIBUNALES UNITARIOS DE CIRCUITO

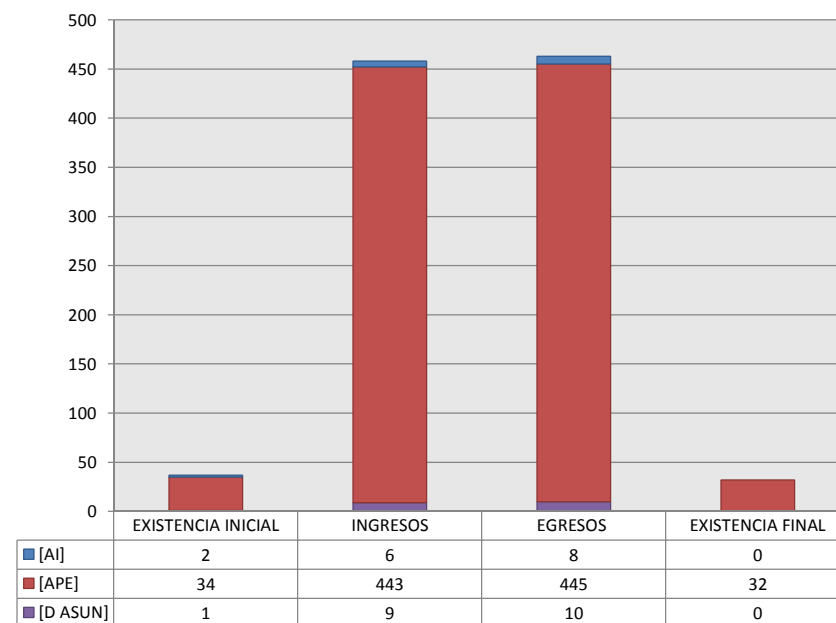
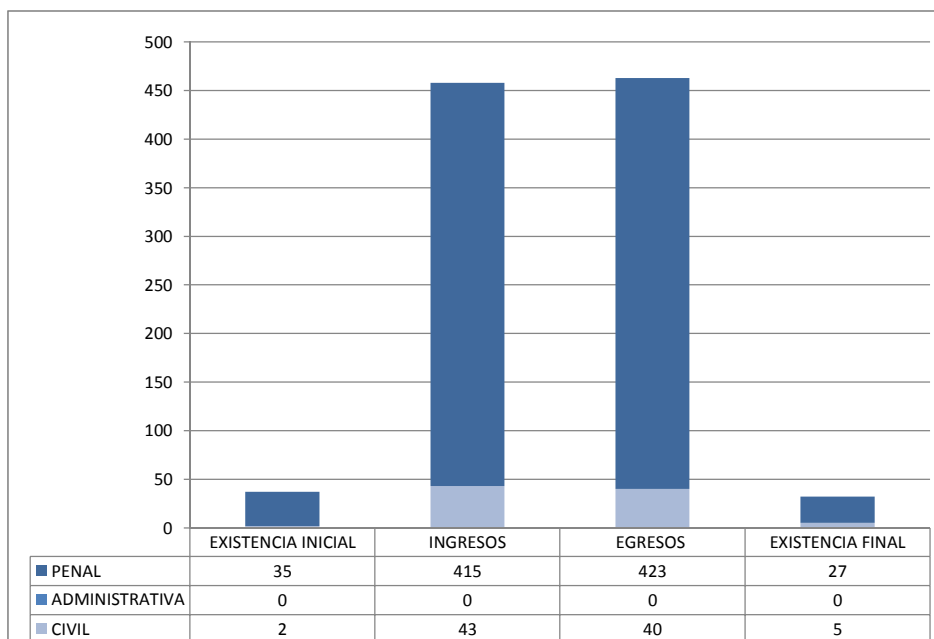
MOVIMIENTO ESTADÍSTICO DEL TOTAL DE ASUNTOS POR MATERIA Y RUBRO

16 DE NOVIEMBRE DE 2013 AL 14 DE NOVIEMBRE DE 2014

	PENAL				ADMINISTRATIVA				CIVIL				TOTAL			
	EXISTENCIA INICIAL	INGRESOS	EGRESOS	EXISTENCIA FINAL	EXISTENCIA INICIAL	INGRESOS	EGRESOS	EXISTENCIA FINAL	EXISTENCIA INICIAL	INGRESOS	EGRESOS	EXISTENCIA FINAL	EXISTENCIA INICIAL	INGRESOS	EGRESOS	EXISTENCIA FINAL
AMPARO INDIRECTO [AI]	2	4	6	0	0	0	0	0	0	2	2	0	2	6	8	0
APELACIONES [APE]	33	403	409	27	0	0	0	0	1	40	36	5	34	443	445	32
DIVERSOS ASUNTOS [D ASUN]	0	8	8	0	0	0	0	0	1	1	2	0	1	9	10	0
<b>TOTAL</b>	<b>35</b>	<b>415</b>	<b>423</b>	<b>27</b>	<b>0</b>	<b>0</b>	<b>0</b>	<b>0</b>	<b>2</b>	<b>43</b>	<b>40</b>	<b>5</b>	<b>37</b>	<b>458</b>	<b>463</b>	<b>32</b>

MATERIA

TIPO DE ASUNTO



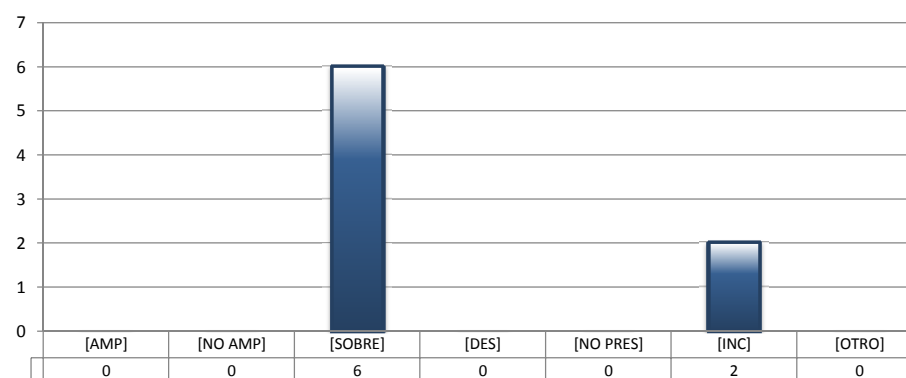
## TRIBUNALES UNITARIOS DE CIRCUITO

SENTIDO DE LAS SENTENCIAS Y RESOLUCIONES QUE PUSIERON FIN AL JUICIO O PROCEDIMIENTO

16 DE NOVIEMBRE DE 2013 AL 14 DE NOVIEMBRE DE 2014

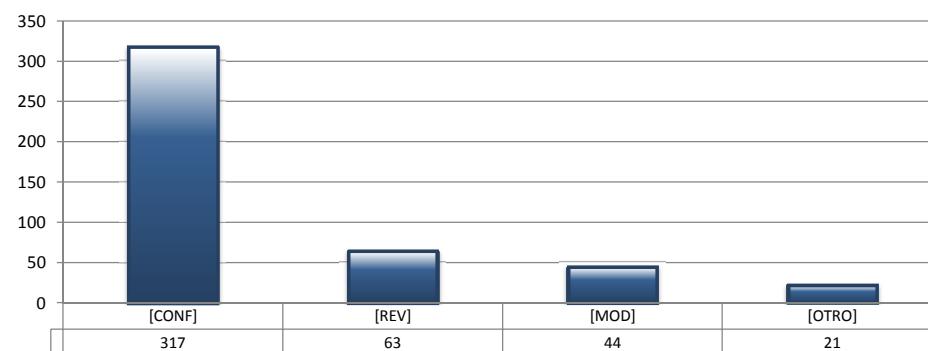
## AMPARO INDIRECTO

		PENAL	ADMINISTRATIVA	CIVIL	TOTAL
AMPARA	[AMP]	0	0	0	0
NO AMPARA	[NO AMP]	0	0	0	0
SOBRESEE	[SOBRE]	6	0	0	6
DESECHAMIENTO	[DES]	0	0	0	0
NO PRESENTADA	[NO PRES]	0	0	0	0
INCOMPETENCIA	[INC]	0	0	2	2
OTROS	[OTRO]	0	0	0	0
<b>TOTAL</b>		<b>6</b>	<b>0</b>	<b>2</b>	<b>8</b>



## APELACIONES

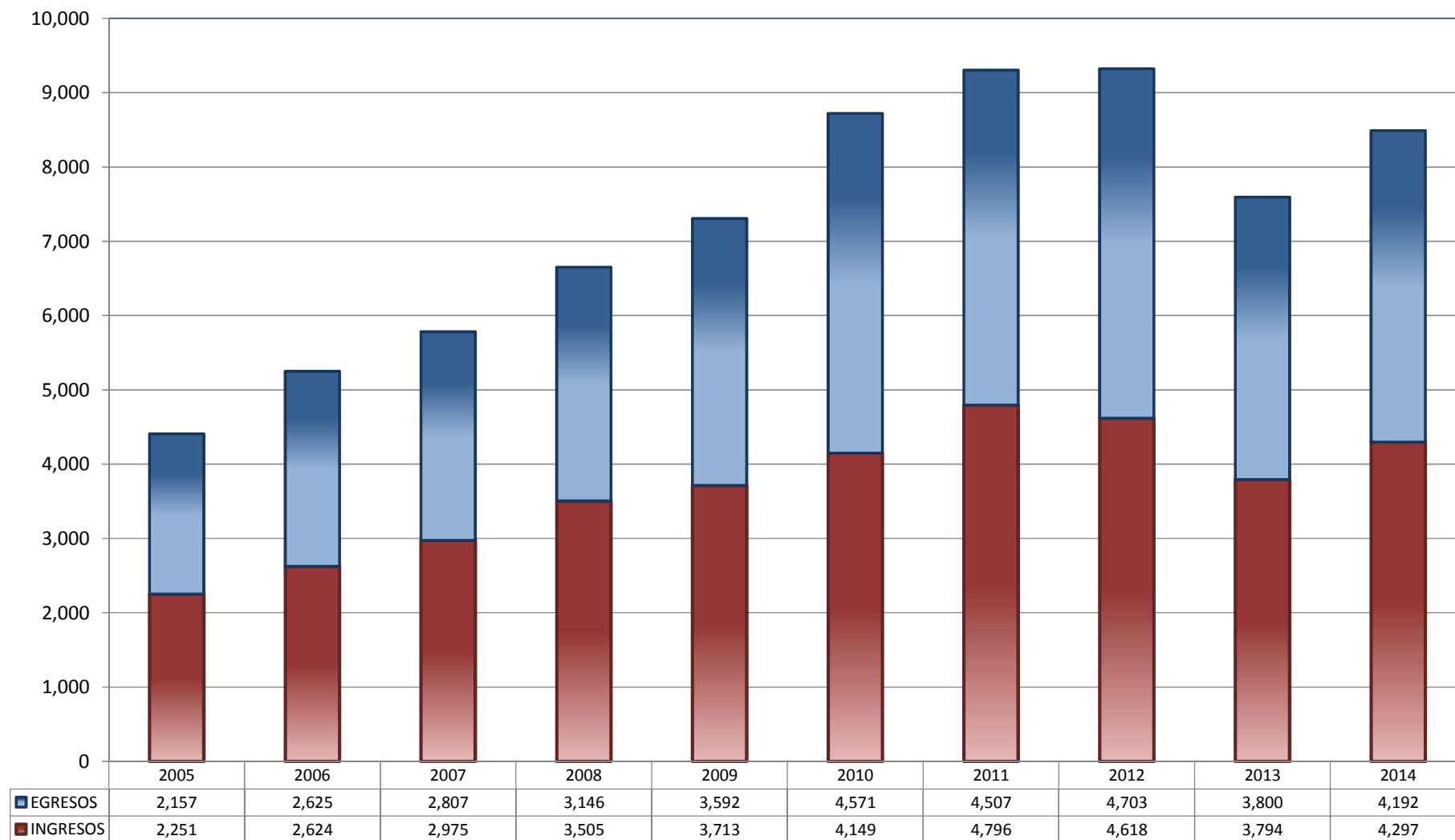
		PENAL	ADMINISTRATIVA	CIVIL	TOTAL
CONFIRMA	[CONF]	299	0	18	317
REVOCA	[REV]	53	0	10	63
MODIFICA	[MOD]	41	0	3	44
OTROS	[OTRO]	16	0	5	21
<b>TOTAL</b>		<b>409</b>	<b>0</b>	<b>36</b>	<b>445</b>



## JUZGADOS DE DISTRITO

TOTAL DE INGRESOS Y EGRESOS

PERIODO ESTADÍSTICO 2005 - 2014



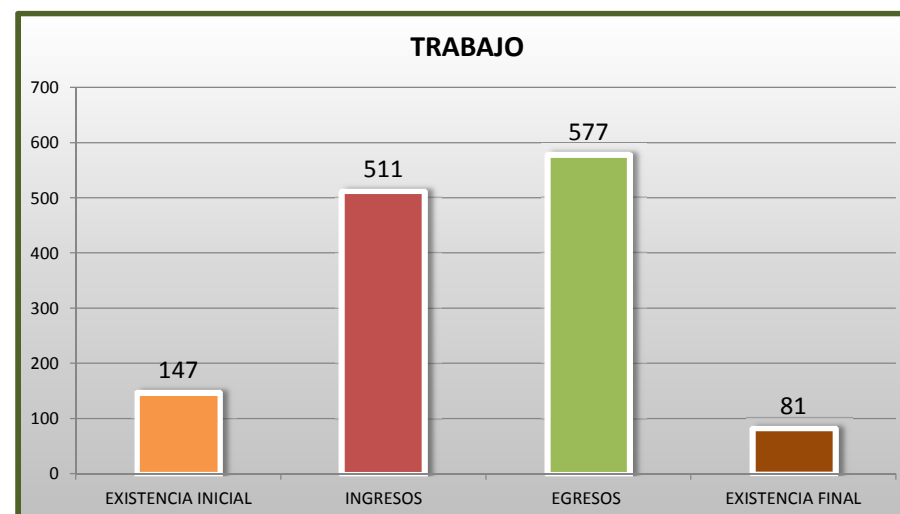
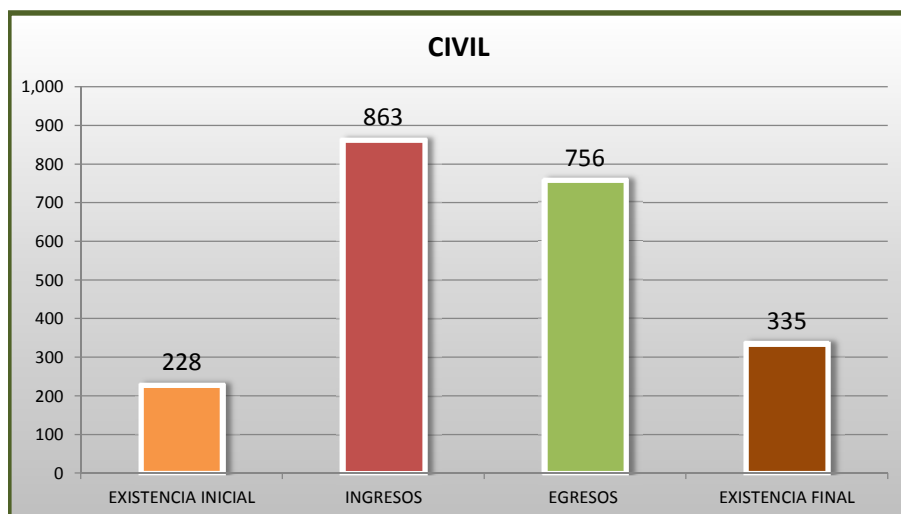
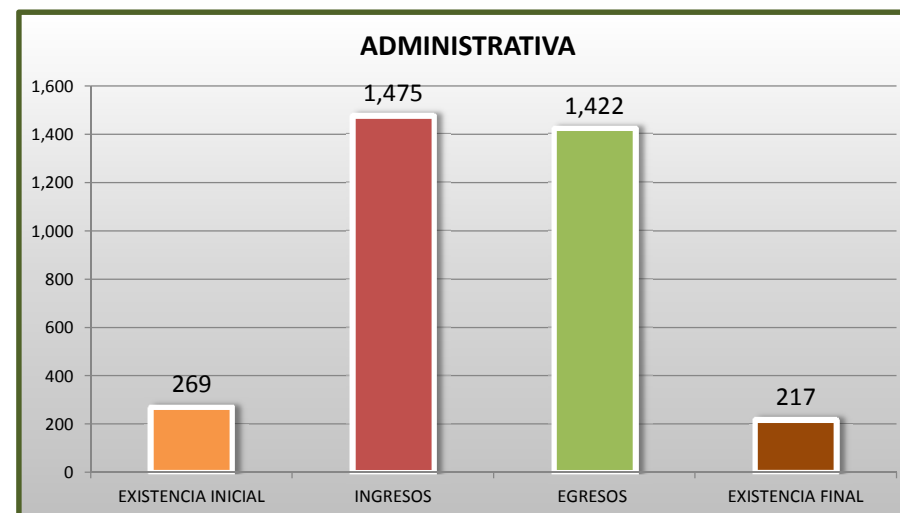
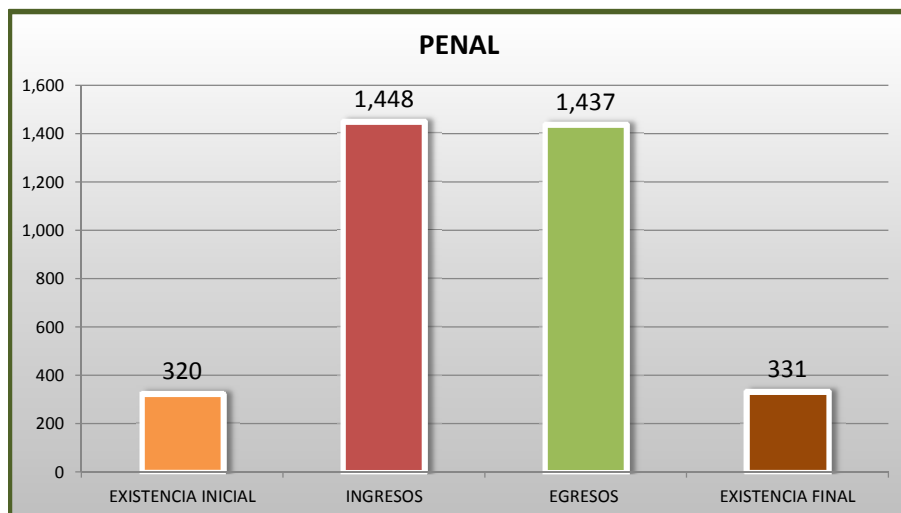
■ INGRESOS ■ EGRESOS



## JUZGADOS DE DISTRITO

MOVIMIENTO ESTADÍSTICO DEL TOTAL DE ASUNTOS POR MATERIA

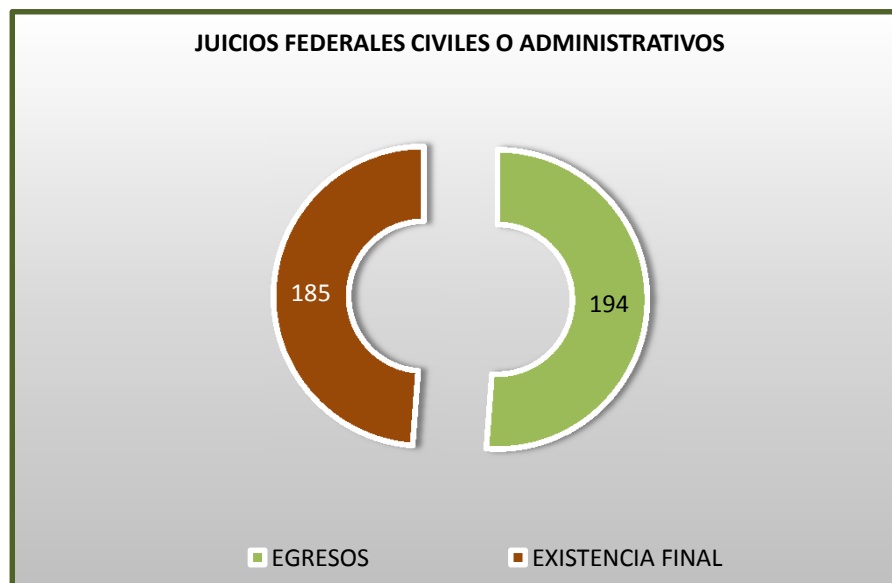
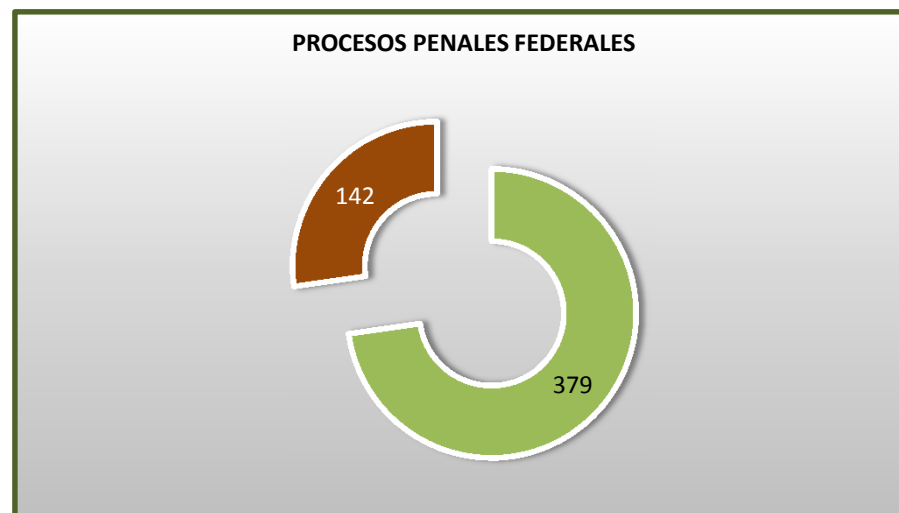
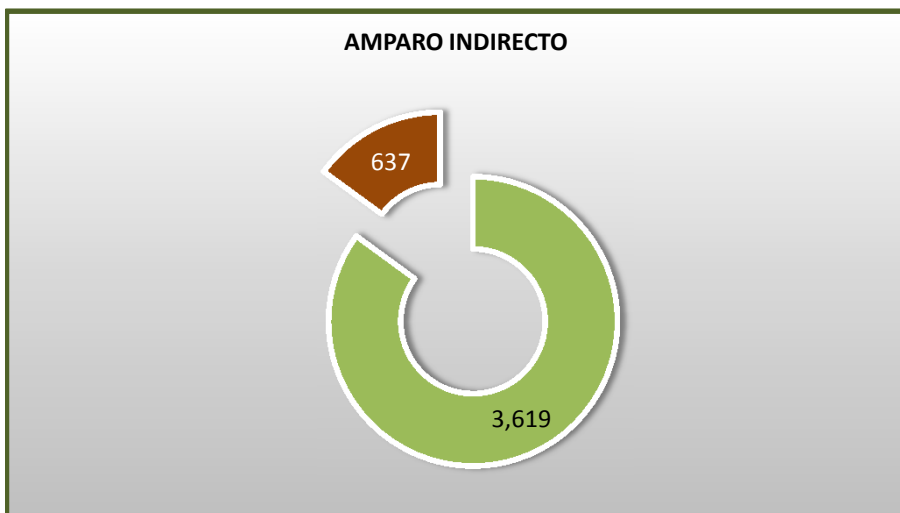
16 DE NOVIEMBRE DE 2013 AL 14 DE NOVIEMBRE DE 2014



**JUZGADOS DE DISTRITO**

CARGA DE TRABAJO ATENDIDA POR TIPO DE ASUNTO

16 DE NOVIEMBRE DE 2013 AL 14 DE NOVIEMBRE DE 2014



### JUZGADOS DE DISTRITO

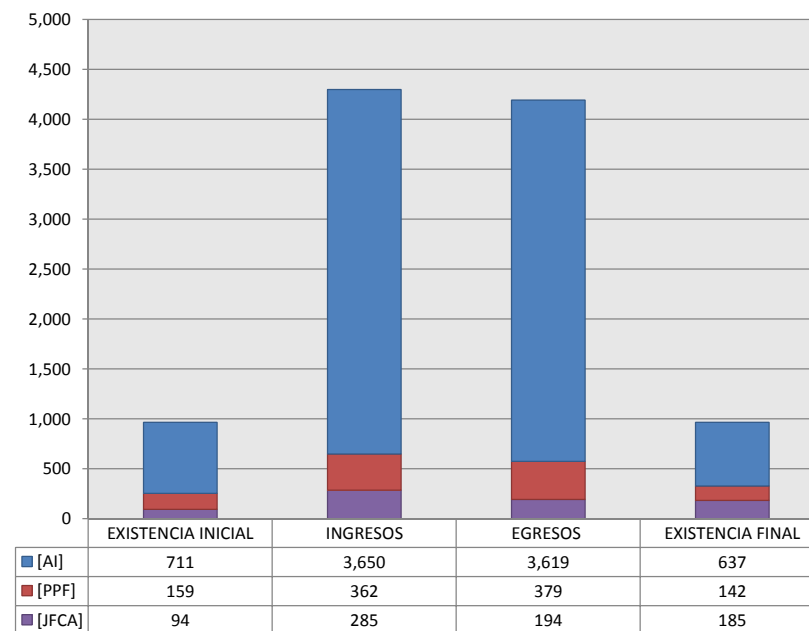
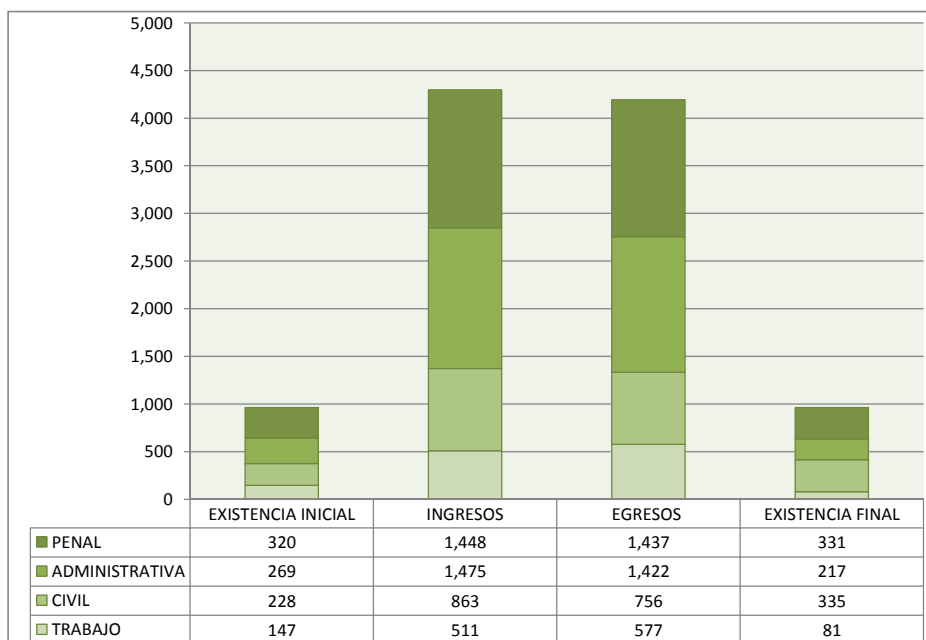
#### MOVIMIENTO ESTADÍSTICO DEL TOTAL DE ASUNTOS POR MATERIA Y RUBRO

16 DE NOVIEMBRE DE 2013 AL 14 DE NOVIEMBRE DE 2014

	PENAL				ADMINISTRATIVA				CIVIL				TRABAJO				TOTAL			
	EXISTENCIA INICIAL	INGRESOS	EGRESOS	EXISTENCIA FINAL	EXISTENCIA INICIAL	INGRESOS	EGRESOS	EXISTENCIA FINAL	EXISTENCIA INICIAL	INGRESOS	EGRESOS	EXISTENCIA FINAL	EXISTENCIA INICIAL	INGRESOS	EGRESOS	EXISTENCIA FINAL	EXISTENCIA INICIAL	INGRESOS	EGRESOS	EXISTENCIA FINAL
AMPARO INDIRECTO [AI]	161	1,086	1,058	189	268	1,473	1,420	216	135	580	564	151	147	511	577	81	711	3,650	3,619	637
PROCESOS PENALES FEDERALES [PPF]	159	362	379	142	0	0	0	0	0	0	0	0	0	0	0	0	159	362	379	142
JUICIOS FEDERALES CIVILES O ADMINISTRATIVOS [JFCA]	0	0	0	0	1	2	2	1	93	283	192	184	0	0	0	0	94	285	194	185
<b>TOTAL</b>	<b>320</b>	<b>1,448</b>	<b>1,437</b>	<b>331</b>	<b>269</b>	<b>1,475</b>	<b>1,422</b>	<b>217</b>	<b>228</b>	<b>863</b>	<b>756</b>	<b>335</b>	<b>147</b>	<b>511</b>	<b>577</b>	<b>81</b>	<b>964</b>	<b>4,297</b>	<b>4,192</b>	<b>964</b>

MATERIA

TIPO DE ASUNTO



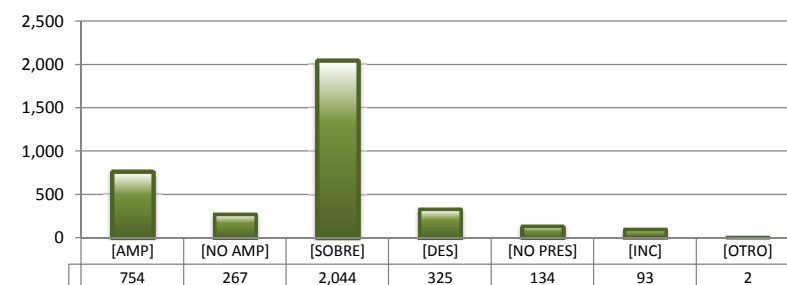
## JUZGADOS DE DISTRITO

SENTIDO DE LAS SENTENCIAS Y RESOLUCIONES QUE PUSIERON FIN AL JUICIO, INSTANCIA O PROCEDIMIENTO

16 DE NOVIEMBRE DE 2013 AL 14 DE NOVIEMBRE DE 2014

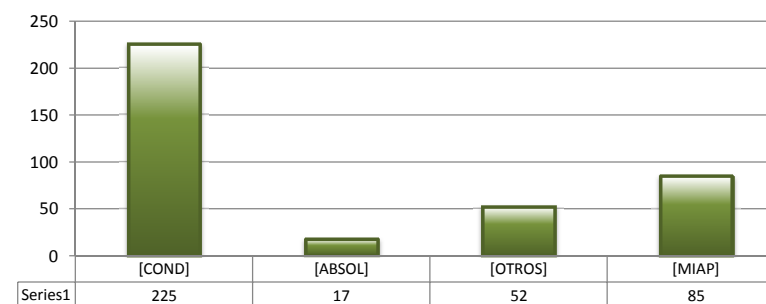
## AMPARO INDIRECTO

		PENAL	ADMINISTRATIVA	CIVIL	TRABAJO	TOTAL
AMPARA	[AMP]	104	311	106	233	754
NO AMPARA	[NO AMP]	58	122	43	44	267
SOBRESEE	[SOBRE]	801	767	271	205	2,044
DESECHAMIENTO	[DES]	25	156	87	57	325
NO PRESENTADA	[NO PRES]	23	45	37	29	134
INCOMPETENCIA	[INC]	47	17	20	9	93
OTROS	[OTRO]	0	2	0	0	2
<b>TOTAL</b>		<b>1,058</b>	<b>1,420</b>	<b>564</b>	<b>577</b>	<b>3,619</b>



## PROCESOS PENALES FEDERALES

		PENAL	ADMINISTRATIVA	CIVIL	TRABAJO	TOTAL
CONDENATORIA	[COND]	225	---	---	---	225
ABSOLUTORIA	[ABSOL]	17	---	---	---	17
OTROS	[OTROS]	52	---	---	---	52
MOVIMIENTO INTERNO ARCHIVO PROV.	[MIAP]	85	---	---	---	85
<b>TOTAL</b>		<b>379</b>	<b>0</b>	<b>0</b>	<b>0</b>	<b>379</b>



## JUICIOS FEDERALES CIVILES O ADMINISTRATIVOS

		PENAL	ADMINISTRATIVA	CIVIL	TRABAJO	TOTAL
CONDENATORIA	[COND]	---	0	26	---	26
ABSOLUTORIA	[ABSOL]	---	0	11	---	11
DESECHAMIENTO	[DES]	---	1	86	---	87
DESESTIMIENTO	[DESI]	---	0	8	---	8
INCOMPETENCIA	[INC]	---	0	15	---	15
CADUCIDAD	[CAD]	---	1	22	---	23
OTROS	[OTRO]	---	0	24	---	24
<b>TOTAL</b>		<b>0</b>	<b>2</b>	<b>192</b>	<b>0</b>	<b>194</b>

