

ÓRGANOS JURISDICCIONALES

RESIDENCIA	TRIBUNALES COLEGIADOS	TRIBUNALES UNITARIOS	JUZGADOS DE DISTRITO
	ORDINARIOS	ORDINARIOS	ORDINARIOS
Cancún	3	1	6
Chetumal	0	0	2
TOTAL	3	1	7
TOTAL GENERAL	3	1	8

Vigésimo Séptimo Circuito Judicial

Quintana Roo

Contexto

El vigésimo séptimo Circuito tiene su circunscripción territorial en Quintana Roo, cuya extensión es de 44,705 kilómetros cuadrados y se divide en 9 municipios en los que se asientan 1,325,578 habitantes, de los cuales el 50.8% son hombres y el 49.2% mujeres, la población de este Circuito judicial representa el 1.2% del total nacional.

Datos Demográficos.	
Número de Municipios	9
Superficie (km ²)	44,705
Densidad de población (hab./km ²)	29.7
Migración Interna Estatal	641,828
Índice de Marginación	-0.418
Grado de Marginalidad	Medio
Nivel Educativo Básica	54.4%

Tabla 1.

La extensión territorial de Quintana Roo representa el 2.3% del territorio Nacional y respecto al Nivel Educativo, de cada 100 personas de 15 años y más, 16 tienen algún grado aprobado en educación superior, y finalmente el saldo neto migratorio según lugar de nacimiento para 2010, que es la diferencia entre la población inmigrante y la emigrante, es positiva.

Año	Número de Habitantes	Cantidad	Porcentaje Nivel Nacional
	Población Total	1,325,578	1.2%
2010	Distribución por género	Cantidad	Porcentaje
	Hombres	673,220	1.23%
	Mujeres	652,358	1.13%

Tabla 2.

Entorno Sociodemográfico y económico

En los próximos cuadros se presentan los datos más representativos del entorno sociodemográfico y económico del Circuito Judicial durante el Trimestre III del 2014.

INDICADORES DEL 27° CIRCUITO-QUINTANA ROO.	Trimestre 2014-III		
	Total	Hombres	Mujeres
1. Población¹			
Total	1,535,628	777,171	758,457
Menor de 14 años	402,145	214,332	187,813
14 años y más	1,133,483	562,839	570,644
2. Población de 14 años y más			
2.1. Población económicamente activa	745,191	470,645	274,546
Población ocupada	703,067	446,299	256,768
Población desocupada	42,124	24,346	17,778
2.2. Población no económicamente activa	388,292	92,194	296,098
Población disponible	51,553	18,385	33,168
Población no disponible	336,739	73,809	262,930
3. Población ocupada por:			
3.1. Sector de actividad económica	703,067	446,299	256,768
Primario	49,609	47,113	2,496
Agricultura, ganadería, silvicultura, caza y pesca	49,609	47,113	2,496
Secundario	100,902	81,601	19,301
Industria extractiva y de la electricidad	3,775	2,964	811
Industria manufacturera	34,305	21,411	12,894
Construcción	62,822	57,226	5,596
Terciario	549,924	315,619	234,305
Comercio	129,680	60,657	69,023
Restaurantes y servicios de alojamiento	142,020	86,793	55,227
Transportes, comunicaciones, correo y almacenamiento	45,548	40,715	4,833

Servicios profesionales, financieros y corporativos	68,008	45,486	22,522
Servicios sociales	45,933	17,495	28,438
Servicios diversos	78,937	39,488	39,449
Gobierno y organismos internacionales	39,798	24,985	14,813
No especificado	2,632	1,966	666
3.2. Nivel de ingresos	703,067	446,299	256,768
Hasta un salario mínimo	73,603	33,494	40,109
Más de 1 hasta 2 salarios mínimos	122,440	69,399	53,041
Más de 2 hasta 3 salarios mínimos	172,676	114,485	58,191
Más de 3 hasta 5 salarios mínimos	148,089	103,661	44,428
Más de 5 salarios mínimos	84,010	58,876	25,134
No recibe ingresos ²	49,079	33,423	15,656
No especificado	53,170	32,961	20,209
4. Promedios y medianas			
Edad de la población económicamente activa			
Promedio	36.6	37	36
Mediana	35	36	35
Horas trabajadas a la semana por la población ocupada			
Promedio	44.6	47.5	39.4
Mediana	48	48	43
Ingresos (pesos) por hora trabajada de la población ocupada			
Promedio	34.1	34.3	33.9
Mediana	25	25	25
5. Tasas			
Tasa de desocupación			
Promedio	5.7	5.2	6.5

Tabla 3.

¹ Los datos absolutos de las encuestas en hogares se ajustan siempre a proyecciones demográficas, no sólo con la finalidad de tener un referente poblacional en períodos intercensales, sino también para eliminar las fluctuaciones en los datos estimados que son inherentes a los esquemas de muestreo probabilístico propios de estas encuestas, lo que facilita las comparaciones en el tiempo. Las proyecciones se actualizan cada vez que se tienen nuevos datos de población; en este contexto, el Censo de Población y Vivienda 2010, al proporcionar información nueva sobre la magnitud y la distribución de la población en el país, obliga a que el Consejo Nacional de Población reelabore las proyecciones demográficas oficiales para el país, proceso que está en marcha. Ante esta situación, y con el propósito de que los usuarios de la información de la ENOE dispongan de resultados en cifras absolutas, el INEGI elaboró una estimación poblacional interna que ajusta los resultados de la encuesta a los del censo. Por lo anterior, los datos de la ENOE que ahora se presentan a nivel nacional, por entidad federativa y para cuatro tamaños de localidad tienen carácter preliminar y serán sustituidos una vez que se disponga de las nuevas proyecciones oficiales de la población del país.

² Se clasifican en este rubro tanto los trabajadores dependientes no remunerados como los trabajadores por cuenta propia dedicados a actividades de auto subsistencia.

FUENTES DE INFORMACIÓN

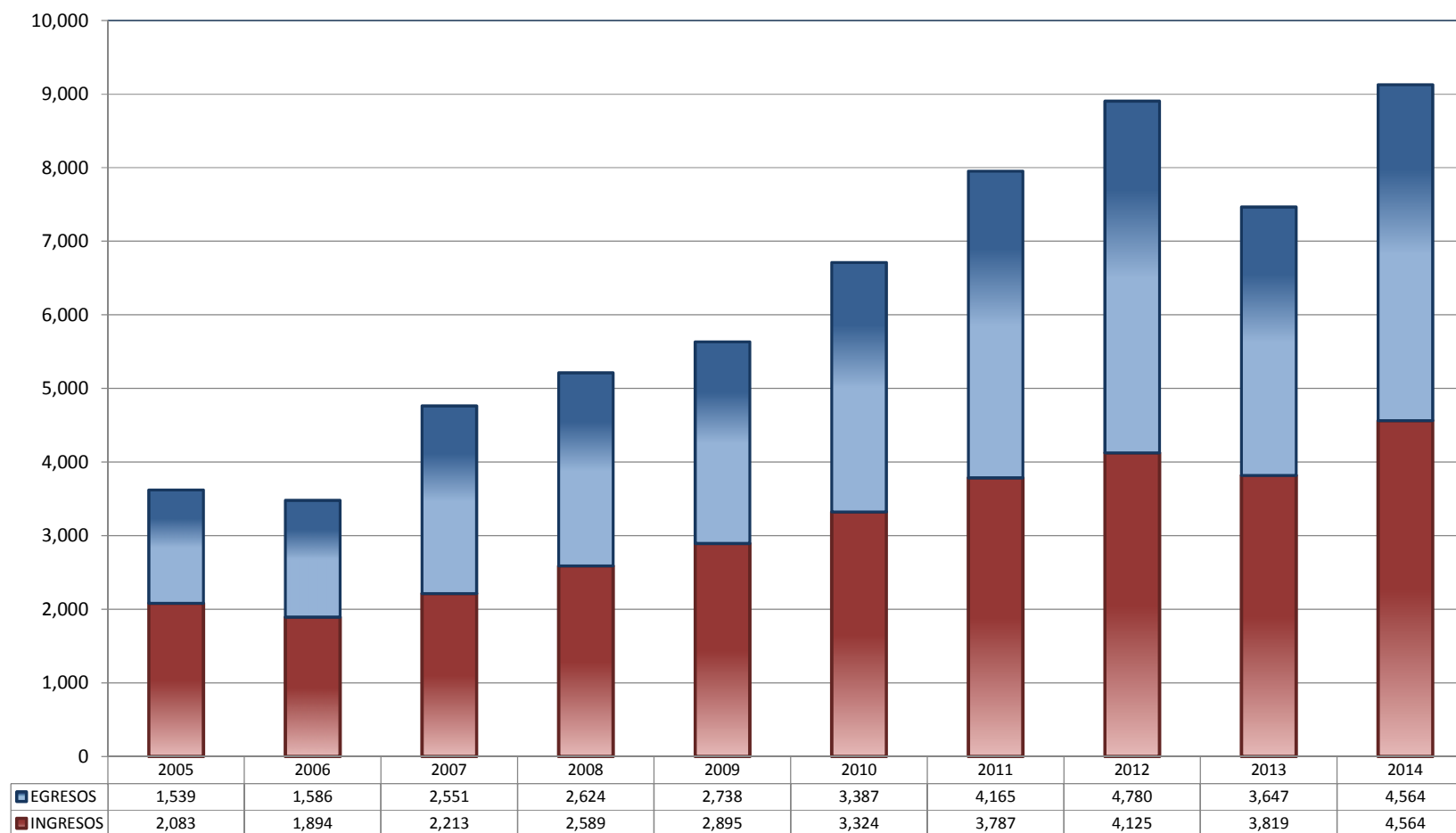
- Pagina Instituto Nacional de Estadística y Geografía (INEGI), en la pestaña de Estadística
 - En el rubro de Temas-Población, hogares y vivienda seleccionar: Población - Distribución por edad y sexo - Población total - Sexo y entidad federativa, 2000, 2005 y 2010
<http://www3.inegi.org.mx/sistemas/sisept/Default.aspx?t=mdemo02&s=est&c=17499>
 - En el rubro de Temas-Población, hogares y vivienda seleccionar: Población - Volumen y crecimiento – Densidad de Población - Entidad federativa, 2000 y 2010.
<http://www3.inegi.org.mx/sistemas/sisept/Default.aspx?t=mdemo11&s=est&c=17520>
 - En el rubro de Temas-Población, hogares y vivienda seleccionar: Migración - Migración interna (estatal) - Saldo neto migratorio - Saldo neto migratorio por entidad federativa según lugar de nacimiento, 2000 y 2010.
<http://www3.inegi.org.mx/sistemas/sisept/Default.aspx?t=mdemo137&s=est&c=23631>
 - En el rubro de Fuente/Proyecto seleccionar la opción Encuestas en Hogares - Encuesta Nacional de Ocupación y Empleo (ENOE). Consulta interactiva de indicadores estratégicos de 1995 a 2010 (InfoLaboral)
http://www3.inegi.org.mx/sistemas/Infoenoe/Default_CONAPO.aspx?s=est&c=26227&p=
- Panorama Sociodemográfico de México. Instituto Nacional de Estadística y Geografía. Edificio Sede. Av. Héroe de Nacozari Sur Núm. 2301. Fraccionamiento Jardines del Parque, CP 20276. Aguascalientes, Aguascalientes.
http://www.inegi.org.mx/prod_serv/contenidos/espanol/bvinegi/productos/censos/poblacion/2010/panora_socio/cpv2010_panorama.pdf
- Página del Consejo Nacional de Población (CONAPO), Inicio / ¿Qué es CONAPO? / Quehacer Institucional / Dirección General de Planeación en Población y Desarrollo / Índices de Marginación / Índice de marginación por entidad federativa y municipio 2010

Capítulos 1-4. Índice de marginación por entidad federativa y municipio 2010.
CONSEJO NACIONAL DE POBLACIÓN. Primera edición: octubre de 2011. ISBN: en trámite.
Página 26 y 27.
http://conapo.gob.mx/work/models/CONAPO/indices_margina/2010/documentoprincipal/Capitulo03.pdf

TRIBUNALES COLEGIADOS DE CIRCUITO

TOTAL DE INGRESOS Y EGRESOS

PERIODO ESTADÍSTICO 2005 - 2014

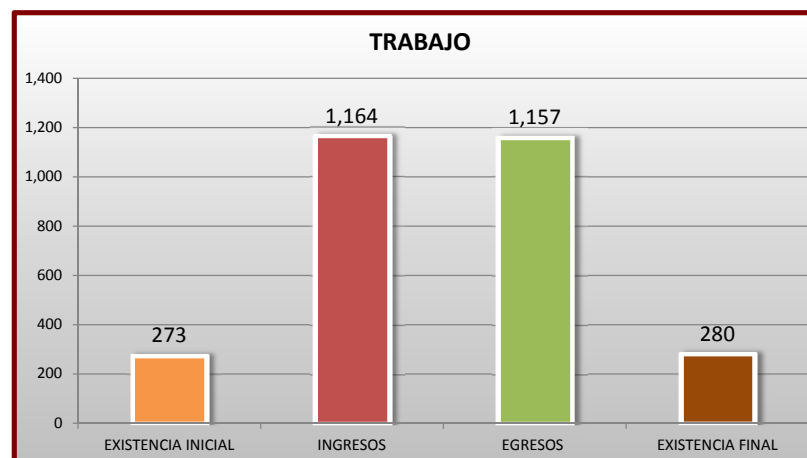
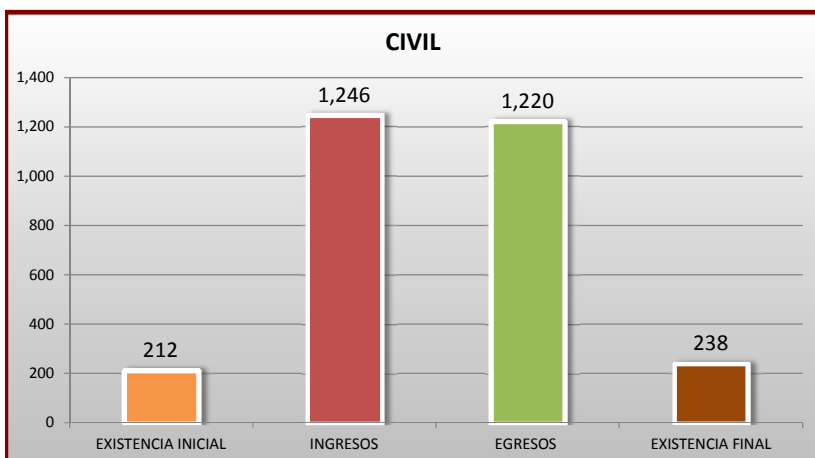
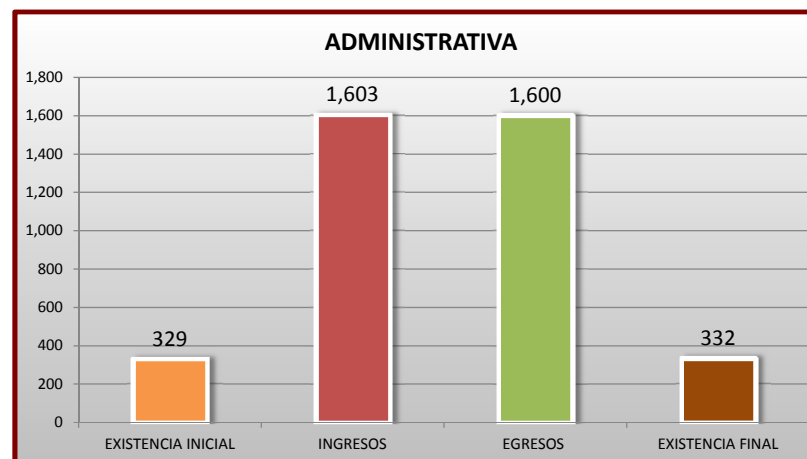
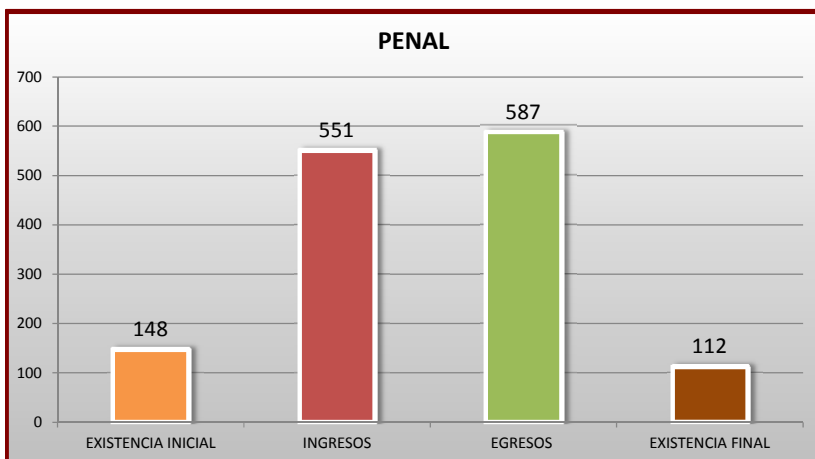


■ INGRESOS ■ EGRESOS

TRIBUNALES COLEGIADOS DE CIRCUITO

MOVIMIENTO ESTADÍSTICO DEL TOTAL DE ASUNTOS POR MATERIA

16 DE NOVIEMBRE DE 2013 AL 14 DE NOVIEMBRE DE 2014

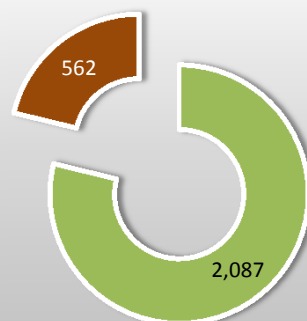


TRIBUNALES COLEGIADOS DE CIRCUITO

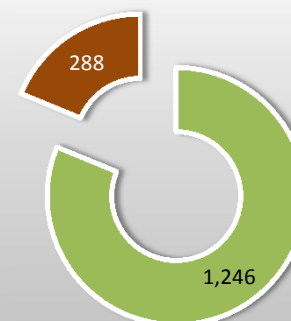
CARGA DE TRABAJO ATENDIDA POR TIPO DE ASUNTO

16 DE NOVIEMBRE DE 2013 AL 14 DE NOVIEMBRE DE 2014

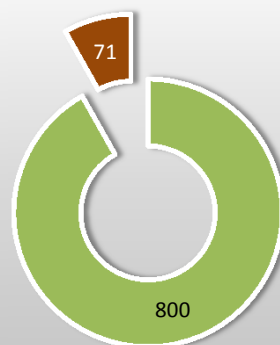
AMPARO DIRECTO



AMPARO EN REVISIÓN

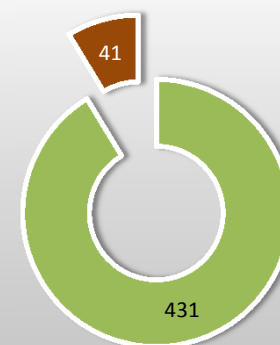


QUEJAS



■ EGRESOS ■ EXISTENCIA FINAL

DIVERSOS ASUNTOS



■ EGRESOS ■ EXISTENCIA FINAL

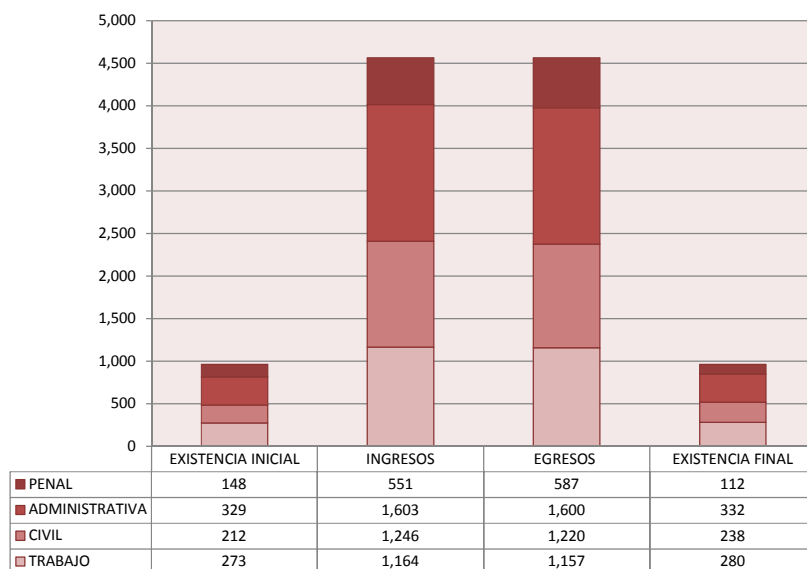
TRIBUNALES COLEGIADOS DE CIRCUITO

MOVIMIENTO ESTADÍSTICO DEL TOTAL DE ASUNTOS POR MATERIA Y RUBRO

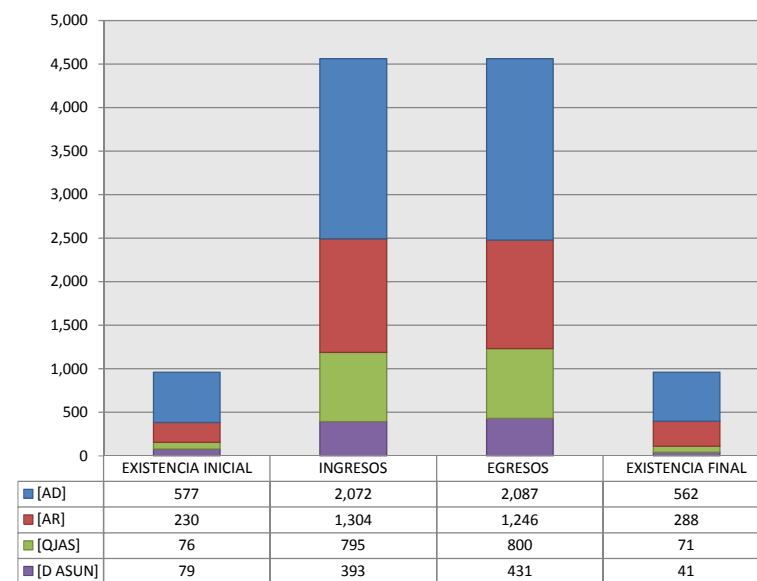
16 DE NOVIEMBRE DE 2013 AL 14 DE NOVIEMBRE DE 2014

	PENAL				ADMINISTRATIVA				CIVIL				TRABAJO				TOTAL			
	EXISTENCIA INICIAL	INGRESOS	EGRESOS	EXISTENCIA FINAL	EXISTENCIA INICIAL	INGRESOS	EGRESOS	EXISTENCIA FINAL	EXISTENCIA INICIAL	INGRESOS	EGRESOS	EXISTENCIA FINAL	EXISTENCIA INICIAL	INGRESOS	EGRESOS	EXISTENCIA FINAL	EXISTENCIA INICIAL	INGRESOS	EGRESOS	EXISTENCIA FINAL
AMPARO DIRECTO [AD]	61	157	177	41	159	373	392	140	150	766	743	173	207	776	775	208	577	2,072	2,087	562
AMPARO EN REVISIÓN [AR]	76	281	294	63	82	618	557	143	47	270	272	45	25	135	123	37	230	1,304	1,246	288
QUEJAS [QJAS]	8	78	82	4	24	358	361	21	13	169	166	16	31	190	191	30	76	795	800	71
DIVERSOS ASUNTOS [D ASUN]	3	35	34	4	64	254	290	28	2	41	39	4	10	63	68	5	79	393	431	41
TOTAL	148	551	587	112	329	1,603	1,600	332	212	1,246	1,220	238	273	1,164	1,157	280	962	4,564	4,564	962

MATERIA



TIPO DE ASUNTO



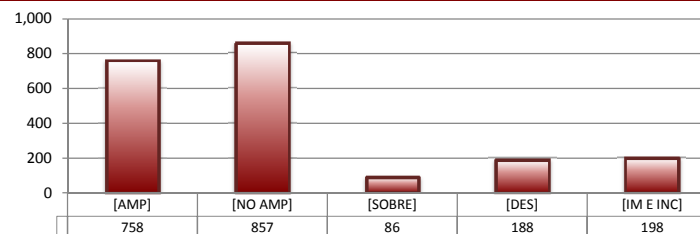
TRIBUNALES COLEGIADOS DE CIRCUITO

SENTIDO DE LAS SENTENCIAS Y RESOLUCIONES QUE PUSIERON FIN AL JUICIO O RECURSO

16 DE NOVIEMBRE DE 2013 AL 14 DE NOVIEMBRE DE 2014


AMPARO DIRECTO

		PENAL	ADMINISTRATIVA	CIVIL	TRABAJO	TOTAL
AMPARA	[AMP]	59	122	190	387	758
NO AMPARA	[NO AMP]	79	194	342	242	857
SOBRESEE	[SOBRE]	5	11	23	47	86
DESECHAMIENTO	[DES]	15	24	76	73	188
IMPEDIMENTO E INCOMPETENCIA	[IM E INC]	19	41	112	26	198
TOTAL		177	392	743	775	2,087



AMPARO EN REVISIÓN

		PENAL	ADMINISTRATIVA	CIVIL	TRABAJO	TOTAL
CONFIRMA	[CONF]	173	241	168	63	645
REVOCA	[REV]	62	114	59	36	271
MODIFICA	[MOD]	23	71	15	5	114
CADUCIDAD	[CAD]	0	0	0	0	0
DESECHAMIENTO	[DES]	21	69	22	13	125
SIN MATERIA	[S MAT]	12	26	6	6	50
IMPEDIMENTO E INCOMPETENCIA	[IM E INC]	3	36	2	0	41
TOTAL		294	557	272	123	1,246



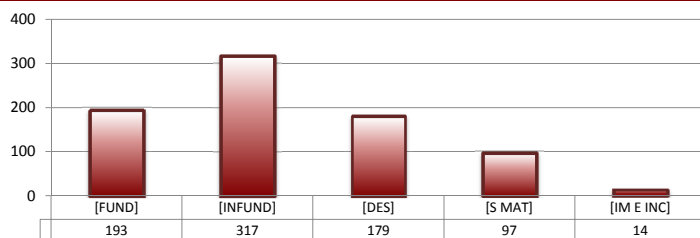
QUEJAS

78

84

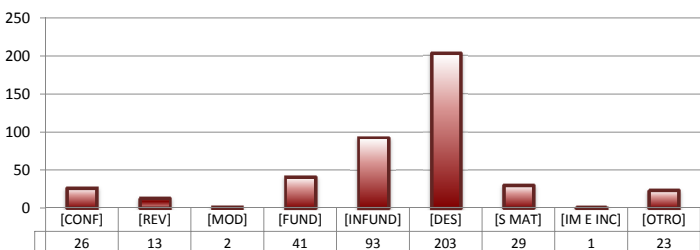
90

		PENAL	ADMINISTRATIVA	CIVIL	TRABAJO	TOTAL
FUNDADA	[FUND]	27	96	34	36	193
INFUNDADA	[INFUND]	26	178	73	40	317
DESECHAMIENTO	[DES]	23	61	37	58	179
SIN MATERIA	[S MAT]	6	23	17	51	97
IMPEDIMENTO E INCOMPETENCIA	[IM E INC]	0	3	5	6	14
TOTAL		82	361	166	191	800



DIVERSOS ASUNTOS*

		PENAL	ADMINISTRATIVA	CIVIL	TRABAJO	TOTAL
CONFIRMA	[CONF]	0	26	0	0	26
REVOCA	[REV]	0	13	0	0	13
MODIFICA	[MOD]	0	2	0	0	2
FUNDADA	[FUND]	8	15	10	8	41
INFUNDADA	[INFUND]	12	31	21	29	93
DESECHAMIENTO	[DES]	3	188	4	8	203
SIN MATERIA	[S MAT]	3	12	2	12	29
IMPEDIMENTO E INCOMPETENCIA	[IM E INC]	1	0	0	0	1
OTROS	[OTRO]	7	3	2	11	23
TOTAL		34	290	39	68	431

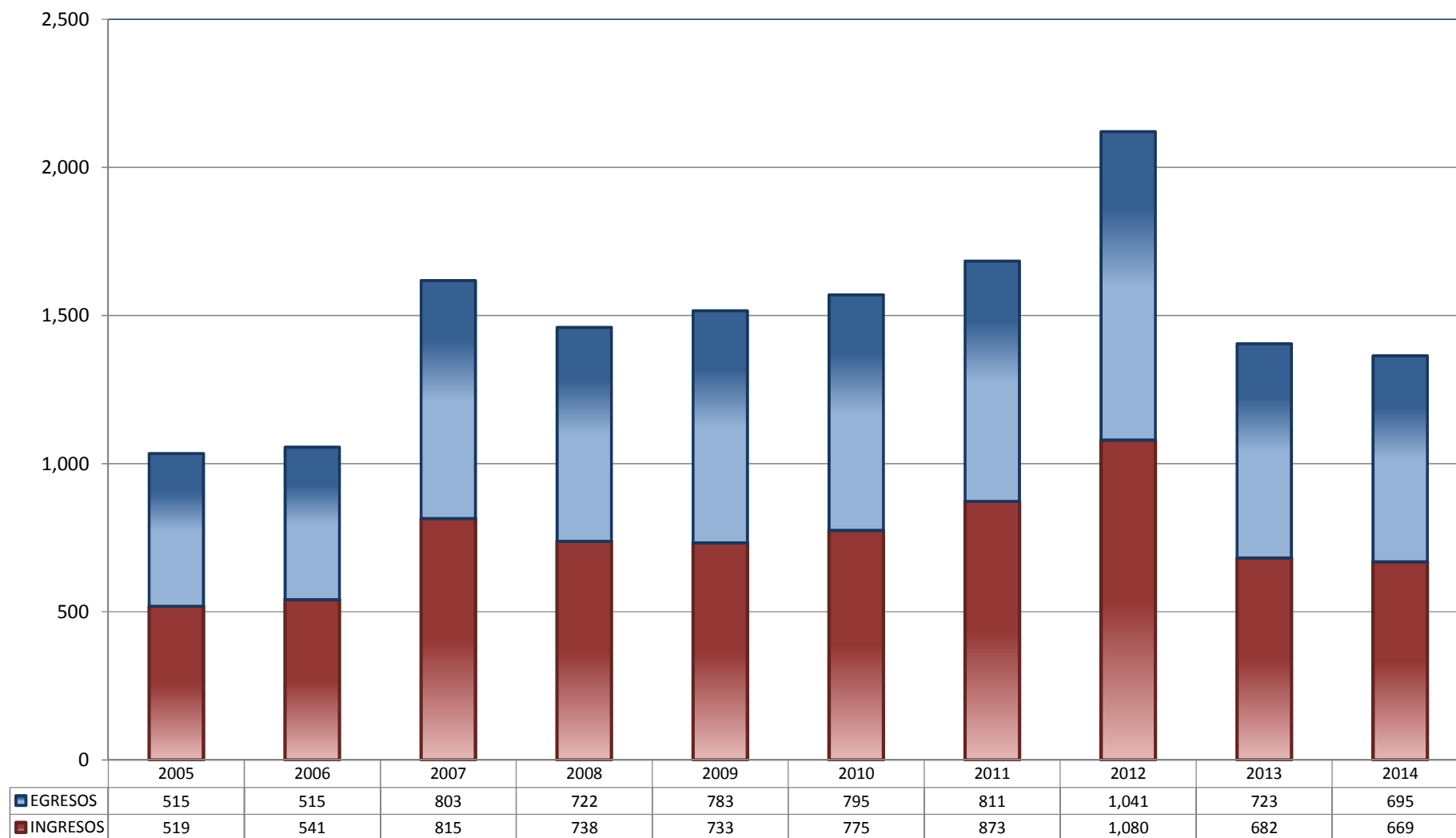


* Revisión fiscal, conflictos competenciales, impedimento, incidentes de inejecución, inconformidades, reclamaciones, reconocimiento de inocencia repetición del acto reclamado, revisión contenciosa administrativa y conflictos de acumulación.

TRIBUNALES UNITARIOS DE CIRCUITO

TOTAL DE INGRESOS Y EGRESOS

PERIODO ESTADÍSTICO 2005 - 2014

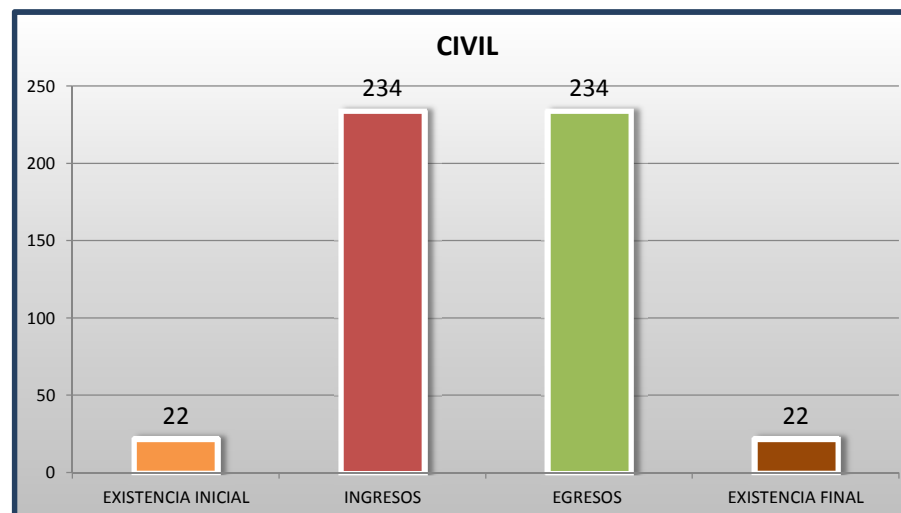
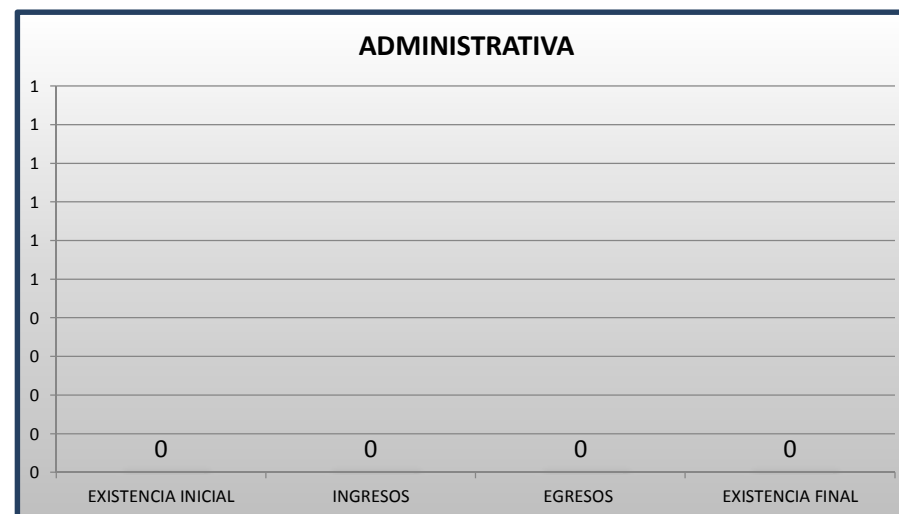
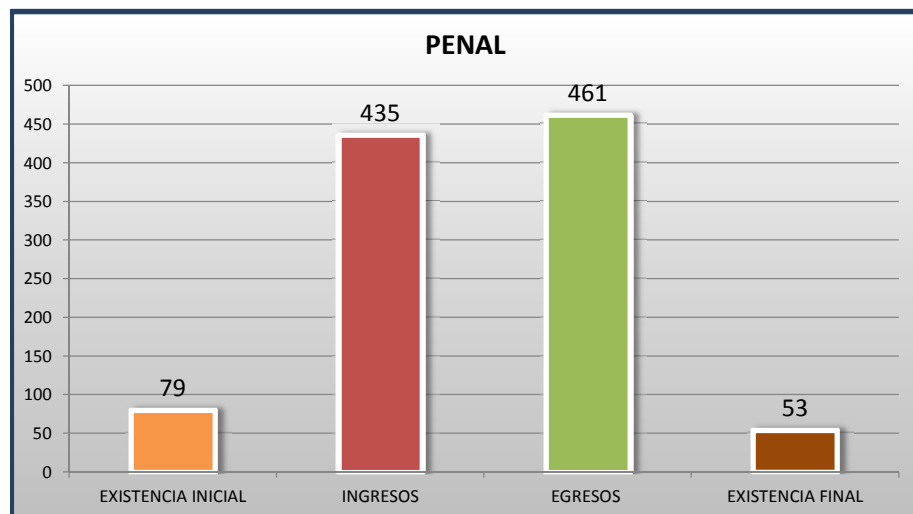
27^o
CTO

■ INGRESOS ■ EGRESOS

TRIBUNALES UNITARIOS DE CIRCUITO

MOVIMIENTO ESTADÍSTICO DEL TOTAL DE ASUNTOS POR MATERIA

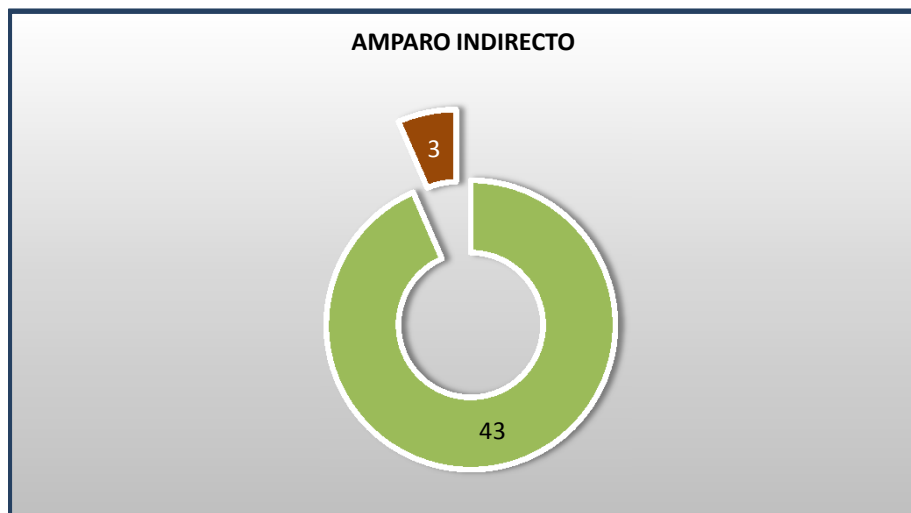
16 DE NOVIEMBRE DE 2013 AL 14 DE NOVIEMBRE DE 2014



TRIBUNALES UNITARIOS DE CIRCUITO

CARGA DE TRABAJO ATENDIDA POR TIPO DE ASUNTO

16 DE NOVIEMBRE DE 2013 AL 14 DE NOVIEMBRE DE 2014



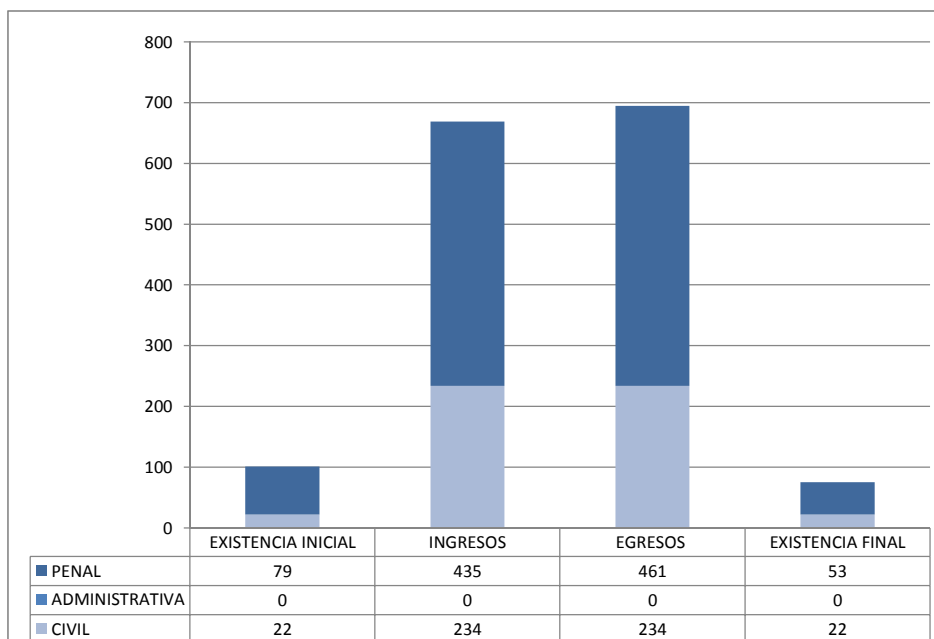
TRIBUNALES UNITARIOS DE CIRCUITO

MOVIMIENTO ESTADÍSTICO DEL TOTAL DE ASUNTOS POR MATERIA Y RUBRO

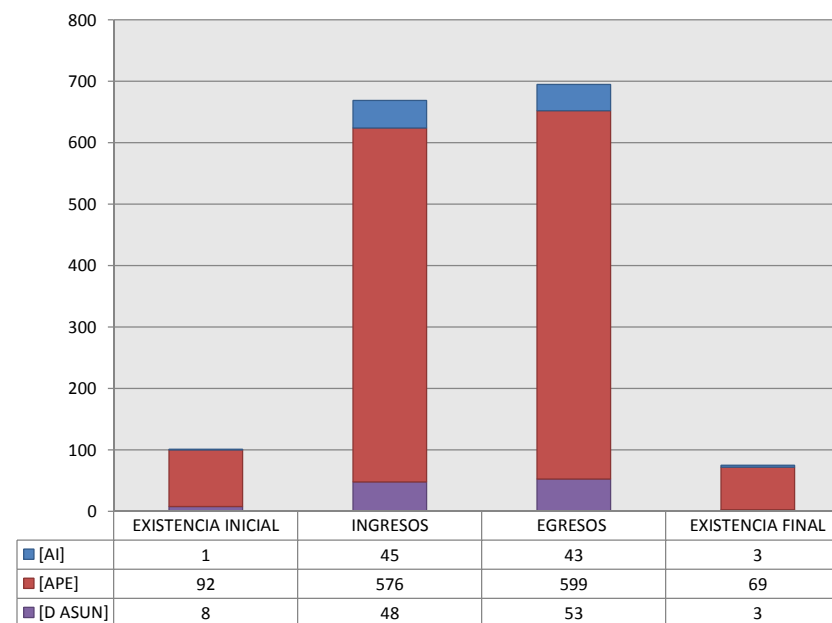
16 DE NOVIEMBRE DE 2013 AL 14 DE NOVIEMBRE DE 2014

	PENAL				ADMINISTRATIVA				CIVIL				TOTAL			
	EXISTENCIA INICIAL	INGRESOS	EGRESOS	EXISTENCIA FINAL	EXISTENCIA INICIAL	INGRESOS	EGRESOS	EXISTENCIA FINAL	EXISTENCIA INICIAL	INGRESOS	EGRESOS	EXISTENCIA FINAL	EXISTENCIA INICIAL	INGRESOS	EGRESOS	EXISTENCIA FINAL
AMPARO INDIRECTO [AI]	1	37	35	3	0	0	0	0	0	8	8	0	1	45	43	3
APELACIONES [APE]	77	396	423	50	0	0	0	0	15	180	176	19	92	576	599	69
DIVERSOS ASUNTOS [D ASUN]	1	2	3	0	0	0	0	0	7	46	50	3	8	48	53	3
TOTAL	79	435	461	53	0	0	0	0	22	234	234	22	101	669	695	75

MATERIA



TIPO DE ASUNTO



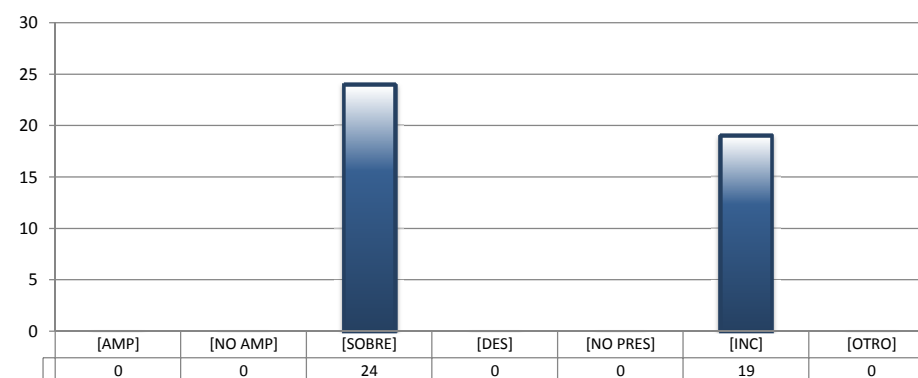
TRIBUNALES UNITARIOS DE CIRCUITO

SENTIDO DE LAS SENTENCIAS Y RESOLUCIONES QUE PUSIERON FIN AL JUICIO O PROCEDIMIENTO

16 DE NOVIEMBRE DE 2013 AL 14 DE NOVIEMBRE DE 2014

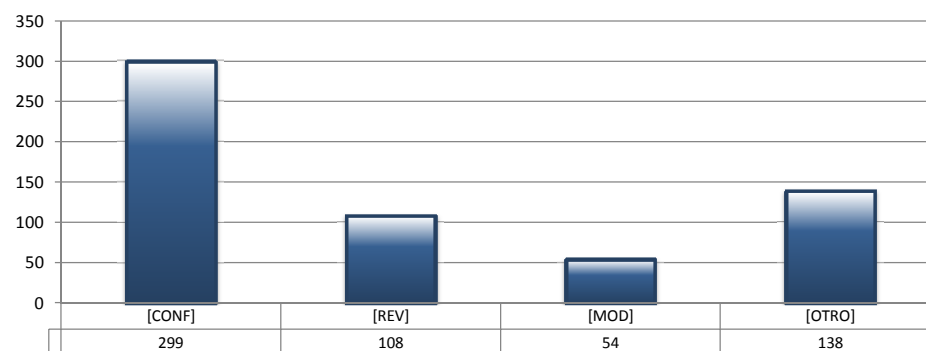
AMPARO INDIRECTO

		PENAL	ADMINISTRATIVA	CIVIL	TOTAL
AMPARA	[AMP]	0	0	0	0
NO AMPARA	[NO AMP]	0	0	0	0
SOBRESEE	[SOBRE]	24	0	0	24
DESECHAMIENTO	[DES]	0	0	0	0
NO PRESENTADA	[NO PRES]	0	0	0	0
INCOMPETENCIA	[INC]	11	0	8	19
OTROS	[OTRO]	0	0	0	0
TOTAL		35	0	8	43



APELACIONES

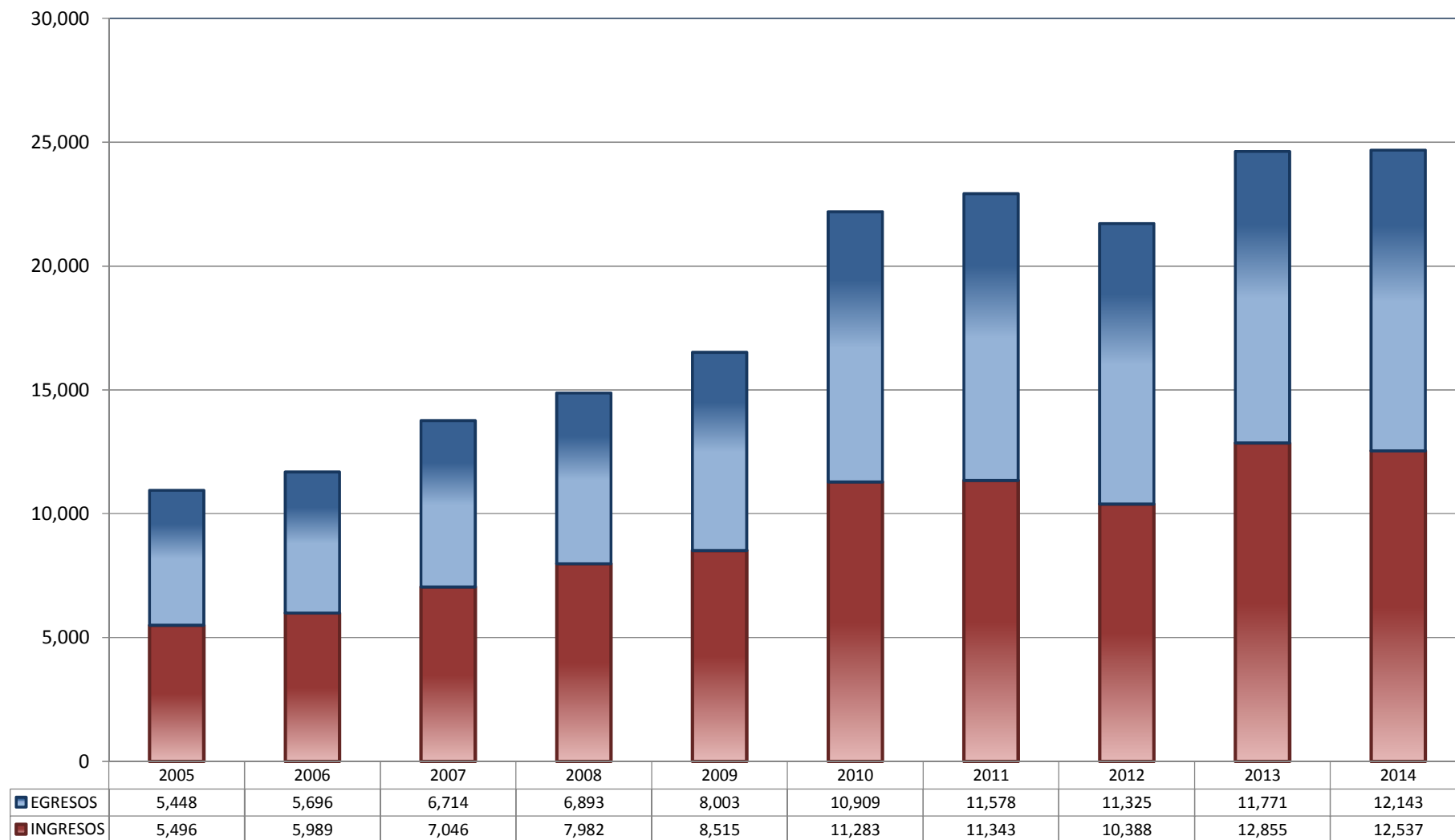
		PENAL	ADMINISTRATIVA	CIVIL	TOTAL
CONFIRMA	[CONF]	251	0	48	299
REVOCA	[REV]	56	0	52	108
MODIFICA	[MOD]	43	0	11	54
OTROS	[OTRO]	73	0	65	138
TOTAL		423	0	176	599



JUZGADOS DE DISTRITO

TOTAL DE INGRESOS Y EGRESOS

PERIODO ESTADÍSTICO 2005 - 2014

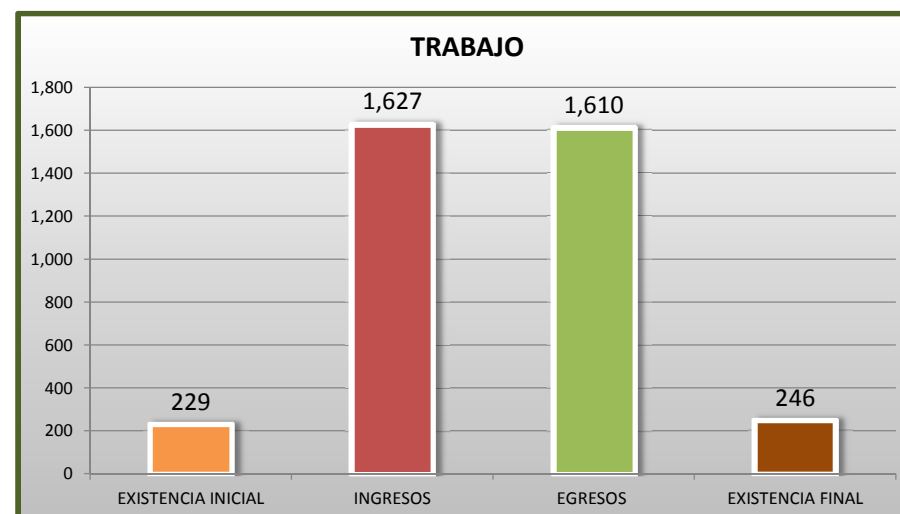
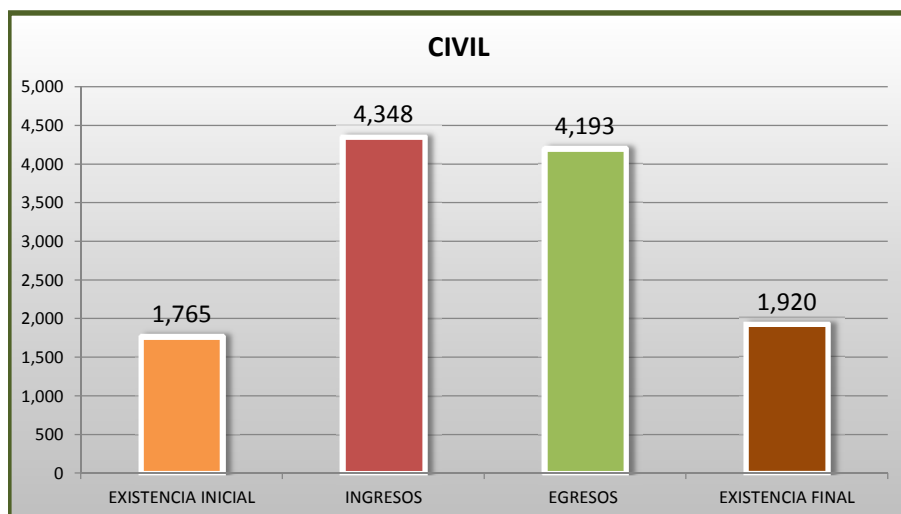
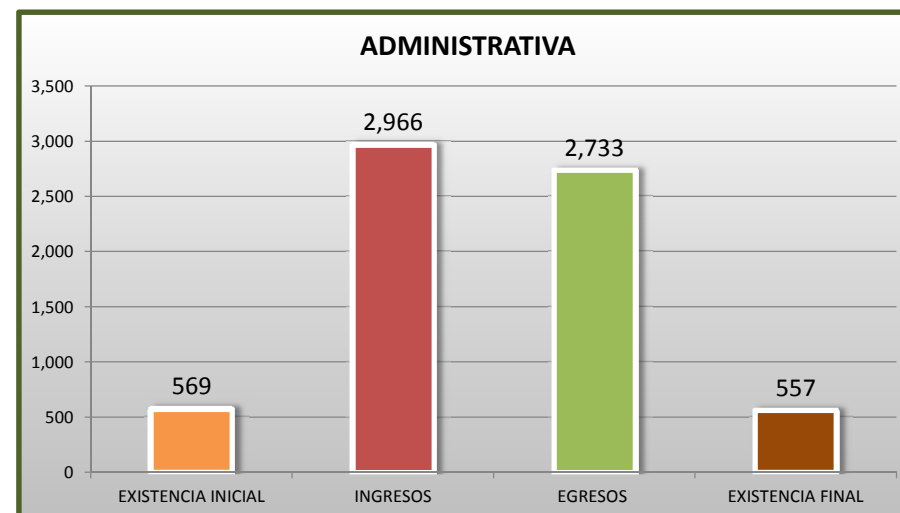
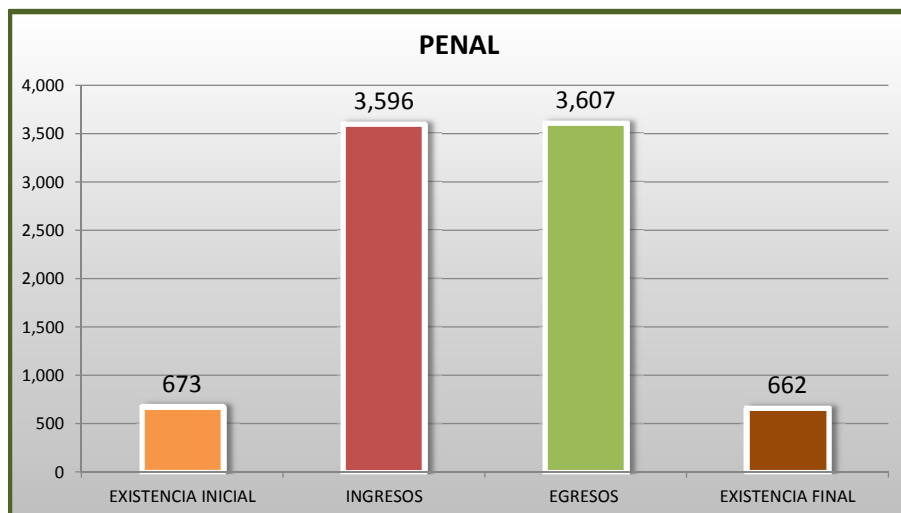


■ INGRESOS ■ EGRESOS

JUZGADOS DE DISTRITO

MOVIMIENTO ESTADÍSTICO DEL TOTAL DE ASUNTOS POR MATERIA

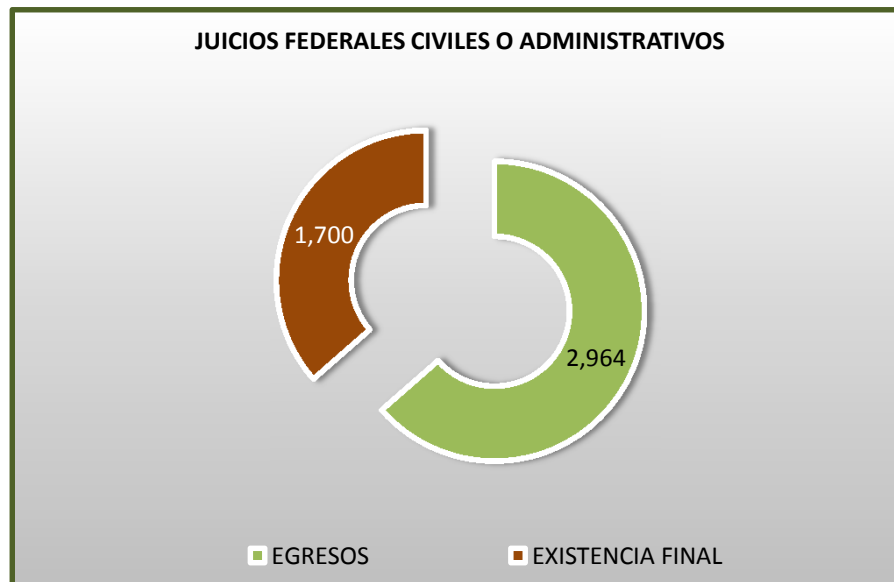
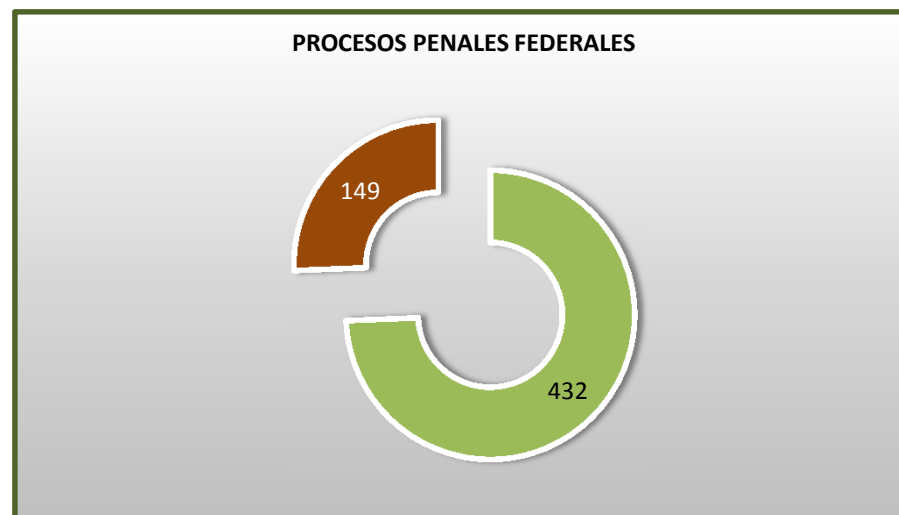
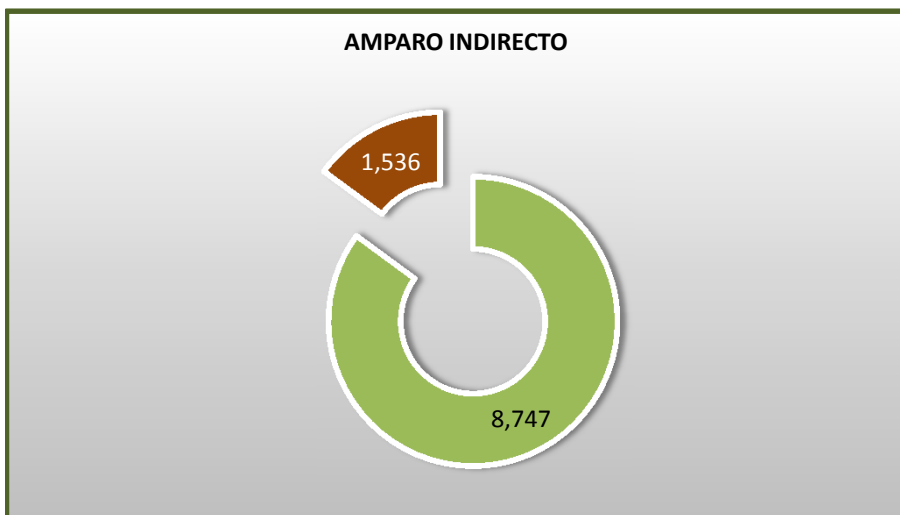
16 DE NOVIEMBRE DE 2013 AL 14 DE NOVIEMBRE DE 2014



JUZGADOS DE DISTRITO

CARGA DE TRABAJO ATENDIDA POR TIPO DE ASUNTO

16 DE NOVIEMBRE DE 2013 AL 14 DE NOVIEMBRE DE 2014



JUZGADOS DE DISTRITO

MOVIMIENTO ESTADÍSTICO DEL TOTAL DE ASUNTOS POR MATERIA Y RUBRO

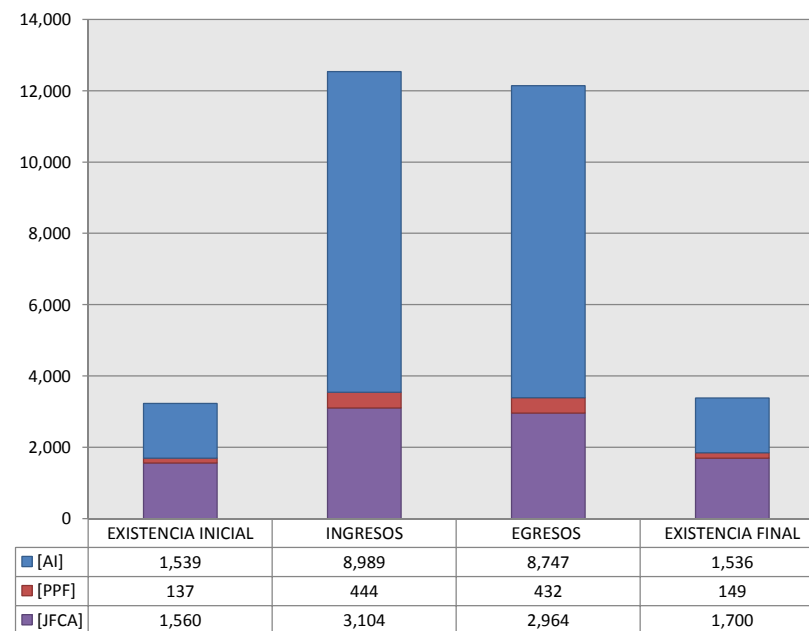
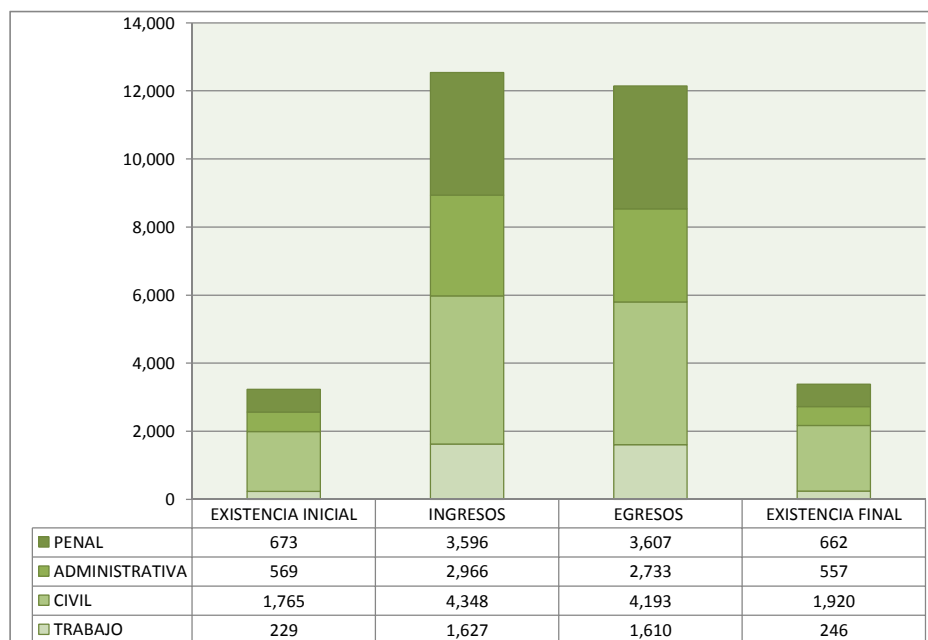
16 DE NOVIEMBRE DE 2013 AL 14 DE NOVIEMBRE DE 2014

27^o
CTO

	PENAL				ADMINISTRATIVA				CIVIL				TRABAJO				TOTAL			
	EXISTENCIA INICIAL	INGRESOS	EGRESOS	EXISTENCIA FINAL	EXISTENCIA INICIAL	INGRESOS	EGRESOS	EXISTENCIA FINAL	EXISTENCIA INICIAL	INGRESOS	EGRESOS	EXISTENCIA FINAL	EXISTENCIA INICIAL	INGRESOS	EGRESOS	EXISTENCIA FINAL	EXISTENCIA INICIAL	INGRESOS	EGRESOS	EXISTENCIA FINAL
AMPARO INDIRECTO [AI]	536	3,152	3,175	513	568	2,959	2,732	550	206	1,251	1,230	227	229	1,627	1,610	246	1,539	8,989	8,747	1,536
PROCESOS PENALES FEDERALES [PPF]	137	444	432	149	0	0	0	0	0	0	0	0	0	0	0	0	137	444	432	149
JUICIOS FEDERALES CIVILES O ADMINISTRATIVOS [JFCA]	0	0	0	0	1	7	1	7	1,559	3,097	2,963	1,693	0	0	0	0	1,560	3,104	2,964	1,700
TOTAL	673	3,596	3,607	662	569	2,966	2,733	557	1,765	4,348	4,193	1,920	229	1,627	1,610	246	3,236	12,537	12,143	3,385

MATERIA

TIPO DE ASUNTO



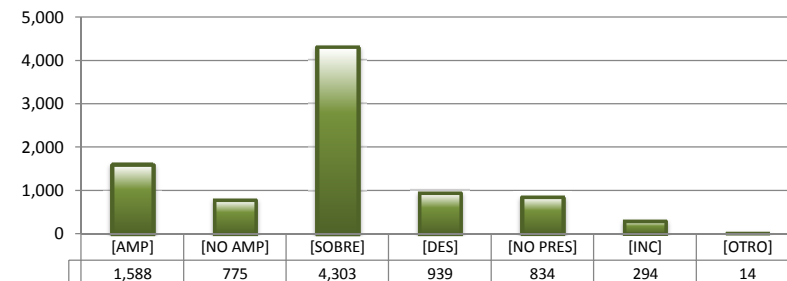
JUZGADOS DE DISTRITO

SENTIDO DE LAS SENTENCIAS Y RESOLUCIONES QUE PUSIERON FIN AL JUICIO, INSTANCIA O PROCEDIMIENTO

16 DE NOVIEMBRE DE 2013 AL 14 DE NOVIEMBRE DE 2014

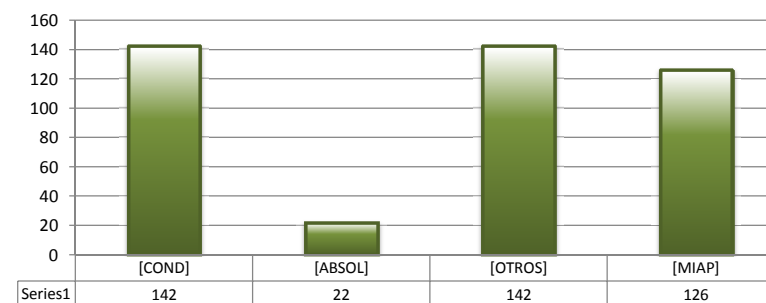
AMPARO INDIRECTO

		PENAL	ADMINISTRATIVA	CIVIL	TRABAJO	TOTAL
AMPARA	[AMP]	382	480	170	556	1,588
NO AMPARA	[NO AMP]	339	211	117	108	775
SOBRESEE	[SOBRE]	2,027	1,064	491	721	4,303
DESECHAMIENTO	[DES]	165	317	321	136	939
NO PRESENTADA	[NO PRES]	134	548	78	74	834
INCOMPETENCIA	[INC]	121	108	53	12	294
OTROS	[OTRO]	7	4	0	3	14
TOTAL		3,175	2,732	1,230	1,610	8,747



PROCESOS PENALES FEDERALES

		PENAL	ADMINISTRATIVA	CIVIL	TRABAJO	TOTAL
CONDENATORIA	[COND]	142	---	---	---	142
ABSOLUTORIA	[ABSOL]	22	---	---	---	22
OTROS	[OTROS]	142	---	---	---	142
MOVIMIENTO INTERNO ARCHIVO PROV.	[MIAP]	126	---	---	---	126
TOTAL		432	0	0	0	432



JUICIOS FEDERALES CIVILES O ADMINISTRATIVOS

		PENAL	ADMINISTRATIVA	CIVIL	TRABAJO	TOTAL
CONDENATORIA	[COND]	---	0	732	---	732
ABSOLUTORIA	[ABSOL]	---	0	41	---	41
DESECHAMIENTO	[DES]	---	1	869	---	870
DESESTIMIENTO	[DESI]	---	0	195	---	195
INCOMPETENCIA	[INC]	---	0	71	---	71
CADUCIDAD	[CAD]	---	0	833	---	833
OTROS	[OTRO]	---	0	222	---	222
TOTAL		0	1	2,963	0	2,964

