

Anexo Estadístico

2014

DGEJ



Contenido

Introducción

Número de órganos jurisdiccionales

Cobertura

Jueces y magistrados

Movimiento estadístico

A. Tribunales Colegiados de Circuito

Amparo directo

Amparo en revisión

Quejas

B. Tribunales Unitarios de Circuito

Amparo indirecto

Apelaciones

C. Juzgados de Distrito

Amparo indirecto

Causa penal

Procesos federales

Centros Auxiliares

Distribución de la ayuda

A. Tribunales Colegiados de Circuito

B. Tribunales Unitarios de Circuito

C. Juzgados de Distrito

Medidas precautorias.

Ejecución de penas

Extinción de dominio

Juicios orales mercantiles

Plenos de Circuito

Competencia económica, radiodifusión y telecomunicaciones.

Introducción

De conformidad con el artículo 150, fracción XIII del Acuerdo General del Plano del Consejo de la Judicatura Federal, por el que se expide el similar que reglamenta la organización y funcionamiento del propio Consejo; y reforma y deroga diversas disposiciones de otros acuerdos generales; y con la finalidad de proporcionar un panorama general de la actividad jurisdiccional de juzgados de distrito y tribunales de los diversos circuitos y distritos judiciales federales.

El proceso y análisis de la información capturada por los órganos jurisdiccionales referidos, permite que el presente informe muestre en su contenido los siguientes aspectos:









- Datos del ámbito nacional, por circuito judicial y por órgano jurisdiccional.
- Tendencia general del movimiento de asuntos de 2005 a 2014 por circuito y tipo de órgano.
- Movimiento de asuntos por materia, circuito y tipo de órgano.
- Información detallada por circuito, tipo de órgano y tipo de procedimiento de la proporción de asuntos concluidos y proceso de resolución.
- Se precisa, por circuito y tipo de órgano, la carga de trabajo total.
- Exposición gráfica de la información estadística, apoyada por mapas de localización y una referencia contextual, tanto a nivel nacional como por circuito judicial y por órgano jurisdiccional.
- Información estadística sobre el apoyo brindado por los órganos jurisdiccionales de los centros auxiliares.
- Visión de mayor alcance sobre el desarrollo de la actividad jurisdiccional, que genera una perspectiva real y objetiva sobre el comportamiento de la tendencia en el número de ingresos, egresos, carga de trabajo y asuntos en proceso de resolución.

Así entonces, se logra presentar información que, con un enfoque institucional, refleja la situación que prevalece en el sistema judicial en cada uno de los órganos jurisdiccionales de los treinta y dos circuitos judiciales durante el año estadístico 2014.

Número de órganos jurisdiccionales

Durante el año estadístico dos mil catorce, el Consejo de la Judicatura Federal adoptó y desarrollo diversas medidas para garantizar la impartición de justicia pronta y expedita en los órganos jurisdiccionales.

Al inicio del año estadístico dos mil catorce se encontraban en funciones 239 tribunales colegiados de circuito, 96 tribunales unitarios de circuito y 394 juzgados de distrito. Al catorce de noviembre de dos mil catorce operan 749 órganos jurisdiccionales, distribuidos en 246 tribunales colegiados, 97 tribunales unitarios, y 406 juzgados de distrito.

TIPO DE ÓRGANO JURISDICCIONAL	2013		2014		VARIACIÓN PORCENTUAL	
	ORD	AUX	ORD	AUX	ORD	AUX
TCC	203	36	214	32	 5%	 -11%
TUC	82	14	87	10	 6%	 -29%
JD	349	45	365	41	 5%	 -9%
TOTAL	634	95	666	83	 16%	 -49%

Lo anterior implica un aumento del 16% de la capacidad instalada en órganos jurisdiccionales ordinarios, y una disminución del 49%, en la de juzgados de distrito y tribunales de circuito auxiliares.

Aunado a esto, el Poder Judicial de la Federación cuenta con 41 plenos de circuito en funciones; cuya distribución se muestra en el tabulado siguiente:

Número de órganos jurisdiccionales y plenos de circuito en funciones. Año estadístico 2014.

CIRCUITO	ENTIDAD FEDERATIVA	CENTRO AUXILIAR REGIÓN	ORDINARIOS				AUXILIARES				SUBTOTAL	PLENOS	TOTAL
			TCC	TUC	JD	TOTAL	T.C.C.	T.U.C.	J.D.	TOTAL			
1°	Distrito Federal	PRIMERA	58	9	76	143	2	0	3	5	148	5	153
2°	Estado de México	PRIMERA	16	6	28	50	2	0	0	2	52	1	53
3°	Jalisco	TERCERA	17	5	31	53	4	2	0	6	59	4	63
4°	Nuevo León		12	3	13	28	0	0	0	0	28	4	32
5°	Sonora		5	5	10	20	0	0	0	0	20	1	21
6°	Puebla	SEGUNDA	11	2	12	25	3	0	5	8	33	4	37
7°	Veracruz	CUARTA	8	4	16	28	2	0	5	7	35	1	36
8°	Coahuila	DÉCIMA	6	3	9	18	4	0	3	7	25	1	26
9°	San Luis Potosí		3	1	7	11	0	0	0	0	11	1	12
10°	Tabasco, Veracruz	DECIMOPRIMERA	4	2	7	13	2	0	2	4	17	1	18
11°	Michoacán	TERCERA	5	2	9	16	1	0	1	2	18	1	19
12°	Sinaloa	QUINTA	5	3	10	18	4	2	8	14	32	1	33
13°	Oaxaca		3	2	8	13	0	0	0	0	13	1	14
14°	Yucatán	OCTAVA	3	1	5	9	1	0	0	1	10	1	11
15°	Baja California		6	9	19	34	0	0	0	0	34	1	35
16°	Guanajuato	TERCERA	8	4	11	23	0	4	2	6	29	3	32
17°	Chihuahua	SEXTA	6	4	10	20	0	1	1	2	22	1	23
18°	Morelos	PRIMERA	5	1	8	14	3	0	1	4	18	1	19
19°	Tamaulipas		6	4	13	23	0	0	0	0	23	1	24
20°	Chiapas		4	2	9	15	0	0	0	0	15	1	16
21°	Guerrero	SÉPTIMA	4	2	10	16	1	1	5	7	23	1	24
22°	Querétaro		4	1	7	12	0	0	0	0	12	1	13
23°	Zacatecas	NOVENA	1	1	2	4	2	0	5	7	11	0	11
24°	Nayarit		2	2	7	11	0	0	0	0	11	1	12
25°	Durango		1	1	3	5	0	0	0	0	5	0	5
26°	Baja California Sur	QUINTA	1	1	3	5	1	0	0	1	6	0	6
27°	Quintana Roo		3	1	8	12	0	0	0	0	12	1	13
28°	Tlaxcala		1	1	3	5	0	0	0	0	5	0	5
29°	Hidalgo		2	2	4	8	0	0	0	0	8	1	9
30°	Aguascalientes		2	1	3	6	0	0	0	0	6	1	7
31°	Campeche		1	1	2	4	0	0	0	0	4	0	4
32°	Colima		1	1	2	4	0	0	0	0	4	0	4
TOTAL			214	87	365	666	32	10	41	83	749	41	790

NOTA: TCC=Tribunales Colegiados de Circuito; TUC=Tribunales Unitarios de Circuito y JD=Juzgados de Distrito.

En el transcurso del periodo que se informa, el Consejo de la Judicatura Federal determinó la creación o cambio de denominación de 40 tribunales colegiados, 6 tribunales unitarios y 44 juzgados de distrito.

Creación de órganos jurisdiccionales

CREACIÓN ÓRGANOS JURISDICCIONALES AÑO ESTADÍSTICO 2014					
NÚMERO	ESPECIALIZACIÓN	CIRCUITO	REGIÓN	ÓRGANO	UBICACIÓN
1	TRABAJO	16		2TC	GUANAJUATO, GUANAJUATO
2	MIXTO	27		3TC	CANCÚN, QUINTANA ROO
3	MIXTO	7		JD 17	XALAPA VERACRUZ
4	ADMINISTRATIVA	16		1 TC	GUANAJUATO, GUANAJUATO
5	ADMINISTRATIVA	16		2TC	GUANAJUATO, GUANAJUATO
6	CIVIL	16		1 TC	GUANAJUATO, GUANAJUATO
7	CIVIL	16		2 TC	GUANAJUATO, GUANAJUATO
8	CIVIL	16		3 TC	GUANAJUATO, GUANAJUATO
9	TRABAJO	16		1 TC	GUANAJUATO, GUANAJUATO
10	PPF	15		JD 1	TIJUANA, BAJA CALIFORNIA
11	PPF	15		JD 2	TIJUANA, BAJA CALIFORNIA
12	PPF	15		JD 3	TIJUANA, BAJA CALIFORNIA
13	PPF	15		JD 4	TIJUANA, BAJA CALIFORNIA
14	PPF	15		JD 5	TIJUANA, BAJA CALIFORNIA
15	PPF	15		JD 6	TIJUANA, BAJA CALIFORNIA
16	AMP/JUICIOS FEDERALES	15		JD 1	TIJUANA, BAJA CALIFORNIA
17	AMP/JUICIOS FEDERALES	15		JD 2	TIJUANA, BAJA CALIFORNIA
18	AMP/JUICIOS FEDERALES	15		JD 3	TIJUANA, BAJA CALIFORNIA
19	MIXTO	2		6 TU	TOLUCA, EDO. DE MÉX.
20	CIVIL/TRABAJO	8		2 TC	TORREÓN, COAHUILA
21	CIVIL/TRABAJO	8		1 TC	TORREÓN, COAHUILA
22	TRABAJO	6		2 TC	PUEBLA, PUEBLA
23	PENAL	6		3 TC	PUEBLA, PUEBLA
24	PPF	3		JD 8	PUENTE GRANDE, JALISCO
25	PPF	3		JD 9	PUENTE GRANDE, JALISCO
26	MIXTO	21		JD 10	CHILPANCINGO, GUERRERO
27	MIXTO	27		JD 7	CANCÚN, QUINTANA ROO
28	AMP/JUICIOS FEDERALES	15		JD 4	TIJUANA, BAJA CALIFORNIA
29	MIXTO	15		10 TU	MEXICALI, BAJA CALIFORNIA
30	MIXTO	15		JD 9	ENSENADA, BAJA CALIFORNIA
31	MIXTO	14		JD 5	MÉRIDA, YUCATÁN
32	CIVIL Y DE TRABAJO	17		3 TC	CHIHUAHUA, CHIHUAHUA
33	AUXILIAR	10	11a.	2 TC	COATZACOALCOS, VERACRUZ
34	AUXILIAR	21	7a.	JD 5	ACAPULCO, GUERRERO
35	MIXTO	16		JD 11	LEÓN, GUANAJUATO
36	TRABAJO	4		4 TC	MONTERREY, NUEVO LEÓN
37	PENAL	12		TC	MAZATLÁN, SINALOA
38	ADMINISTRATIVA	12		1 TC	MAZATLÁN, SINALOA
39	ADMINISTRATIVA	12		2 TC	MAZATLÁN, SINALOA
40	CIVIL	12		TC	MAZATLÁN, SINALOA
41	TRABAJO	12		TC	MAZATLÁN, SINALOA
42	PPF	19		JD 3	MATAMOROS, TAMAULIPAS
43	MIXTO	16		4 TU	GUANAJUATO, GUANAJUATO
44	MIXTO	22		4 TC	QUERÉTARO, QUERÉTARO
45	PPF	22		JD 1	QUERÉTARO, QUERÉTARO
46	PPF	22		JD 2	QUERÉTARO, QUERÉTARO
47	AMP/JUICIOS FEDERALES	22		JD 1	QUERÉTARO, QUERÉTARO
48	AMP/JUICIOS FEDERALES	22		JD 2	QUERÉTARO, QUERÉTARO
49	AMP/JUICIOS FEDERALES	22		JD 3	QUERÉTARO, QUERÉTARO
50	MIXTO	15		6 TC	MEXICALI, BAJA CALIFORNIA
51	MIXTO	18		JD 8	CUERNAVACA, MORELOS
52	ADMINISTRATIVA	3		5 TC	ZAPOPAN, JALISCO
53	AMP/JUICIOS FEDERALES	22		JD 4	QUERÉTARO, QUERÉTARO
54	AMP/JUICIOS FEDERALES	22		JD 5	QUERÉTARO, QUERÉTARO
55	CIVIL	11		2 TC	MORELIA, MICHOACÁN
56	MIXTO	7		4 TU	VERACRUZ, VERACRUZ
57	CIVIL	3		JD 7	ZAPOPAN, JALISCO
58	ADMINISTRATIVA/TRABAJO	3		JD 8	ZAPOPAN, JALISCO
59	MIXTO	4		3 TU	MONTERREY, NUEVO LEÓN

Cambio de Denominación de órganos jurisdiccionales

CAMBIO DE DENOMINACIÓN AÑO ESTADÍSTICO 2013							
NÚMERO	TIPO DE ÓRGANO	CIRCUITO	REGIÓN	ESPECIALIZACIÓN	ACUERDO GENERAL	DENOMINACIÓN	
						ANTERIOR	ACTUAL
1	TRIBUNAL COLEGIADO DE CIRCUITO	16		TRABAJO	Acuerdo General 39/2013	PRIMER TRIBUNAL COLEGIADO DEL CENTRO AUXILIAR DE LA TERCERA REGIÓN	SEGUNDO TRIBUNAL COLEGIADO EN MATERIA DE TRABAJO DEL DECIMOSEXTO CIRCUITO
2	TRIBUNAL COLEGIADO DE CIRCUITO	27		MIXTO	Acuerdo General 40/2013	PRIMER TRIBUNAL COLEGIADO DEL CENTRO AUXILIAR DE LA OCTAVA REGIÓN	TERCER TRIBUNAL COLEGIADO DEL VIGÉSIMO SÉPTIMO CIRCUITO
3	TRIBUNAL COLEGIADO DE CIRCUITO	16		ADMINISTRATIVA	Acuerdo General 39/2013	PRIMER TRIBUNAL COLEGIADO EN MATERIAS ADMINISTRATIVA Y DE TRABAJO DEL DECIMOSEXTO CIRCUITO	PRIMER TRIBUNAL COLEGIADO EN MATERIA ADMINISTRATIVA DEL DECIMOSEXTO CIRCUITO
4	TRIBUNAL COLEGIADO DE CIRCUITO	16		ADMINISTRATIVA	Acuerdo General 39/2013	SEGUNDO TRIBUNAL COLEGIADO EN MATERIAS ADMINISTRATIVA Y DE TRABAJO DEL DECIMOSEXTO CIRCUITO	SEGUNDO TRIBUNAL COLEGIADO EN MATERIA ADMINISTRATIVA DEL DECIMOSEXTO CIRCUITO
5	TRIBUNAL COLEGIADO DE CIRCUITO	16		CIVIL	Acuerdo General 39/2013	PRIMER TRIBUNAL COLEGIADO EN MATERIAS CIVIL Y DE TRABAJO DEL DECIMOSEXTO CIRCUITO	PRIMER TRIBUNAL COLEGIADO EN MATERIA CIVIL DEL DECIMOSEXTO CIRCUITO
6	TRIBUNAL COLEGIADO DE CIRCUITO	16		CIVIL	Acuerdo General 39/2013	SEGUNDO TRIBUNAL COLEGIADO EN MATERIAS CIVIL Y DE TRABAJO DEL DECIMOSEXTO CIRCUITO	SEGUNDO TRIBUNAL COLEGIADO EN MATERIA CIVIL DEL DECIMOSEXTO CIRCUITO
7	TRIBUNAL COLEGIADO DE CIRCUITO	16		CIVIL	Acuerdo General 39/2013	TERCER TRIBUNAL COLEGIADO EN MATERIAS CIVIL Y DE TRABAJO DEL DECIMOSEXTO CIRCUITO	TERCER TRIBUNAL COLEGIADO EN MATERIA CIVIL DEL DECIMOSEXTO CIRCUITO
8	TRIBUNAL COLEGIADO DE CIRCUITO	16		TRABAJO	Acuerdo General 39/2013	CUARTO TRIBUNAL COLEGIADO EN MATERIAS CIVIL Y DE TRABAJO DEL DECIMOSEXTO CIRCUITO	PRIMER TRIBUNAL COLEGIADO EN MATERIA DE TRABAJO DEL DECIMOSEXTO CIRCUITO
9	JUZGADO DE DISTRITO	15		PPF	Acuerdo General 38/2013	JUZGADO CUARTO DE DISTRITO EN EL ESTADO DE BAJA CALIFORNIA	JUZGADO PRIMERO DE DISTRITO DE PROCESOS PENALES FEDERALES EN EL ESTADO DE BAJA CALIFORNIA
10	JUZGADO DE DISTRITO	15		PPF	Acuerdo General 38/2013	JUZGADO QUINTO DE DISTRITO EN EL ESTADO DE BAJA CALIFORNIA	JUZGADO SEGUNDO DE DISTRITO DE PROCESOS PENALES FEDERALES EN EL ESTADO DE BAJA CALIFORNIA
11	JUZGADO DE DISTRITO	15		PPF	Acuerdo General 38/2013	JUZGADO SEXTO DE DISTRITO EN EL ESTADO DE BAJA CALIFORNIA	JUZGADO TERCERO DE DISTRITO DE PROCESOS PENALES FEDERALES EN EL ESTADO DE BAJA CALIFORNIA
12	JUZGADO DE DISTRITO	15		PPF	Acuerdo General 38/2013	JUZGADO SÉPTIMO DE DISTRITO EN EL ESTADO DE BAJA CALIFORNIA	JUZGADO CUARTO DE DISTRITO DE PROCESOS PENALES FEDERALES EN EL ESTADO DE BAJA CALIFORNIA
13	JUZGADO DE DISTRITO	15		PPF	Acuerdo General 38/2013	JUZGADO OCTAVO DE DISTRITO EN EL ESTADO DE BAJA CALIFORNIA	JUZGADO QUINTO DE DISTRITO DE PROCESOS PENALES FEDERALES EN EL ESTADO DE BAJA CALIFORNIA
14	JUZGADO DE DISTRITO	15		PPF	Acuerdo General 38/2013	JUZGADO NOVENO DE DISTRITO EN EL ESTADO DE BAJA CALIFORNIA	JUZGADO SEXTO DE DISTRITO DE PROCESOS PENALES FEDERALES EN EL ESTADO DE BAJA CALIFORNIA
15	JUZGADO DE DISTRITO	15		AMP/JUICIOS FEDERALES	Acuerdo General 38/2013	JUZGADO DECIMOTERCERO DE DISTRITO EN EL ESTADO DE BAJA CALIFORNIA	JUZGADO PRIMERO DE DISTRITO EN MATERIA DE AMPARO Y JUICIOS FEDERALES EN EL ESTADO DE BAJA CALIFORNIA
16	JUZGADO DE DISTRITO	15		AMP/JUICIOS FEDERALES	Acuerdo General 38/2013	JUZGADO DECIMOSEXTO DE DISTRITO EN EL ESTADO DE BAJA CALIFORNIA	JUZGADO SEGUNDO DE DISTRITO EN MATERIA DE AMPARO Y JUICIOS FEDERALES EN EL ESTADO DE BAJA CALIFORNIA
17	TRIBUNAL COLEGIADO DE CIRCUITO	8		CIVIL/TRABAJO	Acuerdo General 45/2013	TRIBUNAL COLEGIADO EN MATERIAS CIVIL Y DE TRABAJO DEL OCTAVO CIRCUITO	SEGUNDO TRIBUNAL COLEGIADO EN MATERIAS CIVIL Y DE TRABAJO DEL OCTAVO CIRCUITO
18	TRIBUNAL COLEGIADO DE CIRCUITO	6		TRABAJO	Acuerdo General 42/2013	CUARTO TRIBUNAL COLEGIADO DEL CENTRO AUXILIAR DE LA SEGUNDA REGIÓN	SEGUNDO TRIBUNAL COLEGIADO EN MATERIA DE TRABAJO DEL SEXTO CIRCUITO
19	JUZGADO DE DISTRITO	27		MIXTO	Acuerdo General 49/2013	JUZGADO DE DISTRITO DEL CENTRO AUXILIAR DE LA OCTAVA REGIÓN	JUZGADO SÉPTIMO DE DISTRITO EN EL ESTADO DE QUINTANA ROO
20	TRIBUNAL COLEGIADO DE CIRCUITO	17		CIVIL Y DE TRABAJO	Acuerdo General 1/2014	TRIBUNAL COLEGIADO DE LA SEXTA REGIÓN	TERCER TRIBUNAL COLEGIADO EN MATERIAS CIVIL Y DE TRABAJO DEL DECIMOSÉPTIMO CIRCUITO
21	TRIBUNAL COLEGIADO DE CIRCUITO	4		TRABAJO	Acuerdo General 10/2014	TRIBUNAL COLEGIADO EN MATERIAS DE TRABAJO Y ADMINISTRATIVA DEL CUARTO CIRCUITO	CUARTO TRIBUNAL COLEGIADO EN MATERIA DE TRABAJO DEL CUARTO CIRCUITO
22	TRIBUNAL COLEGIADO DE CIRCUITO	12		ADMINISTRATIVA	Acuerdo General 19/2014	PRIMER TRIBUNAL COLEGIADO DEL DECIMOSEGUNDO CIRCUITO	PRIMER TRIBUNAL COLEGIADO EN MATERIA ADMINISTRATIVA DEL DECIMOSEGUNDO CIRCUITO
23	TRIBUNAL COLEGIADO DE CIRCUITO	12		ADMINISTRATIVA	Acuerdo General 19/2014	SEGUNDO TRIBUNAL COLEGIADO DEL DECIMOSEGUNDO CIRCUITO	SEGUNDO TRIBUNAL COLEGIADO EN MATERIA ADMINISTRATIVA DEL DECIMOSEGUNDO CIRCUITO
24	TRIBUNAL COLEGIADO DE CIRCUITO	12		CIVIL	Acuerdo General 19/2014	TERCER TRIBUNAL COLEGIADO DEL DECIMOSEGUNDO CIRCUITO	TRIBUNAL COLEGIADO EN MATERIA CIVIL DEL DECIMOSEGUNDO CIRCUITO
25	TRIBUNAL COLEGIADO DE CIRCUITO	12		TRABAJO	Acuerdo General 19/2014	CUARTO TRIBUNAL COLEGIADO DEL DECIMOSEGUNDO CIRCUITO	TRIBUNAL COLEGIADO EN MATERIA DE TRABAJO DEL DECIMOSEGUNDO CIRCUITO
26	TRIBUNAL UNITARIO DE CIRCUITO	16		MIXTO	Acuerdo General 23/2014	QUINTO TRIBUNAL UNITARIO DE CIRCUITO DEL CENTRO AUXILIAR DE LA TERCERA REGIÓN	CUARTO TRIBUNAL UNITARIO DEL DECIMOSEXTO CIRCUITO
27	JUZGADO DE DISTRITO	22		PPF	Acuerdo General 30/2014	JUZGADO PRIMERO DE DISTRITO EN EL ESTADO DE QUERÉTARO	JUZGADO PRIMERO DE PROCESOS PENALES FEDERALES EN EL ESTADO DE QUERÉTARO
28	JUZGADO DE DISTRITO	22		PPF	Acuerdo General 30/2014	JUZGADO SEGUNDO DE DISTRITO EN EL ESTADO DE QUERÉTARO	JUZGADO SEGUNDO DE PROCESOS PENALES FEDERALES EN EL ESTADO DE QUERÉTARO
29	JUZGADO DE DISTRITO	22		AMP/JUICIOS FEDERALES	Acuerdo General 30/2014	JUZGADO TERCERO DE DISTRITO EN EL ESTADO DE QUERÉTARO	JUZGADO PRIMERO DE DISTRITO DE AMPARO Y JUICIOS FEDERALES EN EL ESTADO DE QUERÉTARO
30	JUZGADO DE DISTRITO	22		AMP/JUICIOS FEDERALES	Acuerdo General 30/2014	JUZGADO CUARTO DE DISTRITO EN EL ESTADO DE QUERÉTARO	JUZGADO SEGUNDO DE DISTRITO DE AMPARO Y JUICIOS FEDERALES EN EL ESTADO DE QUERÉTARO
31	JUZGADO DE DISTRITO	22		AMP/JUICIOS FEDERALES	Acuerdo General 30/2014	JUZGADO QUINTO DE DISTRITO EN EL ESTADO DE QUERÉTARO	JUZGADO TERCERO DE DISTRITO DE AMPARO Y JUICIOS FEDERALES EN EL ESTADO DE QUERÉTARO

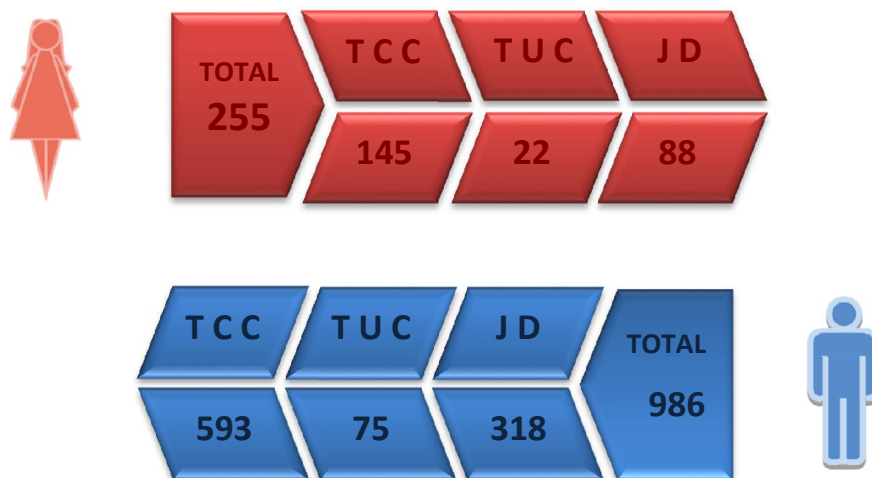
Cobertura

Para el año estadístico dos mil trece la relación órganos jurisdiccionales-población era de un tribunal colegiado por cada 473,994 habitantes, un tribunal unitario por cada 1'221,049 habitantes y un juzgado de distrito por cada 289,527 habitantes; actualmente, dichas proporciones han variado debido al crecimiento poblacional, de tal forma que las proporciones al cierre del actual ciclo estadístico se integraron de la siguiente manera:

- Un tribunal colegiado por cada 470,027 habitantes.
- Un tribunal unitario por cada 1'170,172 habitantes.
- Un juzgado de distrito por cada 285,118 habitantes

Jueces y magistrados¹

Actualmente se encuentran en activo 1.241 magistrados y magistradas de circuito, de los cuales 642 laboran en tribunales colegiados ordinarios, 96 en tribunales colegiados auxiliares; 87 en tribunales unitarios ordinarios y 10 en tribunales unitarios auxiliares. Por cuanto hace a los juzgados de distrito, la distribución de los 406 jueces y juezas es de 365 en juzgados de distrito ordinarios y 41 en juzgados de distrito auxiliares.



¹ Fuente: Directorio de Órganos Jurisdiccionales <http://www.cjf.gob.mx/cap01consejo/organos/directorio/mapa.html>,

Fecha: 24- de Noviembre de 2014

Distribución de jueces y magistrados por género

CIRCUITO	ENTIDAD FEDERATIVA	CENTRO AUXILIAR REGIÓN	ORDINARIOS						AUXILIARES						TOTAL		
			TCC		TUC		JD		TOTAL	TCC		TUC		JD		TOTAL	
			FEMENINO	MASCULINO	FEMENINO	MASCULINO	FEMENINO	MASCULINO		FEMENINO	MASCULINO	FEMENINO	MASCULINO	FEMENINO			MASCULINO
1°	Distrito Federal	PRIMERA	48	126	3	6	26	50	259	1	5	0	0	0	3	9	268
2°	Estado de México	PRIMERA	8	40	4	2	3	25	82	4	2	0	0	0	0	6	88
3°	Jalisco	TERCERA	5	46	1	4	9	22	87	5	7	0	2	0	0	14	101
4°	Nuevo León		4	32	0	3	3	10	52	0	0	0	0	0	0	0	52
5°	Sonora		3	12	2	3	0	10	30	0	0	0	0	0	0	0	30
6°	Puebla	SEGUNDA	7	26	0	2	6	6	47	1	8	0	0	0	5	14	61
7°	Veracruz	CUARTA	3	21	0	4	2	14	44	3	3	0	0	1	4	11	55
8°	Coahuila	DÉCIMA	4	14	0	3	1	8	30	1	11	0	0	0	3	15	45
9°	San Luis Potosí		2	7	0	1	1	6	17	0	0	0	0	0	0	0	17
10°	Tabasco, Veracruz	DECIMOPRIMERA	4	8	0	2	0	7	21	1	5	0	0	0	2	8	29
11°	Michoacán	TERCERA	2	13	0	2	3	6	26	1	2	0	0	1	0	4	30
12°	Sinaloa	QUINTA	3	12	2	1	3	7	28	1	11	0	2	0	8	22	50
13°	Oaxaca		1	8	0	2	1	7	19	0	0	0	0	0	0	0	19
14°	Yucatán	OCTAVA	2	7	0	1	1	4	15	1	2	0	0	0	0	3	18
15°	Baja California		3	15	1	8	9	10	46	0	0	0	0	0	0	0	46
16°	Guanajuato	TERCERA	2	22	1	3	2	9	39	0	0	0	4	1	1	6	45
17°	Chihuahua	SEXTA	3	15	1	3	1	9	32	0	0	0	1	0	1	2	34
18°	Morelos	PRIMERA	2	13	0	1	2	6	24	1	8	0	0	0	1	10	34
19°	Tamaulipas		2	16	1	3	2	11	35	0	0	0	0	0	0	0	35
20°	Chiapas		1	11	0	2	0	9	23	0	0	0	0	0	0	0	23
21°	Guerrero	SÉPTIMA	3	9	0	2	1	9	24	2	1	1	0	1	4	9	33
22°	Querétaro		3	9	0	1	2	5	20	0	0	0	0	0	0	0	20
23°	Zacatecas	NOVENA	0	3	0	1	1	1	6	1	5	0	0	0	5	11	17
24°	Nayarit		0	6	1	1	1	6	15	0	0	0	0	0	0	0	15
25°	Durango		1	2	0	1	0	3	7	0	0	0	0	0	0	0	7
26°	Baja California Sur	QUINTA	0	3	0	1	0	3	7	1	2	0	0	0	0	3	10
27°	Quintana Roo		2	7	1	0	1	7	18	0	0	0	0	0	0	0	18
28°	Tlaxcala		0	3	0	1	1	2	7	0	0	0	0	0	0	0	7
29°	Hidalgo		1	5	1	1	0	4	12	0	0	0	0	0	0	0	12
30°	Aguascalientes		1	5	1	0	1	2	10	0	0	0	0	0	0	0	10
31°	Campeche		0	3	0	1	1	1	6	0	0	0	0	0	0	0	6
32°	Colima		1	2	1	0	0	2	6	0	0	0	0	0	0	0	6
TOTAL			121	521	21	66	84	281	1094	24	72	1	9	4	37	147	1241

Nota: Se incluyen Magistradas, Magistrados, Juezas, Jueces y Secretarios en Funciones de Magistrado o Juez, al cierre del año estadístico.

Movimiento estadístico del total de asuntos

Al cierre del año estadístico dos mil trece se encontraban en trámite 238,605 juicios y procedimientos federales en los 729 tribunales de circuito y juzgados de distrito que integran los 32 circuitos en que jurisdiccionalmente se divide el país.

El año estadístico dos mil catorce inició con 235,264² juicios y procedimientos federales en los órganos jurisdiccionales del país, los cuales, sumados a los 1'042,074 asuntos que ingresaron en el periodo que se informa, dan un total de 1'277,338 asuntos, de los que egresaron 1'002,195. Lo anterior arroja como existencia actual 275,166 asuntos³.

En cuanto a la conformación de los ingresos por materia, 280,608 correspondieron a la penal, que significan el 27.70%; 302,500 materia administrativa, equivalentes al 29.86%; 221,575 en materia civil, que representan el 21.87%, y 208,505 se refieren a la materia de trabajo, que en porcentaje equivale al 20.58%.

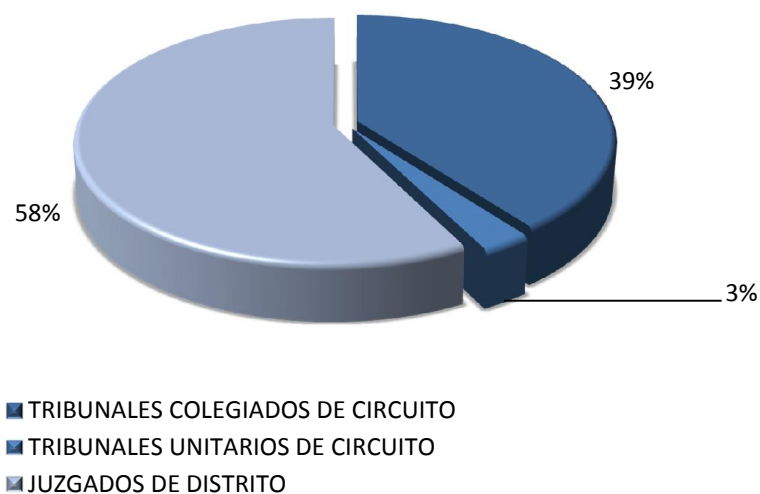
**MOVIMIENTO ESTADÍSTICO DEL TOTAL DE ASUNTOS
DEL DIECISÉIS DE NOVIEMBRE DE 2013 AL CATORCE DE NOVIEMBRE DE 2014**

ÓRGANO JURISDICCIONAL	EXISTENCIA INICIAL	INGRESO POR TRASLADO	INGRESO	CARGA DE TRABAJO	EGRESO	EGRESO POR TRASLADO	EXISTENCIA FINAL
TRIBUNALES COLEGIADOS DE CIRCUITO	93,086	6,771	378,125	477,982	355,869	4,619	117,520
TRIBUNALES UNITARIOS DE CIRCUITO	6,634	0	47,967	54,601	46,607	12	7,982
JUZGADOS DE DISTRITO	135,544	22,115	587,096	744,755	571,773	23,315	149,664
TOTAL	235,264	28,886	1,013,188	1,277,338	974,249	27,946	275,166

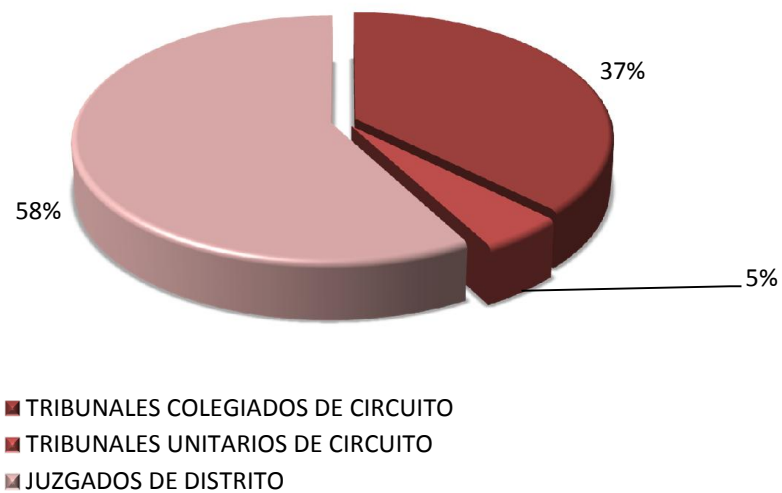
² La diferencia que se observa entre esta cifra y la existencia final del periodo anterior se debe a los cambios que los órganos jurisdiccionales realizan a la captura de periodos anteriores.

³ La variación de la información se debe a que no se realizaron las aclaraciones correspondientes al momento de elaborar el Anexo.

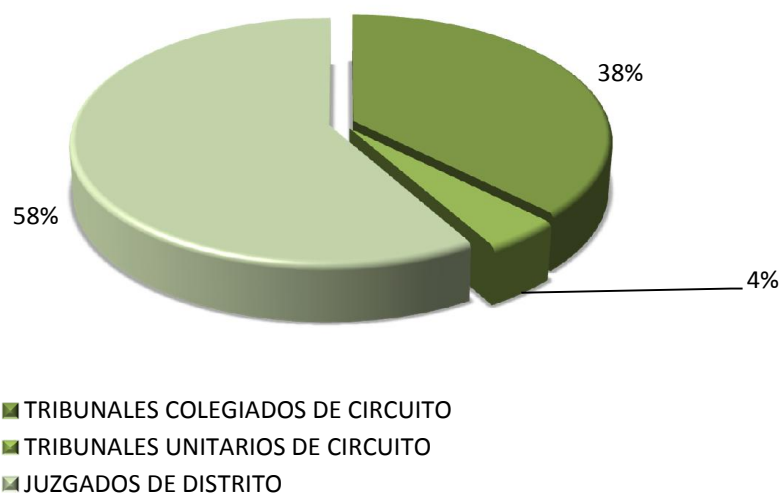
a. Existencia inicial en los tribunales de circuito y juzgados de distrito



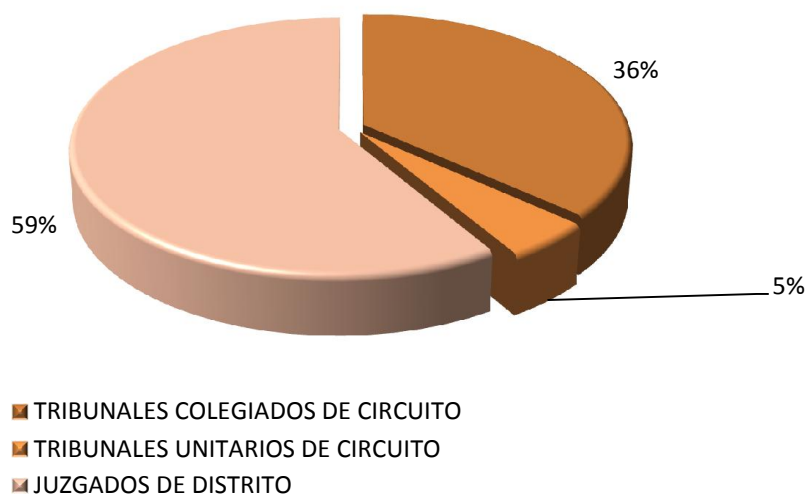
b. Ingresos en los tribunales de circuito y juzgados de distrito



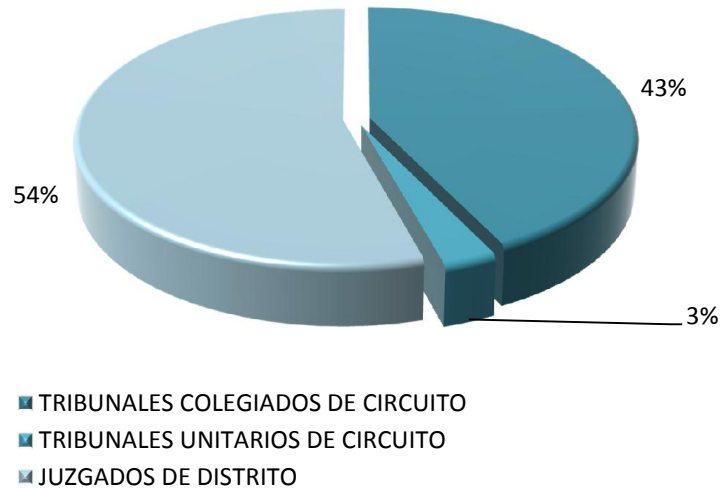
c. Carga de trabajo en los tribunales de circuito y juzgados de distrito



d. Egresos en los tribunales de circuito y juzgados de distrito



e. Existencia final en los tribunales de circuito y juzgados de distrito

**A. Tribunales Colegiados de Circuito**

En detalle, para el año estadístico que se reporta los tribunales colegiados de circuito tuvieron un ingreso total de 384,896 asuntos, que sumados a los 93,086 que existían al inicio del año estadístico dan una carga de trabajo total de 477,982 asuntos, de éstos egresaron 360,488.

De los 117,520 asuntos que quedan en proceso de resolución en los tribunales colegiados de circuito, 79,237 son juicios de amparo directo, 24,437 amparos en revisión, 5,806 quejas y 8,040 diversos procedimientos competencia de dichos órganos.

Desglosados por materia, 45,369 (11.79%) ingresos correspondieron a la penal, 127,044 (33.01%) administrativa, 91,951 civil (23.89%) y 120,532 (31.32%) de trabajo.

A.1. Amparo directo

La existencia inicial de los juicios de amparo directo en el año fue de 59,534 asuntos, ingresaron 211,001, quedando una existencia final de 79,237 al egresar 191,325 asuntos.

La distribución por materia de los amparos directos que ingresaron a los tribunales colegiados de circuito es: 19,687 (9.33%) penal, 44,070 (20.89%) administrativa, 52,966 (25.10%) civil y 94,278 (44.68%) de trabajo.

Los sentidos de las resoluciones dictadas en los amparos directos promovidos en los tribunales colegiados de circuito fueron 67,967 (35.52%) ampara, 83,530 (43.66%) no ampara, 10,592 (5.54%) sobresee, 12,047 (6.30%) desechados o no interpuestos y 14,029 (7.33%) incompetencias e impedimentos.

A.2. Amparo en revisión

Al inicio del año estadístico existían 19,617 recursos de revisión de amparo, ingresaron 82,822, egresaron 78,002 y quedaron 24,437 en proceso de resolución al final del año estadístico.

De las revisiones de amparo ingresadas en el periodo, 60,242 (72.74%) corresponden a recursos de revisión interpuestos contra la sentencia dictada en el expediente principal del juicio; 12,013 (14.50%) a los contemplados en el Acuerdo 5/2001 del Pleno de la Suprema Corte de Justicia de la Nación; 1,232 (1.49%) a los interpuestos contra autos que desecharon o tuvieron por no interpuesta una demanda de amparo contra el artículo 83, fracción I y 9,335 (11.27%) a los interpuestos contra la suspensión definitiva dictada en el incidente de suspensión en los juicios de amparo.

Los sentidos de las sentencias o resoluciones dictadas en los recursos de revisión tramitados en los tribunales colegiados fueron: 43,622 (55.92%) confirmadas, 14,809 (18.99%) revocadas, 7,376 (9.46%) modificadas, 4 (0.01%) sin materia, 7,128 (9.14%) desechadas, 2,094 (2.68%) incompetencias e impedimentos y 2075 decretan caducidad (2.66%).

B. Tribunales Unitarios de Circuito

Por lo que hace a tribunales unitarios de circuito, al inicio del año estadístico dos mil catorce se tenían 6,634 procedimientos federales, que sumados a los 47,967 ingresados en el año estadístico dos mil catorce dan un total de 54,601 procedimientos, de éstos, 46,619 egresaron.

De lo anterior, 7,982 procedimientos en los tribunales unitarios quedaron en proceso de resolución, de éstos, 1,189 son amparos indirectos, 6,719 apelaciones y 74 otros asuntos.

B.1. Amparo indirecto

Al inicio del año estadístico se reportaron 1,006 amparos indirectos en proceso de resolución, ingresaron 5,158 y se resolvieron 4,975, implicando una existencia final de 1,189 juicios.

La distribución por materia de los juicios de amparo indirecto ingresados a los tribunales unitarios fue de 4,081 (79.12%) penal, 11 (0.21%) administrativa y 1,066 (20.67%) civil.

Los sentidos de las resoluciones dictadas en los amparos indirectos tramitados en los tribunales unitarios fueron: 1,331 (26.75%) ampara, 1,590 (31.96%) no ampara, 1,045 (21.01%) sobresee, 463 (9.31%) desechadas, 91 (1.83%) no interpuestas, 343 (6.89%) incompetencias y 112 (2.25%) con otros sentidos.

B.2. Apelación

Se registraron 5,563 recursos de apelación en existencia inicial e ingresaron 41,470 durante el año estadístico, de éstos, se resolvieron 40,314, quedando 6,719 en proceso de resolución.

La distribución por materia de las apelaciones interpuestas fue de 37,104 (89.47%) penal, 48 (0.12%) administrativa y 4,318 (10.41%) civil y mercantil.

C. Juzgados de Distrito

Los juzgados de distrito, al inicio del año estadístico dos mil catorce, reportaban una existencia inicial de 135,544 juicios y procedimientos federales, en este año estadístico ingresaron 609,211 asuntos, implicando una carga de trabajo de 744,755 asuntos, de éstos, se resolvieron 595,088.

Al cierre del año estadístico dos mil trece existían 149,664 asuntos en proceso de resolución; 112,061 corresponden a amparos indirectos, 18,876 a procesos penales federales y 18,727 a juicios federales administrativos y civiles.

C.1. Amparo indirecto

Al inicio del año estadístico que se reporta había 98,668 amparos indirectos en proceso de resolución, durante el mismo ingresaron 527,906 y se resolvieron 514,510, quedando 112,061 asuntos pendientes para su resolución.

Los juicios de amparo indirecto que durante el año estadístico dos mil catorce fueron del conocimiento de los juzgados de distrito se distribuyeron de acuerdo a su materia en 155,165 (29.39%) penales, 193,047 (36.57%) administrativos, 88,051 (16.68%) civiles y 91,644 (17.36%) laborales.

Los sentidos de las resoluciones dictadas en dichos juicios fueron: 107,657 (20.92%) ampara, 59,910 (11.64%) no ampara, 209,856 (40.79%) sobresee, 53,456 (10.39%) desechados, 42,674 (8.29%) no interpuestos, 18,800 (3.65%) incompetencias y 1,052 (0.20%) otro sentido.

C.2. Causa penal

Existían 18,725 causas penales en proceso de resolución y durante el año estadístico que se reporta ingresaron 41,736; se resolvieron 41,585 asuntos, quedando 18,876 causas pendientes.

Se dictaron 18,287 (43.97%) sentencias condenatorias, 1,816 (4.37%) absolutorias, 8,227 (19.78%) en otro sentido y 11,438 (27.51) enviados al archivo provisional.

C.3. Procesos federales

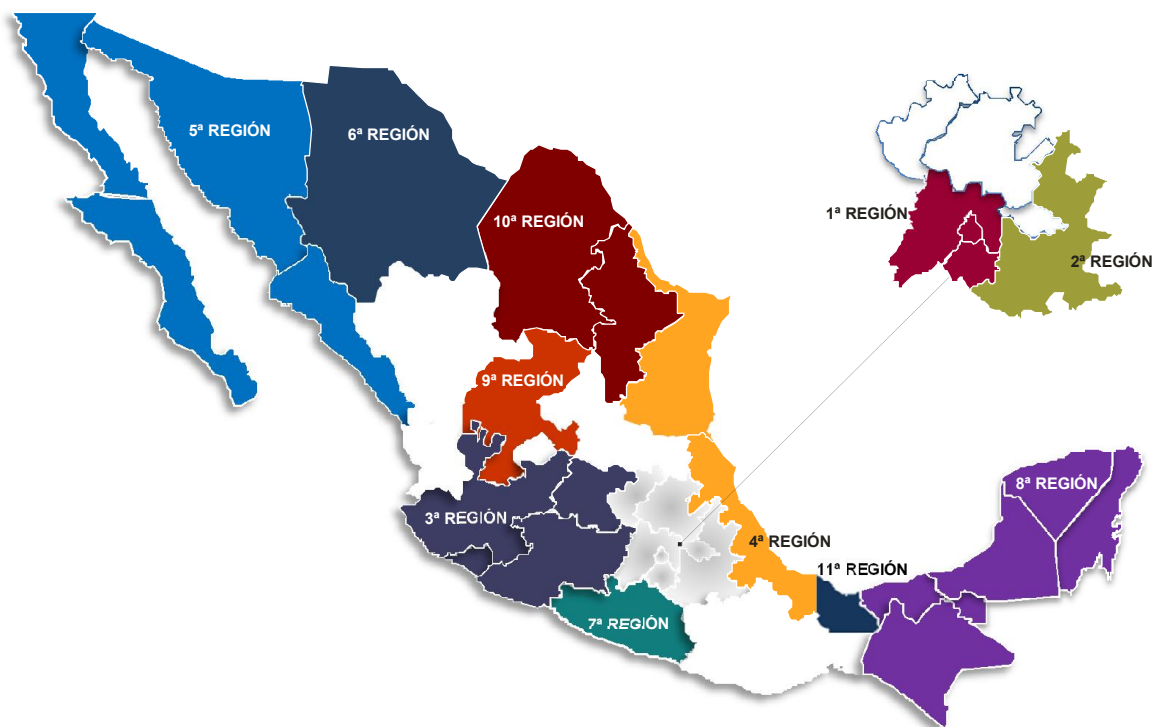
El año estadístico inició con 18,151 procesos federales y durante el mismo ingresaron 39,569, se resolvieron 38,993, implicando una existencia final de 18,727 procesos federales.

De los asuntos ingresados señalados anteriormente, 174 (0.44%) corresponden a la materia administrativa y 39,395 (99.56%) a las materias civil y mercantil.

Los sentidos de las resoluciones dictadas en los procesos federales tramitados en los juzgados de distrito fueron: 6,105 (15.66%) condenatorias, 982 (2.52%) absolutorias, 12,288 (31.51%) desechadas, 2,484 (6.37%) desistidas, 2,264 (5.81%) incompetencias, 9,838 (25.23%) por caducidad y 4,639 (11.90%) en otro sentido.

Centros Auxiliares

En el año estadístico dos mil catorce del Consejo de la Judicatura Federal consolidó el apoyo brindado por algunos órganos jurisdiccionales auxiliares al transformarlos en tribunales de circuito o juzgados de distrito ordinarios. De esta forma, los centros auxiliares de las diversas regiones de la república resguardan un total de 83 entidades jurisdiccionales auxiliares.



Distribución de la ayuda entre órganos auxiliares

CENTRO AUXILIAR	TCC	TUC	JD
	CIRCUITO	CIRCUITO	ENTIDAD FEDERATIVA
1a. REGIÓN D.F. EDO. MEX MOR.	I Y XIX	---	DISTRITO FEDERAL, ESTADO DE MÉXICO, HIDALGO, JALISCO, MORELOS, NUEVO LEÓN, PUEBLA, QUERÉTARO, TLAXCALA Y VERACRUZ
	I, II Y XXII	---	---
	I, III, VI, VIII Y XXVIII	---	DISTRITO FEDERAL
2a. REGIÓN PUE.	VI, XXII Y XXVIII	---	PUEBLA, QUERÉTARO Y VERACRUZ
3a. REGIÓN GTO. MICH. JAL.	---	II, III, IV, VII, IX, XI, XVI, XVIII, XXII, XXVII Y XXVIII	AGUASCALIENTES, COLIMA, GUANAJUATO, MICHOACÁN, PUEBLA, QUERÉTARO, SAN LUIS POTOSÍ Y ZACATECAS
	I, XI Y XXII	---	JALISCO
	I, III, XII, XV Y XXII	II, III, VII, XI, XVI Y XXVIII	---
4a. REGIÓN VER.	I, VI, VII, XIX, XXI Y XXXII	---	GUANAJUATO, PUEBLA, QUERÉTARO, TABASCO, VERACRUZ Y YUCATÁN
5a. REGIÓN SIN. B.C. SUR	II, III, IV, V, XV, XVII, XXIV, XXV Y XXVI	IV, XI, XIX Y XXIV	BAJA CALIFORNIA, BAJA CALIFORNIA SUR, JALISCO, MORELOS, NAYARIT, NUEVO LEÓN, SINALOA, SONORA Y TAMAULIPAS
	XV	---	---
6a. REGIÓN CHIH.	XV Y XVII	XIX	TAMAULIPAS
7a. REGIÓN GRO.	I	XIII, XIV, XXI Y XXVII	CAMPECHE, COAHUILA, COLIMA, CHIAPAS, GUANAJUATO, GUERRERO, OAXACA, PUEBLA, QUINTANA ROO, TABASCO, VERACRUZ Y YUCATÁN
8a. REGIÓN QROO. YUC.	---	---	TABASCO
	X Y XXXI	---	---
9a. REGIÓN ZAC.	I, XI, XVII Y XXI	---	AGUASCALIENTES, GUANAJUATO, HIDALGO, JALISCO, MORELOS, PUEBLA Y TAMAULIPAS
10a. REGIÓN COAH.	I, IV, V, VIII, XVII, XIX Y XXV	---	CHIHUAHUA, COAHUILA, DURANGO, HIDALGO, LA LAGUNA, NUEVO LEÓN, PUEBLA Y TAMAULIPAS
11a. REGIÓN COATZACOALCOS	I, VI Y X	VII, X Y XIII	TABASCO

A. Tribunales Colegiados de Circuito Auxiliares

Durante el año estadístico dos mil catorce estos órganos jurisdiccionales auxiliares recibieron un total de 20,319 juicios de amparo directo, dictaron sentencia a 20,670 de ellos quedando pendientes 2,353. De las sentencias dictadas, el 47% concedió la protección de la justicia federal y el 44% la negó.

Respecto de la revisión de las sentencias, estos órganos recibieron un total de 11,103 asuntos, y dictaron sentencia en 10,878, quedando pendientes 1,242, es decir, de los 12,161⁴ asuntos que definieron la carga de trabajo del año respecto de los amparos en revisión; se confirmó el 48% de las sentencias emitidas por otra autoridad y se revocó el 24%.

Por lo que hace a las revisiones fiscales, los tribunales colegiados de circuito auxiliares recibieron un total de 2,726 asuntos; dictaron sentencia a 2,590, quedando 293 pendientes. De los asuntos resueltos, en 33% se confirmó la sentencia emitida por el Tribunal Federal Fiscal y Administrativo, y en 16% se revocó.

B. Tribunales Unitarios de Circuito Auxiliares

Al inicio del año estadístico dos mil catorce los tribunales unitarios auxiliares contaban con un total de 30 juicios de amparo pendientes, que sumados a los 263 que ingresaron, dan un total de 293 juicios en el año; de estos, se resolvieron 255, quedando un total de 38 juicios pendientes. De las sentencias dictadas, en 34% se concedió la protección de la justicia federal y en 44% se negó.

Respecto de los procesos penales federales en segunda instancia, se recibieron un total de 2,784 asuntos, y se resolvieron 2,936 quedando pendientes 286 procesos penales. De las sentencias dictadas, se confirmaron el 64%, en tanto que, el 13% fueron revocadas.

Por lo que hace a los procesos administrativos y civiles federales ingresaron 154 asuntos, se dio respuesta a 158 y quedaron pendientes 10. De los asuntos resueltos, en 61% se confirmó y en 19% se revocó la sentencia dictada en la primera instancia.

⁴ La diferencia que se observa entre esta cifra y la existencia final del periodo anterior se debe a los cambios que los órganos jurisdiccionales realizan a la captura de periodos anteriores.

C. Juzgados de Distrito Auxiliares

En el año estadístico dos mil catorce los juzgados de distrito auxiliares recibieron un total de 23,831 juicios de amparo indirecto que sumados a los asuntos pendientes al inicio del año dan un total de 25,595 juicios, de estos se resolvieron 21,145, quedando pendientes 4,450. De las sentencias dictadas, en 43% se concedió la protección de la justicia y en 21% se negó.⁵

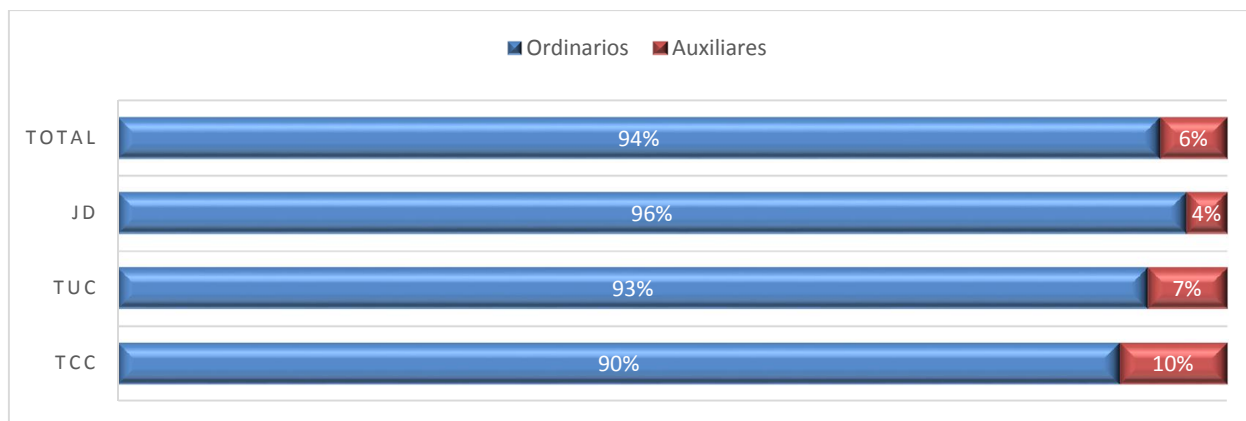
La distribución por materia de los asuntos recibidos en los juzgados de distrito auxiliares fue de la siguiente forma: 4,647 (19.50%) penal, 12,714 (53.35%) administrativa, 4,504 (18.90%) civil, y 1,966 (8.25%) de trabajo.

**MOVIMIENTO ESTADÍSTICO DEL TOTAL DE ASUNTOS
DEL 16 DE NOVIEMBRE DE 2013 AL 14 DE NOVIEMBRE DE 2014**

ÓRGANO JURISDICCIONAL AUXILIAR	EXISTENCIA INICIAL	INGRESO	CARGA DE TRABAJO	EGRESO	EXISTENCIA FINAL
TRIBUNALES COLEGIADOS	4,070	34,573	38,643	34,545	3,918
TRIBUNALES UNITARIOS	482	3,201	3,683	3,349	334
JUZGADOS DE DISTRITO	1,764	23,831	25,595	21,145	4,450
TOTAL	6,316	61,605	67,921	59,039	8,702

⁵ La variación de la información se debe a que no se realizaron las aclaraciones correspondientes al momento de elaborar el Anexo.

Proporción de Egresos en órganos jurisdiccionales auxiliares y auxiliados



Como se puede observar el 6% de los egresos de los órganos jurisdiccionales corresponde al apoyo de los auxiliares. Lo anterior representa un impacto del 5% en la carga de trabajo de los tribunales de circuito y juzgados de distrito auxiliados.

Para los tribunales colegiados de circuito el impacto del apoyo, por parte de los órganos jurisdiccionales auxiliares, en sus cargas de trabajo es de 7%, 6% en tribunales unitarios de circuito y 3% en juzgados de distrito.

Medidas precautorias

Cateos, arraigos, intervención de comunicaciones y autorización para solicitar información a compañías telefónicas.

Al corte del año estadístico 2014, los juzgados especializados en cateos, arraigos e intervención de ejecuciones recibieron un total de 4,536 solicitudes: 2,509 cateos, 285 arraigos, 1,727 intervenciones de comunicaciones y 15 autorizaciones para requerir información a las compañías telefónicas. Del total de solicitudes por atender, incluyendo las pendientes al inicio del año, se dio respuesta a 4,543.

Ejecución de penas

Creados con la finalidad de dar respuesta directa a la imposición, modificación y duración de las penas, los juzgados de distrito especializados en ejecución de penas recibieron un total de 7,566 solicitudes, y han resuelto 4,418. De las resoluciones emitidas por dichos juzgados especializados, el 21% fue por incompetencia y 12% por extinción de penas y 11% por desechamiento. Se otorgó el 4% y negó en 3%, el resto de las resoluciones corresponden a otros sentidos o circunstancias tales como: egresos por falta de constancia, devoluciones, reposición de procedimiento, sub júdice, sin materia, incumplimiento de juez de instrucción, conclusión, returnados, archivo definitivo, resolución, orden de aprehensión e improcedencia. Así entonces, al cierre del año estadístico, la existencia final es de 10,444 solicitudes.

Extinción de dominio

Al cierre del año estadístico que se reporta, y desde el 12 de noviembre de 2010, el Juzgado Tercero del Centro Auxiliar de la Primera Región con competencia para conocer de procedimientos de extinción de dominio recibió un total de 60 asuntos y ha resuelto 52. Al cierre del año estadístico, dicho órgano jurisdiccional reporta una existencia final de 8 asuntos.

Juicios orales mercantiles

Cuantía menor

La cantidad de juicios orales mercantiles que, durante el año estadístico que se reporta, fueron del conocimiento de los juzgados de distrito en materia mercantil especializados en cuantía menor, fue de 2,737, que sumados a los pendientes al inicio del año definen una carga de trabajo de 3,647, de estos, se resolvieron 2,419 juicios. Quedando 1,238 juicios pendientes.

Plenos de Circuito

Con la finalidad de fortalecer al Poder Judicial de la Federación y como reconocimiento a los integrantes de los tribunales colegiados de circuito, conformadores efectivos de los criterios de interpretación de la legalidad, mediante Acuerdo General 14/2013 del Pleno del Consejo de la Judicatura Federal, se integran y define el funcionamiento de los 41 Plenos de Circuito distribuidos en 26 circuitos judiciales los cuales iniciaron funciones a partir del 24 de junio de 2013. Al 14 de noviembre del año en referencia, los Plenos de Circuito recibieron un total de 732 contradicciones y 34 sustituciones de jurisprudencia, siendo la materia administrativa la más representativa con un 44%. El 55% de las contradicciones y sustituciones fueron procedentes, el 10 % improcedentes y el restante 35% a diversas resoluciones.

Competencia económica, radiodifusión y telecomunicaciones.

En consideración del artículo transitorio Décimo Segundo del decreto que reforma y adiciona diversas disposiciones de los artículos 6, 7, 27, 28, 73, 78, 94 y 105 de la Constitución Política de los Estados Unidos Mexicanos en materia de telecomunicaciones, el Consejo de la Judicatura Federal, mediante Acuerdo General 22/2013 define la creación de 2 tribunales colegiados de circuito administrativos y 2 juzgados de distrito especializados en esta materia. El ingreso reportado en tribunales colegiados de circuito fue de 510 asuntos y se dio respuesta a 429: 40 amparo directo, 121 amparos en revisión, 208 quejas y 60 diversos asuntos. En cuanto a juzgados de distrito se refiere, estos recibieron un total de 690 juicios de amparo indirecto, de los cuales se dio respuesta a 466. Durante el periodo en cuestión sólo se reportó un proceso administrativo y civil federal.