



#### ÓRGANOS JURISDICCIONALES

RESIDENCIA	TRIBUNALES COLEGIADOS		TRIBUNALES UNITARIOS	JUZGADOS DE DISTRITO
	ORDINARIOS	AUXILIARES	ORDINARIOS	ORDINARIOS
Coatzacoalcos	1	2	0	4
Villahermosa	3	0	2	8
<b>TOTAL</b>	<b>4</b>	<b>2</b>	<b>2</b>	<b>12</b>
<b>TOTAL GENERAL</b>	<b>6</b>		<b>2</b>	<b>12</b>

#### CENTROS DE JUSTICIA PENAL FEDERAL

RESIDENCIA	CENTROS DE JUSTICIA PENAL FEDERAL	JUEZ SISTEMA PENAL ACUSATORIO (JUECES DE CONTROL)	JUEZ SISTEMA PENAL ACUSATORIO (JUECES DE EJECUCIÓN)	JUEZ ADMINISTRADOR
Coatzacoalcos	1	2	0	1
Villahermosa	1	2	0	1
<b>TOTAL</b>	<b>2</b>	<b>4</b>	<b>0</b>	<b>2</b>

# Décimo Circuito Judicial

## Tabasco

### Contexto

El décimo Circuito comprende la circunscripción territorial que ocupa el Estado de Tabasco/Veracruz, cuya extensión es de 24,731.4 kilómetros cuadrados que representa el 1.3% del territorio nacional; administrativamente se divide en 17 municipios en las que se asientan 2,515,926 habitantes<sup>2</sup> que constituyen el 2.01% del total nacional.

Datos demográficos	
Número de Municipios	17
<sup>(1)</sup> Superficie (km <sup>2</sup> )	24,731.40
<sup>(2)</sup> Nacimientos	46,785
<sup>(2)</sup> Defunciones	13,656
<sup>(2)</sup> Tasa bruta de natalidad (Por mil)	18.60
<sup>(2)</sup> Tasa bruta de mortalidad (Por cien)	5.43
<sup>(2)</sup> Esperanza de vida al nacimiento total	74.83
<sup>(2)</sup> Esperanza de vida al nacimiento hombres	71.81
<sup>(2)</sup> Esperanza de vida al nacimiento mujeres	78.00

Tabla 1. Datos demográficos

Del total de habitantes que integran el Circuito, 49.27% son hombres y 50.73% son mujeres.

Año	Número de habitantes	Cantidad	Porcentaje nivel nacional
	<sup>(2)</sup> Población Total	2,515,926	2.01%
2018	Distribución por género	Cantidad	Porcentaje
	Hombres	1,239,595	49.27%
	Mujeres	1,276,331	50.73%

Tabla 2. Porcentajes poblacionales.

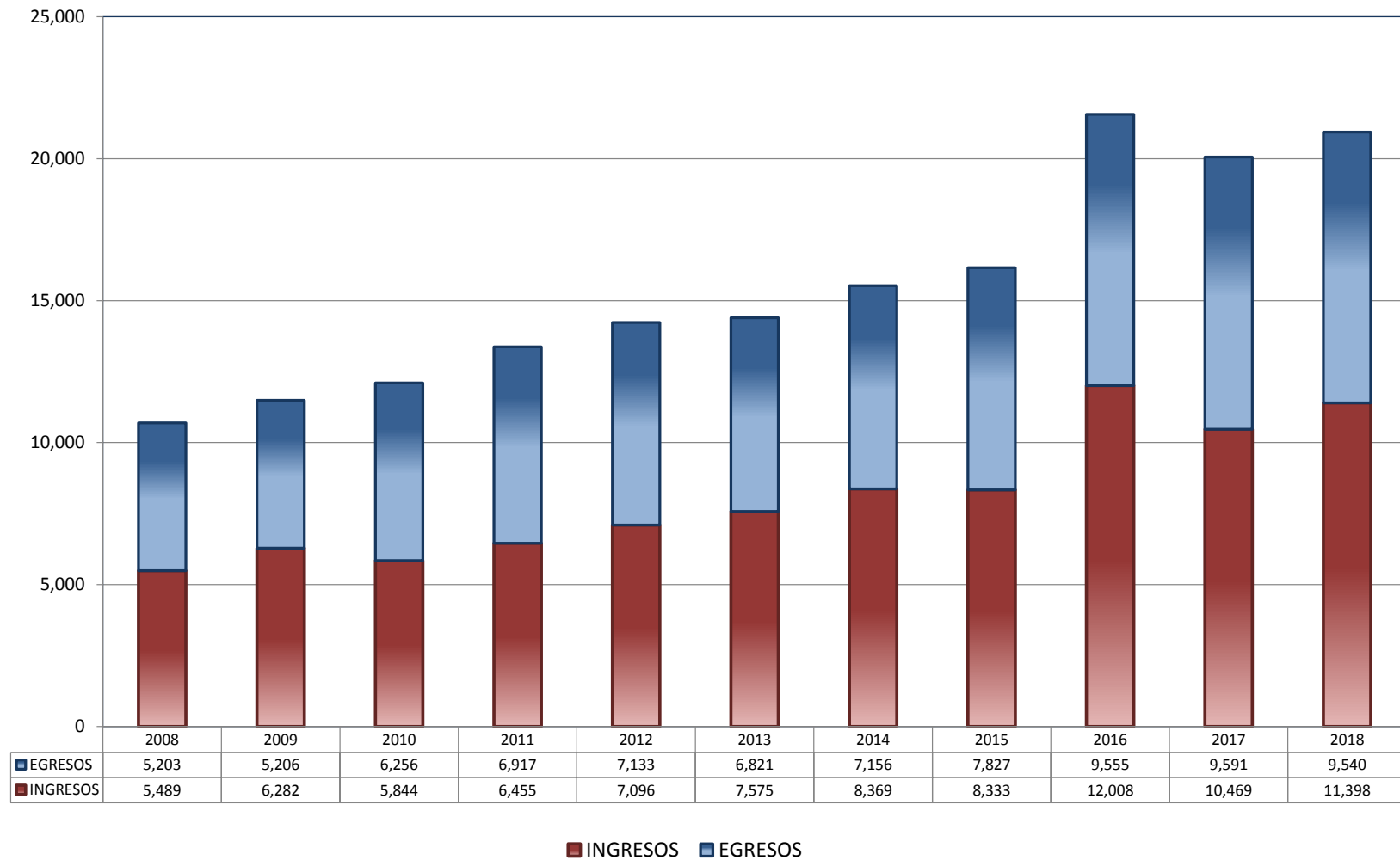
<sup>(1)</sup> Panorama sociodemográfico de México 2015 / Instituto Nacional de Estadística y Geografía.-- México: INEGI, c2015, 96p. ISBN 978-607-739-718-2. <http://www.beta.inegi.org.mx/app/biblioteca/ficha.html?upc=702825078065>.

<sup>(2)</sup> Indicadores demográficos. [http://www.conapo.gob.mx/work/models/CONAPO/Mapa\\_Ind\\_Dem18/index.html](http://www.conapo.gob.mx/work/models/CONAPO/Mapa_Ind_Dem18/index.html)

## TRIBUNALES COLEGIADOS DE CIRCUITO

TOTAL DE INGRESOS Y EGRESOS

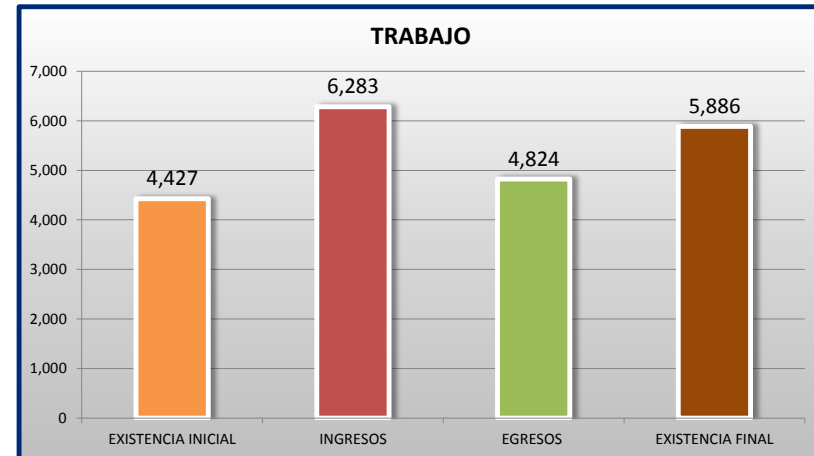
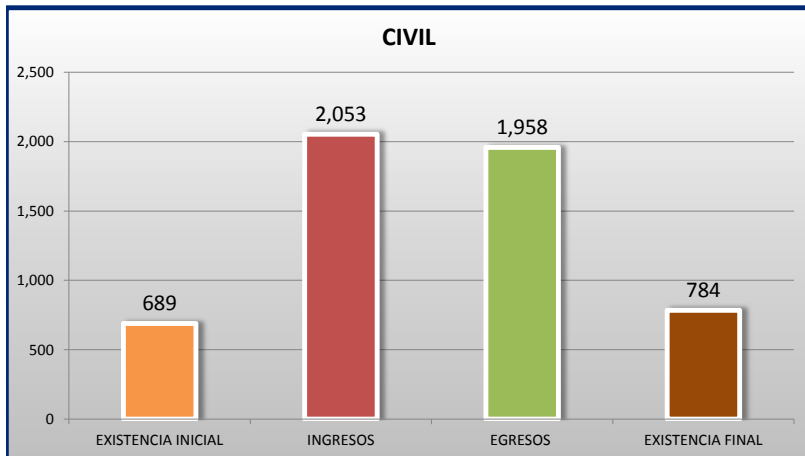
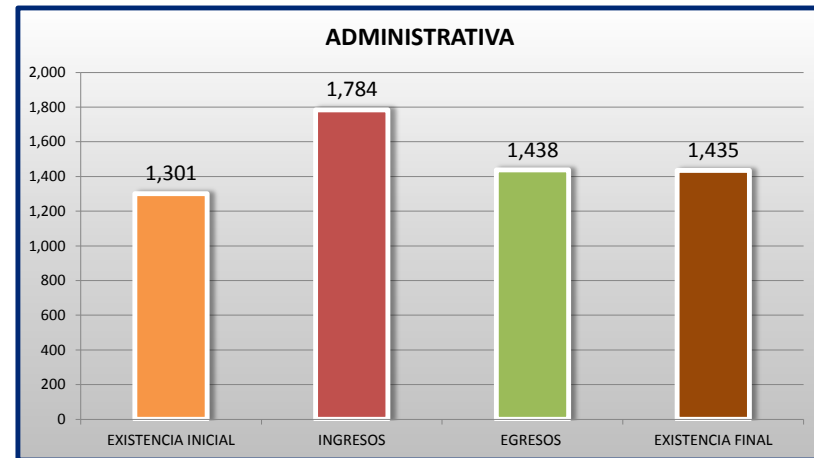
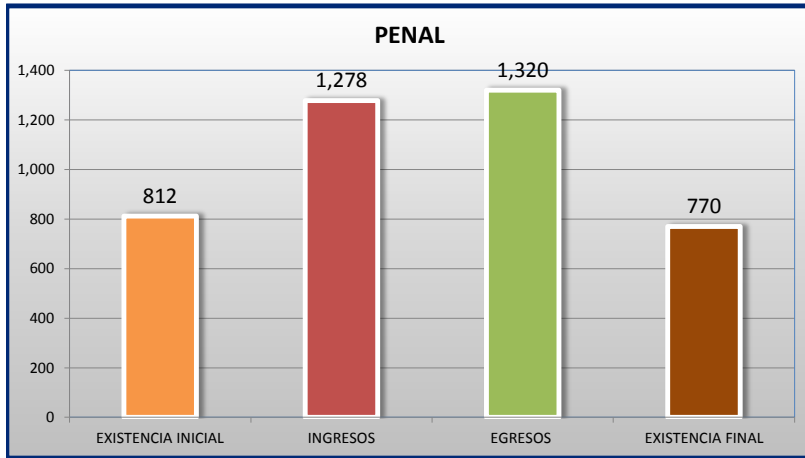
PERIODO ESTADÍSTICO 2008 - 2018

10<sup>o</sup>  
CTO

## TRIBUNALES COLEGIADOS DE CIRCUITO

MOVIMIENTO ESTADÍSTICO DEL TOTAL DE ASUNTOS POR MATERIA

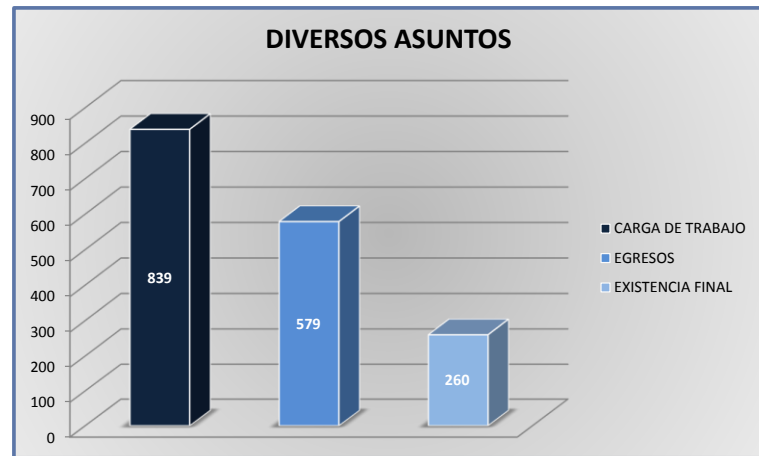
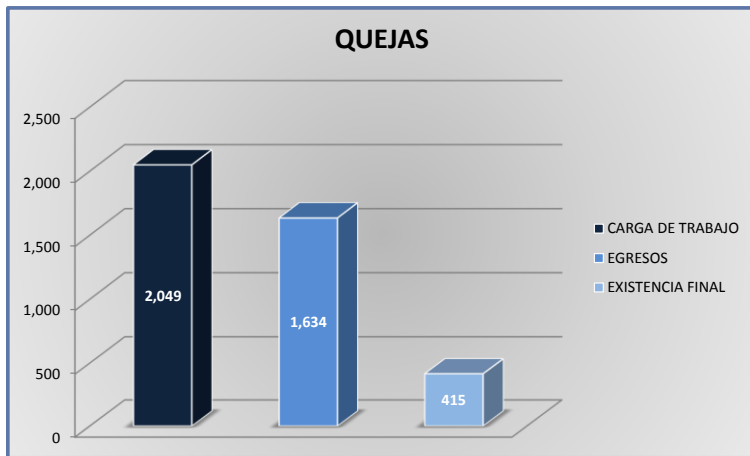
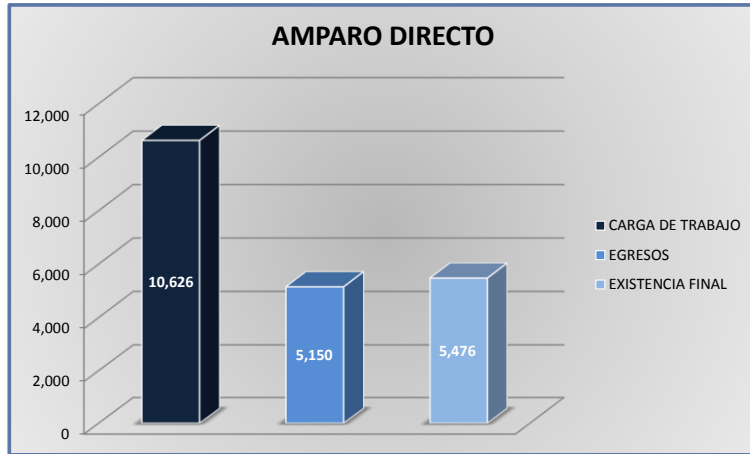
DEL 16 DE NOVIEMBRE DE 2017 AL 15 DE NOVIEMBRE DE 2018



**TRIBUNALES COLEGIADOS DE CIRCUITO**

CARGA DE TRABAJO ATENDIDA POR TIPO DE ASUNTO

DEL 16 DE NOVIEMBRE DE 2017 AL 15 DE NOVIEMBRE DE 2018



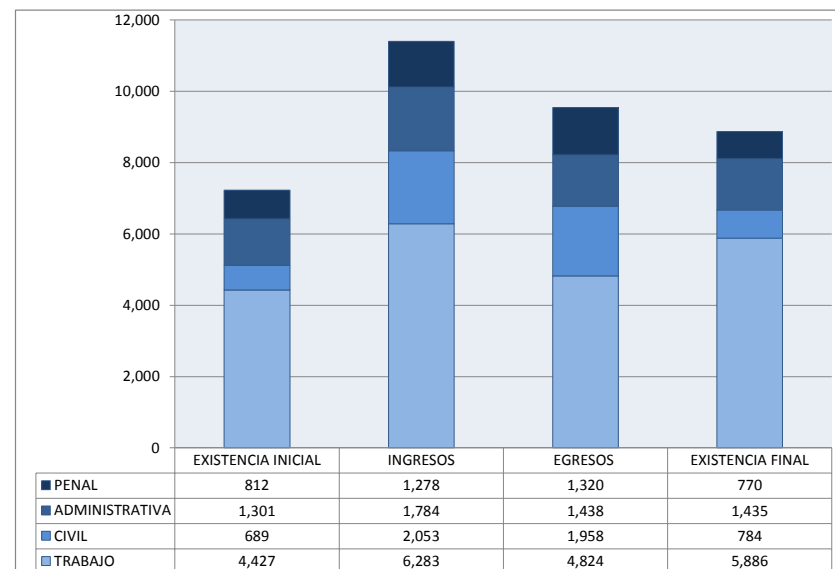
## TRIBUNALES COLEGIADOS DE CIRCUITO

MOVIMIENTO ESTADÍSTICO DEL TOTAL DE ASUNTOS POR MATERIA Y RUBRO

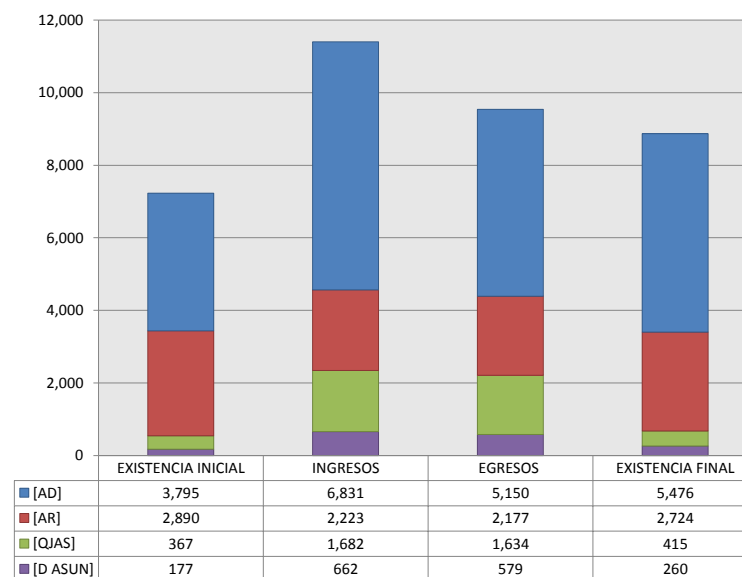
DEL 16 DE NOVIEMBRE DE 2017 AL 15 DE NOVIEMBRE DE 2018

	PENAL				ADMINISTRATIVA				CIVIL				TRABAJO				TOTAL			
	EXISTENCIA INICIAL	INGRESOS	EGRESOS	EXISTENCIA FINAL	EXISTENCIA INICIAL	INGRESOS	EGRESOS	EXISTENCIA FINAL	EXISTENCIA INICIAL	INGRESOS	EGRESOS	EXISTENCIA FINAL	EXISTENCIA INICIAL	INGRESOS	EGRESOS	EXISTENCIA FINAL	EXISTENCIA INICIAL	INGRESOS	EGRESOS	EXISTENCIA FINAL
AMPARO DIRECTO [AD]	253	281	261	273	376	654	484	546	433	1,107	990	550	2,733	4,789	3,415	4,107	3,795	6,831	5,150	5,476
AMPARO EN REVISIÓN [AR]	473	710	756	427	769	532	476	613	191	525	524	192	1,457	456	421	1,492	2,890	2,223	2,177	2,724
QUEJAS [QJAS]	61	192	203	50	81	393	330	144	52	323	340	35	173	774	761	186	367	1,682	1,634	415
DIVERSOS ASUNTOS [D ASUN]	25	95	100	20	75	205	148	132	13	98	104	7	64	264	227	101	177	662	579	260
<b>TOTAL</b>	<b>812</b>	<b>1,278</b>	<b>1,320</b>	<b>770</b>	<b>1,301</b>	<b>1,784</b>	<b>1,438</b>	<b>1,435</b>	<b>689</b>	<b>2,053</b>	<b>1,958</b>	<b>784</b>	<b>4,427</b>	<b>6,283</b>	<b>4,824</b>	<b>5,886</b>	<b>7,229</b>	<b>11,398</b>	<b>9,540</b>	<b>8,875</b>

## MATERIA



## TIPO DE ASUNTO



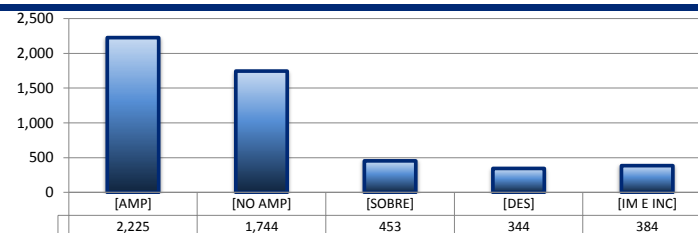
## TRIBUNALES COLEGIADOS DE CIRCUITO

SENTIDO DE LAS SENTENCIAS Y RESOLUCIONES QUE PUSIERON FIN AL JUICIO O RECURSO

DEL 16 DE NOVIEMBRE DE 2017 AL 15 DE NOVIEMBRE DE 2018


## AMPARO DIRECTO

		PENAL	ADMINISTRATIVA	CIVIL	TRABAJO	TOTAL
AMPARA	[AMP]	100	83	183	1,859	2,225
NO AMPARA	[NO AMP]	85	211	520	928	1,744
SOBRESEE	[SOBRE]	34	19	53	347	453
DESECHAMIENTO	[DES]	7	38	88	211	344
IMPEDIMENTO E INCOMPETENCIA	[IM E INC]	35	133	146	70	384
<b>TOTAL</b>		<b>261</b>	<b>484</b>	<b>990</b>	<b>3,415</b>	<b>5,150</b>



## AMPARO EN REVISIÓN

		PENAL	ADMINISTRATIVA	CIVIL	TRABAJO	TOTAL
CONFIRMA	[CONF]	443	260	367	231	1,301
REVOCA	[REV]	163	81	72	106	422
MODIFICA	[MOD]	65	28	22	21	136
CADUCIDAD	[CAD]	0	0	0	0	0
DESECHAMIENTO	[DES]	48	38	41	50	177
SIN MATERIA	[S MAT]	35	57	22	11	125
IMPEDIMENTO E INCOMPETENCIA	[IM E INC]	2	12	0	2	16
<b>TOTAL</b>		<b>756</b>	<b>476</b>	<b>524</b>	<b>421</b>	<b>2,177</b>



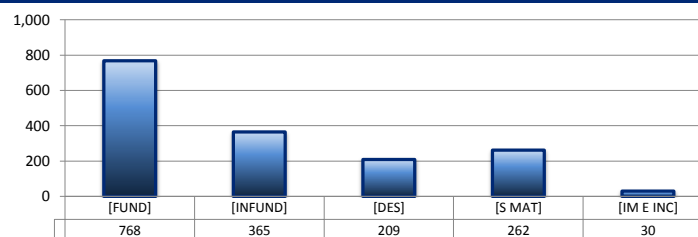
## QUEJAS

78

84

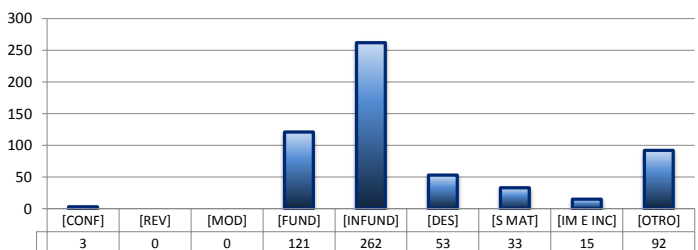
90

		PENAL	ADMINISTRATIVA	CIVIL	TRABAJO	TOTAL
FUNDADA	[FUND]	91	188	189	300	768
INFUNDADA	[INFUND]	53	67	78	167	365
DESECHAMIENTO	[DES]	38	39	40	92	209
SIN MATERIA	[S MAT]	15	28	22	197	262
IMPEDIMENTO E INCOMPETENCIA	[IM E INC]	6	8	11	5	30
<b>TOTAL</b>		<b>203</b>	<b>330</b>	<b>340</b>	<b>761</b>	<b>1,634</b>



## DIVERSOS ASUNTOS\*

		PENAL	ADMINISTRATIVA	CIVIL	TRABAJO	TOTAL
CONFIRMA	[CONF]	0	3	0	0	3
REVOCA	[REV]	0	0	0	0	0
MODIFICA	[MOD]	0	0	0	0	0
FUNDADA	[FUND]	36	17	26	42	121
INFUNDADA	[INFUND]	47	46	47	122	262
DESECHAMIENTO	[DES]	3	32	8	10	53
SIN MATERIA	[S MAT]	6	7	6	14	33
IMPEDIMENTO E INCOMPETENCIA	[IM E INC]	2	8	1	4	15
OTROS	[OTRO]	6	35	16	35	92
<b>TOTAL</b>		<b>100</b>	<b>148</b>	<b>104</b>	<b>227</b>	<b>579</b>

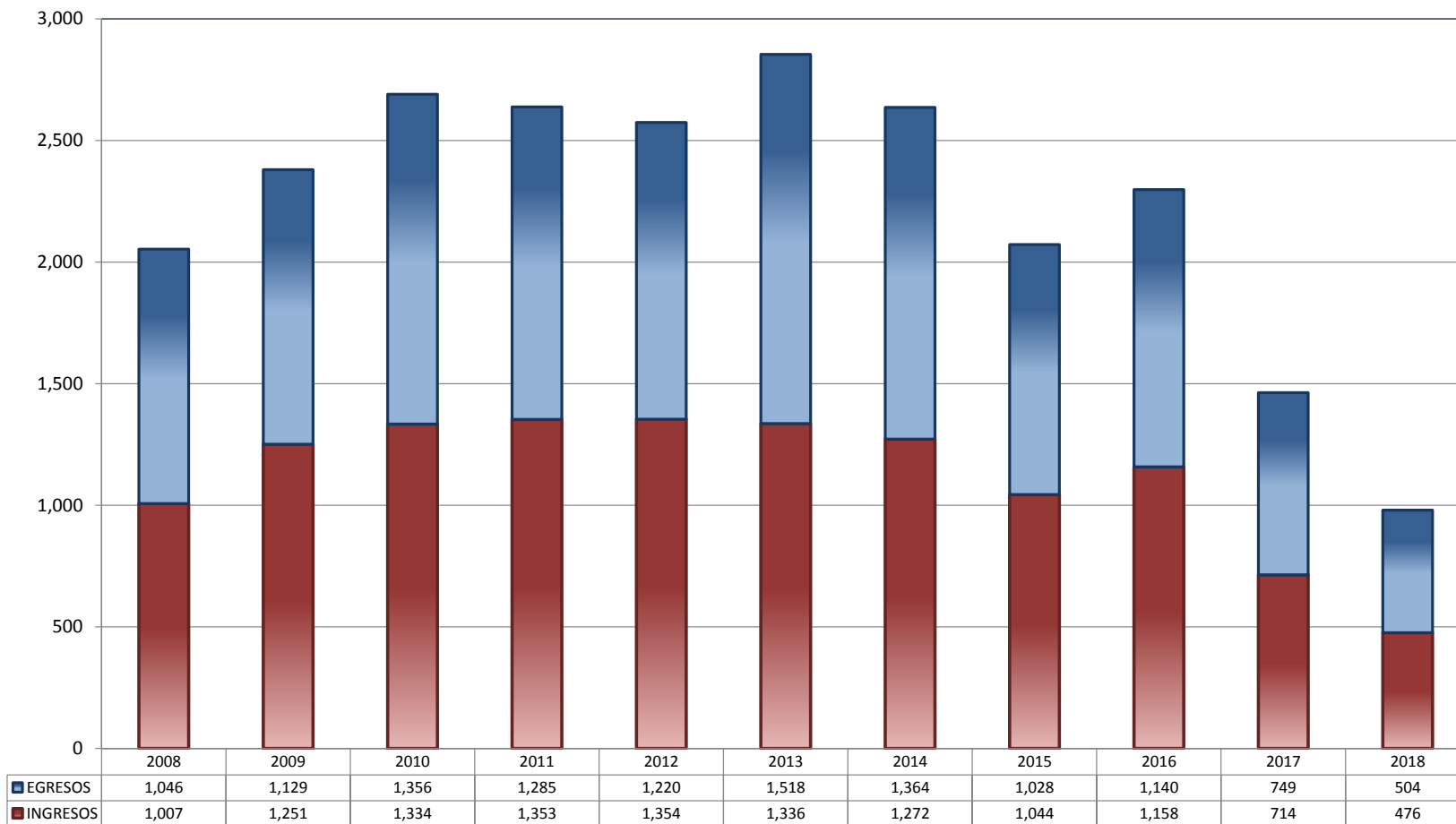


\* Revisión fiscal, conflictos competenciales, impedimento, incidentes de inejecución, inconformidades, reclamaciones, reconocimiento de inocencia repetición del acto reclamado, revisión contenciosa administrativa y conflictos de acumulación.

## TRIBUNALES UNITARIOS DE CIRCUITO

TOTAL DE INGRESOS Y EGRESOS

PERIODO ESTADÍSTICO 2008 - 2018

10<sup>o</sup>  
CTO

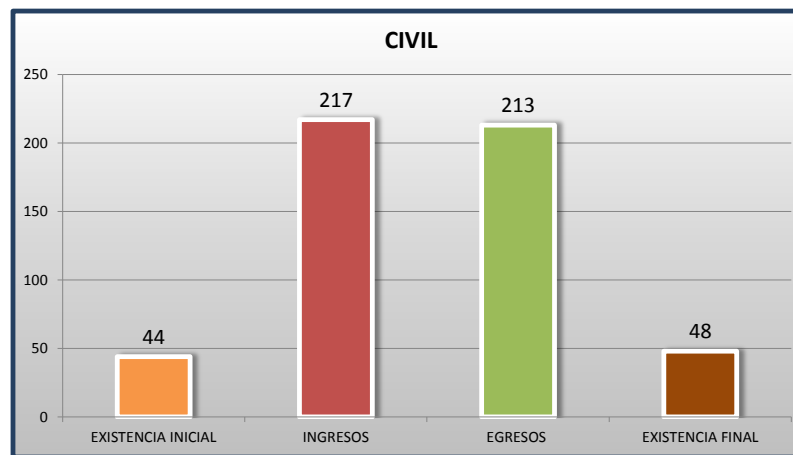
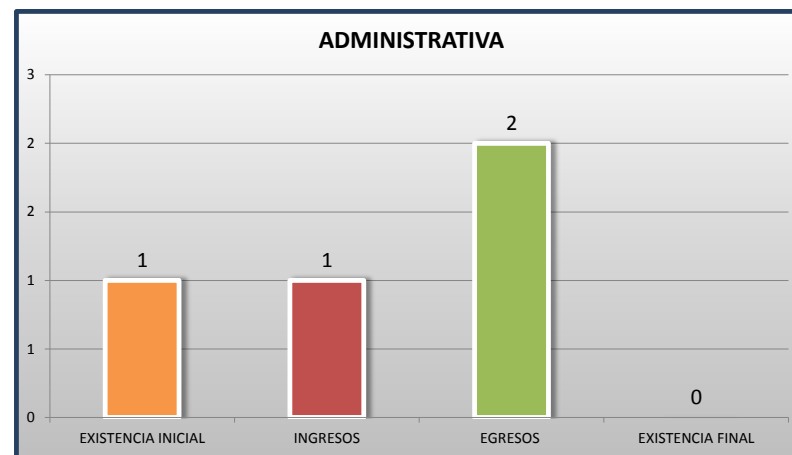
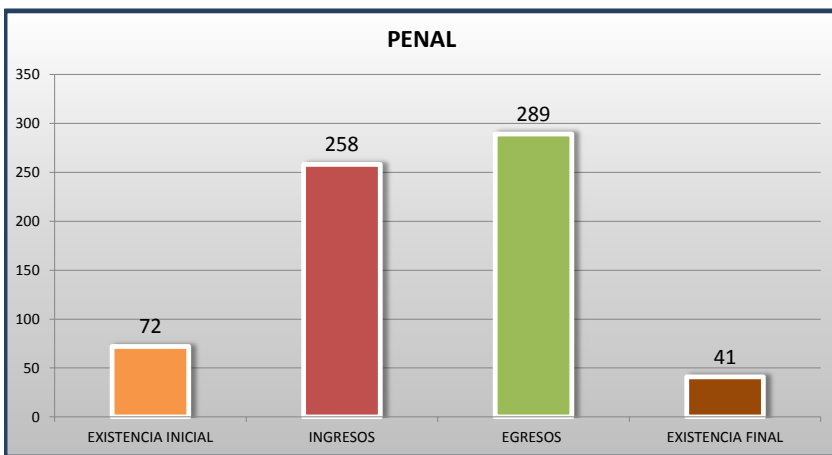
■ INGRESOS ■ EGRESOS



### TRIBUNALES UNITARIOS DE CIRCUITO

MOVIMIENTO ESTADÍSTICO DEL TOTAL DE ASUNTOS POR MATERIA

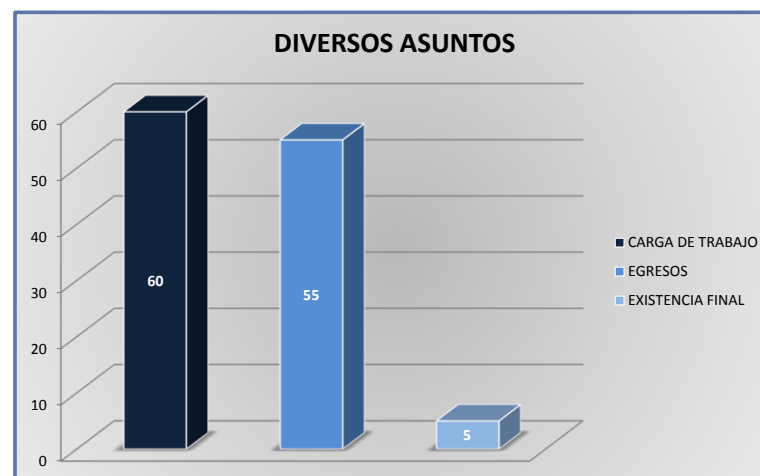
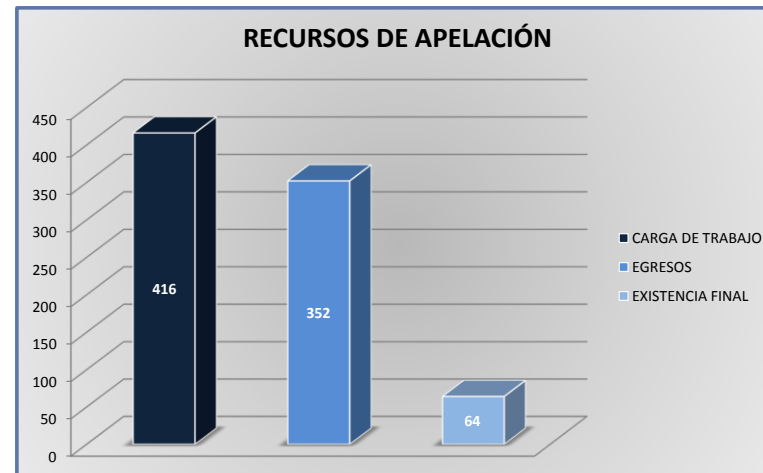
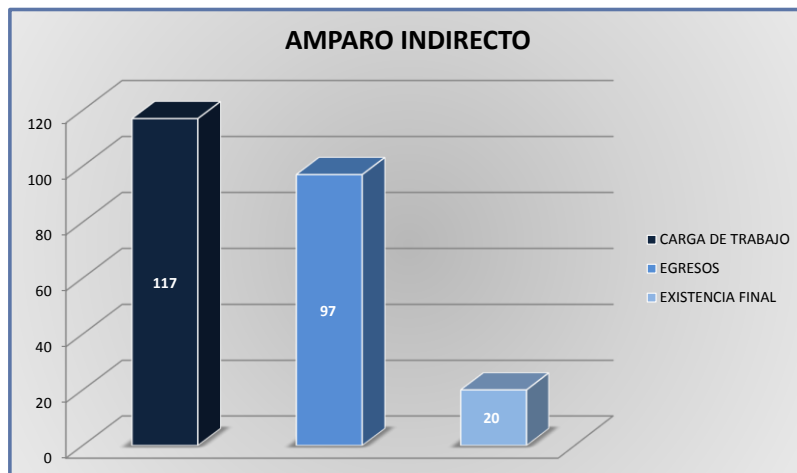
DEL 16 DE NOVIEMBRE DE 2017 AL 15 DE NOVIEMBRE DE 2018



### TRIBUNALES UNITARIOS DE CIRCUITO

CARGA DE TRABAJO ATENDIDA POR TIPO DE ASUNTO

DEL 16 DE NOVIEMBRE DE 2017 AL 15 DE NOVIEMBRE DE 2018



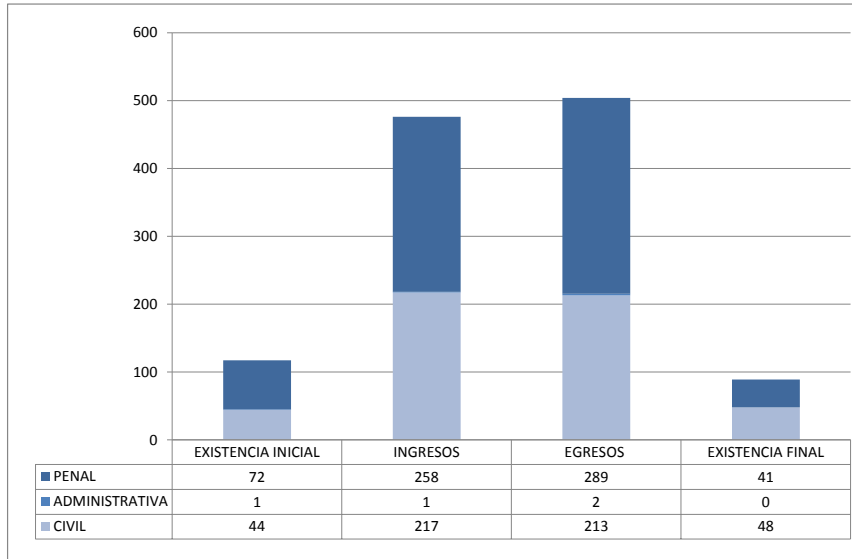
**TRIBUNALES UNITARIOS DE CIRCUITO**

MOVIMIENTO ESTADÍSTICO DEL TOTAL DE ASUNTOS POR MATERIA Y RUBRO

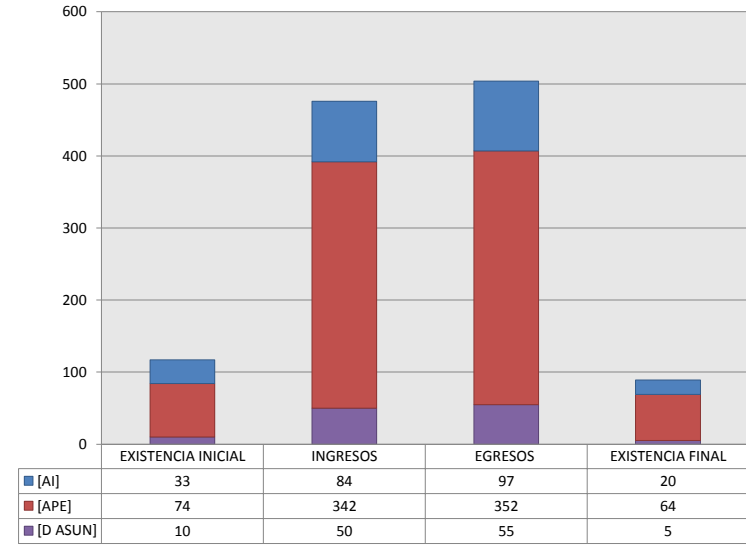
DEL 16 DE NOVIEMBRE DE 2017 AL 15 DE NOVIEMBRE DE 2018

	PENAL				ADMINISTRATIVA				CIVIL				TOTAL			
	EXISTENCIA INICIAL	INGRESOS	EGRESOS	EXISTENCIA FINAL	EXISTENCIA INICIAL	INGRESOS	EGRESOS	EXISTENCIA FINAL	EXISTENCIA INICIAL	INGRESOS	EGRESOS	EXISTENCIA FINAL	EXISTENCIA INICIAL	INGRESOS	EGRESOS	EXISTENCIA FINAL
AMPARO INDIRECTO [AI]	25	39	53	11	0	0	0	0	8	45	44	9	33	84	97	20
RECURSO DE APELACIÓN [APE]	45	205	220	30	1	1	2	0	28	136	130	34	74	342	352	64
DIVERSOS ASUNTOS (1) [D ASUN]	2	14	16	0	0	0	0	0	8	36	39	5	10	50	55	5
<b>TOTAL</b>	<b>72</b>	<b>258</b>	<b>289</b>	<b>41</b>	<b>1</b>	<b>1</b>	<b>2</b>	<b>0</b>	<b>44</b>	<b>217</b>	<b>213</b>	<b>48</b>	<b>117</b>	<b>476</b>	<b>504</b>	<b>89</b>

MATERIA



TIPO DE ASUNTO



(1) INCLUYE LOS RECURSOS DE DENEGADA APELACIÓN Y QUEJA, ASÍ COMO LOS IMPEDIMENTOS, CONFLICTOS COMPETENCIALES ENTRE JUECES, CONFLICTOS DE ACUMULACIÓN Y OTRO.

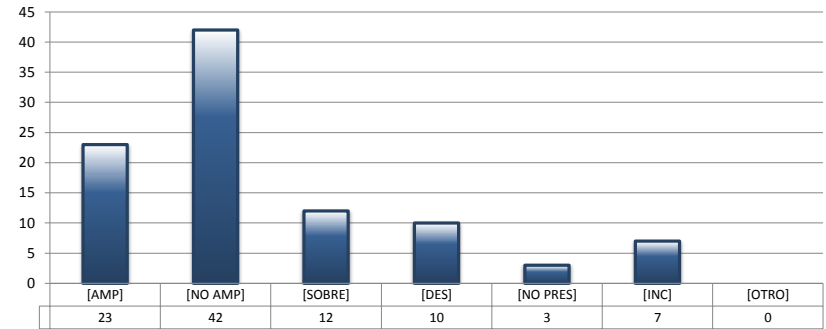
**TRIBUNALES UNITARIOS DE CIRCUITO**

SENTIDO DE LAS SENTENCIAS Y RESOLUCIONES QUE PUSIERON FIN AL JUICIO O PROCEDIMIENTO

DEL 16 DE NOVIEMBRE DE 2017 AL 15 DE NOVIEMBRE DE 2018

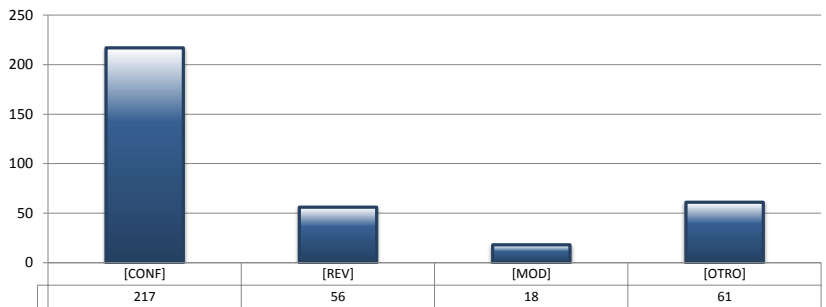
**AMPARO INDIRECTO**

		PENAL	ADMINISTRATIVA	CIVIL	TOTAL
AMPARA	[AMP]	16	0	7	23
NO AMPARA	[NO AMP]	28	0	14	42
SOBRESEE	[SOBRE]	5	0	7	12
DESECHAMIENTO	[DES]	3	0	7	10
NO PRESENTADA	[NO PRES]	0	0	3	3
INCOMPETENCIA	[INC]	1	0	6	7
OTROS	[OTRO]	0	0	0	0
<b>TOTAL</b>		<b>53</b>	<b>0</b>	<b>44</b>	<b>97</b>



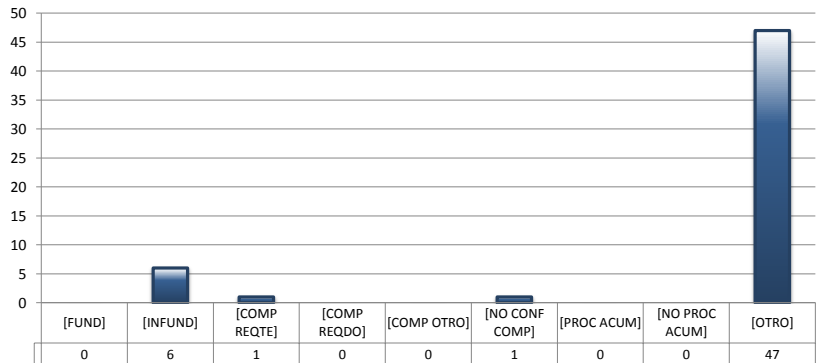
**RECURSOS DE APELACIÓN**

		PENAL	ADMINISTRATIVA	CIVIL	TOTAL
CONFIRMA	[CONF]	146	1	70	217
REVOCA	[REV]	31	0	25	56
MODIFICA	[MOD]	8	1	9	18
OTROS	[OTRO]	35	0	26	61
<b>TOTAL</b>		<b>220</b>	<b>2</b>	<b>130</b>	<b>352</b>



**DIVERSOS ASUNTOS**

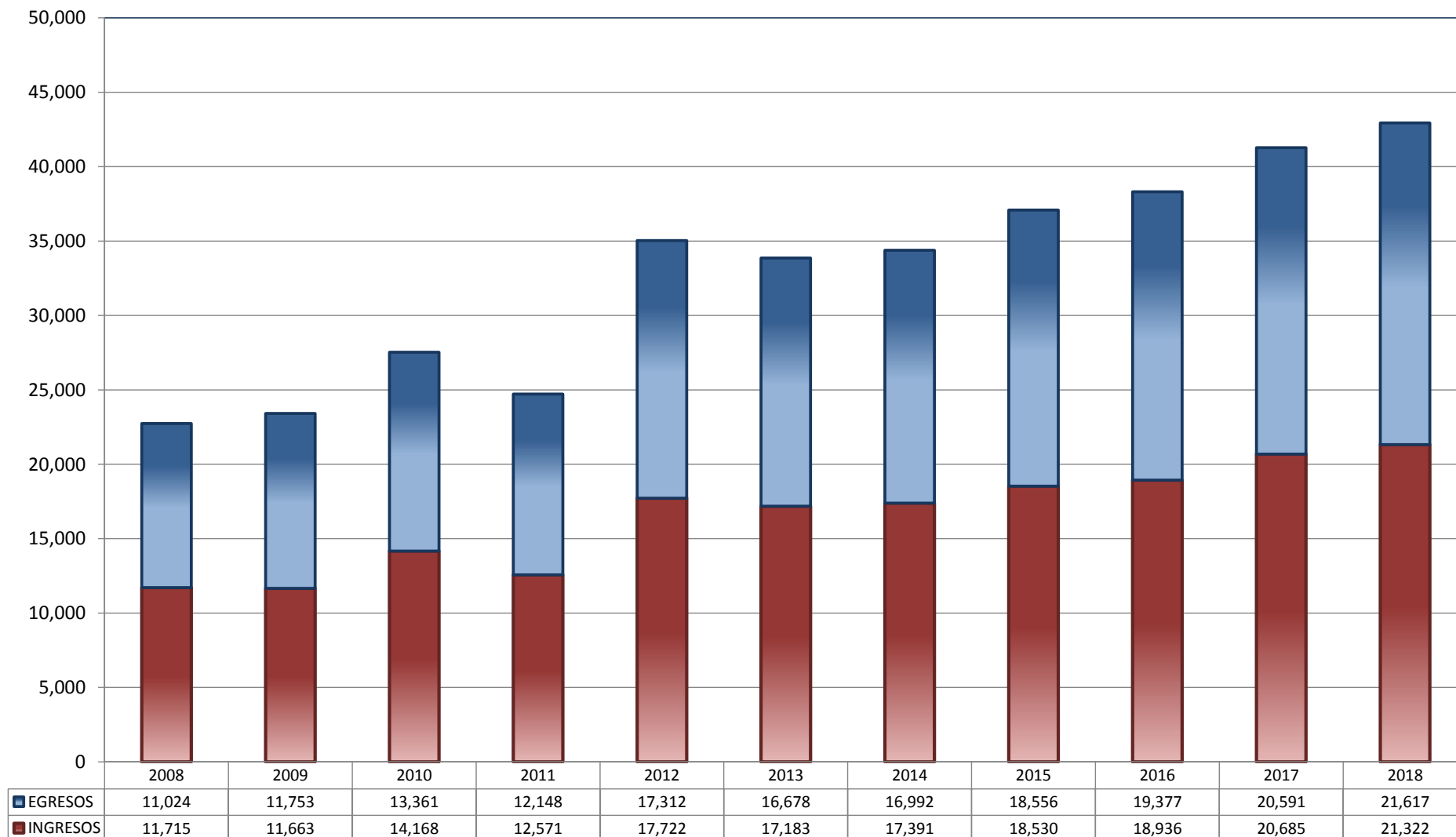
		PENAL	ADMINISTRATIVA	CIVIL	TOTAL
FUNDADA	[FUND]	0	0	0	0
INFUNDADA	[INFUND]	6	0	0	6
COMPETENTE REQUIRENTE	[COMP REQTE]	1	0	0	1
COMPETENTE REQUERIDO	[COMP REQDO]	0	0	0	0
COMPETENTE OTRO	[COMP OTRO]	0	0	0	0
DECLARA NO HAY CONFLICTO COMPETENCIAL	[NO CONF COMP]	1	0	0	1
PROCEDE ACUMULACIÓN	[PROC ACUM]	0	0	0	0
NO PROCEDE ACUMULACIÓN	[NO PROC ACUM]	0	0	0	0
OTRO	[OTRO]	8	0	39	47
<b>TOTAL</b>		<b>16</b>	<b>0</b>	<b>39</b>	<b>55</b>



## JUZGADOS DE DISTRITO

TOTAL DE INGRESOS Y EGRESOS

PERIODO ESTADÍSTICO 2008 - 2018

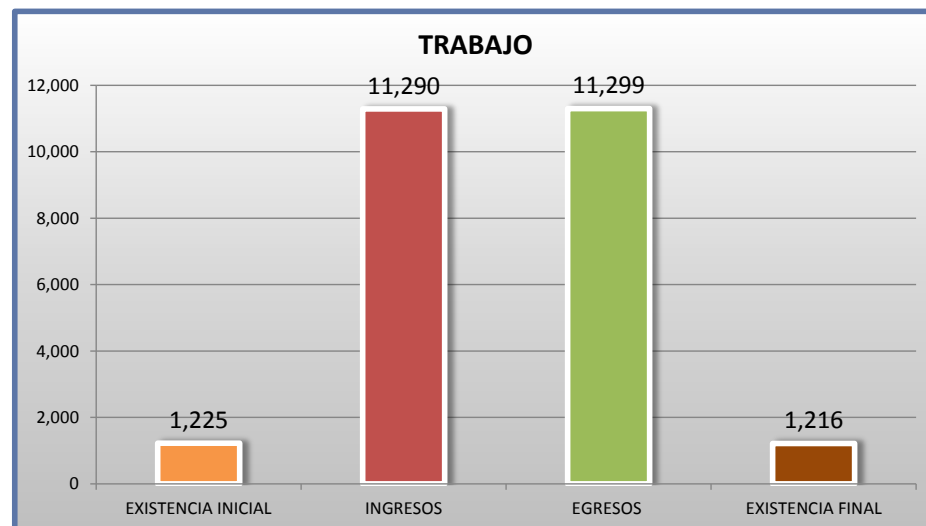
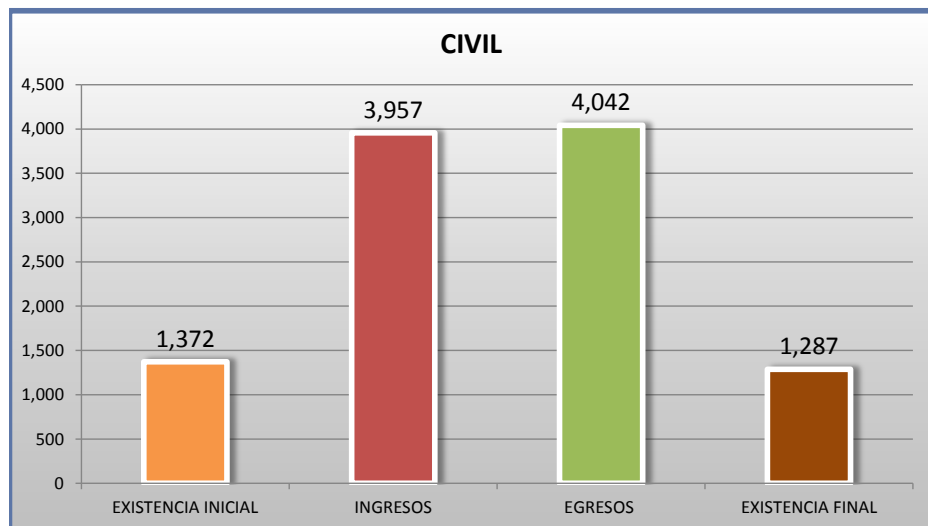
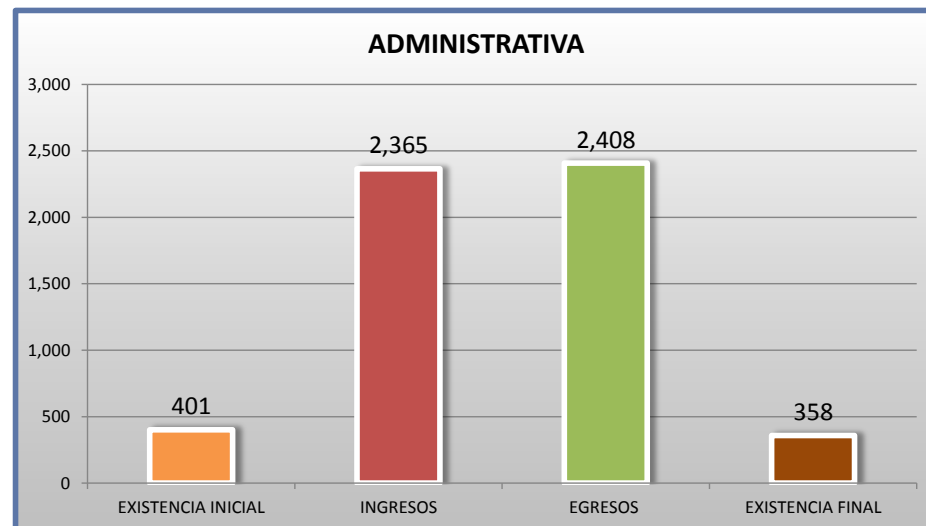
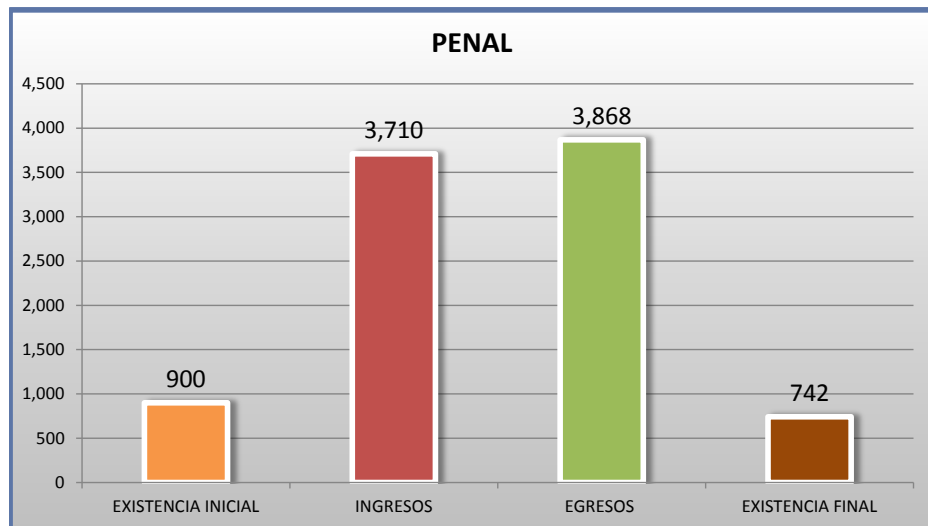
10<sup>o</sup>  
CTO

■ INGRESOS ■ EGRESOS

## JUZGADOS DE DISTRITO

MOVIMIENTO ESTADÍSTICO DEL TOTAL DE ASUNTOS POR MATERIA

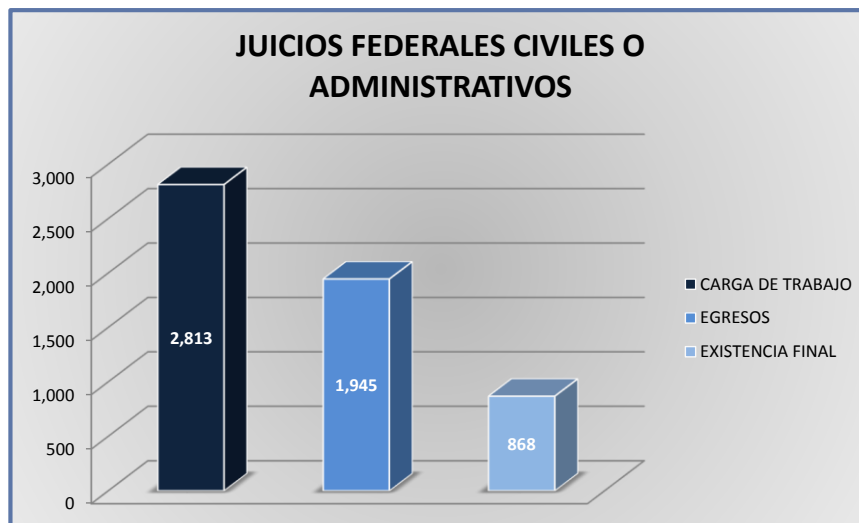
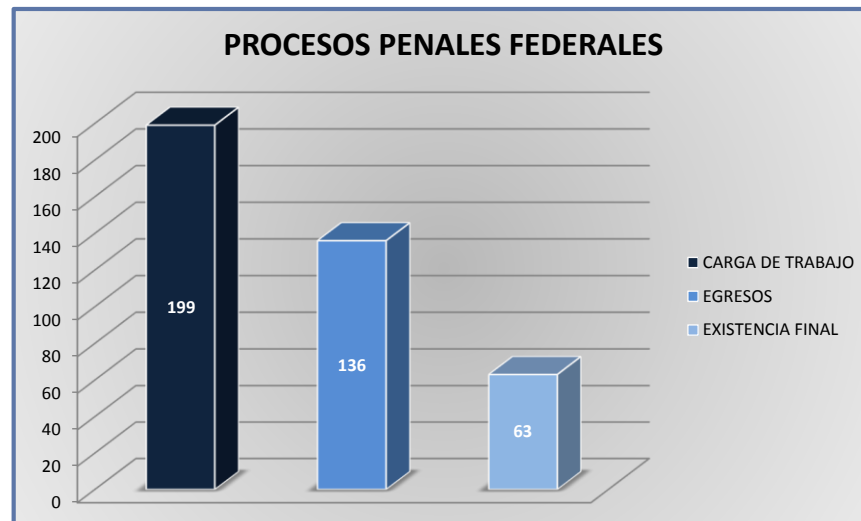
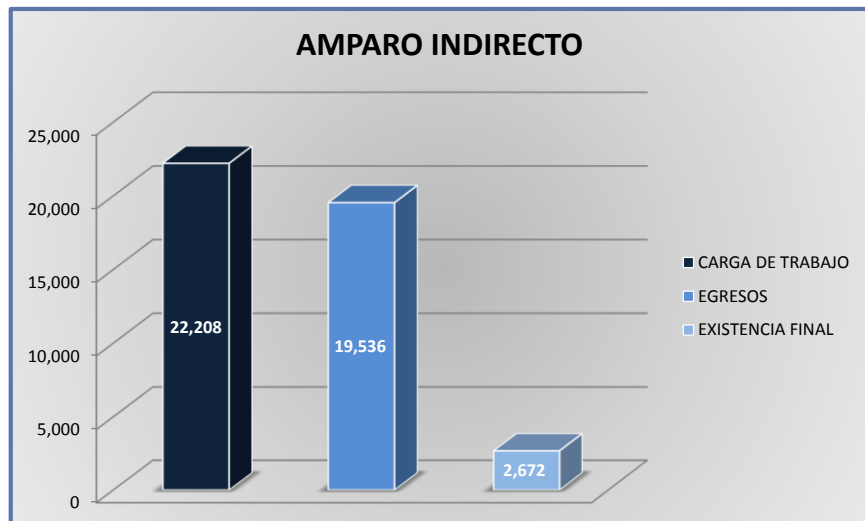
DEL 16 DE NOVIEMBRE DE 2017 AL 15 DE NOVIEMBRE DE 2018



**JUZGADOS DE DISTRITO**

CARGA DE TRABAJO ATENDIDA POR TIPO DE ASUNTO

DEL 16 DE NOVIEMBRE DE 2017 AL 15 DE NOVIEMBRE DE 2018



## JUZGADOS DE DISTRITO

MOVIMIENTO ESTADÍSTICO DEL TOTAL DE ASUNTOS POR MATERIA Y RUBRO

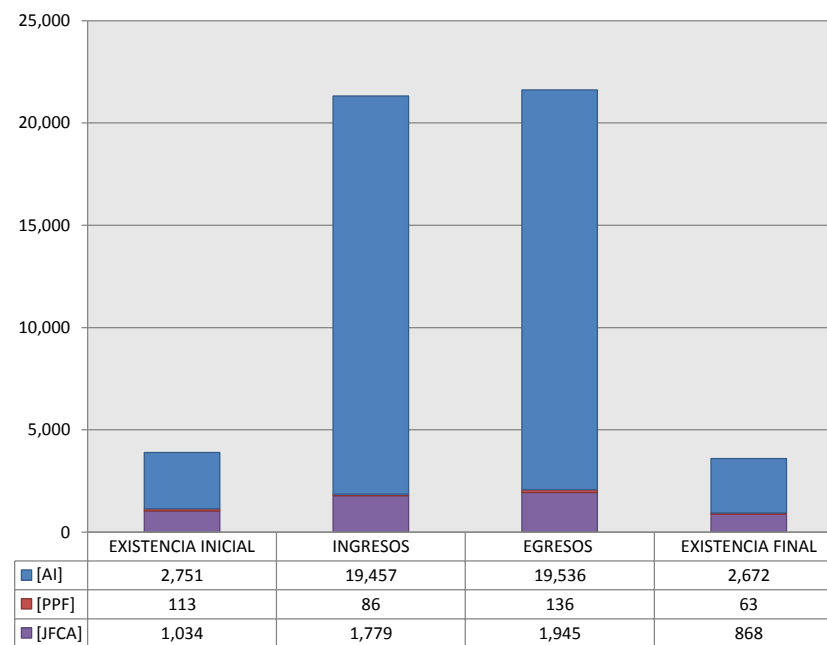
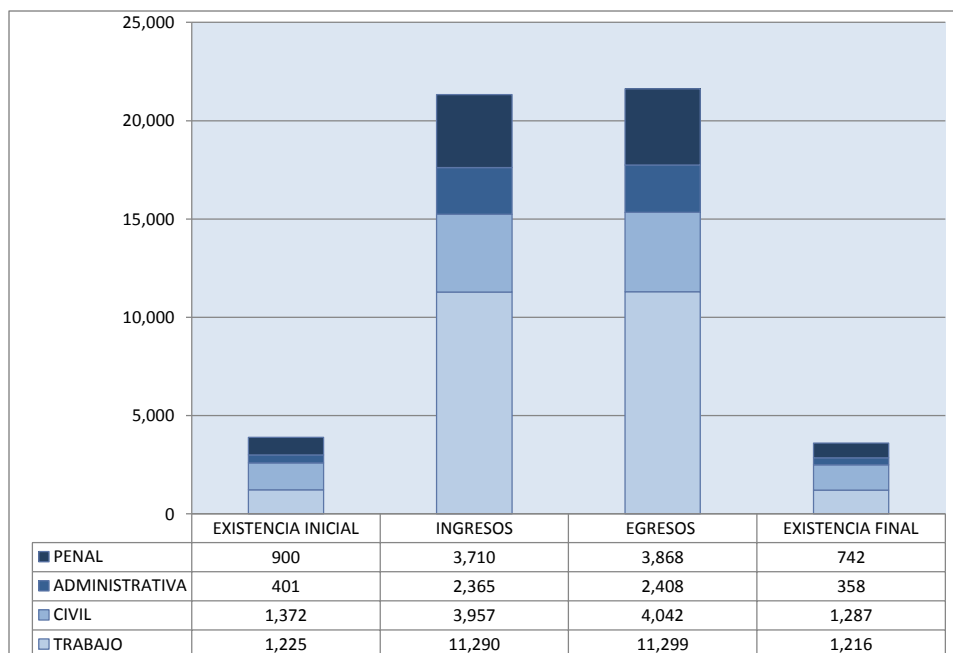
DEL 16 DE NOVIEMBRE DE 2017 AL 15 DE NOVIEMBRE DE 2018

10<sup>o</sup>  
CTO

	PENAL				ADMINISTRATIVA				CIVIL				TRABAJO				TOTAL			
	EXISTENCIA INICIAL	INGRESOS	EGRESOS	EXISTENCIA FINAL	EXISTENCIA INICIAL	INGRESOS	EGRESOS	EXISTENCIA FINAL	EXISTENCIA INICIAL	INGRESOS	EGRESOS	EXISTENCIA FINAL	EXISTENCIA INICIAL	INGRESOS	EGRESOS	EXISTENCIA FINAL	EXISTENCIA INICIAL	INGRESOS	EGRESOS	EXISTENCIA FINAL
AMPARO INDIRECTO [AI]	787	3,624	3,732	679	401	2,361	2,405	357	338	2,182	2,100	420	1,225	11,290	11,299	1,216	2,751	19,457	19,536	2,672
PROCESOS PENALES FEDERALES [PPF]	113	86	136	63	0	0	0	0	0	0	0	0	0	0	0	0	113	86	136	63
JUICIOS FEDERALES CIVILES O ADMINISTRATIVOS [JFCA]	0	0	0	0	0	4	3	1	1,034	1,775	1,942	867	0	0	0	0	1,034	1,779	1,945	868
<b>TOTAL</b>	<b>900</b>	<b>3,710</b>	<b>3,868</b>	<b>742</b>	<b>401</b>	<b>2,365</b>	<b>2,408</b>	<b>358</b>	<b>1,372</b>	<b>3,957</b>	<b>4,042</b>	<b>1,287</b>	<b>1,225</b>	<b>11,290</b>	<b>11,299</b>	<b>1,216</b>	<b>3,898</b>	<b>21,322</b>	<b>21,617</b>	<b>3,603</b>

MATERIA

TIPO DE ASUNTO





## JUZGADOS DE DISTRITO

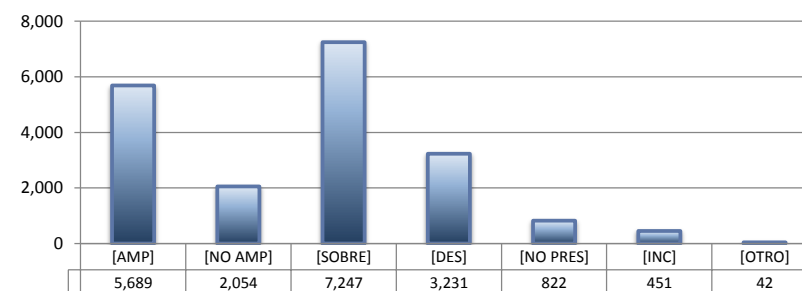
SENTIDO DE LAS SENTENCIAS Y RESOLUCIONES QUE PUSIERON FIN AL JUICIO, INSTANCIA O PROCEDIMIENTO

DEL 16 DE NOVIEMBRE DE 2017 AL 15 DE NOVIEMBRE DE 2018

10  
O  
CTO


## AMPARO INDIRECTO

		PENAL	ADMINISTRATIVA	CIVIL	TRABAJO	TOTAL
AMPARA	[AMP]	623	391	358	4,317	5,689
NO AMPARA	[NO AMP]	508	190	401	955	2,054
SOBRESEE	[SOBRE]	1,864	885	471	4,027	7,247
DESECHAMIENTO	[DES]	313	746	625	1,547	3,231
NO PRESENTADA	[NO PRES]	194	100	118	410	822
INCOMPETENCIA	[INC]	205	87	118	41	451
OTROS	[OTRO]	25	6	9	2	42
<b>TOTAL</b>		<b>3,732</b>	<b>2,405</b>	<b>2,100</b>	<b>11,299</b>	<b>19,536</b>



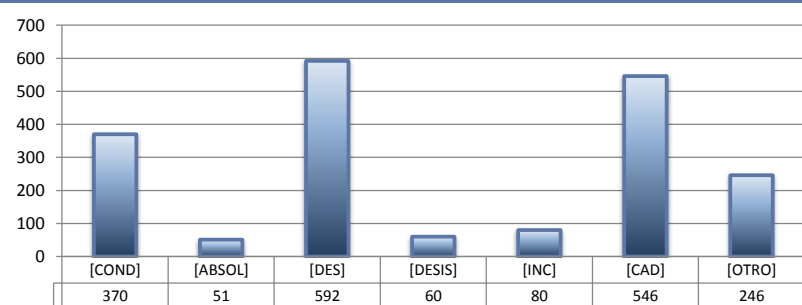
## PROCESOS PENALES FEDERALES

		PENAL	ADMINISTRATIVA	CIVIL	TRABAJO	TOTAL
CONDENATORIA	[COND]	49	---	---	---	49
ABSOLUTORIA	[ABSOL]	11	---	---	---	11
OTROS	[OTROS]	52	---	---	---	52
<b>TOTAL</b>		<b>112</b>	<b>0</b>	<b>0</b>	<b>0</b>	<b>112</b>



## JUICIOS FEDERALES CIVILES O ADMINISTRATIVOS

		PENAL	ADMINISTRATIVA	CIVIL	TRABAJO	TOTAL
CONDENATORIA	[COND]	---	0	370	---	370
ABSOLUTORIA	[ABSOL]	---	0	51	---	51
DESECHAMIENTO	[DES]	---	1	591	---	592
DESISTIMIENTO	[DESI]	---	1	59	---	60
INCOMPETENCIA	[INC]	---	0	80	---	80
CADUCIDAD	[CAD]	---	0	546	---	546
OTROS	[OTRO]	---	1	245	---	246
<b>TOTAL</b>		<b>0</b>	<b>3</b>	<b>1,942</b>	<b>0</b>	<b>1,945</b>

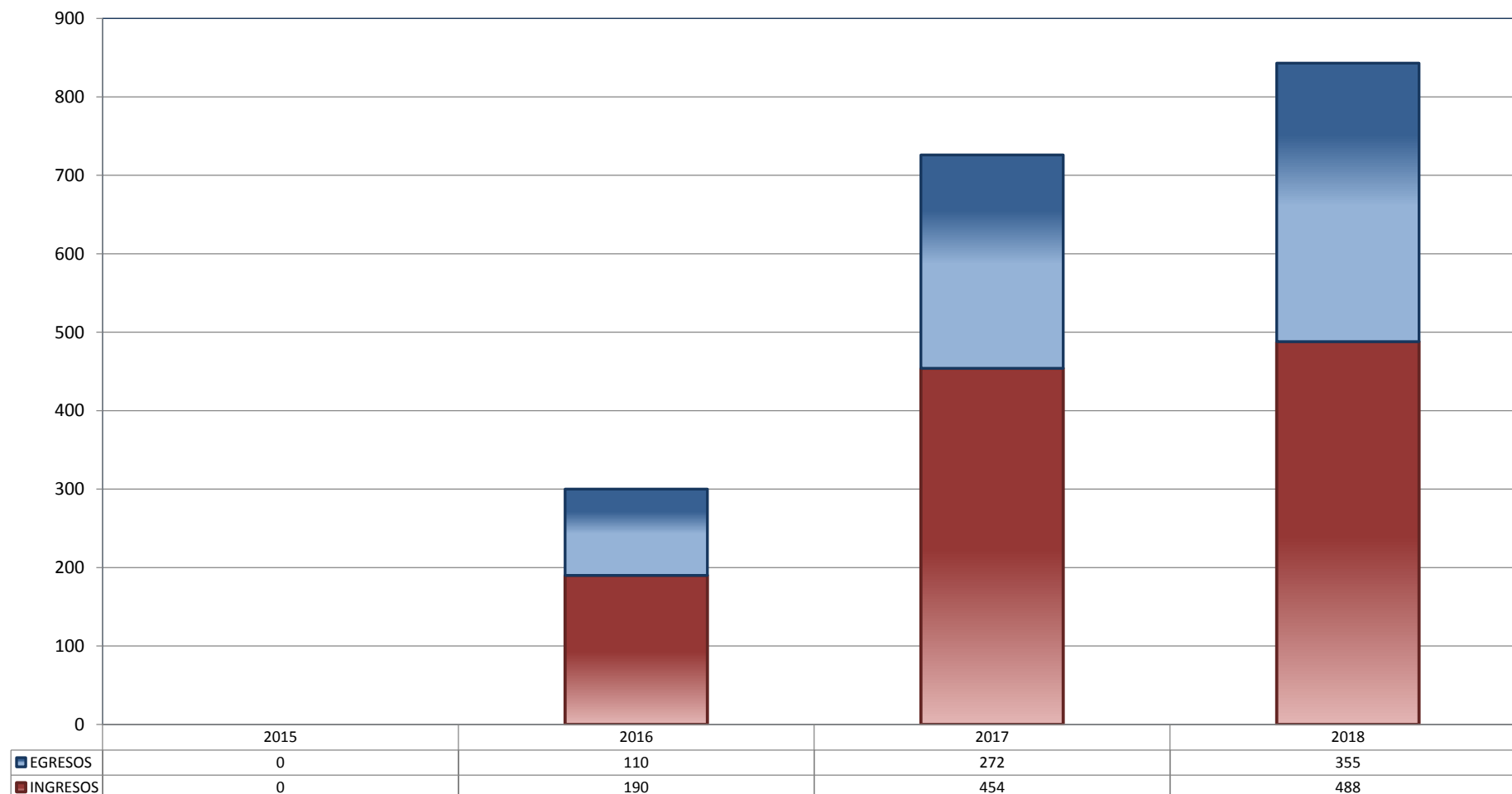


## CENTROS DE JUSTICIA PENAL FEDERAL

TOTAL DE INGRESOS Y EGRESOS (1)

PERIODO ESTADÍSTICO 2015 - 2018

10

O  
CTO

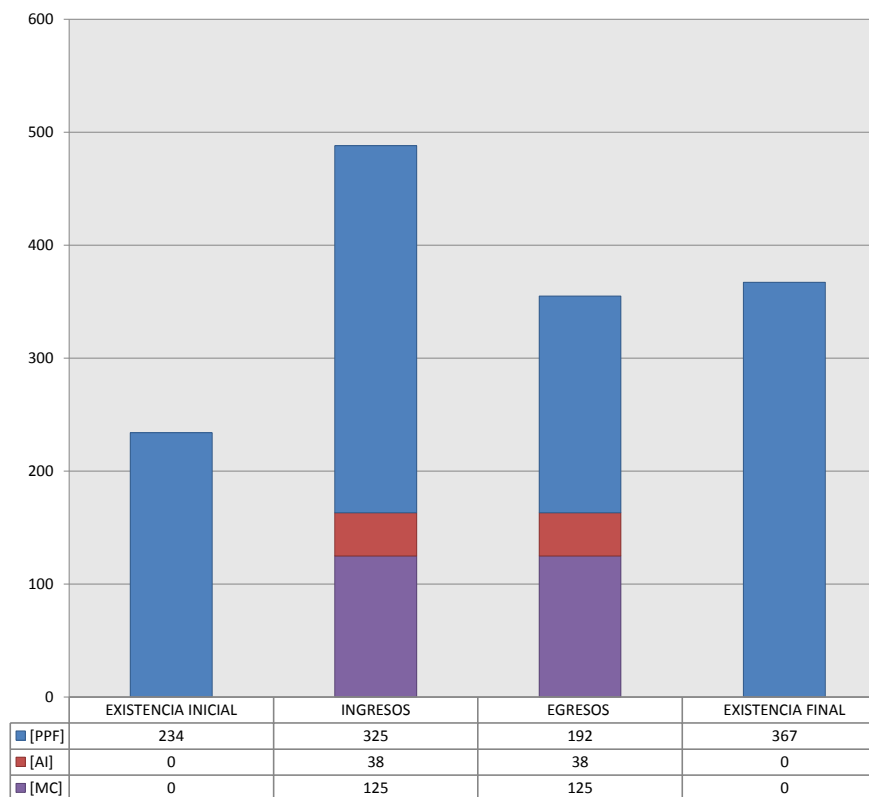
■ INGRESOS ■ EGRESOS

## CENTROS DE JUSTICIA PENAL FEDERAL

MOVIMIENTO ESTADÍSTICO DEL TOTAL DE ASUNTOS POR RUBRO

DEL 16 DE NOVIEMBRE DE 2017 AL 15 DE NOVIEMBRE DE 2018

		TOTAL			
		EXISTENCIA INICIAL	INGRESOS	EGRESOS	EXISTENCIA FINAL
PROCESOS PENALES FEDERALES	[PPF]	234	325	192	367
ACTOS DE INVESTIGACIÓN	[AI]	0	38	38	0
MEDIDAS CAUTELARES	[MC]	0	125	125	0
<b>TOTAL</b>		234	488	355	367



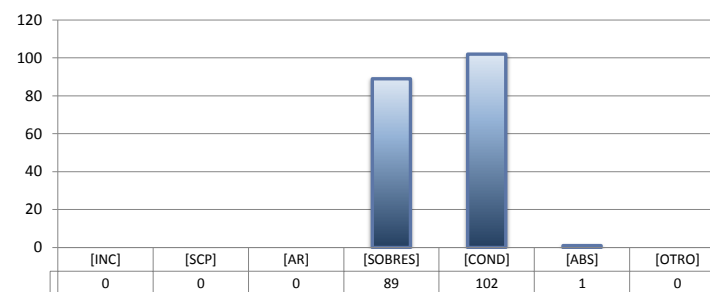
## CENTROS DE JUSTICIA PENAL FEDERAL

SENTIDO DE LAS SENTENCIAS Y RESOLUCIONES QUE PUSIERON FIN AL JUICIO, INSTANCIA O PROCEDIMIENTO

DEL 16 DE NOVIEMBRE DE 2017 AL 15 DE NOVIEMBRE DE 2018

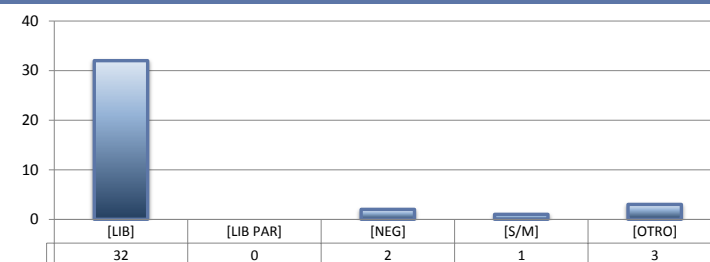
## PROCESOS PENALES FEDERALES (1)

		TOTAL
INCOMPETENCIA	[INC]	0
SUSPENSIÓN CONDICIONAL DEL PROCESO	[SCP]	0
ACUERDO REPARATORIO	[AR]	0
SOBRESEIMIENTO	[SOBRES]	89
CONDENATORIA	[COND]	102
ABSOLUTORIA	[ABS]	1
OTRO (2)	[OTRO]	0
<b>TOTAL</b>		<b>192</b>



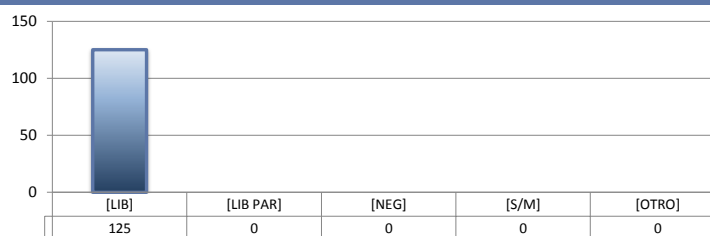
## ACTOS DE INVESTIGACIÓN

		TOTAL
LIBRADA	[LIB]	32
LIBRADA PARCIALMENTE	[LIB PAR]	0
NEGADA	[NEG]	2
SIN MATERIA	[S/M]	1
OTRO	[OTRO]	3
<b>TOTAL</b>		<b>38</b>



## MEDIDAS CAUTELARES

		TOTAL
LIBRADA	[LIB]	125
LIBRADA PARCIALMENTE	[LIB PAR]	0
NEGADA	[NEG]	0
SIN MATERIA	[S/M]	0
OTRO	[OTRO]	0
<b>TOTAL</b>		<b>125</b>



(1) Incluye los asuntos ingresados y egresados en procesos penales federales, actos de investigación y medidas cautelares.

(2) Se contabilizan las sentencias condenatorias y absolutorias dictadas tanto en el procedimiento abreviado como en el juicio oral.

(3) Incluye las sentencias de acumulación, sobreseimiento por prescripción, negativa de orden u otra.