



ÓRGANOS JURISDICCIONALES

| RESIDENCIA | TRIBUNALES COLEGIADOS | | TRIBUNALES UNITARIOS | | JUZGADOS DE DISTRITO | |
|----------------------|-----------------------|------------|----------------------|------------|----------------------|------------|
| | ORDINARIOS | AUXILIARES | ORDINARIOS | AUXILIARES | ORDINARIOS | AUXILIARES |
| Culiacán | 0 | 3 | 1 | 2 | 4 | 5 |
| Los Mochis | 0 | 1 | 0 | 0 | 3 | 0 |
| Mazatlán | 5 | 0 | 2 | 0 | 3 | 1 |
| TOTAL | 5 | 4 | 3 | 2 | 10 | 6 |
| TOTAL GENERAL | 9 | | 5 | | 16 | |

ÓRGANOS JURISDICCIONALES AUXILIARES EN CARÁCTER DE ORDINARIO

| RESIDENCIA | TRIBUNALES COLEGIADOS | JUZGADOS DE DISTRITO |
|--------------|-----------------------|----------------------|
| | AUXILIARES | AUXILIARES |
| Culiacán | 0 | 0 |
| Los Mochis | 0 | 0 |
| Mazatlán | 0 | 1 |
| TOTAL | 0 | 1 |

CENTROS DE JUSTICIA PENAL FEDERAL

| RESIDENCIA | CENTROS DE JUSTICIA PENAL FEDERAL | JUEZ SISTEMA PENAL ACUSATORIO (JUECES DE CONTROL) | JUEZ SISTEMA PENAL ACUSATORIO (JUECES DE EJECUCIÓN) | JUEZ ADMINISTRADOR |
|-------------------|--|--|--|---------------------------|
| Culiacán | 1 | 3 | 0 | 1 |
| Los Mochis | 0 | 0 | 0 | 0 |
| Mazatlán | 0 | 0 | 0 | 0 |
| TOTAL | 1 | 3 | 0 | 1 |

Décimo Segundo Circuito Judicial

Sinaloa

Contexto

El décimo segundo Circuito comprende la circunscripción territorial que ocupa el Estado de Sinaloa, cuya extensión es de 57,365.4 kilómetros cuadrados que representa el 2.9% del territorio nacional; administrativamente se divide en 18 municipios en las que se asientan 3,104,610 habitantes² que constituyen el 2.48% del total nacional.

| Datos demográficos | |
|--|-----------|
| Número de Municipios | 18 |
| ⁽¹⁾ Superficie (km ²) | 57,365.40 |
| ⁽²⁾ Nacimientos | 51,319 |
| ⁽²⁾ Defunciones | 19,422 |
| ⁽²⁾ Tasa bruta de natalidad (Por mil) | 16.53 |
| ⁽²⁾ Tasa bruta de mortalidad (Por cien) | 6.26 |
| ⁽²⁾ Esperanza de vida al nacimiento total | 74.91 |
| ⁽²⁾ Esperanza de vida al nacimiento hombres | 71.92 |
| ⁽²⁾ Esperanza de vida al nacimiento mujeres | 78.08 |

Tabla 1. Datos demográficos

Del total de habitantes que integran el Circuito, 49.71% son hombres y 50.29% son mujeres.

| Año | Número de habitantes | Cantidad | Porcentaje nivel nacional |
|------|--------------------------------|-----------|---------------------------|
| | ⁽²⁾ Población Total | 3,104,610 | 2.48% |
| 2018 | Distribución por género | Cantidad | Porcentaje |
| | Hombres | 1,543,175 | 49.71% |
| | Mujeres | 1,561,435 | 50.29% |

Tabla 2. Porcentajes poblacionales.

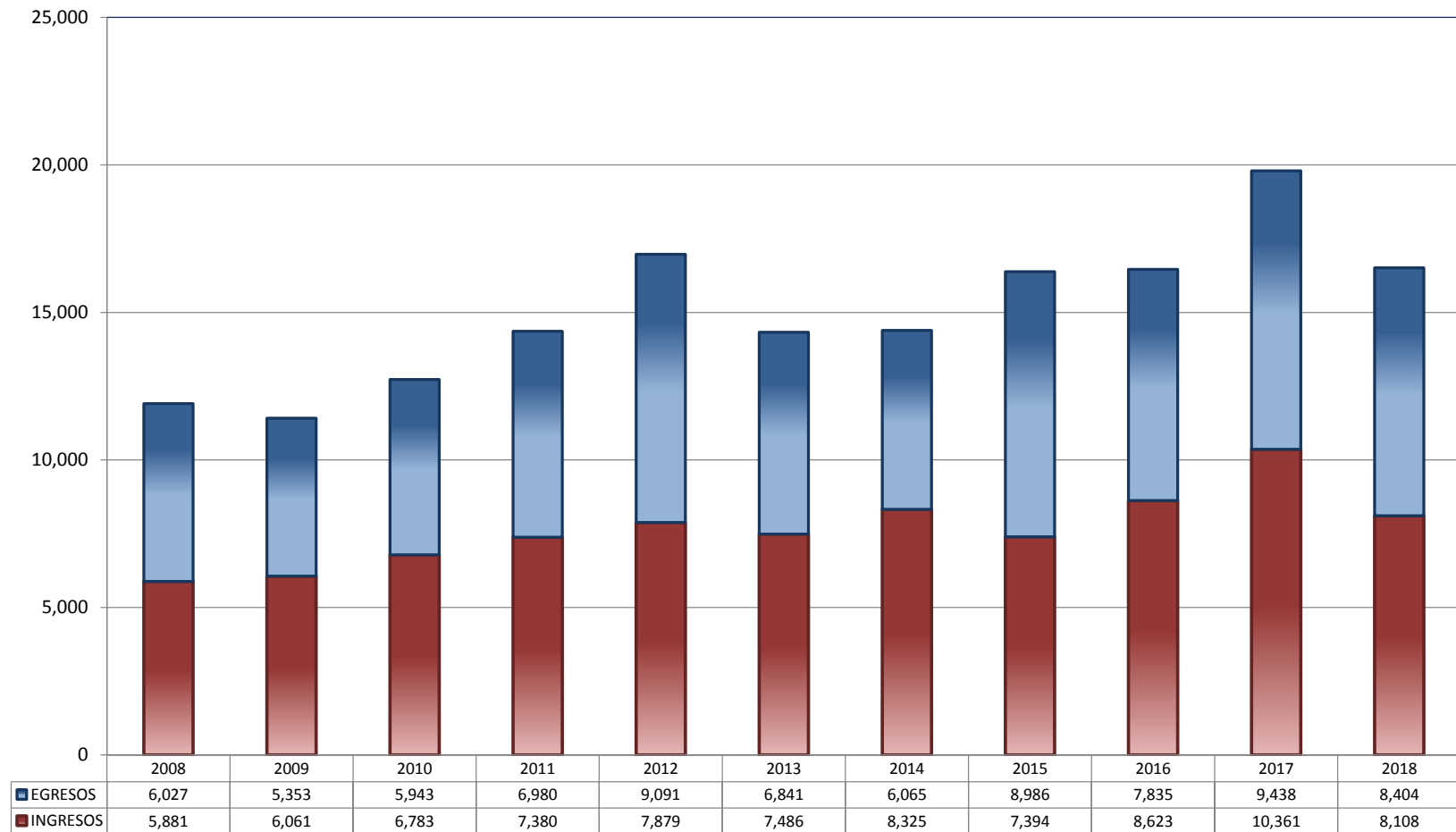
⁽¹⁾ Panorama sociodemográfico de México 2015 / Instituto Nacional de Estadística y Geografía.-- México: INEGI, c2015, 96p. ISBN 978-607-739-718-2. <http://www.beta.inegi.org.mx/app/biblioteca/ficha.html?upc=702825078065>.

⁽²⁾ Indicadores demográficos. http://www.conapo.gob.mx/work/models/CONAPO/Mapa_Ind_Dem18/index.html

TRIBUNALES COLEGIADOS DE CIRCUITO

TOTAL DE INGRESOS Y EGRESOS

PERIODO ESTADÍSTICO 2008 - 2018

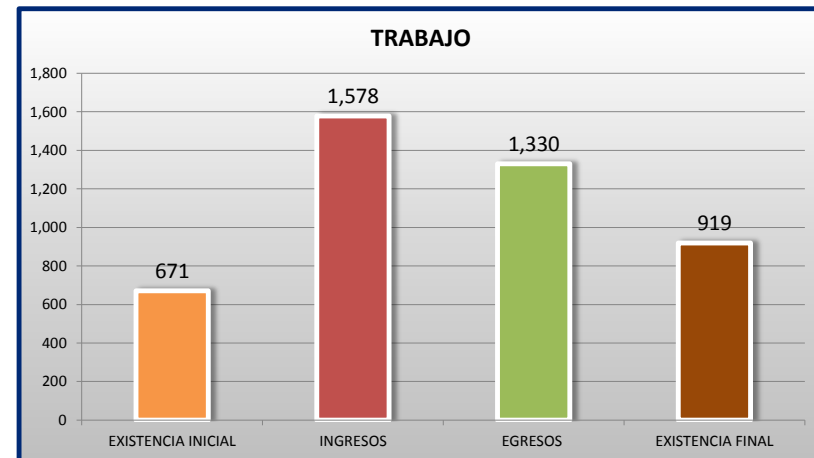
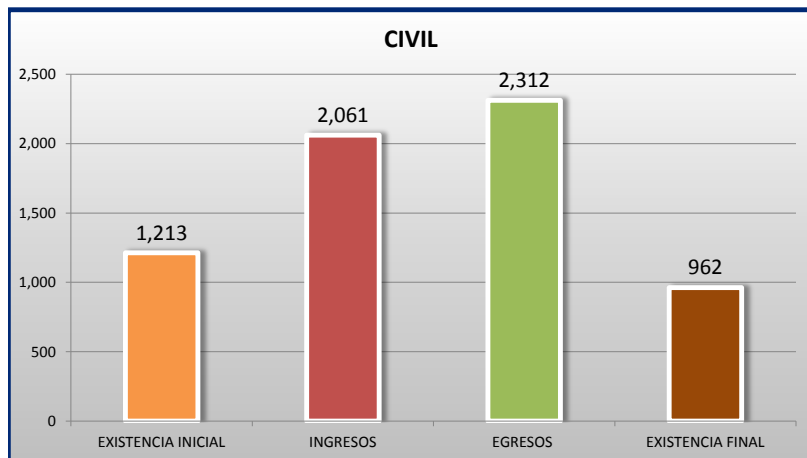
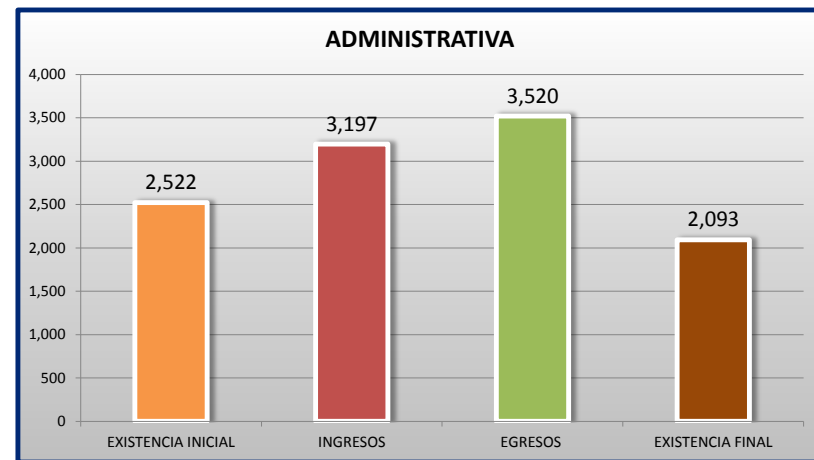
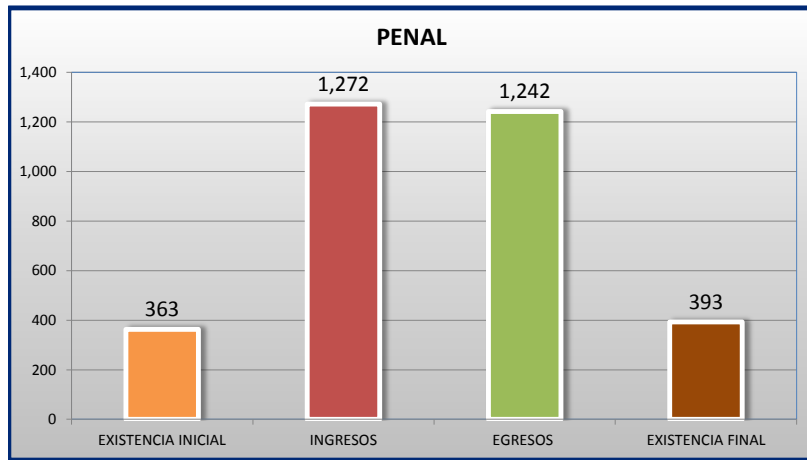
12^o
CTO

■ INGRESOS ■ EGRESOS

TRIBUNALES COLEGIADOS DE CIRCUITO

MOVIMIENTO ESTADÍSTICO DEL TOTAL DE ASUNTOS POR MATERIA

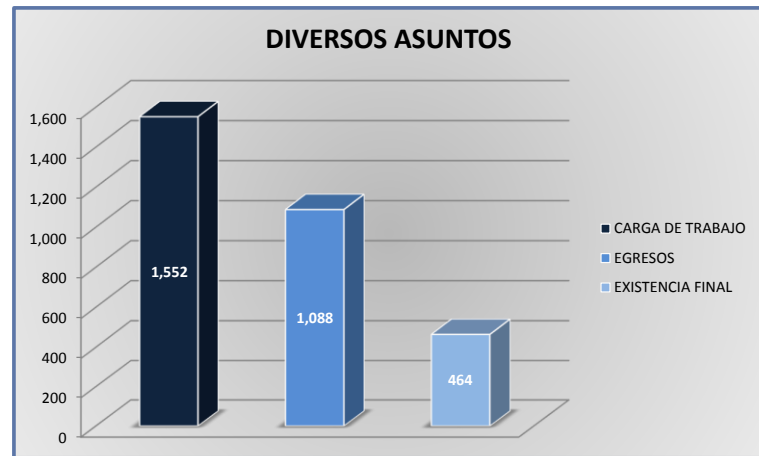
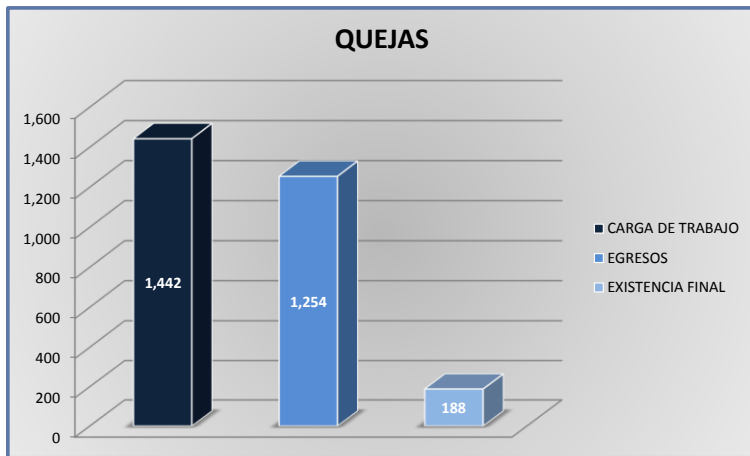
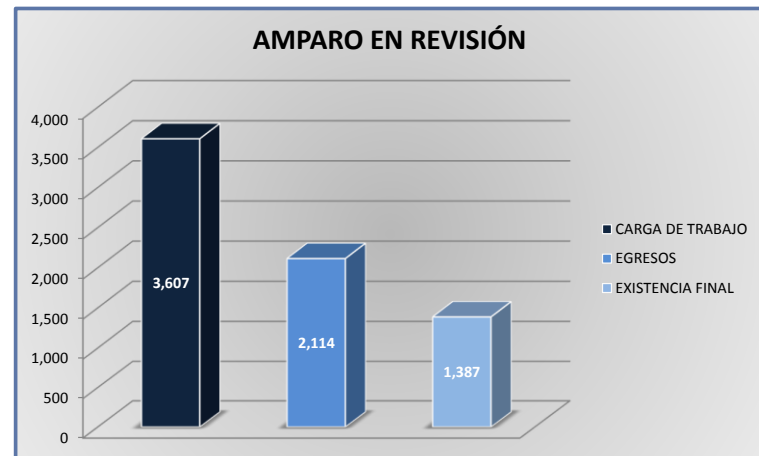
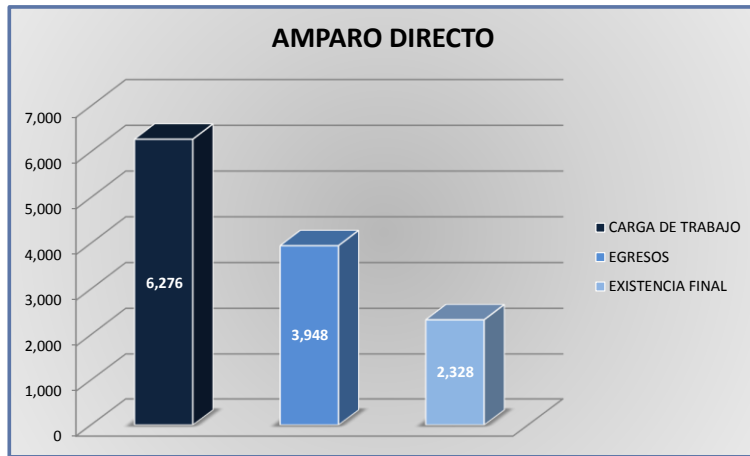
DEL 16 DE NOVIEMBRE DE 2017 AL 15 DE NOVIEMBRE DE 2018



TRIBUNALES COLEGIADOS DE CIRCUITO

CARGA DE TRABAJO ATENDIDA POR TIPO DE ASUNTO

DEL 16 DE NOVIEMBRE DE 2017 AL 15 DE NOVIEMBRE DE 2018



TRIBUNALES COLEGIADOS DE CIRCUITO

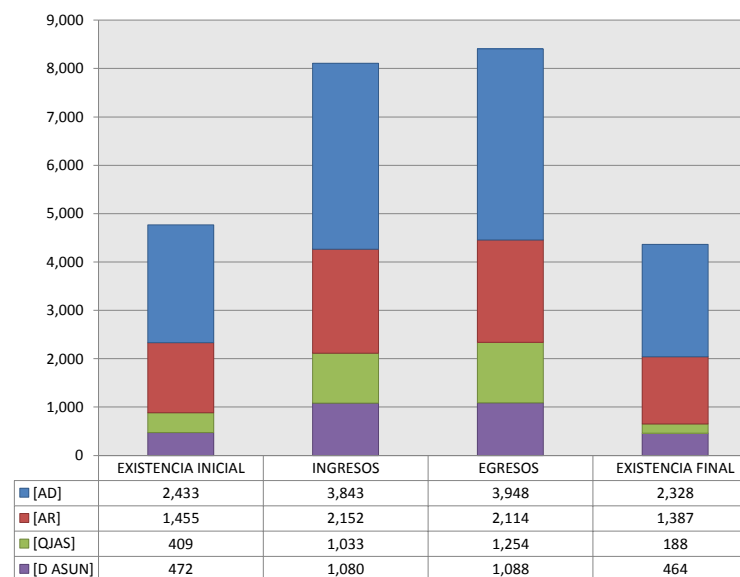
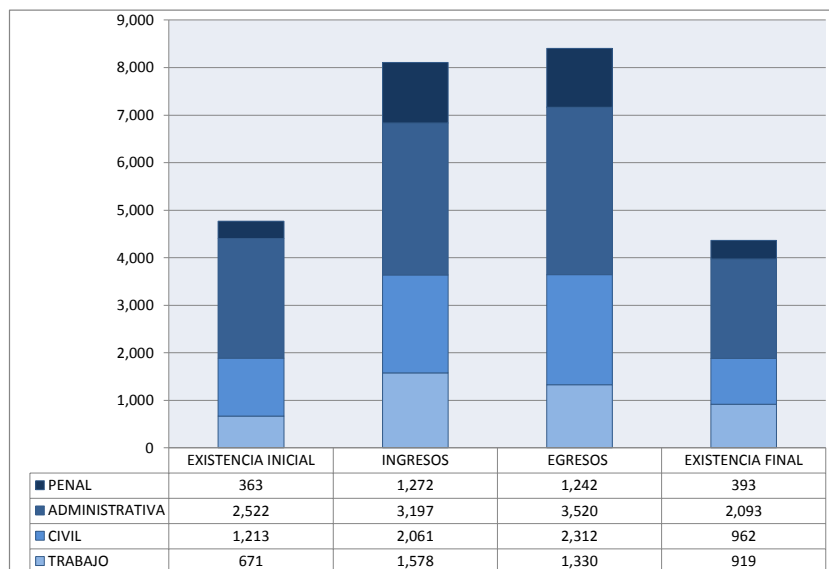
MOVIMIENTO ESTADÍSTICO DEL TOTAL DE ASUNTOS POR MATERIA Y RUBRO

DEL 16 DE NOVIEMBRE DE 2017 AL 15 DE NOVIEMBRE DE 2018

| | PENAL | | | | ADMINISTRATIVA | | | | CIVIL | | | | TRABAJO | | | | TOTAL | | | |
|---------------------------|--------------------|--------------|--------------|------------------|--------------------|--------------|--------------|------------------|--------------------|--------------|--------------|------------------|--------------------|--------------|--------------|------------------|--------------------|--------------|--------------|------------------|
| | EXISTENCIA INICIAL | INGRESOS | EGRESOS | EXISTENCIA FINAL | EXISTENCIA INICIAL | INGRESOS | EGRESOS | EXISTENCIA FINAL | EXISTENCIA INICIAL | INGRESOS | EGRESOS | EXISTENCIA FINAL | EXISTENCIA INICIAL | INGRESOS | EGRESOS | EXISTENCIA FINAL | EXISTENCIA INICIAL | INGRESOS | EGRESOS | EXISTENCIA FINAL |
| AMPARO DIRECTO [AD] | 109 | 291 | 292 | 108 | 968 | 1,193 | 1,421 | 740 | 759 | 1,093 | 1,190 | 662 | 597 | 1,266 | 1,045 | 818 | 2,433 | 3,843 | 3,948 | 2,328 |
| AMPARO EN REVISIÓN [AR] | 196 | 592 | 579 | 209 | 841 | 877 | 710 | 902 | 384 | 592 | 736 | 240 | 34 | 91 | 89 | 36 | 1,455 | 2,152 | 2,114 | 1,387 |
| QUEJAS [QJAS] | 27 | 219 | 213 | 33 | 307 | 369 | 613 | 63 | 55 | 305 | 308 | 52 | 20 | 140 | 120 | 40 | 409 | 1,033 | 1,254 | 188 |
| DIVERSOS ASUNTOS [D ASUN] | 31 | 170 | 158 | 43 | 406 | 758 | 776 | 388 | 15 | 71 | 78 | 8 | 20 | 81 | 76 | 25 | 472 | 1,080 | 1,088 | 464 |
| TOTAL | 363 | 1,272 | 1,242 | 393 | 2,522 | 3,197 | 3,520 | 2,093 | 1,213 | 2,061 | 2,312 | 962 | 671 | 1,578 | 1,330 | 919 | 4,769 | 8,108 | 8,404 | 4,367 |

MATERIA

TIPO DE ASUNTO



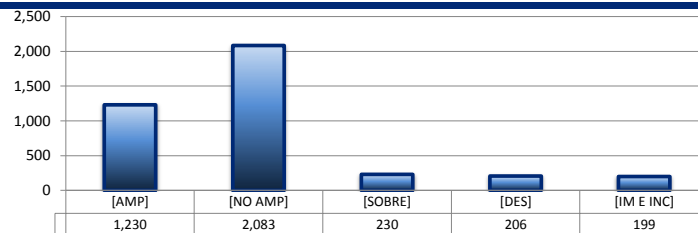
TRIBUNALES COLEGIADOS DE CIRCUITO

SENTIDO DE LAS SENTENCIAS Y RESOLUCIONES QUE PUSIERON FIN AL JUICIO O RECURSO

DEL 16 DE NOVIEMBRE DE 2017 AL 15 DE NOVIEMBRE DE 2018


AMPARO DIRECTO

| | | PENAL | ADMINISTRATIVA | CIVIL | TRABAJO | TOTAL |
|-----------------------------|------------|------------|----------------|--------------|--------------|--------------|
| AMPARA | [AMP] | 136 | 174 | 229 | 691 | 1,230 |
| NO AMPARA | [NO AMP] | 122 | 1,053 | 747 | 161 | 2,083 |
| SOBRESEE | [SOBRE] | 6 | 39 | 57 | 128 | 230 |
| DESECHAMIENTO | [DES] | 11 | 80 | 75 | 40 | 206 |
| IMPEDIMENTO E INCOMPETENCIA | [IM E INC] | 17 | 75 | 82 | 25 | 199 |
| TOTAL | | 292 | 1,421 | 1,190 | 1,045 | 3,948 |



AMPARO EN REVISIÓN

| | | PENAL | ADMINISTRATIVA | CIVIL | TRABAJO | TOTAL |
|-----------------------------|------------|------------|----------------|------------|-----------|--------------|
| CONFIRMA | [CONF] | 306 | 329 | 501 | 38 | 1,174 |
| REVOCA | [REV] | 165 | 96 | 143 | 15 | 419 |
| MODIFICA | [MOD] | 49 | 75 | 27 | 11 | 162 |
| CADUCIDAD | [CAD] | 0 | 0 | 0 | 0 | 0 |
| DESECHAMIENTO | [DES] | 35 | 65 | 37 | 7 | 144 |
| SIN MATERIA | [S MAT] | 22 | 55 | 21 | 4 | 102 |
| IMPEDIMENTO E INCOMPETENCIA | [IM E INC] | 2 | 90 | 7 | 14 | 113 |
| TOTAL | | 579 | 710 | 736 | 89 | 2,114 |



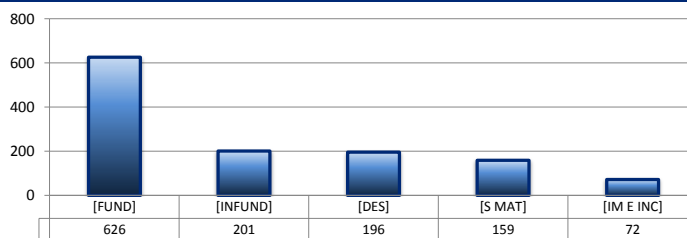
QUEJAS

78

84

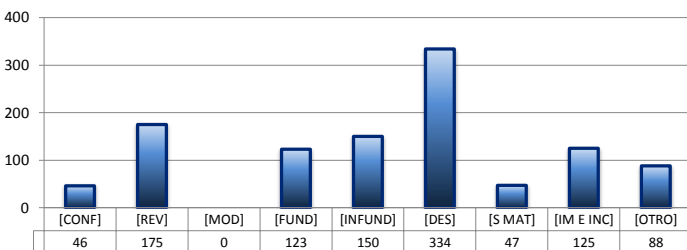
90

| | | PENAL | ADMINISTRATIVA | CIVIL | TRABAJO | TOTAL |
|-----------------------------|------------|------------|----------------|------------|------------|--------------|
| FUNDADA | [FUND] | 80 | 342 | 160 | 44 | 626 |
| INFUNDADA | [INFUND] | 38 | 84 | 56 | 23 | 201 |
| DESECHAMIENTO | [DES] | 54 | 60 | 64 | 18 | 196 |
| SIN MATERIA | [S MAT] | 40 | 69 | 25 | 25 | 159 |
| IMPEDIMENTO E INCOMPETENCIA | [IM E INC] | 1 | 58 | 3 | 10 | 72 |
| TOTAL | | 213 | 613 | 308 | 120 | 1,254 |



DIVERSOS ASUNTOS*

| | | PENAL | ADMINISTRATIVA | CIVIL | TRABAJO | TOTAL |
|-----------------------------|------------|------------|----------------|-----------|-----------|--------------|
| CONFIRMA | [CONF] | 0 | 46 | 0 | 0 | 46 |
| REVOCA | [REV] | 0 | 175 | 0 | 0 | 175 |
| MODIFICA | [MOD] | 0 | 0 | 0 | 0 | 0 |
| FUNDADA | [FUND] | 19 | 76 | 11 | 17 | 123 |
| INFUNDADA | [INFUND] | 52 | 41 | 46 | 11 | 150 |
| DESECHAMIENTO | [DES] | 3 | 311 | 10 | 10 | 334 |
| SIN MATERIA | [S MAT] | 15 | 20 | 5 | 7 | 47 |
| IMPEDIMENTO E INCOMPETENCIA | [IM E INC] | 31 | 87 | 1 | 6 | 125 |
| OTROS | [OTRO] | 38 | 20 | 5 | 25 | 88 |
| TOTAL | | 158 | 776 | 78 | 76 | 1,088 |

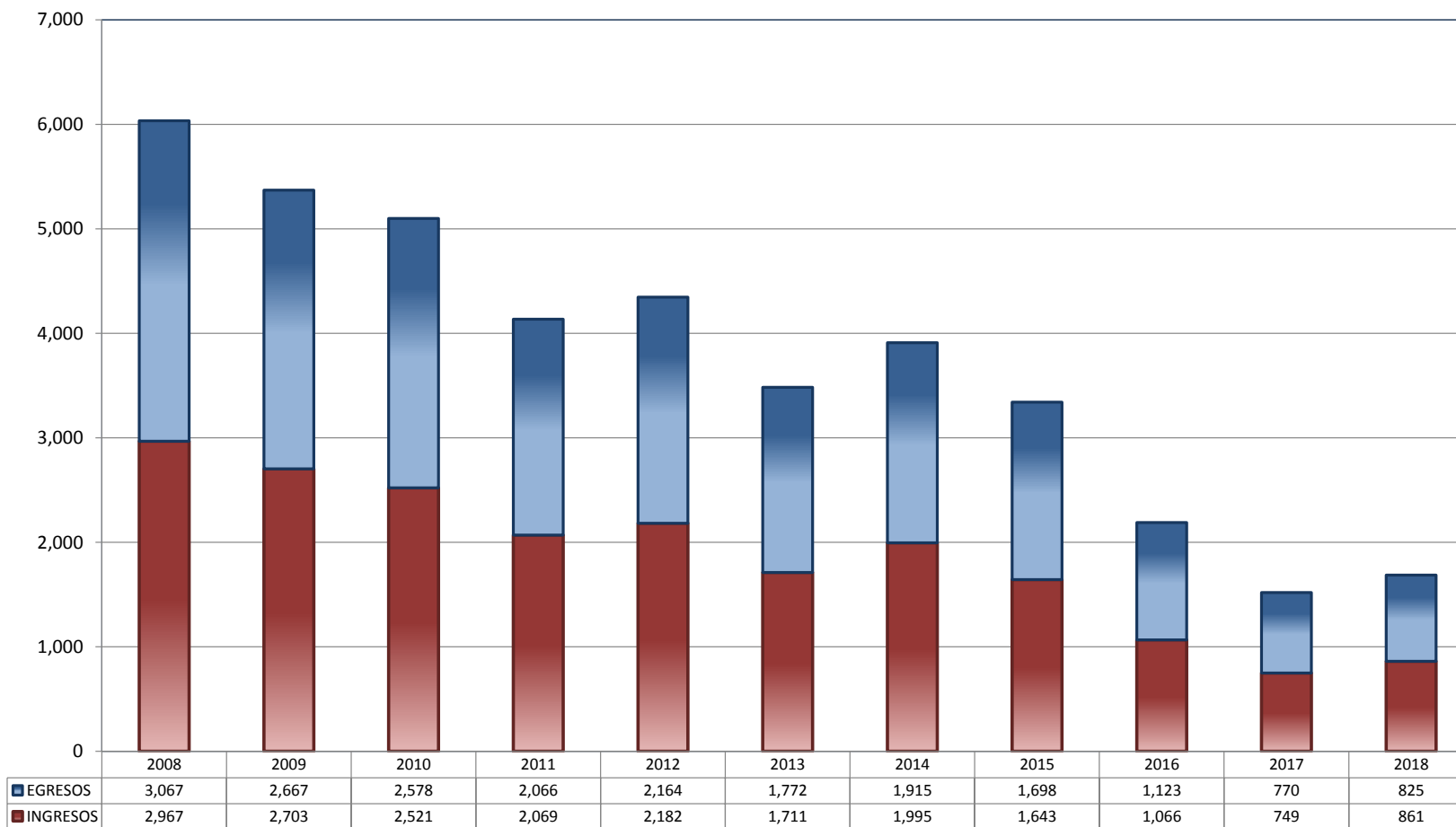


* Revisión fiscal, conflictos competenciales, impedimento, incidentes de inejecución, inconformidades, reclamaciones, reconocimiento de inocencia repetición del acto reclamado, revisión contenciosa administrativa y conflictos de acumulación.

TRIBUNALES UNITARIOS DE CIRCUITO

TOTAL DE INGRESOS Y EGRESOS

PERIODO ESTADÍSTICO 2008 - 2018

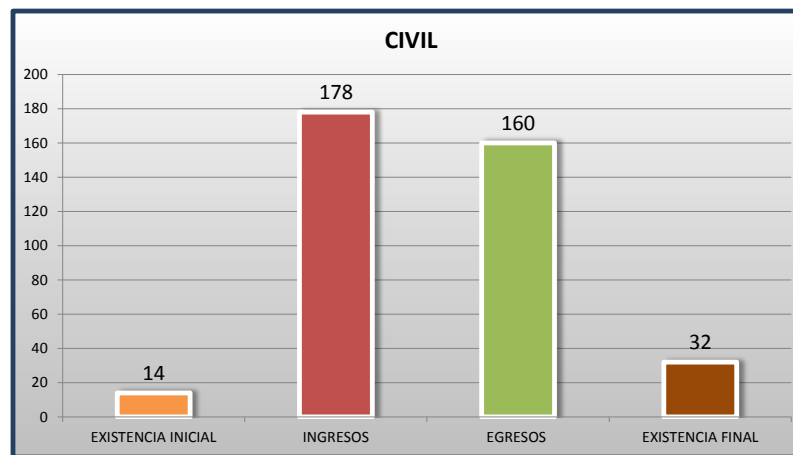
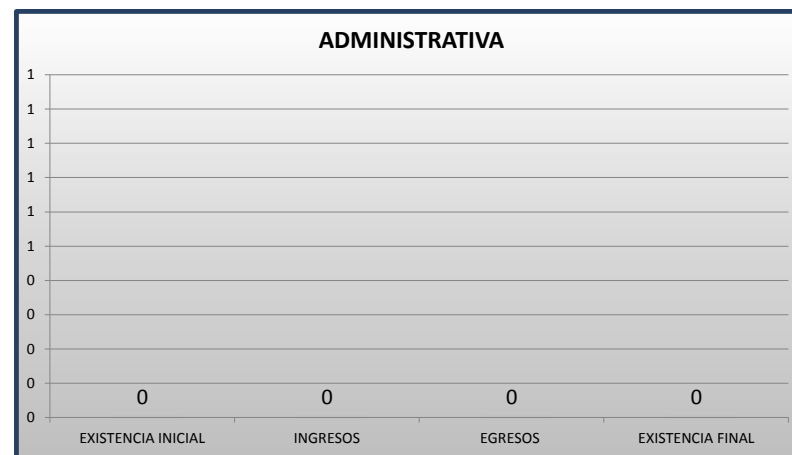
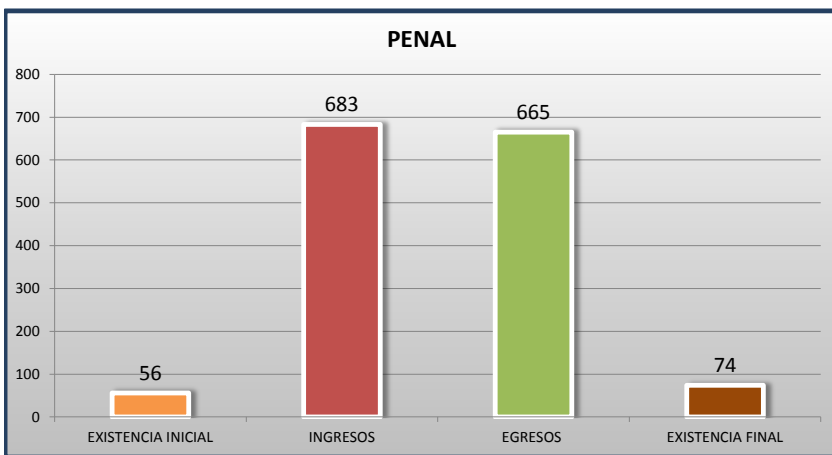


■ INGRESOS ■ EGRESOS

TRIBUNALES UNITARIOS DE CIRCUITO

MOVIMIENTO ESTADÍSTICO DEL TOTAL DE ASUNTOS POR MATERIA

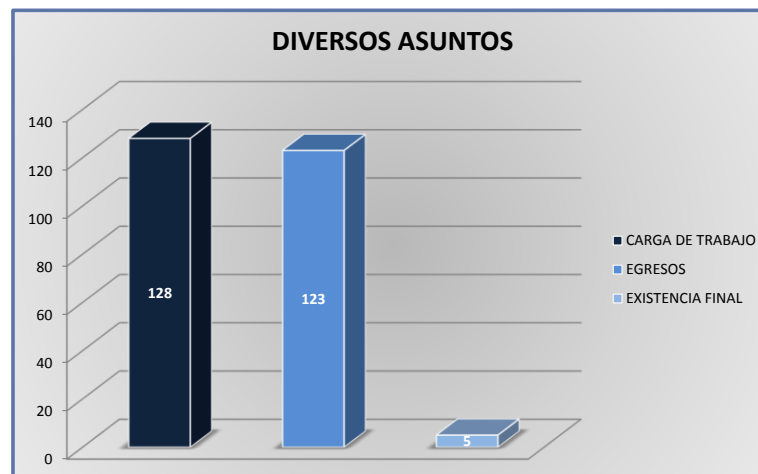
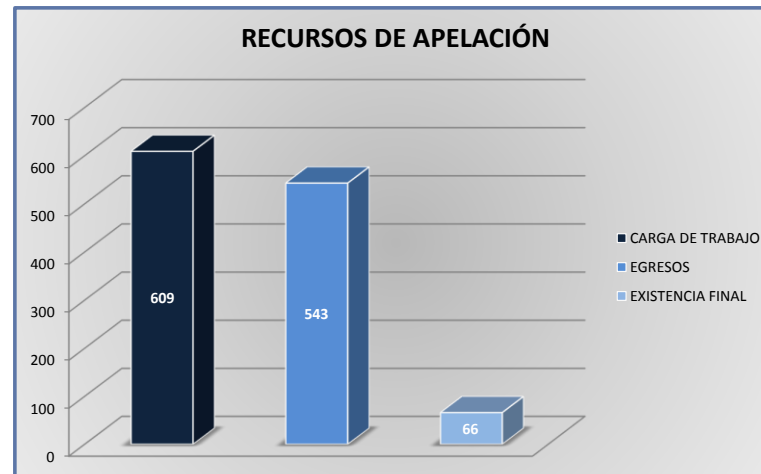
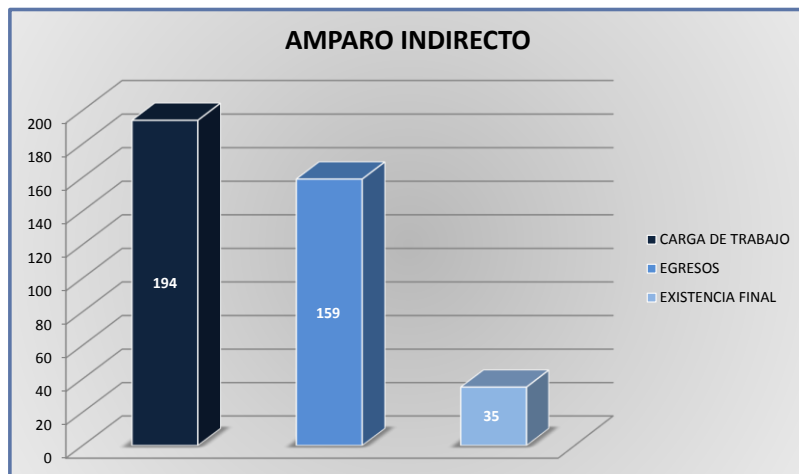
DEL 16 DE NOVIEMBRE DE 2017 AL 15 DE NOVIEMBRE DE 2018



TRIBUNALES UNITARIOS DE CIRCUITO

CARGA DE TRABAJO ATENDIDA POR TIPO DE ASUNTO

DEL 16 DE NOVIEMBRE DE 2017 AL 15 DE NOVIEMBRE DE 2018



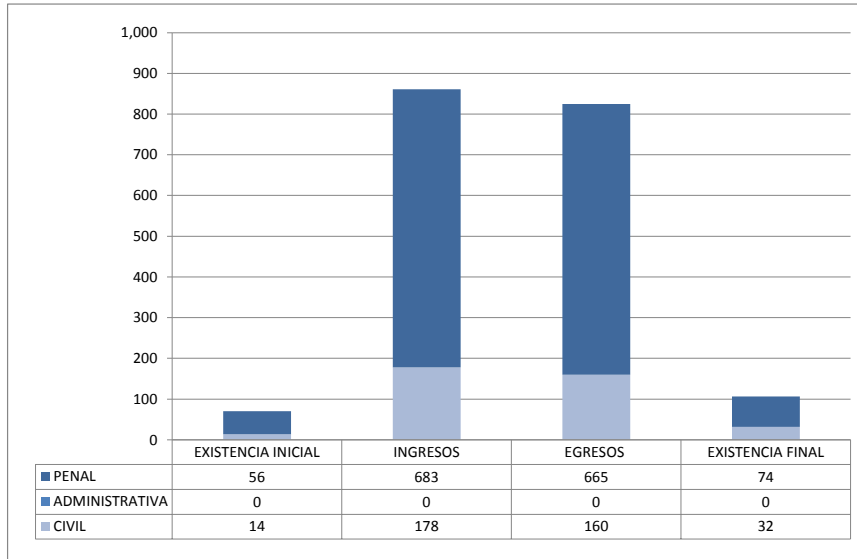
TRIBUNALES UNITARIOS DE CIRCUITO

MOVIMIENTO ESTADÍSTICO DEL TOTAL DE ASUNTOS POR MATERIA Y RUBRO

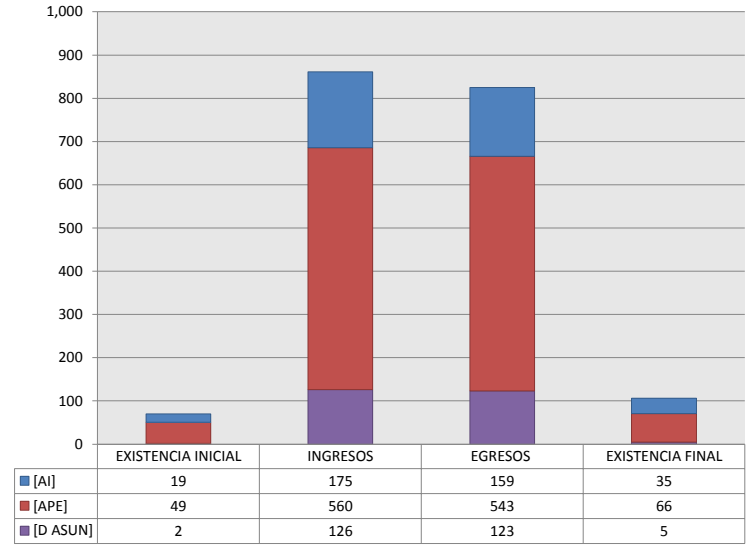
DEL 16 DE NOVIEMBRE DE 2017 AL 15 DE NOVIEMBRE DE 2018

| | PENAL | | | | ADMINISTRATIVA | | | | CIVIL | | | | TOTAL | | | |
|-------------------------------|--------------------|------------|------------|------------------|--------------------|----------|----------|------------------|--------------------|------------|------------|------------------|--------------------|------------|------------|------------------|
| | EXISTENCIA INICIAL | INGRESOS | EGRESOS | EXISTENCIA FINAL | EXISTENCIA INICIAL | INGRESOS | EGRESOS | EXISTENCIA FINAL | EXISTENCIA INICIAL | INGRESOS | EGRESOS | EXISTENCIA FINAL | EXISTENCIA INICIAL | INGRESOS | EGRESOS | EXISTENCIA FINAL |
| AMPARO INDIRECTO [AI] | 14 | 125 | 124 | 15 | 0 | 0 | 0 | 0 | 5 | 50 | 35 | 20 | 19 | 175 | 159 | 35 |
| RECURSO DE APELACIÓN [APE] | 41 | 452 | 439 | 54 | 0 | 0 | 0 | 0 | 8 | 108 | 104 | 12 | 49 | 560 | 543 | 66 |
| DIVERSOS ASUNTOS (1) [D ASUN] | 1 | 106 | 102 | 5 | 0 | 0 | 0 | 0 | 1 | 20 | 21 | 0 | 2 | 126 | 123 | 5 |
| TOTAL | 56 | 683 | 665 | 74 | 0 | 0 | 0 | 0 | 14 | 178 | 160 | 32 | 70 | 861 | 825 | 106 |

MATERIA



TIPO DE ASUNTO



(1) INCLUYE LOS RECURSOS DE DENEGADA APELACIÓN Y QUEJA, ASÍ COMO LOS IMPEDIMENTOS, CONFLICTOS COMPETENCIALES ENTRE JUECES, CONFLICTOS DE ACUMULACIÓN Y OTRO.

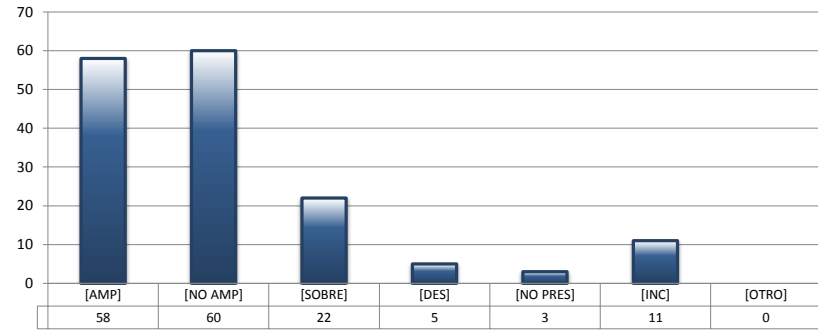
TRIBUNALES UNITARIOS DE CIRCUITO

SENTIDO DE LAS SENTENCIAS Y RESOLUCIONES QUE PUSIERON FIN AL JUICIO O PROCEDIMIENTO

DEL 16 DE NOVIEMBRE DE 2017 AL 15 DE NOVIEMBRE DE 2018

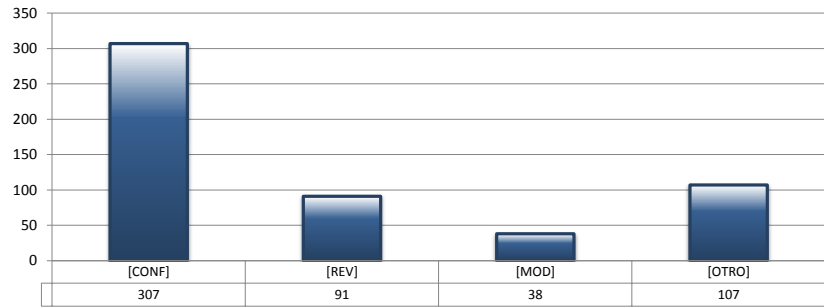
AMPARO INDIRECTO

| | | PENAL | ADMINISTRATIVA | CIVIL | TOTAL |
|---------------|-----------|------------|----------------|-----------|------------|
| AMPARA | [AMP] | 54 | 0 | 4 | 58 |
| NO AMPARA | [NO AMP] | 42 | 0 | 18 | 60 |
| SOBRESEE | [SOBRE] | 15 | 0 | 7 | 22 |
| DESECHAMIENTO | [DES] | 4 | 0 | 1 | 5 |
| NO PRESENTADA | [NO PRES] | 0 | 0 | 3 | 3 |
| INCOMPETENCIA | [INC] | 9 | 0 | 2 | 11 |
| OTROS | [OTRO] | 0 | 0 | 0 | 0 |
| TOTAL | | 124 | 0 | 35 | 159 |



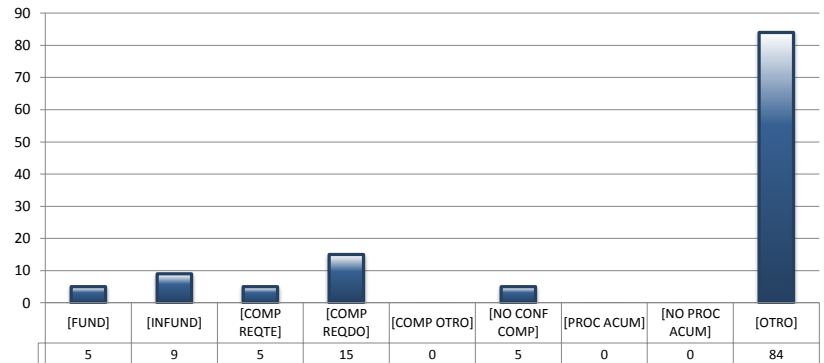
RECURSOS DE APELACIÓN

| | | PENAL | ADMINISTRATIVA | CIVIL | TOTAL |
|--------------|--------|------------|----------------|------------|------------|
| CONFIRMA | [CONF] | 244 | 0 | 63 | 307 |
| REVOCA | [REV] | 74 | 0 | 17 | 91 |
| MODIFICA | [MOD] | 33 | 0 | 5 | 38 |
| OTROS | [OTRO] | 88 | 0 | 19 | 107 |
| TOTAL | | 439 | 0 | 104 | 543 |



DIVERSOS ASUNTOS

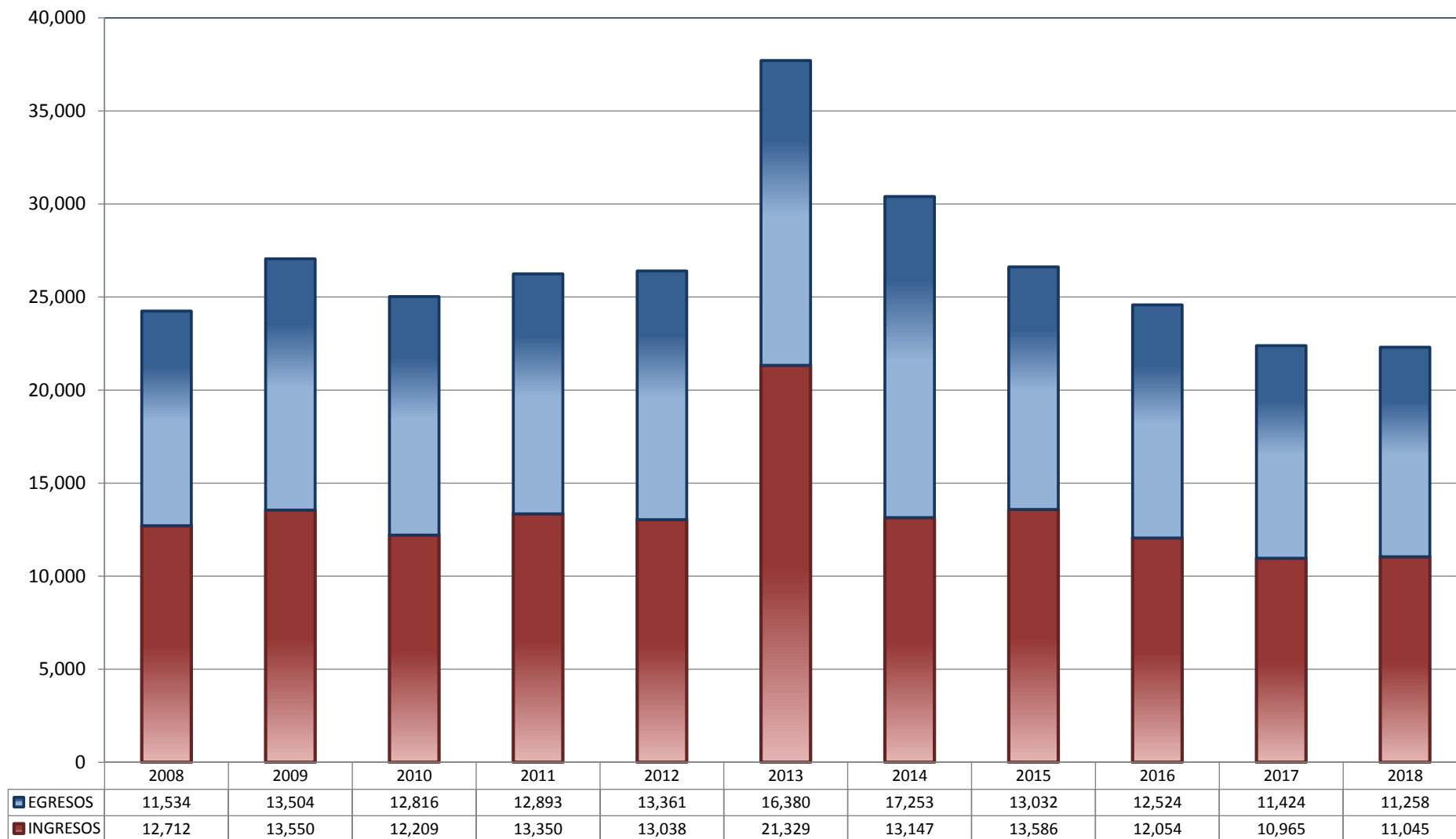
| | | PENAL | ADMINISTRATIVA | CIVIL | TOTAL |
|---------------------------------------|----------------|------------|----------------|-----------|------------|
| FUNDADA | [FUND] | 1 | 0 | 4 | 5 |
| INFUNDADA | [INFUND] | 5 | 0 | 4 | 9 |
| COMPETENTE REQUIRENTE | [COMP REQTE] | 5 | 0 | 0 | 5 |
| COMPETENTE REQUERIDO | [COMP REQDO] | 15 | 0 | 0 | 15 |
| COMPETENTE OTRO | [COMP OTRO] | 0 | 0 | 0 | 0 |
| DECLARA NO HAY CONFLICTO COMPETENCIAL | [NO CONF COMP] | 5 | 0 | 0 | 5 |
| PROCEDE ACUMULACIÓN | [PROC ACUM] | 0 | 0 | 0 | 0 |
| NO PROCEDE ACUMULACIÓN | [NO PROC ACUM] | 0 | 0 | 0 | 0 |
| OTRO | [OTRO] | 71 | 0 | 13 | 84 |
| TOTAL | | 102 | 0 | 21 | 123 |



JUZGADOS DE DISTRITO

TOTAL DE INGRESOS Y EGRESOS

PERIODO ESTADÍSTICO 2008 - 2018

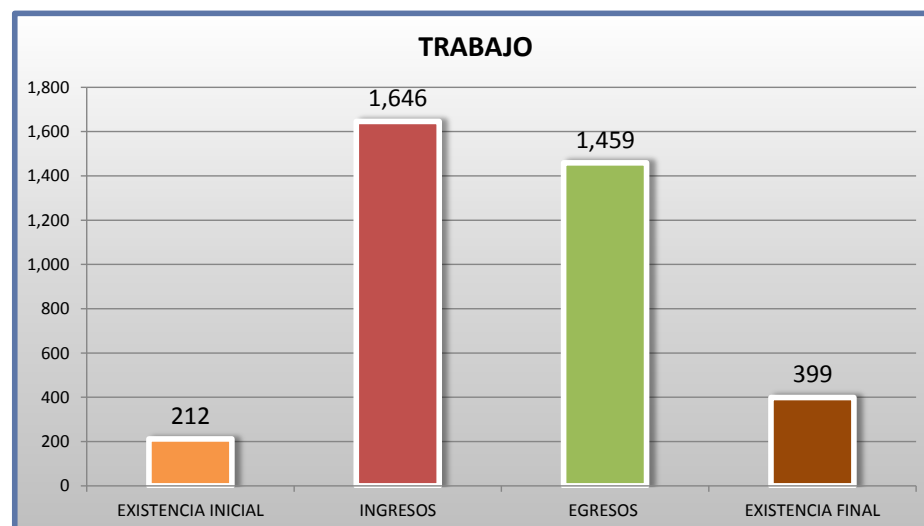
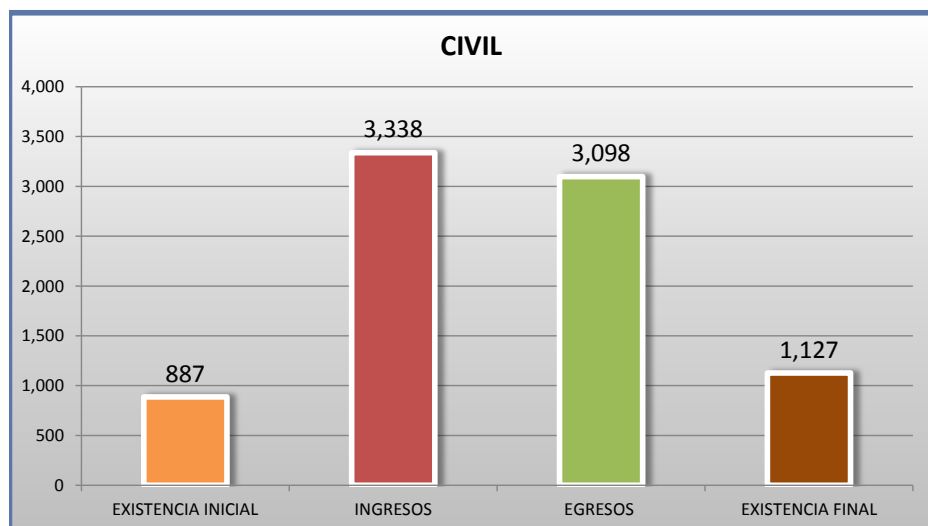
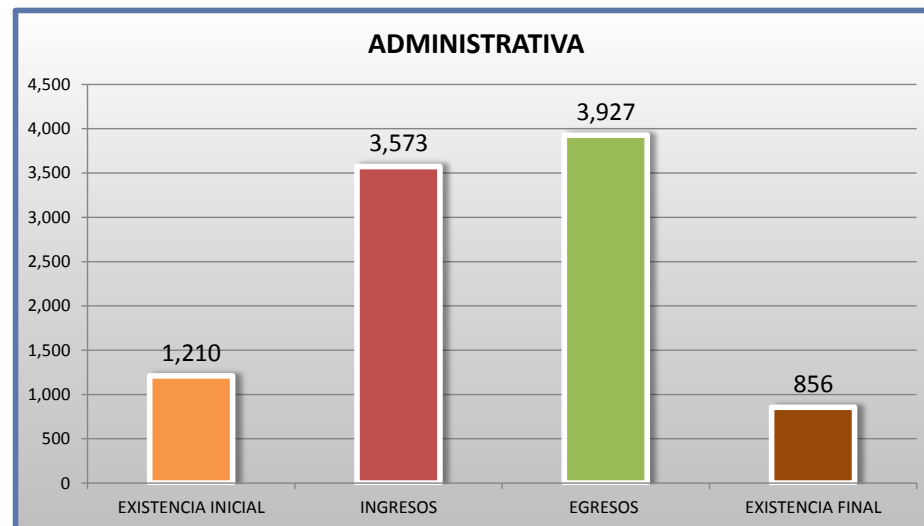
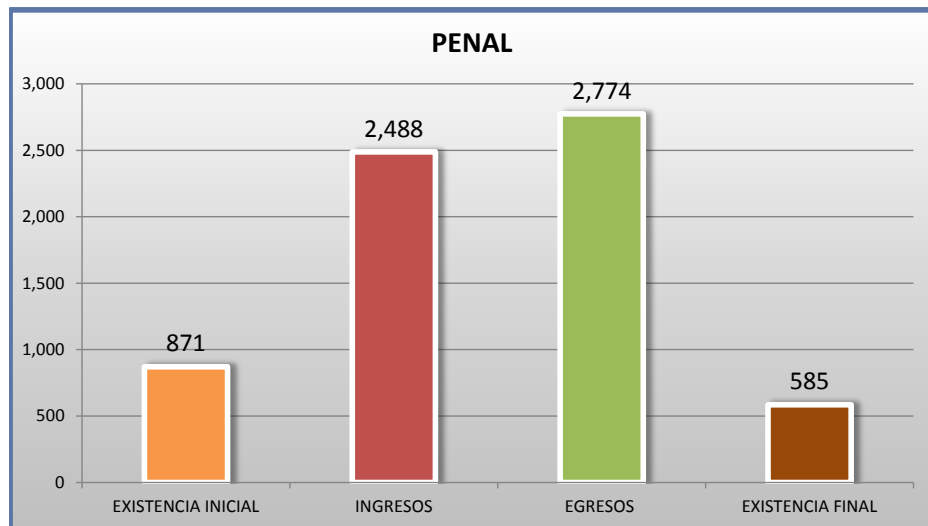
12^o
CTO

■ INGRESOS ■ EGRESOS

JUZGADOS DE DISTRITO

MOVIMIENTO ESTADÍSTICO DEL TOTAL DE ASUNTOS POR MATERIA

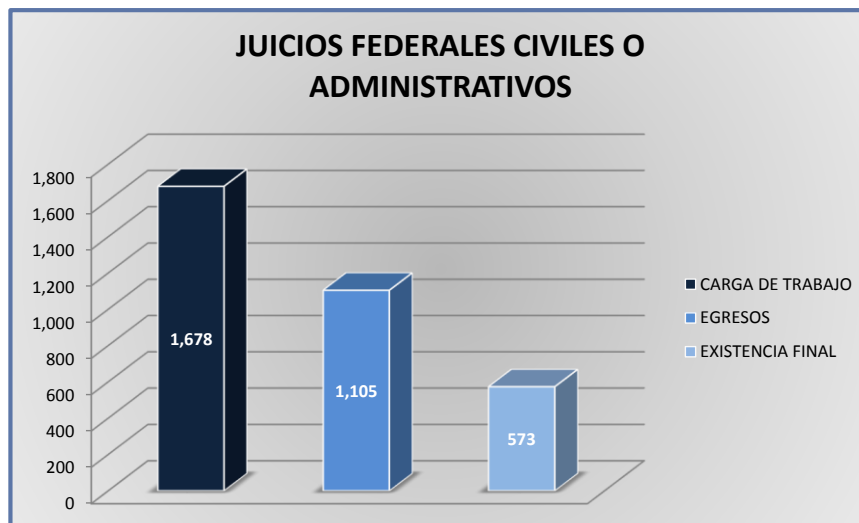
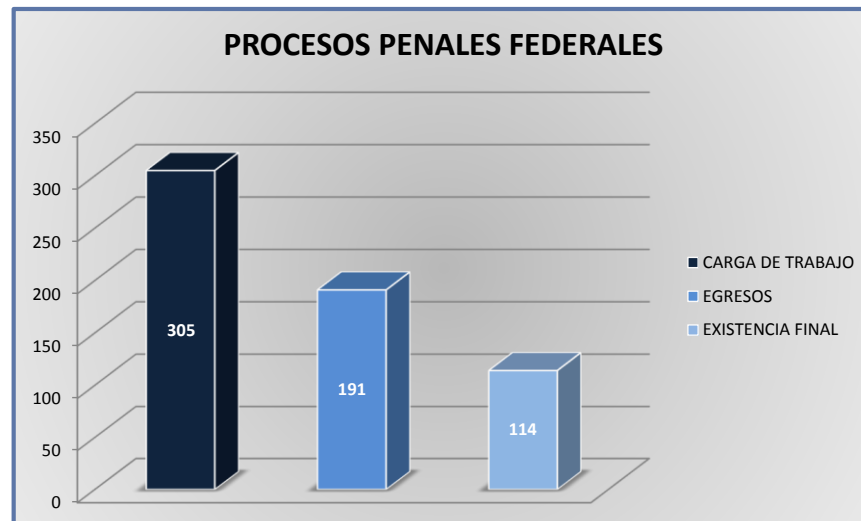
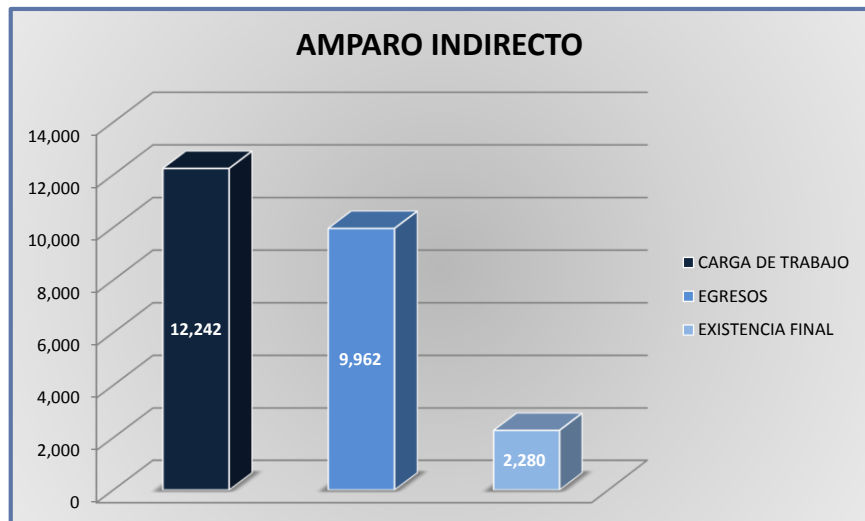
DEL 16 DE NOVIEMBRE DE 2017 AL 15 DE NOVIEMBRE DE 2018

12^o
CTO

JUZGADOS DE DISTRITO

CARGA DE TRABAJO ATENDIDA POR TIPO DE ASUNTO

DEL 16 DE NOVIEMBRE DE 2017 AL 15 DE NOVIEMBRE DE 2018



JUZGADOS DE DISTRITO

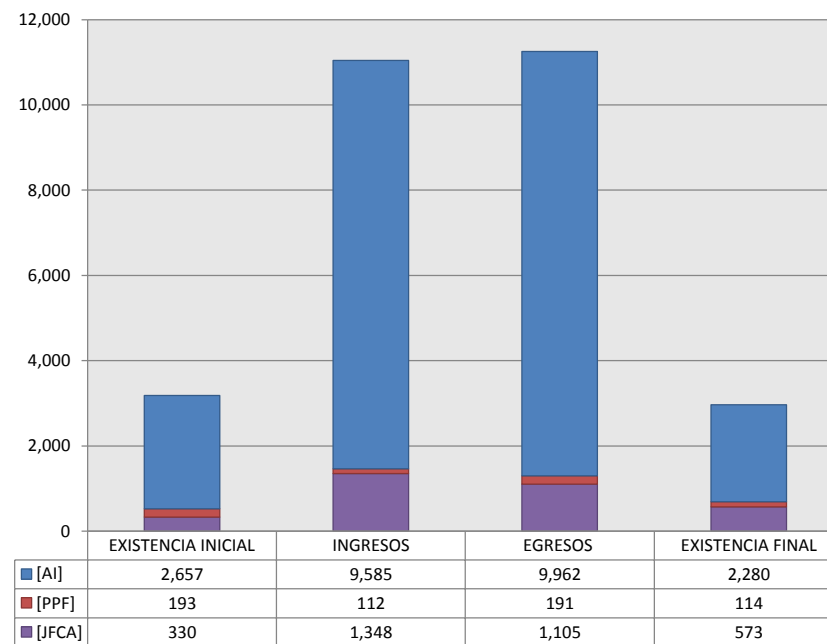
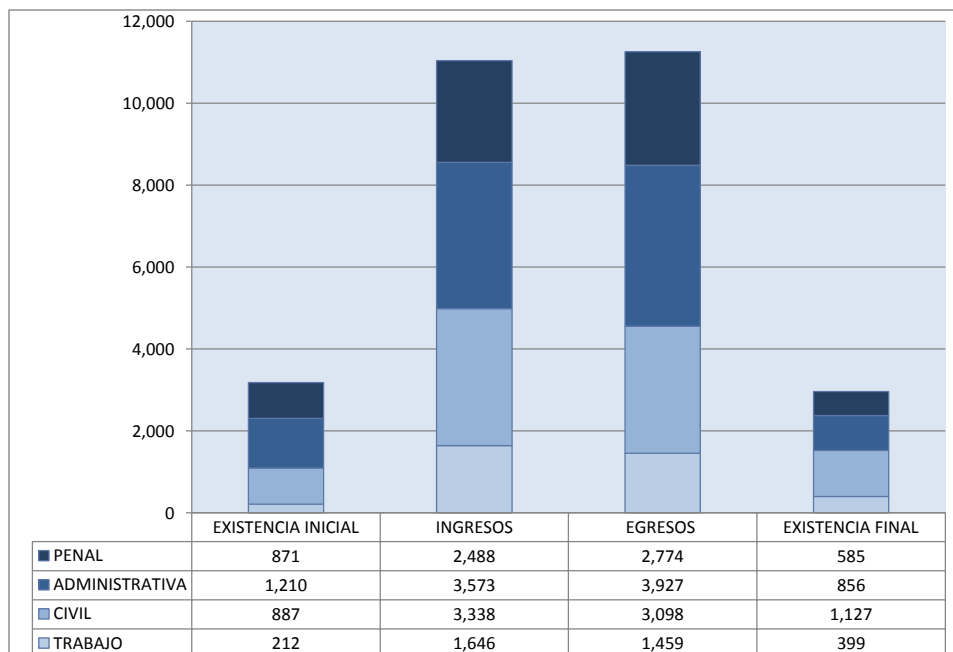
MOVIMIENTO ESTADÍSTICO DEL TOTAL DE ASUNTOS POR MATERIA Y RUBRO

DEL 16 DE NOVIEMBRE DE 2017 AL 15 DE NOVIEMBRE DE 2018

| | | PENAL | | | | ADMINISTRATIVA | | | | CIVIL | | | | TRABAJO | | | | TOTAL | | | |
|---|--------|--------------------|--------------|--------------|------------------|--------------------|--------------|--------------|------------------|--------------------|--------------|--------------|------------------|--------------------|--------------|--------------|------------------|--------------------|---------------|---------------|------------------|
| | | EXISTENCIA INICIAL | INGRESOS | EGRESOS | EXISTENCIA FINAL | EXISTENCIA INICIAL | INGRESOS | EGRESOS | EXISTENCIA FINAL | EXISTENCIA INICIAL | INGRESOS | EGRESOS | EXISTENCIA FINAL | EXISTENCIA INICIAL | INGRESOS | EGRESOS | EXISTENCIA FINAL | EXISTENCIA INICIAL | INGRESOS | EGRESOS | EXISTENCIA FINAL |
| AMPARO INDIRECTO | [AI] | 678 | 2,376 | 2,583 | 471 | 1,209 | 3,571 | 3,926 | 854 | 558 | 1,992 | 1,994 | 556 | 212 | 1,646 | 1,459 | 399 | 2,657 | 9,585 | 9,962 | 2,280 |
| PROCESOS PENALES FEDERALES | [PPF] | 193 | 112 | 191 | 114 | 0 | 0 | 0 | 0 | 0 | 0 | 0 | 0 | 0 | 0 | 0 | 0 | 193 | 112 | 191 | 114 |
| JUICIOS FEDERALES CIVILES O ADMINISTRATIVOS | [JFCA] | 0 | 0 | 0 | 0 | 1 | 2 | 1 | 2 | 329 | 1,346 | 1,104 | 571 | 0 | 0 | 0 | 0 | 330 | 1,348 | 1,105 | 573 |
| TOTAL | | 871 | 2,488 | 2,774 | 585 | 1,210 | 3,573 | 3,927 | 856 | 887 | 3,338 | 3,098 | 1,127 | 212 | 1,646 | 1,459 | 399 | 3,180 | 11,045 | 11,258 | 2,967 |

MATERIA

TIPO DE ASUNTO



JUZGADOS DE DISTRITO

SENTIDO DE LAS SENTENCIAS Y RESOLUCIONES QUE PUSIERON FIN AL JUICIO, INSTANCIA O PROCEDIMIENTO

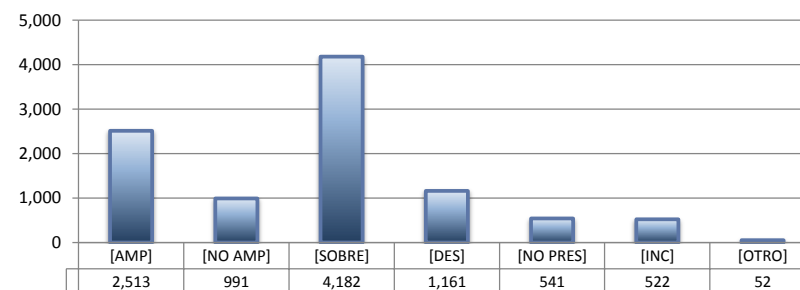
DEL 16 DE NOVIEMBRE DE 2017 AL 15 DE NOVIEMBRE DE 2018

12

O
CTO


AMPARO INDIRECTO

| | | PENAL | ADMINISTRATIVA | CIVIL | TRABAJO | TOTAL |
|---------------|-----------|--------------|----------------|--------------|--------------|--------------|
| AMPARA | [AMP] | 383 | 1,071 | 332 | 727 | 2,513 |
| NO AMPARA | [NO AMP] | 287 | 325 | 321 | 58 | 991 |
| SOBRESEE | [SOBRE] | 1,394 | 1,659 | 640 | 489 | 4,182 |
| DESECHAMIENTO | [DES] | 144 | 438 | 459 | 120 | 1,161 |
| NO PRESENTADA | [NO PRES] | 150 | 222 | 122 | 47 | 541 |
| INCOMPETENCIA | [INC] | 224 | 162 | 118 | 18 | 522 |
| OTROS | [OTRO] | 1 | 49 | 2 | 0 | 52 |
| TOTAL | | 2,583 | 3,926 | 1,994 | 1,459 | 9,962 |



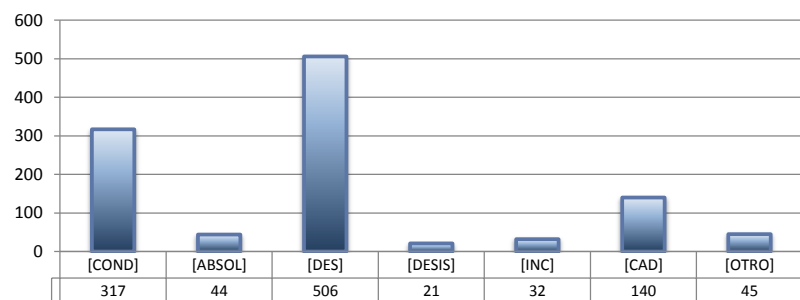
PROCESOS PENALES FEDERALES

| | | PENAL | ADMINISTRATIVA | CIVIL | TRABAJO | TOTAL |
|--------------|---------|------------|----------------|----------|----------|------------|
| CONDENATORIA | [COND] | 115 | --- | --- | --- | 115 |
| ABSOLUTORIA | [ABSOL] | 14 | --- | --- | --- | 14 |
| OTROS | [OTROS] | 38 | --- | --- | --- | 38 |
| TOTAL | | 167 | 0 | 0 | 0 | 167 |



JUICIOS FEDERALES CIVILES O ADMINISTRATIVOS

| | | PENAL | ADMINISTRATIVA | CIVIL | TRABAJO | TOTAL |
|---------------|---------|----------|----------------|--------------|----------|--------------|
| CONDENATORIA | [COND] | --- | 0 | 317 | --- | 317 |
| ABSOLUTORIA | [ABSOL] | --- | 0 | 44 | --- | 44 |
| DESECHAMIENTO | [DES] | --- | 0 | 506 | --- | 506 |
| DESISTIMIENTO | [DESI] | --- | 0 | 21 | --- | 21 |
| INCOMPETENCIA | [INC] | --- | 1 | 31 | --- | 32 |
| CADUCIDAD | [CAD] | --- | 0 | 140 | --- | 140 |
| OTROS | [OTRO] | --- | 0 | 45 | --- | 45 |
| TOTAL | | 0 | 1 | 1,104 | 0 | 1,105 |



CENTRO DE JUSTICIA PENAL FEDERAL

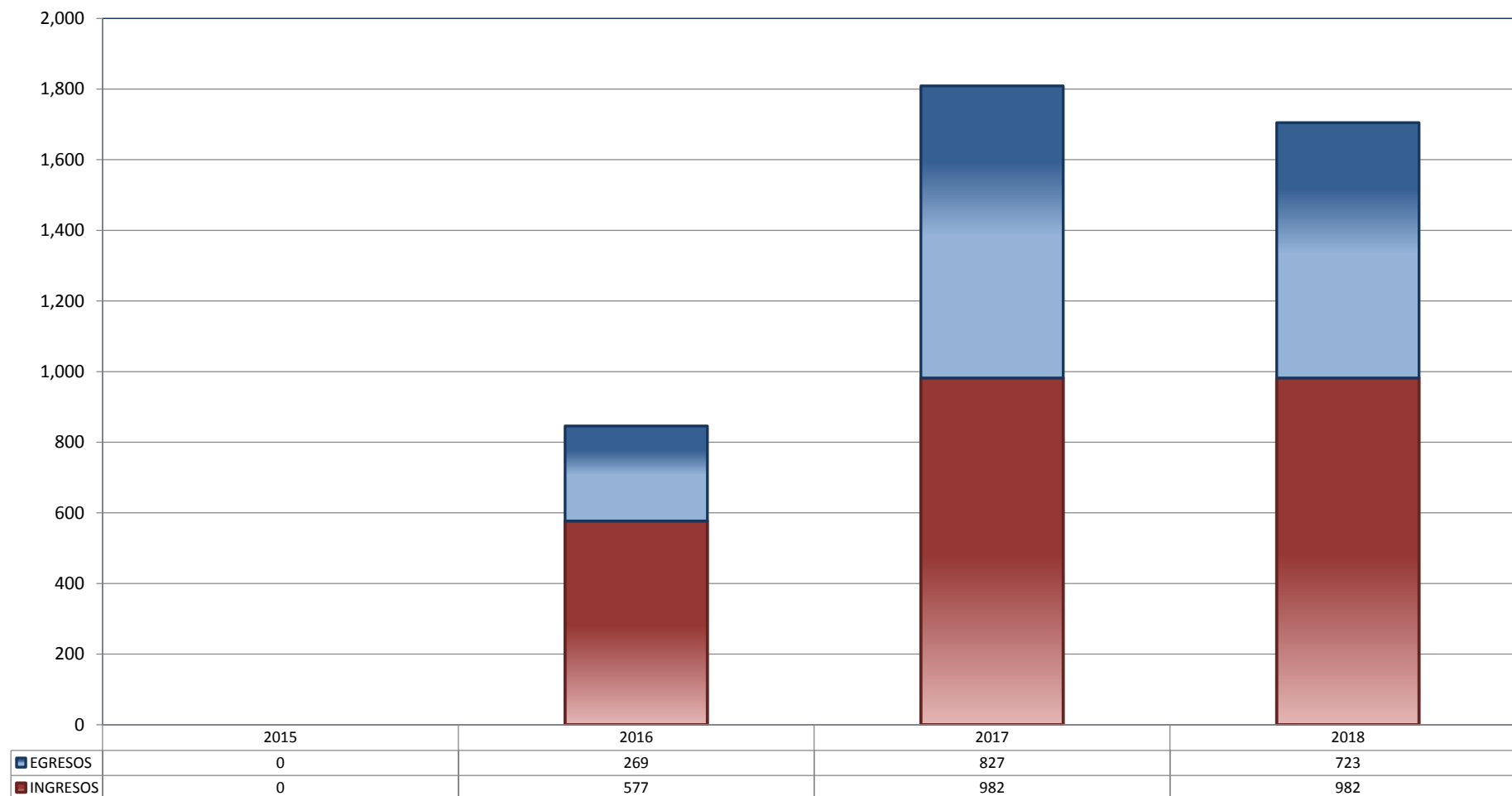
TOTAL DE INGRESOS Y EGRESOS (1)

PERIODO ESTADÍSTICO 2015 - 2018

12

O

CTO



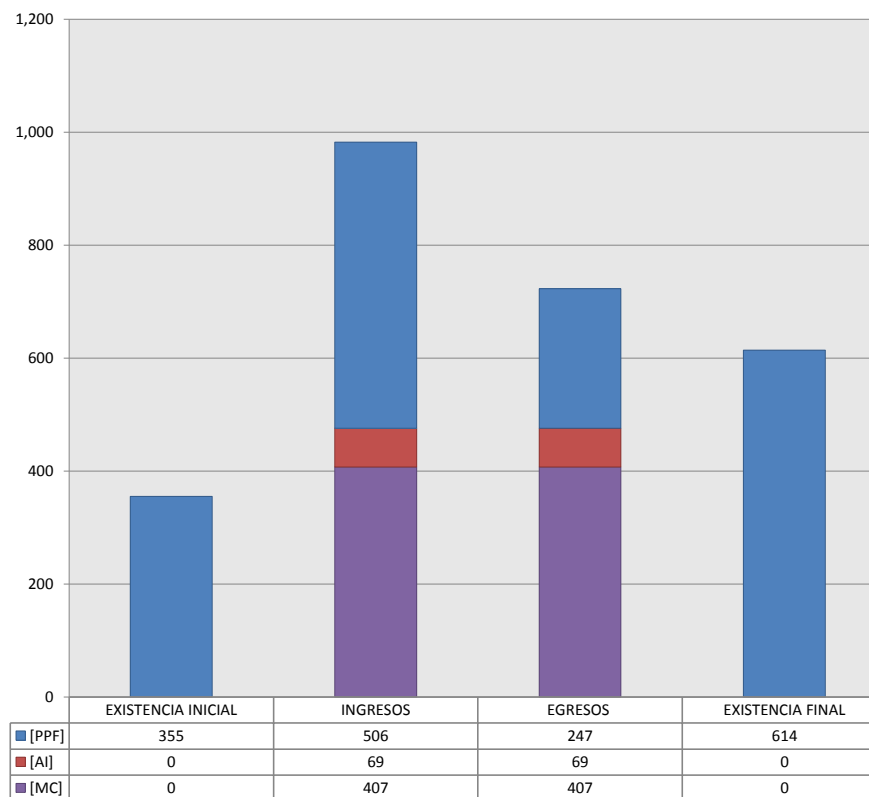
■ INGRESOS ■ EGRESOS

CENTRO DE JUSTICIA PENAL FEDERAL

MOVIMIENTO ESTADÍSTICO DEL TOTAL DE ASUNTOS POR RUBRO

DEL 16 DE NOVIEMBRE DE 2017 AL 15 DE NOVIEMBRE DE 2018

| | | TOTAL | | | |
|----------------------------|-------|--------------------|------------|------------|------------------|
| | | EXISTENCIA INICIAL | INGRESOS | EGRESOS | EXISTENCIA FINAL |
| PROCESOS PENALES FEDERALES | [PPF] | 355 | 506 | 247 | 614 |
| ACTOS DE INVESTIGACIÓN | [AI] | 0 | 69 | 69 | 0 |
| MEDIDAS CAUTELARES | [MC] | 0 | 407 | 407 | 0 |
| TOTAL | | 355 | 982 | 723 | 614 |



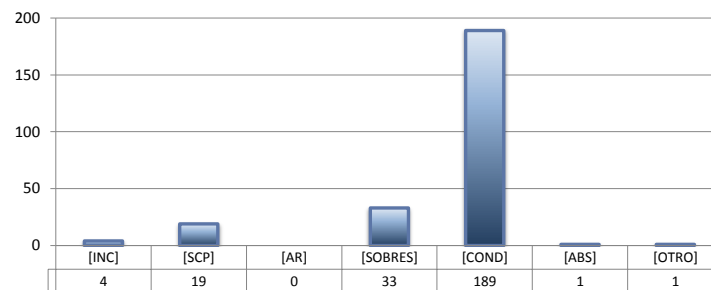
CENTRO DE JUSTICIA PENAL FEDERAL

SENTIDO DE LAS SENTENCIAS Y RESOLUCIONES QUE PUSIERON FIN AL JUICIO, INSTANCIA O PROCEDIMIENTO

DEL 16 DE NOVIEMBRE DE 2017 AL 15 DE NOVIEMBRE DE 2018

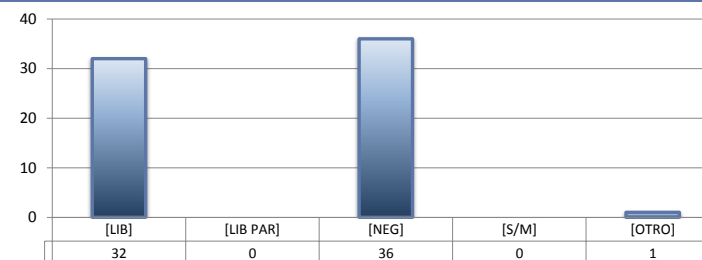
PROCESOS PENALES FEDERALES (1)

| | | TOTAL |
|------------------------------------|----------|------------|
| INCOMPETENCIA | [INC] | 4 |
| SUSPENSIÓN CONDICIONAL DEL PROCESO | [SCP] | 19 |
| ACUERDO REPARATORIO | [AR] | 0 |
| SOBRESEIMIENTO | [SOBRES] | 33 |
| CONDENATORIA | [COND] | 189 |
| ABSOLUTORIA | [ABS] | 1 |
| OTRO (2) | [OTRO] | 1 |
| TOTAL | | 247 |



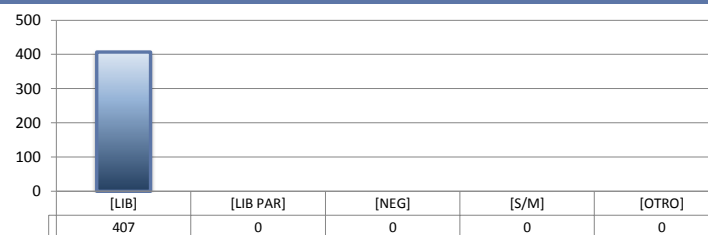
ACTOS DE INVESTIGACIÓN

| | | TOTAL |
|----------------------|-----------|-----------|
| LIBRADA | [LIB] | 32 |
| LIBRADA PARCIALMENTE | [LIB PAR] | 0 |
| NEGADA | [NEG] | 36 |
| SIN MATERIA | [S/M] | 0 |
| OTRO | [OTRO] | 1 |
| TOTAL | | 69 |



MEDIDAS CAUTELARES

| | | TOTAL |
|----------------------|-----------|------------|
| LIBRADA | [LIB] | 407 |
| LIBRADA PARCIALMENTE | [LIB PAR] | 0 |
| NEGADA | [NEG] | 0 |
| SIN MATERIA | [S/M] | 0 |
| OTRO | [OTRO] | 0 |
| TOTAL | | 407 |



(1) Incluye los asuntos ingresados y egresados en procesos penales federales, actos de investigación y medidas cautelares.

(2) Se contabilizan las sentencias condenatorias y absolutorias dictadas tanto en el procedimiento abreviado como en el juicio oral.

(3) Incluye las sentencias de acumulación, sobreseimiento por prescripción, negativa de orden u otra.