



ÓRGANOS JURISDICCIONALES

RESIDENCIA	TRIBUNALES COLEGIADOS	TRIBUNALES UNITARIOS		JUZGADOS DE DISTRITO	
	ORDINARIOS	ORDINARIOS	AUXILIARES	ORDINARIOS	AUXILIARES
Chihuahua	5	2	1	5	1
Ciudad Juárez	2	2	0	5	0
TOTAL	7	4	1	10	1
TOTAL GENERAL	7	5		11	

CENTROS DE JUSTICIA PENAL FEDERAL

RESIDENCIA	CENTROS DE JUSTICIA PENAL FEDERAL	JUEZ SISTEMA PENAL ACUSATORIO (JUECES DE CONTROL)	JUEZ SISTEMA PENAL ACUSATORIO (JUECES DE EJECUCIÓN)	JUEZ ADMINISTRADOR
Chihuahua	1	3	0	1
Ciudad Juárez	0	0	0	0
TOTAL	1	3	0	1

Décimo Séptimo Circuito Judicial

Chihuahua

Contexto

El décimo séptimo Circuito comprende la circunscripción territorial que ocupa el Estado de Chihuahua, cuya extensión es de 247,412.5 kilómetros cuadrados que representa el 12.6% del territorio nacional; administrativamente se divide en 67 municipios en las que se asientan 3,782,018 habitantes³ que constituyen el 3.06% del total nacional.

Datos Demográficos	
Número de Municipios	67
⁽²⁾ Superficie (km ²)	247,412.5
Densidad de población (hab./km ²)	15
⁽³⁾ Tasa bruta de natalidad (Por mil)	18
⁽³⁾ Tasa bruta de mortalidad (Por cien)	6
⁽³⁾ Esperanza de vida al nacimiento total	74
⁽³⁾ Esperanza de vida al nacimiento hombres	71
⁽³⁾ Esperanza de vida al nacimiento mujeres	77

Tabla 1.

Del total de habitantes que integran el Circuito, 49.18% son hombres y 50.82% son mujeres, ahora bien, en esta demarcación territorial de cada 100 personas de 15 años o más, 19 tienen algún grado aprobado en educación superior.

Año	Número de Habitantes	Cantidad	Porcentaje Nivel Nacional
	⁽³⁾ Población Total	3,782,018	3.06%
2017	Distribución por género	Cantidad	Porcentaje
	Hombres	1,859,828	49.18%
	Mujeres	1,922,189	50.82%

Tabla 2.

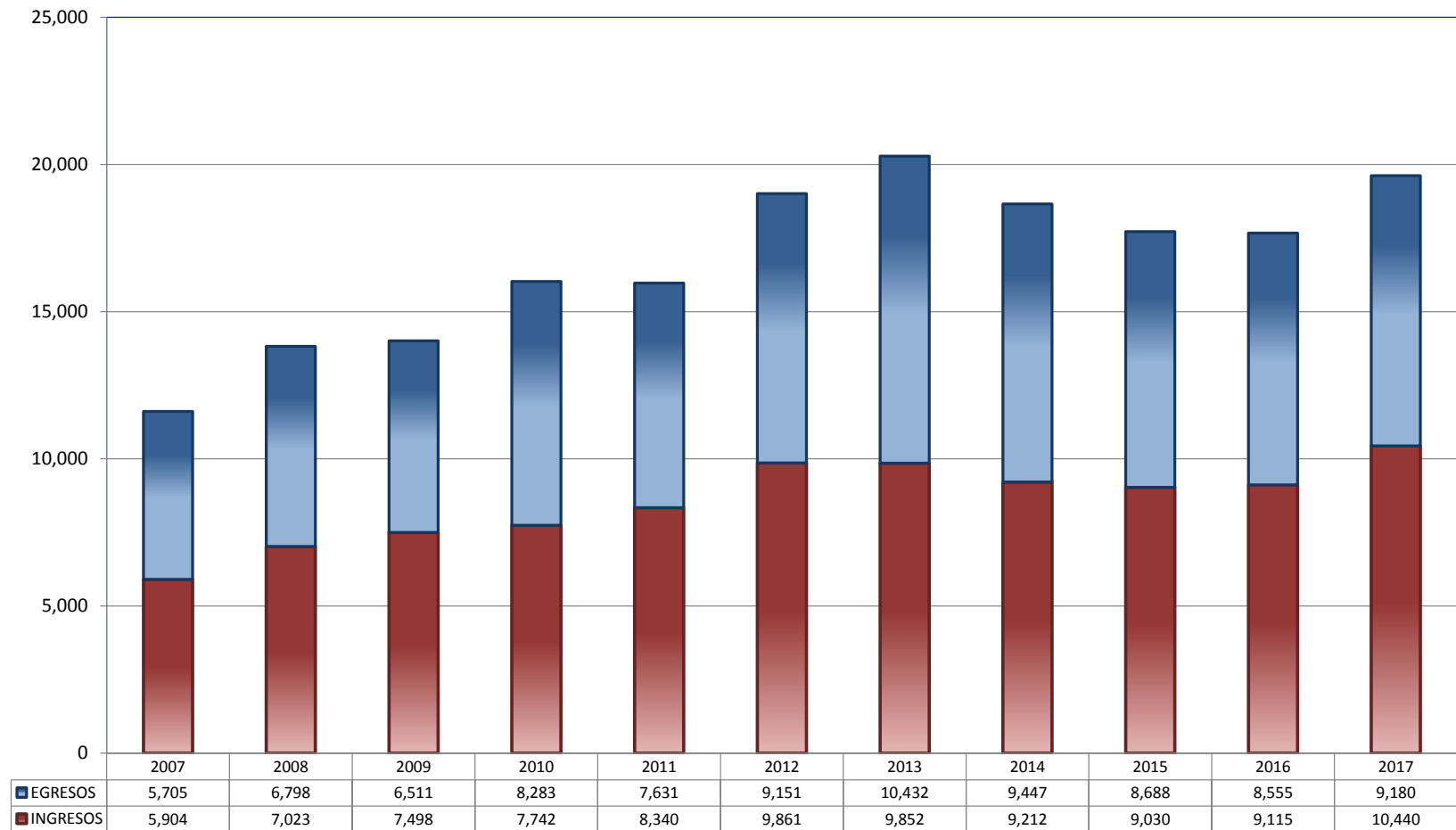
⁽¹⁾ Panorama sociodemográfico de México 2015 / Instituto Nacional de Estadística y Geografía.-- México: INEGI, c2015, 96p. ISBN 978-607-739-718-2. <http://www.beta.inegi.org.mx/app/biblioteca/ficha.html?upc=702825078065>.

⁽²⁾ Datos de Proyecciones. http://www.conapo.gob.mx/es/CONAPO/Proyecciones_Datos.

TRIBUNALES COLEGIADOS DE CIRCUITO

TOTAL DE INGRESOS Y EGRESOS

PERIODO ESTADÍSTICO 2007 - 2017

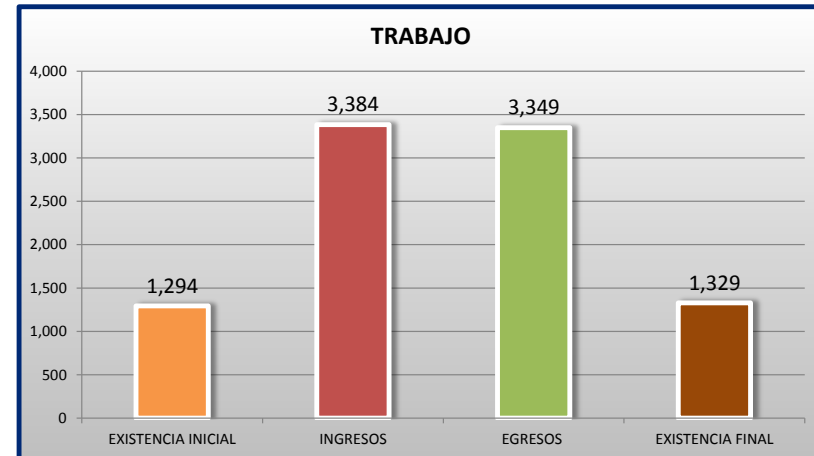
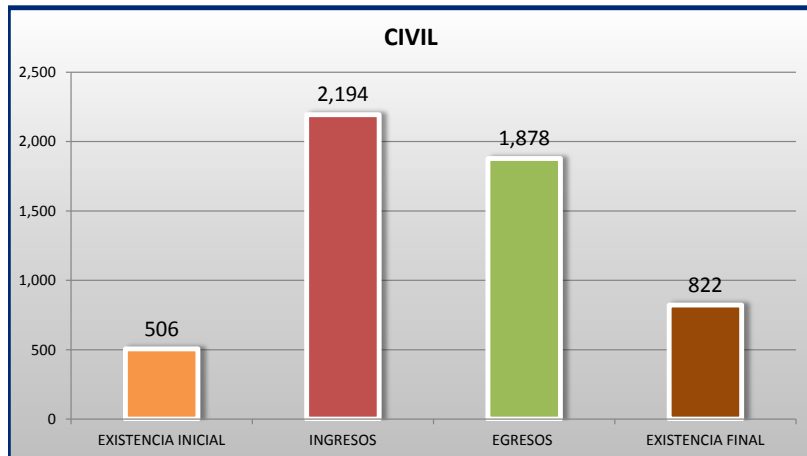
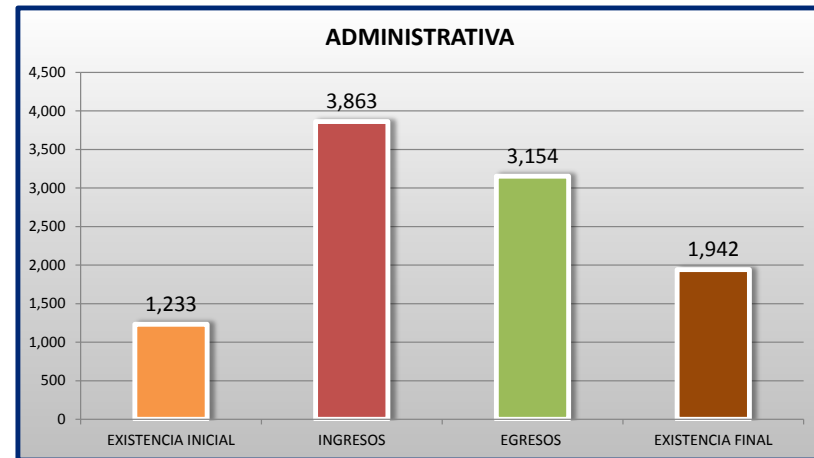
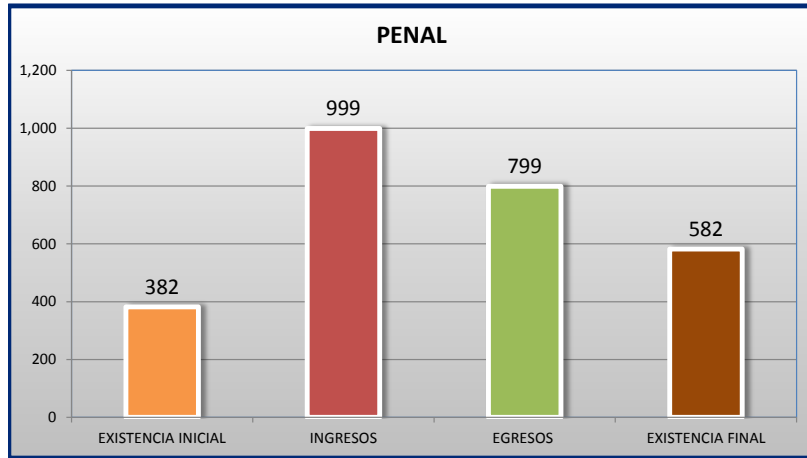
17^o
CTO

■ INGRESOS ■ EGRESOS

TRIBUNALES COLEGIADOS DE CIRCUITO

MOVIMIENTO ESTADÍSTICO DEL TOTAL DE ASUNTOS POR MATERIA

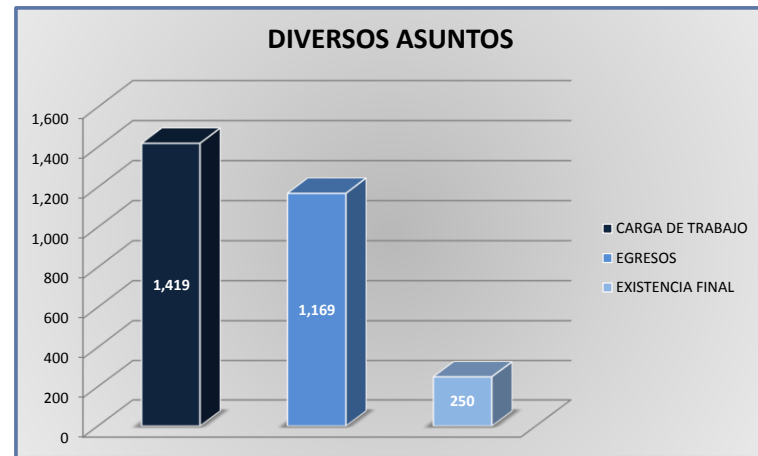
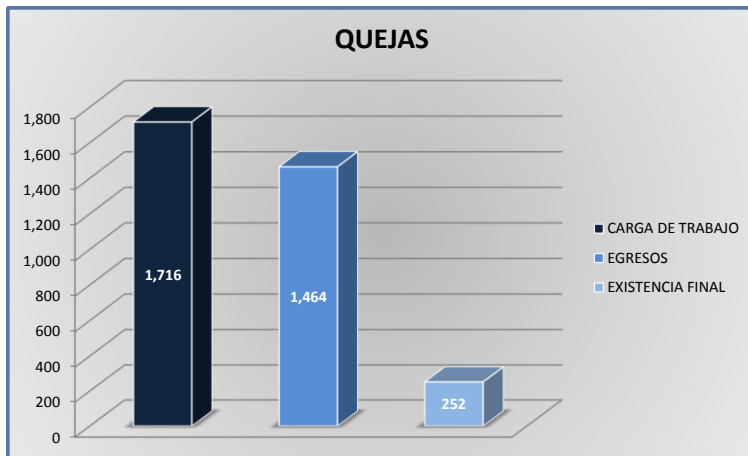
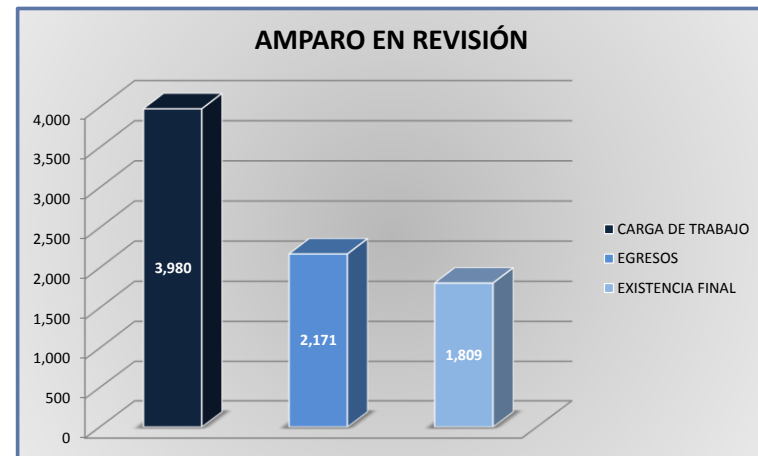
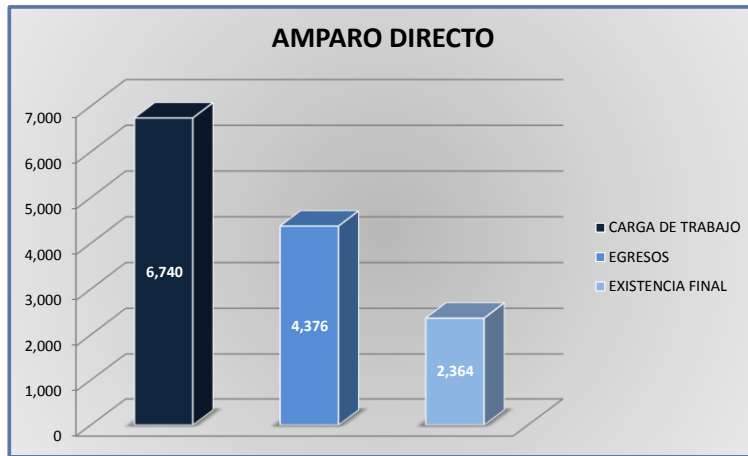
DEL 16 DE NOVIEMBRE DE 2016 AL 15 DE NOVIEMBRE DE 2017



TRIBUNALES COLEGIADOS DE CIRCUITO

CARGA DE TRABAJO ATENDIDA POR TIPO DE ASUNTO

DEL 16 DE NOVIEMBRE DE 2016 AL 15 DE NOVIEMBRE DE 2017



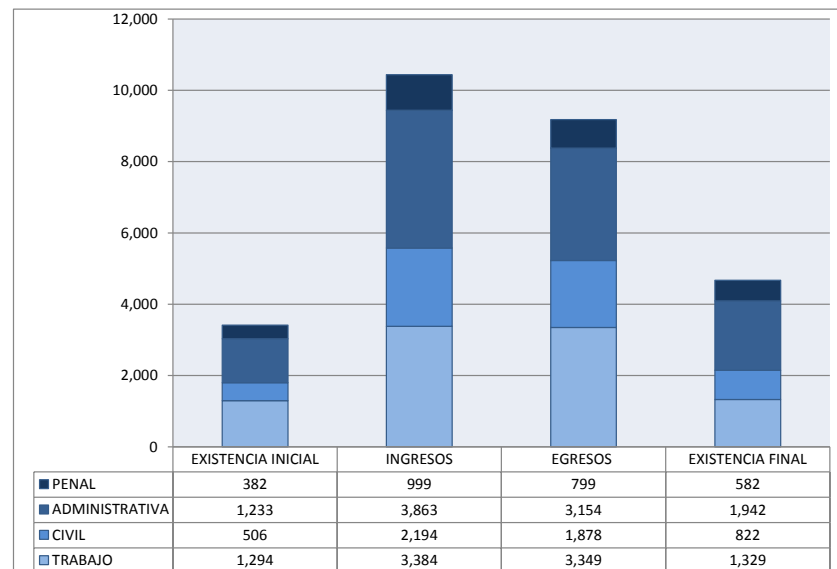
TRIBUNALES COLEGIADOS DE CIRCUITO

MOVIMIENTO ESTADÍSTICO DEL TOTAL DE ASUNTOS POR MATERIA Y RUBRO

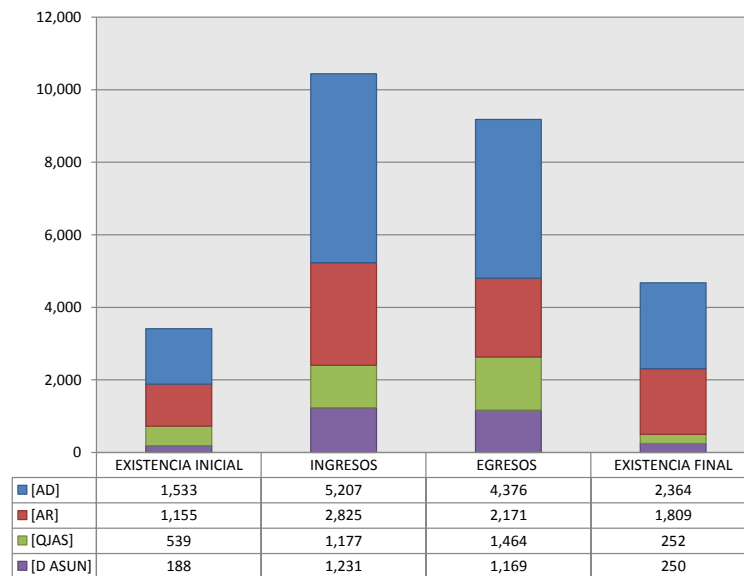
DEL 16 DE NOVIEMBRE DE 2016 AL 15 DE NOVIEMBRE DE 2017

	PENAL				ADMINISTRATIVA				CIVIL				TRABAJO				TOTAL			
	EXISTENCIA INICIAL	INGRESOS	EGRESOS	EXISTENCIA FINAL	EXISTENCIA INICIAL	INGRESOS	EGRESOS	EXISTENCIA FINAL	EXISTENCIA INICIAL	INGRESOS	EGRESOS	EXISTENCIA FINAL	EXISTENCIA INICIAL	INGRESOS	EGRESOS	EXISTENCIA FINAL	EXISTENCIA INICIAL	INGRESOS	EGRESOS	EXISTENCIA FINAL
AMPARO DIRECTO [AD]	195	399	293	301	239	772	640	371	285	1,265	1,051	499	814	2,771	2,392	1,193	1,533	5,207	4,376	2,364
AMPARO EN REVISIÓN [AR]	157	391	324	224	788	1,730	1,225	1,293	164	557	477	244	46	147	145	48	1,155	2,825	2,171	1,809
QUEJAS [QJAS]	19	124	114	29	67	464	418	113	47	288	273	62	406	301	659	48	539	1,177	1,464	252
DIVERSOS ASUNTOS [D ASUN]	11	85	68	28	139	897	871	165	10	84	77	17	28	165	153	40	188	1,231	1,169	250
TOTAL	382	999	799	582	1,233	3,863	3,154	1,942	506	2,194	1,878	822	1,294	3,384	3,349	1,329	3,415	10,440	9,180	4,675

MATERIA



TIPO DE ASUNTO



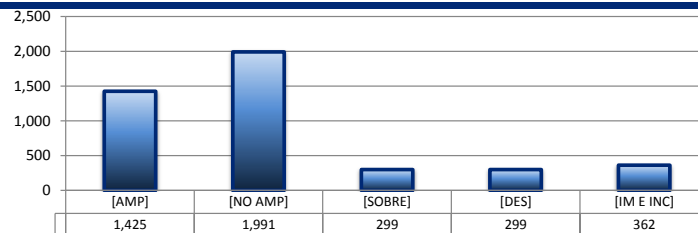
TRIBUNALES COLEGIADOS DE CIRCUITO

SENTIDO DE LAS SENTENCIAS Y RESOLUCIONES QUE PUSIERON FIN AL JUICIO O RECURSO

DEL 16 DE NOVIEMBRE DE 2016 AL 15 DE NOVIEMBRE DE 2017


AMPARO DIRECTO

		PENAL	ADMINISTRATIVA	CIVIL	TRABAJO	TOTAL
AMPARA	[AMP]	97	76	211	1,041	1,425
NO AMPARA	[NO AMP]	138	442	494	917	1,991
SOBRESEE	[SOBRE]	15	33	56	195	299
DESECHAMIENTO	[DES]	24	17	86	172	299
IMPEDIMENTO E INCOMPETENCIA	[IM E INC]	19	72	204	67	362
TOTAL		293	640	1,051	2,392	4,376



AMPARO EN REVISIÓN

		PENAL	ADMINISTRATIVA	CIVIL	TRABAJO	TOTAL
CONFIRMA	[CONF]	190	521	287	72	1,070
REVOCA	[REV]	55	194	101	39	389
MODIFICA	[MOD]	27	138	21	6	192
CADUCIDAD	[CAD]	0	0	0	0	0
DESECHAMIENTO	[DES]	37	273	40	25	375
SIN MATERIA	[S MAT]	14	65	16	1	96
IMPEDIMENTO E INCOMPETENCIA	[IM E INC]	1	34	12	2	49
TOTAL		324	1,225	477	145	2,171




QUEJAS

78

84

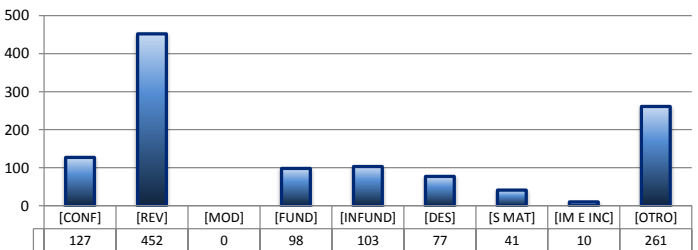
90

		PENAL	ADMINISTRATIVA	CIVIL	TRABAJO	TOTAL
FUNDADA	[FUND]	55	131	122	469	777
INFUNDADA	[INFUND]	29	120	71	68	288
DESECHAMIENTO	[DES]	18	76	48	40	182
SIN MATERIA	[S MAT]	11	66	31	75	183
IMPEDIMENTO E INCOMPETENCIA	[IM E INC]	1	25	1	7	34
TOTAL		114	418	273	659	1,464



DIVERSOS ASUNTOS*

		PENAL	ADMINISTRATIVA	CIVIL	TRABAJO	TOTAL
CONFIRMA	[CONF]	0	127	0	0	127
REVOCA	[REV]	0	452	0	0	452
MODIFICA	[MOD]	0	0	0	0	0
FUNDADA	[FUND]	10	41	24	23	98
INFUNDADA	[INFUND]	15	36	26	26	103
DESECHAMIENTO	[DES]	1	67	6	3	77
SIN MATERIA	[S MAT]	6	23	3	9	41
IMPEDIMENTO E INCOMPETENCIA	[IM E INC]	1	5	0	4	10
OTROS	[OTRO]	35	120	18	88	261
TOTAL		68	871	77	153	1,169

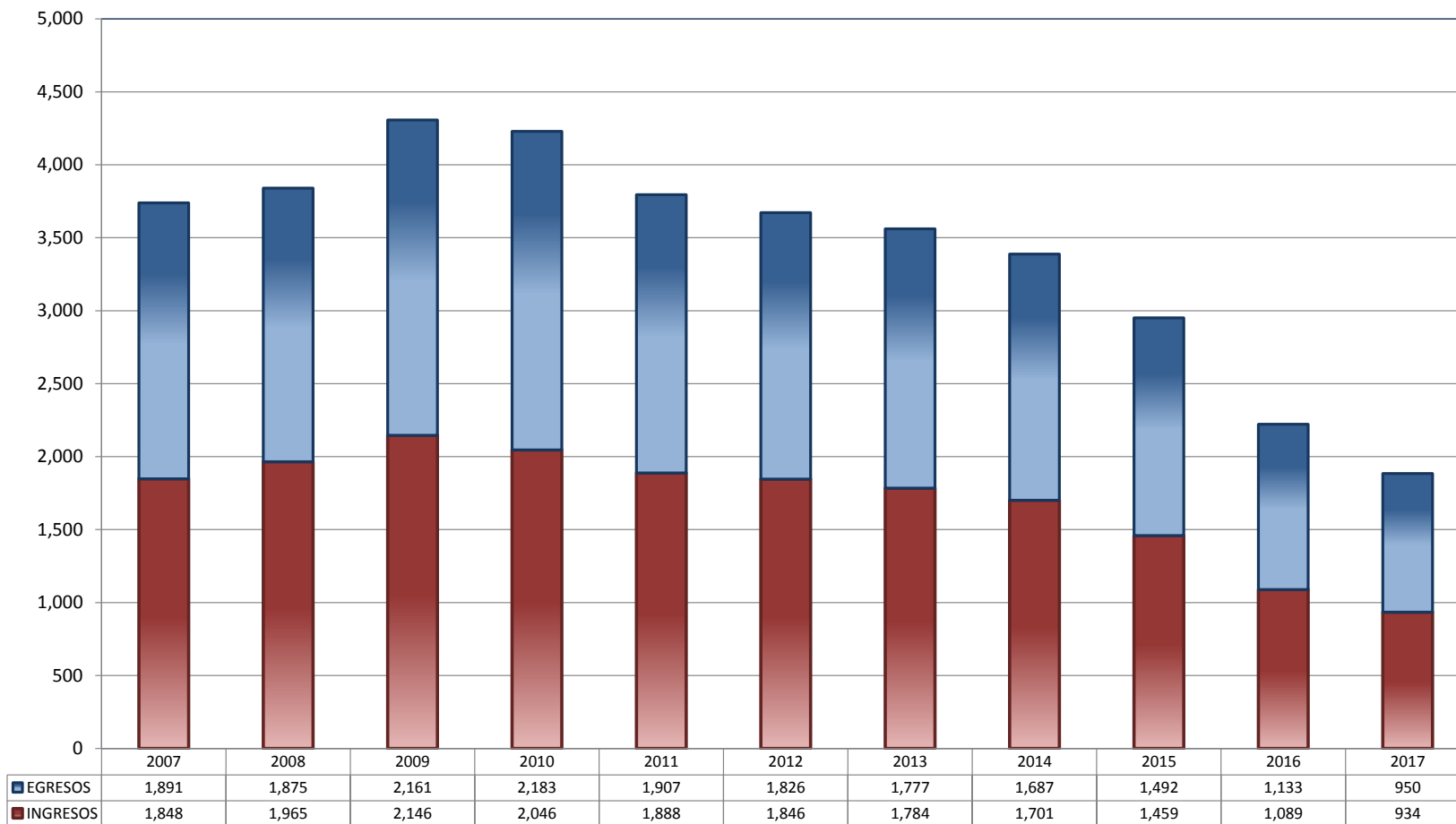


* Revisión fiscal, conflictos competenciales, impedimento, incidentes de inejecución, inconformidades, reclamaciones, reconocimiento de inocencia repetición del acto reclamado, revisión contenciosa administrativa y conflictos de acumulación.

TRIBUNALES UNITARIOS DE CIRCUITO

TOTAL DE INGRESOS Y EGRESOS

PERIODO ESTADÍSTICO 2007 - 2017

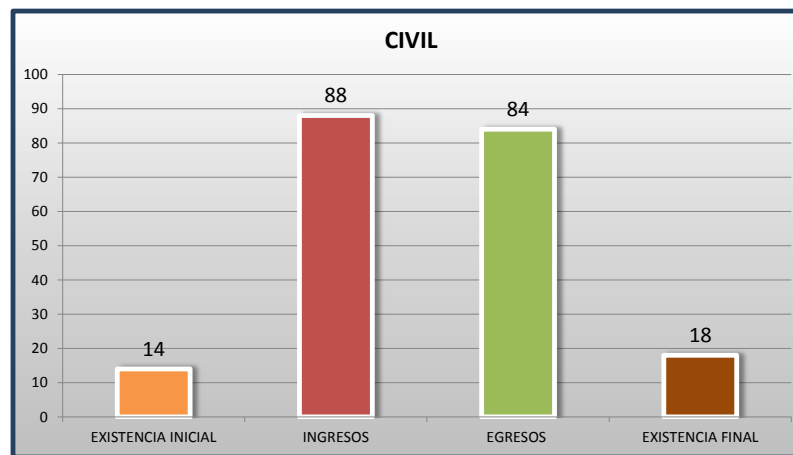
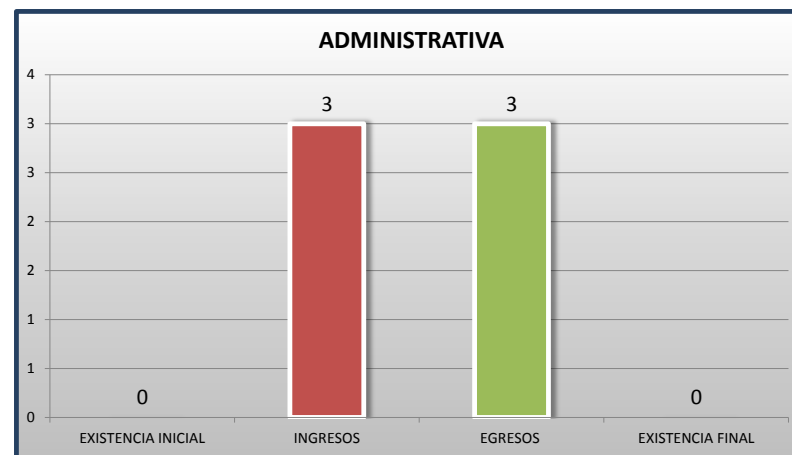
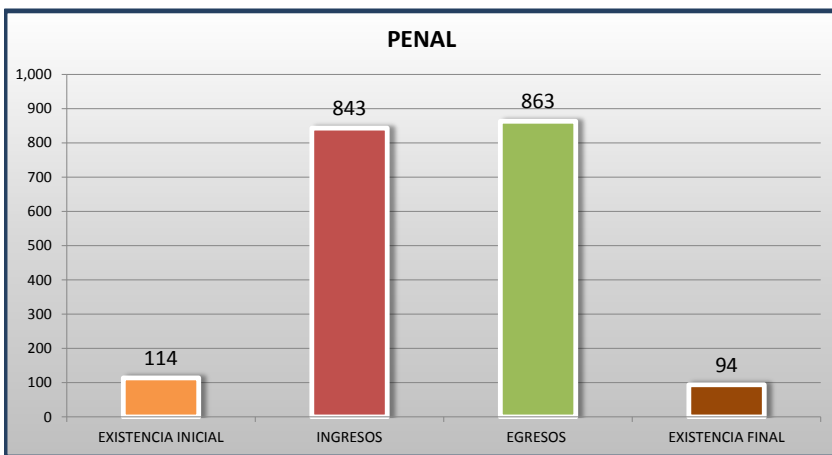
17
O
CTO

■ INGRESOS ■ EGRESOS

TRIBUNALES UNITARIOS DE CIRCUITO

MOVIMIENTO ESTADÍSTICO DEL TOTAL DE ASUNTOS POR MATERIA

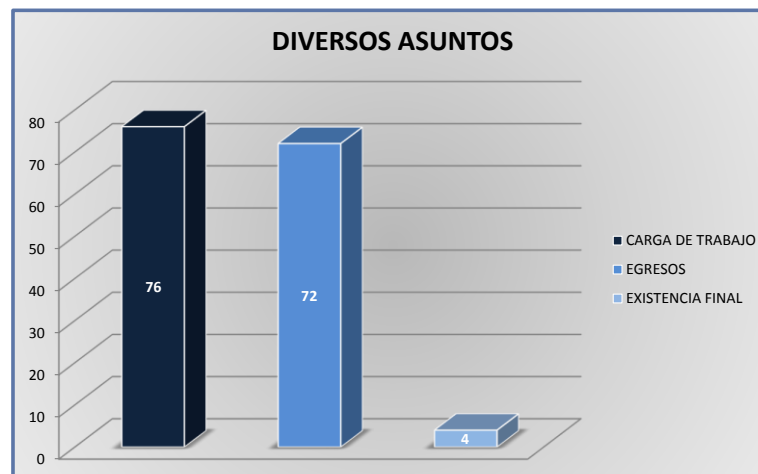
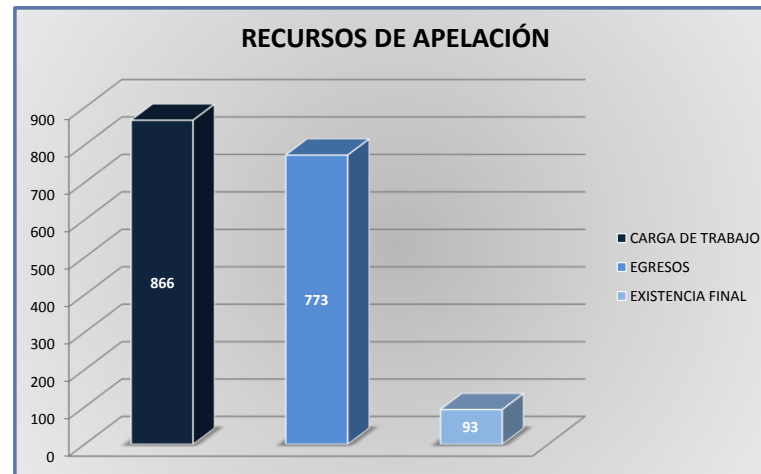
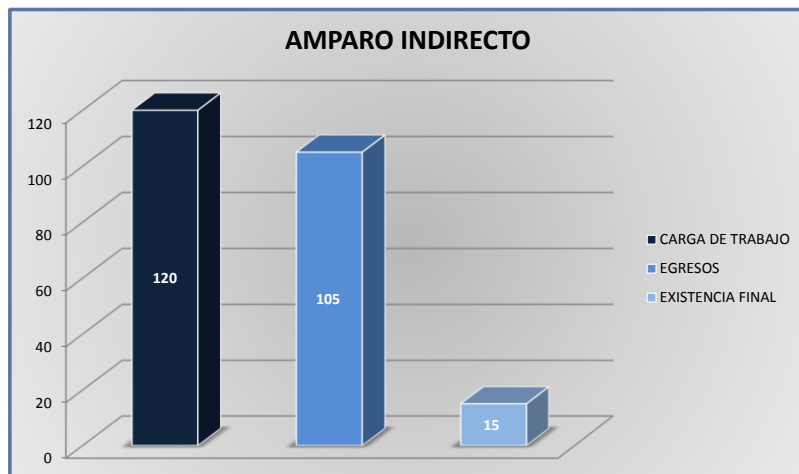
DEL 16 DE NOVIEMBRE DE 2016 AL 15 DE NOVIEMBRE DE 2017



TRIBUNALES UNITARIOS DE CIRCUITO

CARGA DE TRABAJO ATENDIDA POR TIPO DE ASUNTO

DEL 16 DE NOVIEMBRE DE 2016 AL 15 DE NOVIEMBRE DE 2017



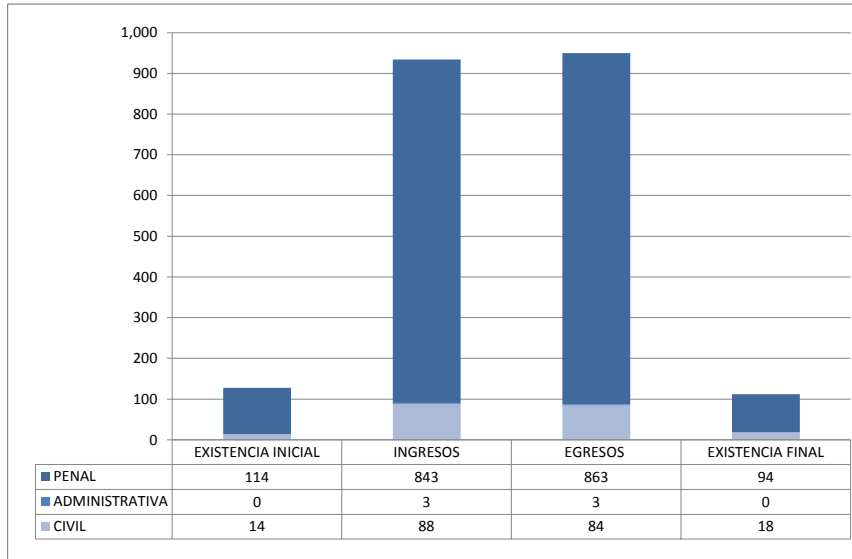
TRIBUNALES UNITARIOS DE CIRCUITO

MOVIMIENTO ESTADÍSTICO DEL TOTAL DE ASUNTOS POR MATERIA Y RUBRO

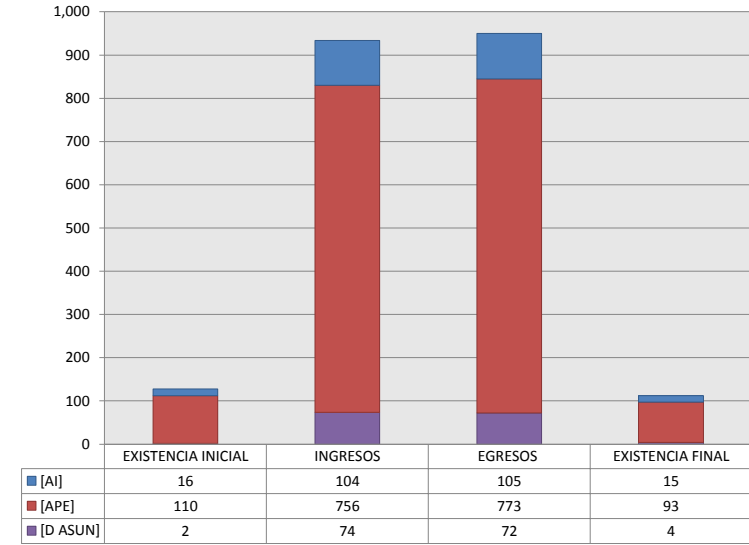
DEL 16 DE NOVIEMBRE DE 2016 AL 15 DE NOVIEMBRE DE 2017

	PENAL				ADMINISTRATIVA				CIVIL				TOTAL			
	EXISTENCIA INICIAL	INGRESOS	EGRESOS	EXISTENCIA FINAL	EXISTENCIA INICIAL	INGRESOS	EGRESOS	EXISTENCIA FINAL	EXISTENCIA INICIAL	INGRESOS	EGRESOS	EXISTENCIA FINAL	EXISTENCIA INICIAL	INGRESOS	EGRESOS	EXISTENCIA FINAL
AMPARO INDIRECTO [AI]	14	91	93	12	0	1	1	0	2	12	11	3	16	104	105	15
RECURSO DE APELACIÓN [APE]	98	696	715	79	0	2	2	0	12	58	56	14	110	756	773	93
DIVERSOS ASUNTOS (1) [D ASUN]	2	56	55	3	0	0	0	0	0	18	17	1	2	74	72	4
TOTAL	114	843	863	94	0	3	3	0	14	88	84	18	128	934	950	112

MATERIA



TIPO DE ASUNTO



(1) INCLUYE LOS RECURSOS DE DENEGADA APELACIÓN Y QUEJA, ASÍ COMO LOS IMPEDIMENTOS, CONFLICTOS COMPETENCIALES ENTRE JUECES, CONFLICTOS DE ACUMULACIÓN Y OTRO.

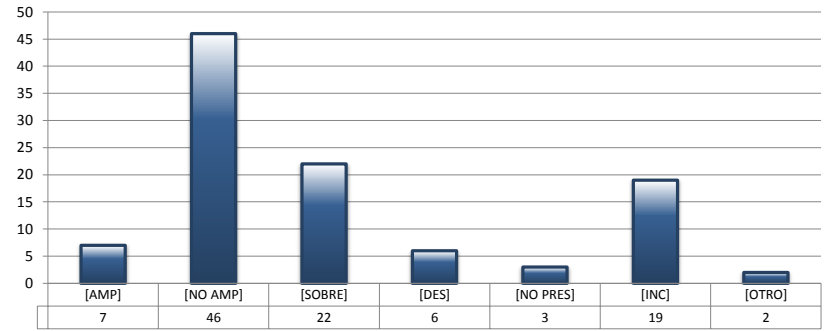
TRIBUNALES UNITARIOS DE CIRCUITO

SENTIDO DE LAS SENTENCIAS Y RESOLUCIONES QUE PUSIERON FIN AL JUICIO O PROCEDIMIENTO

DEL 16 DE NOVIEMBRE DE 2016 AL 15 DE NOVIEMBRE DE 2017

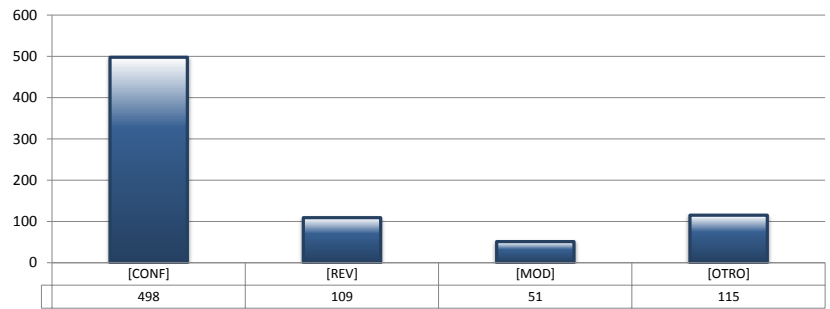
AMPARO INDIRECTO

		PENAL	ADMINISTRATIVA	CIVIL	TOTAL
AMPARA	[AMP]	6	0	1	7
NO AMPARA	[NO AMP]	42	0	4	46
SOBRESEE	[SOBRE]	21	0	1	22
DESECHAMIENTO	[DES]	6	0	0	6
NO PRESENTADA	[NO PRES]	0	0	3	3
INCOMPETENCIA	[INC]	17	1	1	19
OTROS	[OTRO]	1	0	1	2
TOTAL		93	1	11	105



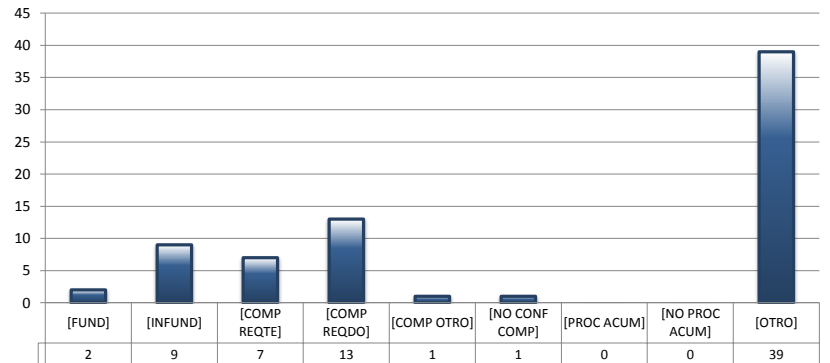
RECURSOS DE APELACIÓN

		PENAL	ADMINISTRATIVA	CIVIL	TOTAL
CONFIRMA	[CONF]	470	0	28	498
REVOCA	[REV]	95	1	13	109
MODIFICA	[MOD]	50	0	1	51
OTROS	[OTRO]	100	1	14	115
TOTAL		715	2	56	773



DIVERSOS ASUNTOS

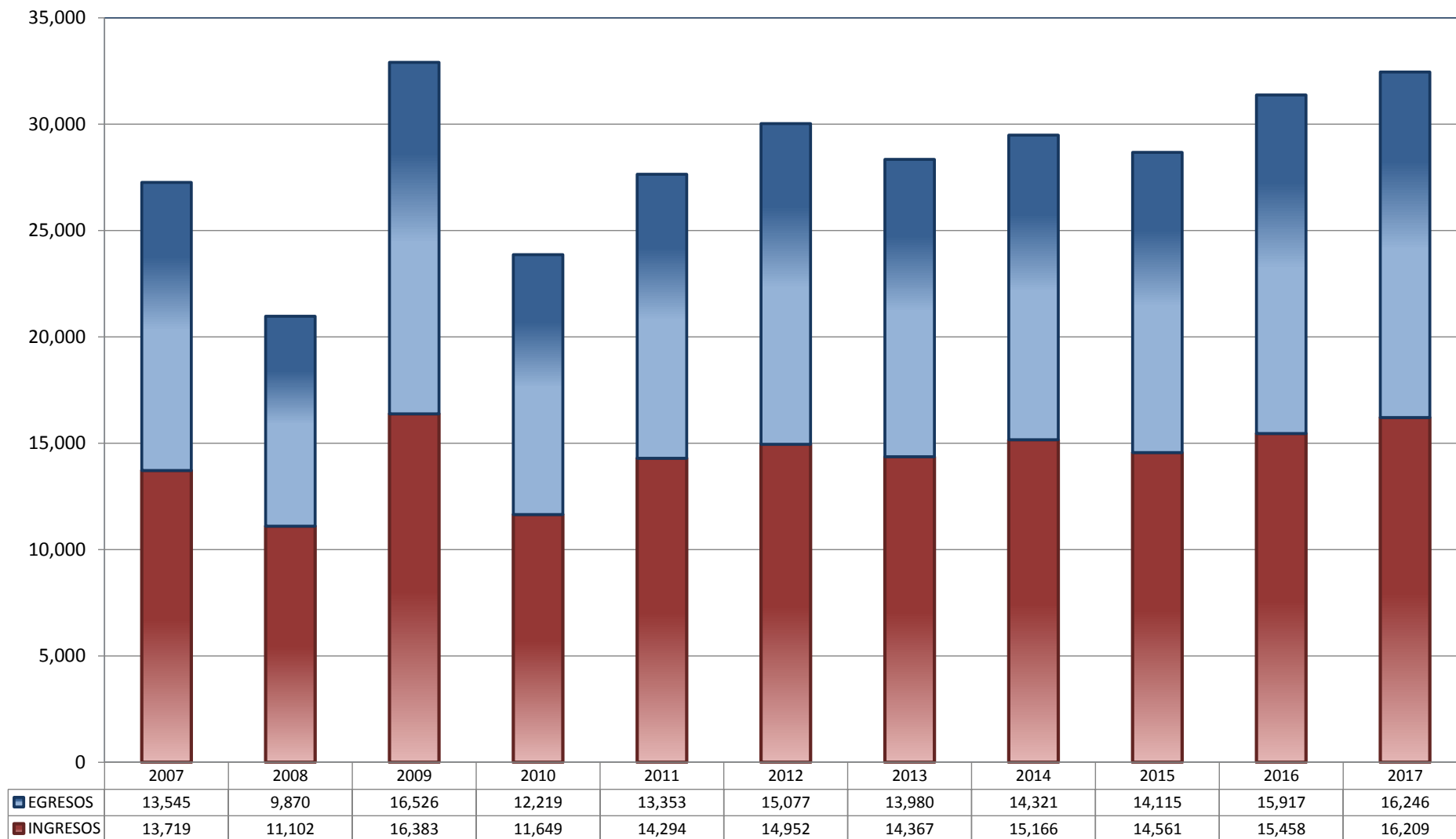
		PENAL	ADMINISTRATIVA	CIVIL	TOTAL
FUNDADA	[FUND]	2	0	0	2
INFUNDADA	[INFUND]	8	0	1	9
COMPETENTE REQUIRENTE	[COMP REQTE]	7	0	0	7
COMPETENTE REQUERIDO	[COMP REQDO]	13	0	0	13
COMPETENTE OTRO	[COMP OTRO]	0	0	1	1
DECLARA NO HAY CONFLICTO COMPETENCIAL	[NO CONF COMP]	1	0	0	1
PROCEDE ACUMULACIÓN	[PROC ACUM]	0	0	0	0
NO PROCEDE ACUMULACIÓN	[NO PROC ACUM]	0	0	0	0
OTRO	[OTRO]	24	0	15	39
TOTAL		55	0	17	72



JUZGADOS DE DISTRITO

TOTAL DE INGRESOS Y EGRESOS

PERIODO ESTADÍSTICO 2007 - 2017

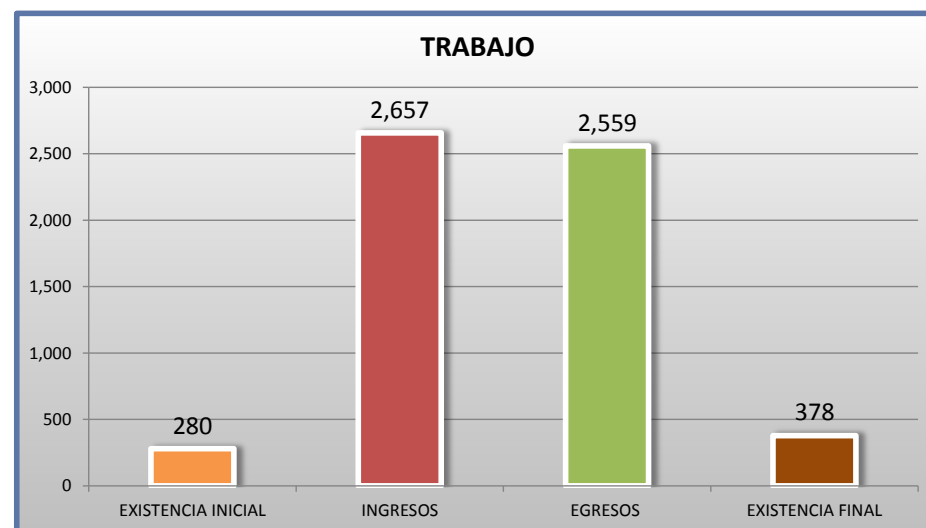
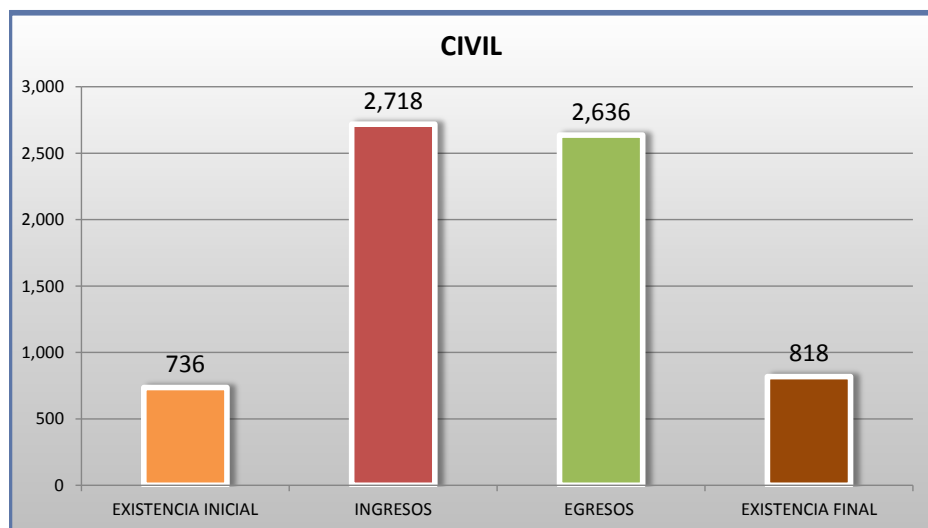
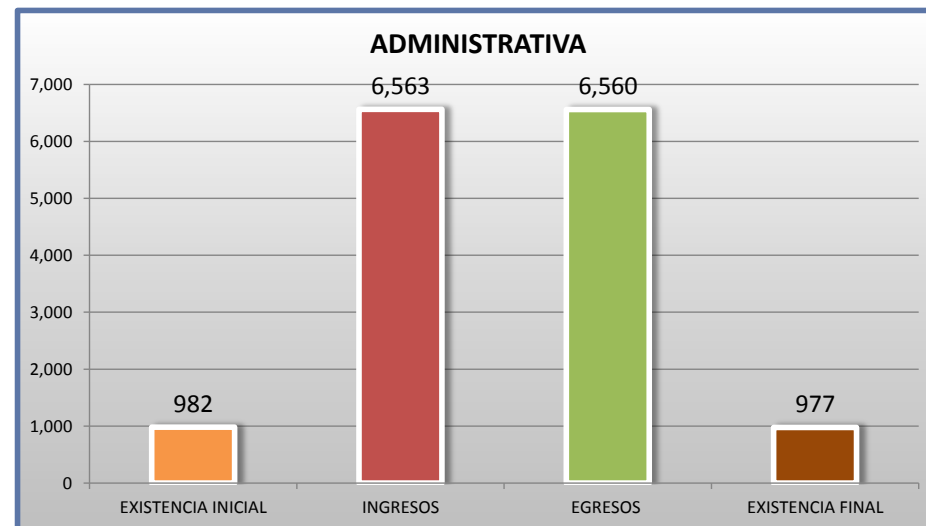
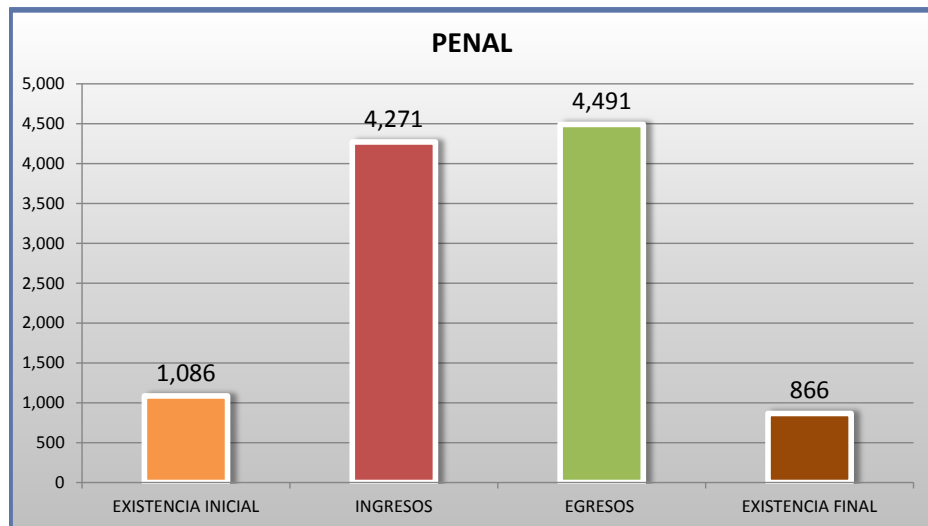
17^o
CTO

■ INGRESOS ■ EGRESOS

JUZGADOS DE DISTRITO

MOVIMIENTO ESTADÍSTICO DEL TOTAL DE ASUNTOS POR MATERIA

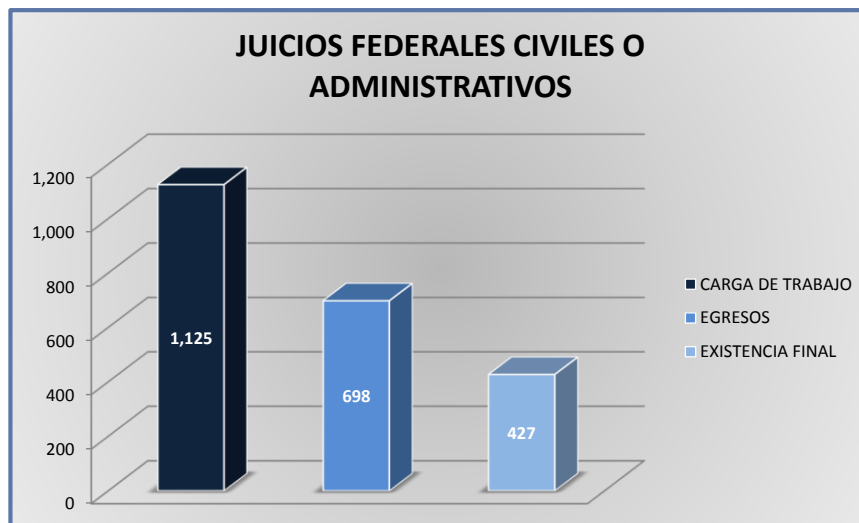
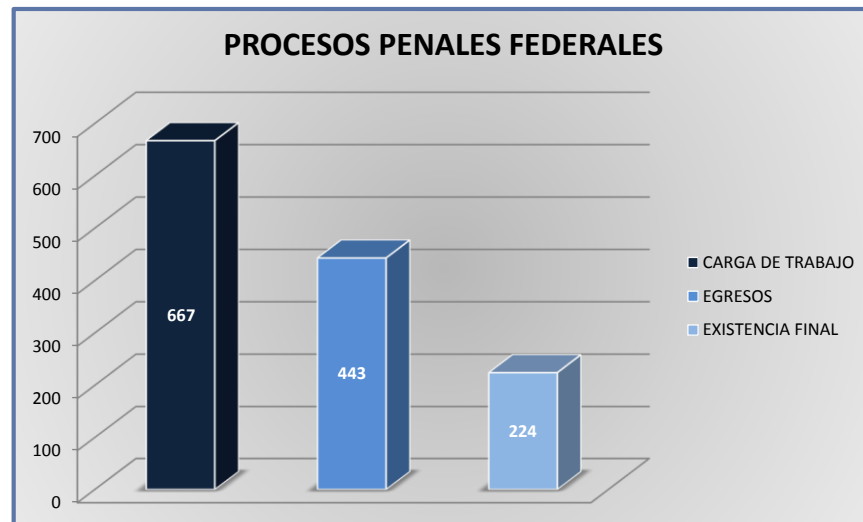
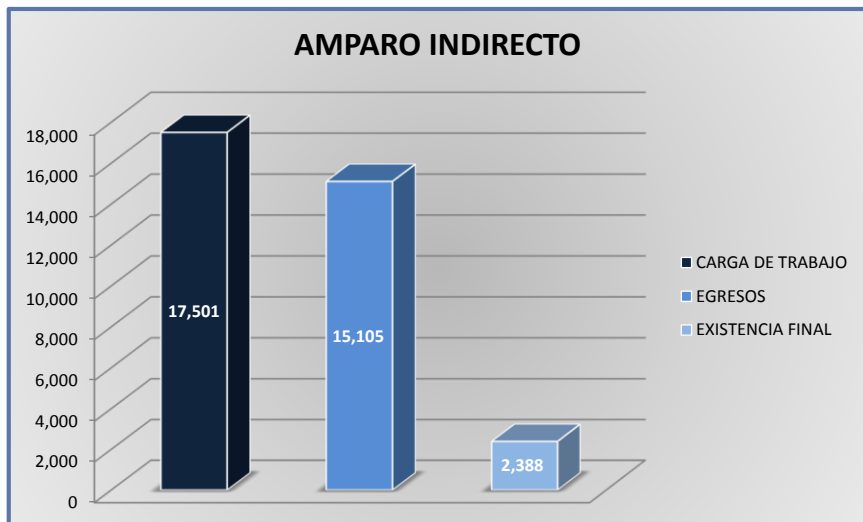
DEL 16 DE NOVIEMBRE DE 2016 AL 15 DE NOVIEMBRE DE 2017

17^o
CTO

JUZGADOS DE DISTRITO

CARGA DE TRABAJO ATENDIDA POR TIPO DE ASUNTO

DEL 16 DE NOVIEMBRE DE 2016 AL 15 DE NOVIEMBRE DE 2017



JUZGADOS DE DISTRITO

MOVIMIENTO ESTADÍSTICO DEL TOTAL DE ASUNTOS POR MATERIA Y RUBRO

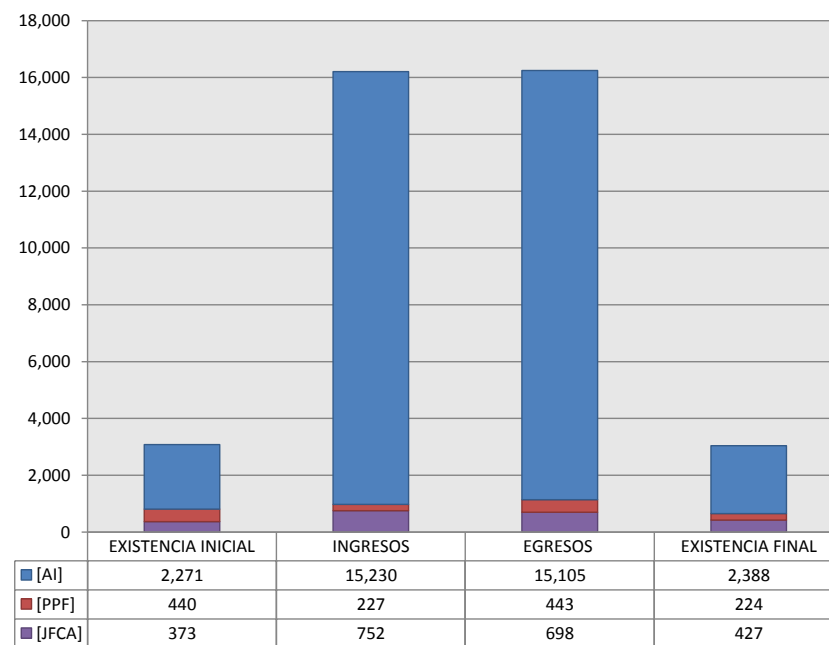
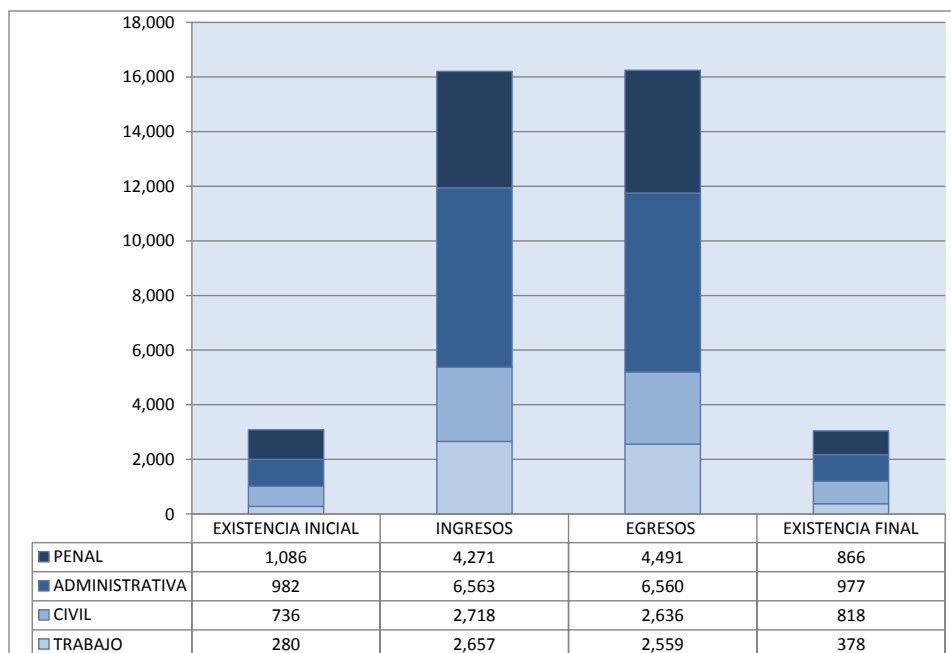
DEL 16 DE NOVIEMBRE DE 2016 AL 15 DE NOVIEMBRE DE 2017

17
o
CTO

		PENAL				ADMINISTRATIVA				CIVIL				TRABAJO				TOTAL			
		EXISTENCIA INICIAL	INGRESOS	EGRESOS	EXISTENCIA FINAL	EXISTENCIA INICIAL	INGRESOS	EGRESOS	EXISTENCIA FINAL	EXISTENCIA INICIAL	INGRESOS	EGRESOS	EXISTENCIA FINAL	EXISTENCIA INICIAL	INGRESOS	EGRESOS	EXISTENCIA FINAL	EXISTENCIA INICIAL	INGRESOS	EGRESOS	EXISTENCIA FINAL
AMPARO INDIRECTO	[AI]	646	4,044	4,048	642	981	6,556	6,553	976	364	1,973	1,945	392	280	2,657	2,559	378	2,271	15,230	15,105	2,388
PROCESOS PENALES FEDERALES	[PPF]	440	227	443	224	0	0	0	0	0	0	0	0	0	0	0	0	440	227	443	224
JUICIOS FEDERALES CIVILES O ADMINISTRATIVOS	[JFCA]	0	0	0	0	1	7	7	1	372	745	691	426	0	0	0	0	373	752	698	427
TOTAL		1,086	4,271	4,491	866	982	6,563	6,560	977	736	2,718	2,636	818	280	2,657	2,559	378	3,084	16,209	16,246	3,039

MATERIA

TIPO DE ASUNTO



JUZGADOS DE DISTRITO

SENTIDO DE LAS SENTENCIAS Y RESOLUCIONES QUE PUSIERON FIN AL JUICIO, INSTANCIA O PROCEDIMIENTO

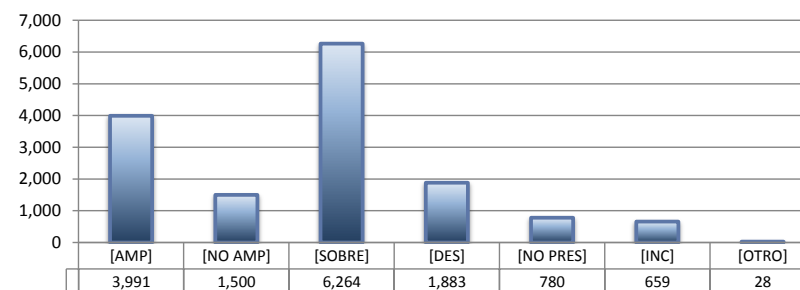
DEL 16 DE NOVIEMBRE DE 2016 AL 15 DE NOVIEMBRE DE 2017

17

O
CTO


AMPARO INDIRECTO

		PENAL	ADMINISTRATIVA	CIVIL	TRABAJO	TOTAL
AMPARA	[AMP]	354	2,296	266	1,075	3,991
NO AMPARA	[NO AMP]	499	560	295	146	1,500
SOBRESEE	[SOBRE]	2,486	2,401	619	758	6,264
DESECHAMIENTO	[DES]	301	638	505	439	1,883
NO PRESENTADA	[NO PRES]	184	350	140	106	780
INCOMPETENCIA	[INC]	219	296	109	35	659
OTROS	[OTRO]	5	12	11	0	28
TOTAL		4,048	6,553	1,945	2,559	15,105



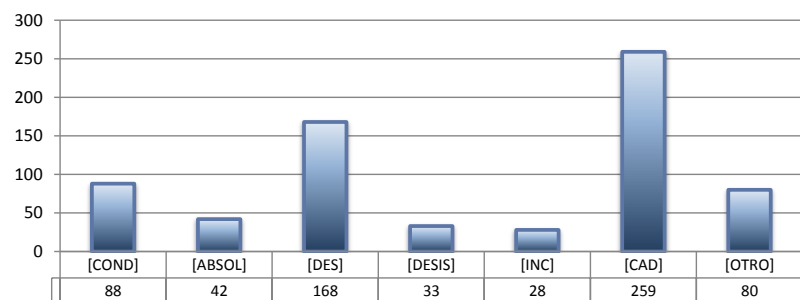
PROCESOS PENALES FEDERALES

		PENAL	ADMINISTRATIVA	CIVIL	TRABAJO	TOTAL
CONDENATORIA	[COND]	213	---	---	---	213
ABSOLUTORIA	[ABSOL]	30	---	---	---	30
OTROS	[OTROS]	124	---	---	---	124
TOTAL		367	0	0	0	367



JUICIOS FEDERALES CIVILES O ADMINISTRATIVOS

		PENAL	ADMINISTRATIVA	CIVIL	TRABAJO	TOTAL
CONDENATORIA	[COND]	---	0	88	---	88
ABSOLUTORIA	[ABSOL]	---	0	42	---	42
DESECHAMIENTO	[DES]	---	5	163	---	168
DESISTIMIENTO	[DESI]	---	0	33	---	33
INCOMPETENCIA	[INC]	---	2	26	---	28
CADUCIDAD	[CAD]	---	0	259	---	259
OTROS	[OTRO]	---	0	80	---	80
TOTAL		0	7	691	0	698



CENTRO DE JUSTICIA PENAL FEDERAL

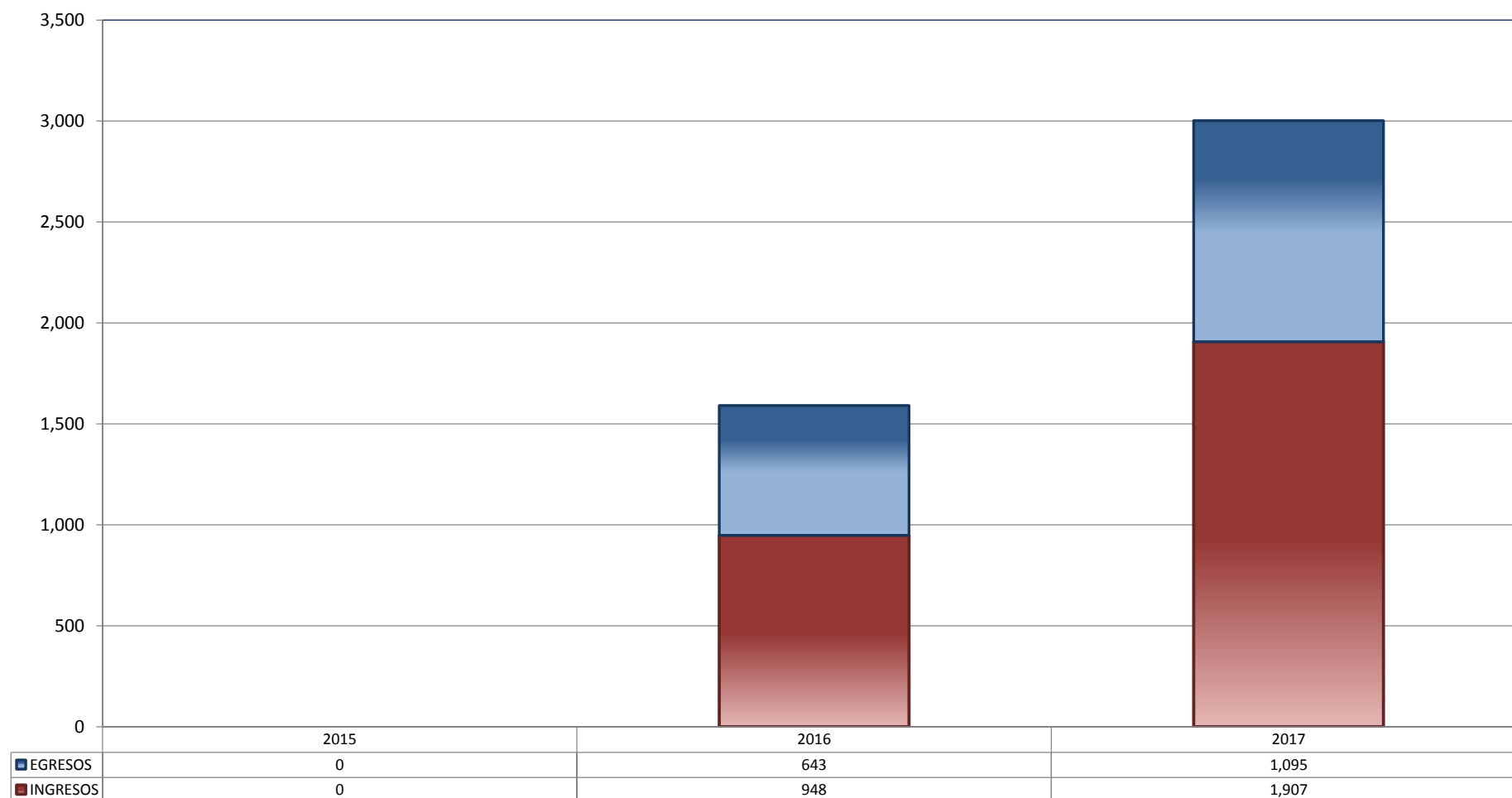
TOTAL DE INGRESOS Y EGRESOS

PERIODO ESTADÍSTICO 2015 - 2017

17

O

CTO



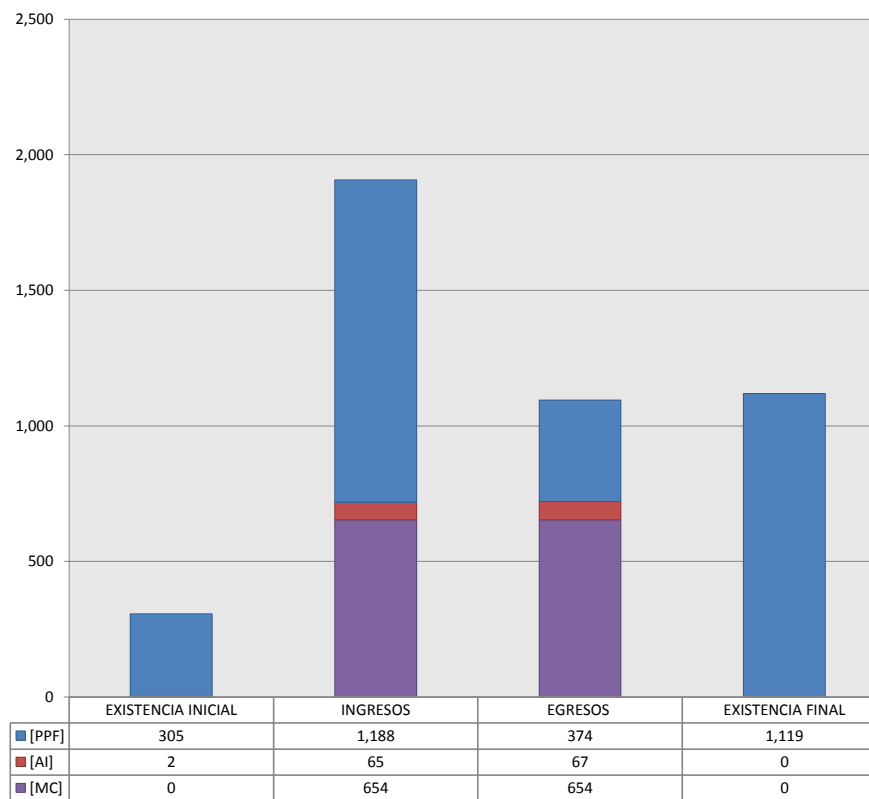
■ INGRESOS ■ EGRESOS

CENTRO DE JUSTICIA PENAL FEDERAL

MOVIMIENTO ESTADÍSTICO DEL TOTAL DE ASUNTOS POR RUBRO

DEL 16 DE NOVIEMBRE DE 2016 AL 15 DE NOVIEMBRE DE 2017

		TOTAL			
		EXISTENCIA INICIAL	INGRESOS	EGRESOS	EXISTENCIA FINAL
PROCESOS PENALES FEDERALES	[PPF]	305	1,188	374	1,119
ACTOS DE INVESTIGACIÓN	[AI]	2	65	67	0
MEDIDAS CAUTELARES	[MC]	0	654	654	0
TOTAL		307	1,907	1,095	1,119



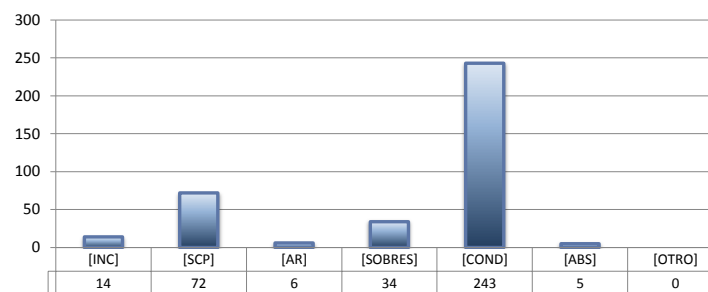
CENTRO DE JUSTICIA PENAL FEDERAL

SENTIDO DE LAS SENTENCIAS Y RESOLUCIONES QUE PUSIERON FIN AL JUICIO, INSTANCIA O PROCEDIMIENTO

DEL 16 DE NOVIEMBRE DE 2016 AL 15 DE NOVIEMBRE DE 2017

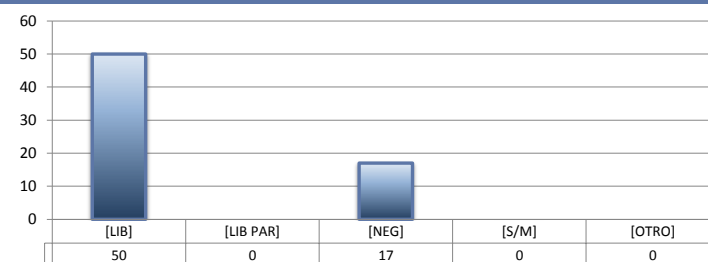
PROCESOS PENALES FEDERALES (1)

		TOTAL
INCOMPETENCIA	[INC]	14
SUSPENSIÓN CONDICIONAL DEL PROCESO	[SCP]	72
ACUERDO REPARATORIO	[AR]	6
SOBRESEIMIENTO	[SOBRES]	34
CONDENATORIA	[COND]	243
ABSOLUTORIA	[ABS]	5
OTRO (2)	[OTRO]	0
TOTAL		374



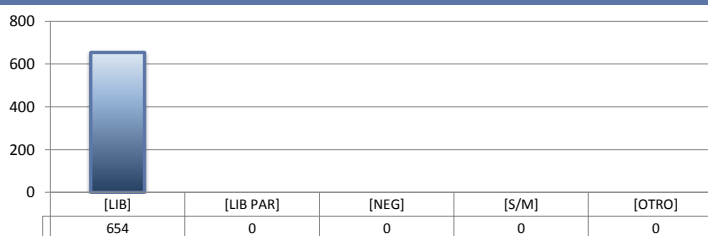
ACTOS DE INVESTIGACIÓN

		TOTAL
LIBRADA	[LIB]	50
LIBRADA PARCIALMENTE	[LIB PAR]	0
NEGADA	[NEG]	17
SIN MATERIA	[S/M]	0
OTRO	[OTRO]	0
TOTAL		67



MEDIDAS CAUTELARES

		TOTAL
LIBRADA	[LIB]	654
LIBRADA PARCIALMENTE	[LIB PAR]	0
NEGADA	[NEG]	0
SIN MATERIA	[S/M]	0
OTRO	[OTRO]	0
TOTAL		654



(1) Se contabilizan las sentencias condenatorias y absolutorias dictadas tanto en el procedimiento abreviado como en el juicio oral.

(2) Incluye las sentencias de acumulación, sobreseimiento por prescripción, negativa de orden u otra.