



ÓRGANOS JURISDICCIONALES

RESIDENCIA	TRIBUNALES COLEGIADOS		TRIBUNALES UNITARIOS	JUZGADOS DE DISTRITO	
	ORDINARIOS	AUXILIARES	ORDINARIOS	ORDINARIOS	AUXILIARES
Zacatecas	1	2	2	2	4
TOTAL	1	2	2	2	4
TOTAL GENERAL	3		2	6	

CENTRO DE JUSTICIA PENAL FEDERAL

RESIDENCIA	CENTROS DE JUSTICIA PENAL FEDERAL	JUEZ SISTEMA PENAL ACUSATORIO (JUECES DE CONTROL)	JUEZ SISTEMA PENAL ACUSATORIO (JUECES DE EJECUCIÓN)	JUEZ ADMINISTRADOR
Zacatecas	1	2	0	1
TOTAL	1	2	0	1

Vigésimo Tercer Circuito Judicial

Zacatecas

Contexto

El vigésimo tercer Circuito comprende la circunscripción territorial que ocupa el Estado de Zacatecas, cuya extensión es de 75,275.4 kilómetros cuadrados que representa el 3.8% del territorio nacional; administrativamente se divide en 58 municipios en las que se asientan 1,642,388 habitantes² que constituyen el 1.31% del total nacional.

Datos demográficos	
Número de Municipios	58
⁽¹⁾ Superficie (km ²)	75,275.40
⁽²⁾ Nacimientos	31,817
⁽²⁾ Defunciones	10,435
⁽²⁾ Tasa bruta de natalidad (Por mil)	19.37
⁽²⁾ Tasa bruta de mortalidad (Por cien)	6.35
⁽²⁾ Esperanza de vida al nacimiento total	74.81
⁽²⁾ Esperanza de vida al nacimiento hombres	71.81
⁽²⁾ Esperanza de vida al nacimiento mujeres	77.94

Tabla 1. Datos demográficos

Del total de habitantes que integran el Circuito, 49.17% son hombres y 50.83% son mujeres.

Año	Número de habitantes	Cantidad	Porcentaje nivel nacional
	⁽²⁾ Población Total	1,642,388	1.31%
2018	Distribución por género	Cantidad	Porcentaje
	Hombres	807,519	49.17%
	Mujeres	834,869	50.83%

Tabla 2. Porcentajes poblacionales.

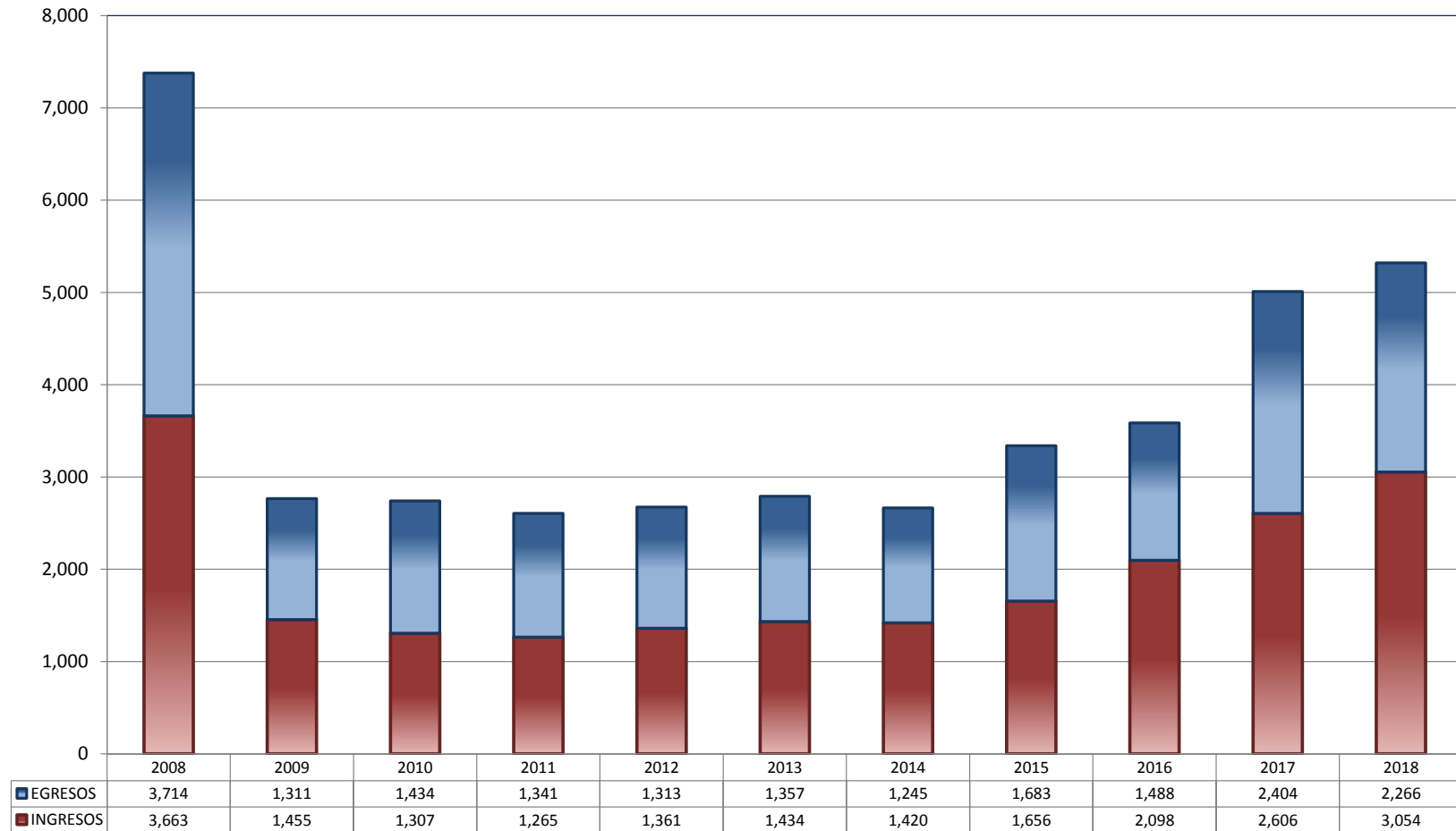
⁽¹⁾ Panorama sociodemográfico de México 2015 / Instituto Nacional de Estadística y Geografía.-- México: INEGI, c2015, 96p. ISBN 978-607-739-718-2. <http://www.beta.inegi.org.mx/app/biblioteca/ficha.html?upc=702825078065>.

⁽²⁾ Indicadores demográficos. http://www.conapo.gob.mx/work/models/CONAPO/Mapa_Ind_Dem18/index.html

TRIBUNALES COLEGIADOS DE CIRCUITO

TOTAL DE INGRESOS Y EGRESOS

PERIODO ESTADÍSTICO 2008 - 2018

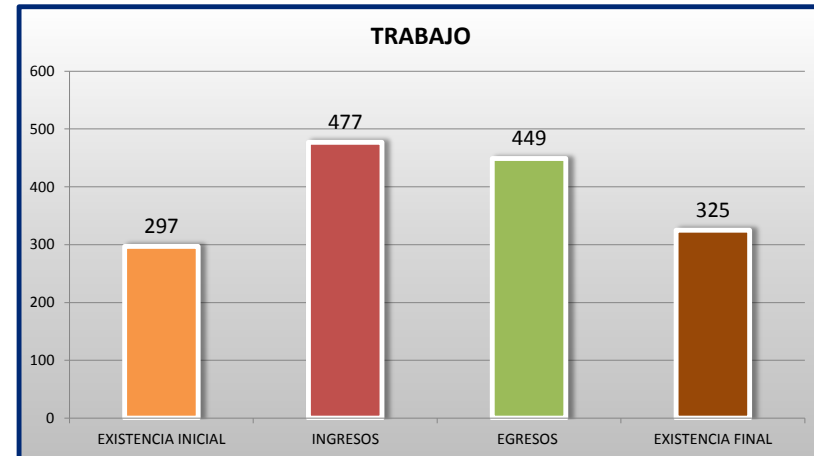
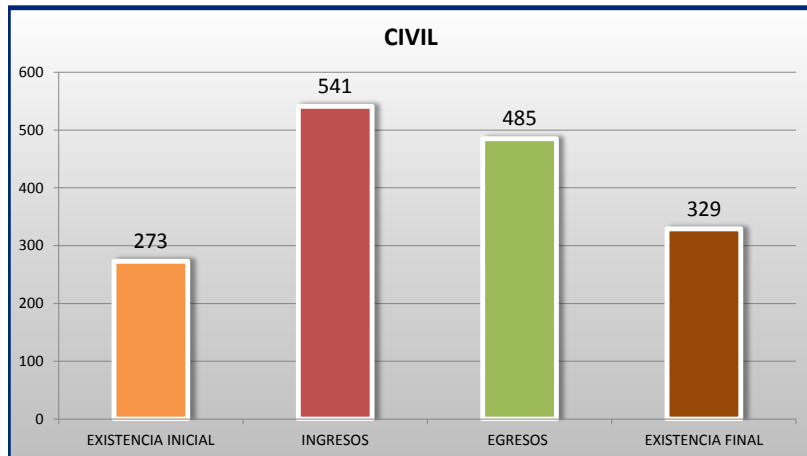
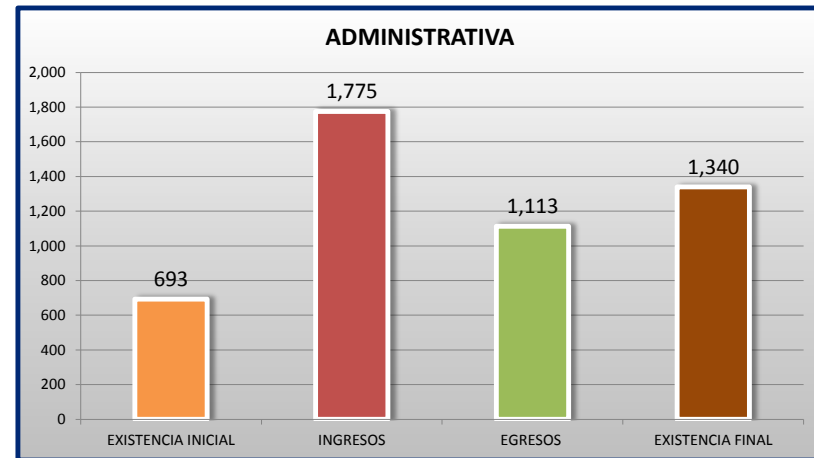
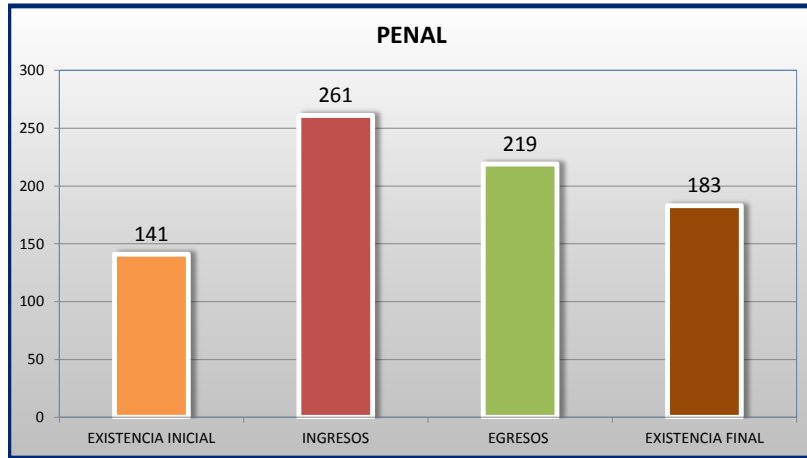


■ INGRESOS ■ EGRESOS

TRIBUNALES COLEGIADOS DE CIRCUITO

MOVIMIENTO ESTADÍSTICO DEL TOTAL DE ASUNTOS POR MATERIA

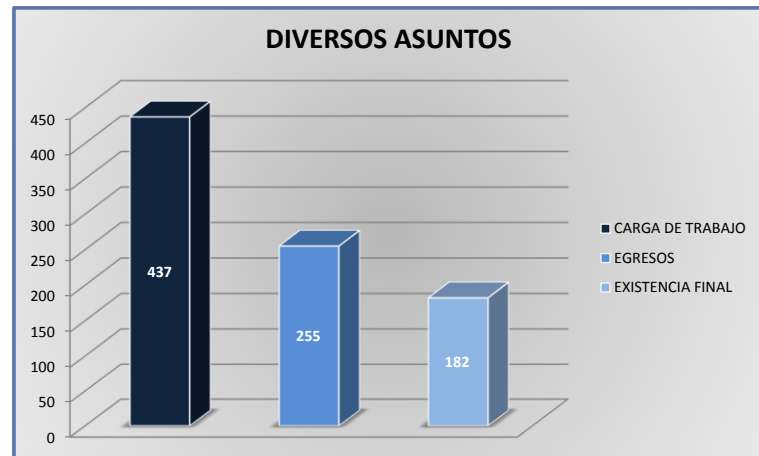
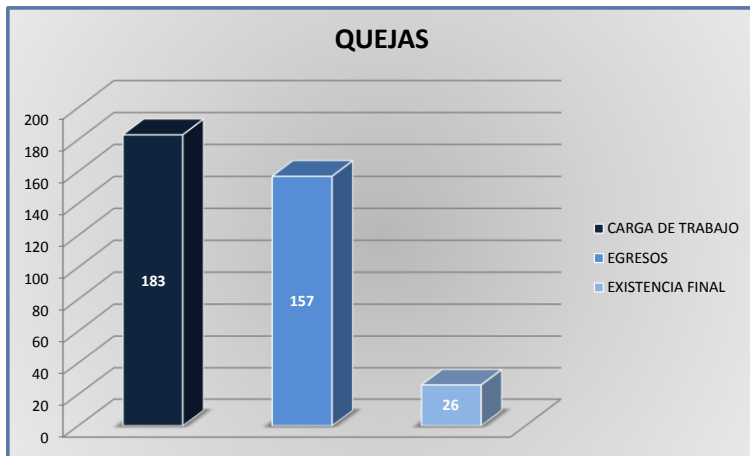
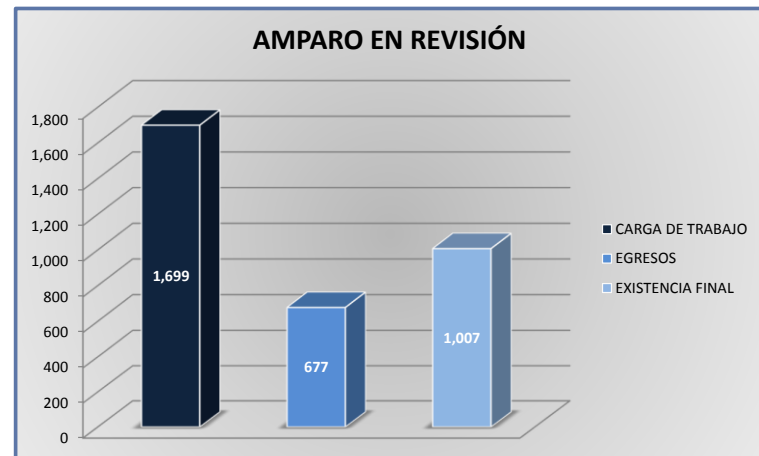
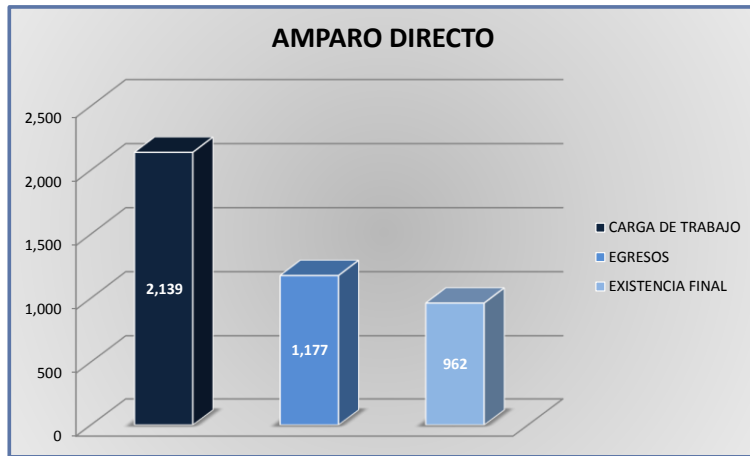
DEL 16 DE NOVIEMBRE DE 2017 AL 15 DE NOVIEMBRE DE 2018



TRIBUNALES COLEGIADOS DE CIRCUITO

CARGA DE TRABAJO ATENDIDA POR TIPO DE ASUNTO

DEL 16 DE NOVIEMBRE DE 2017 AL 15 DE NOVIEMBRE DE 2018



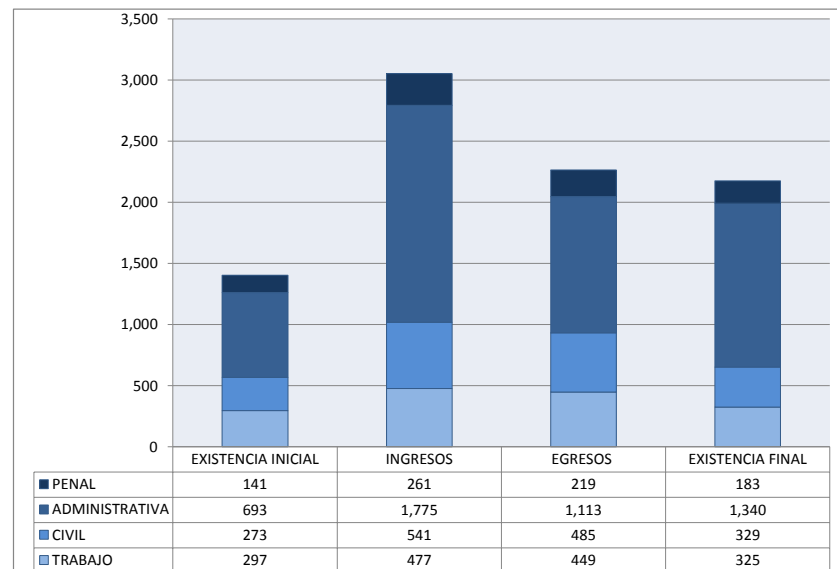
TRIBUNALES COLEGIADOS DE CIRCUITO

MOVIMIENTO ESTADÍSTICO DEL TOTAL DE ASUNTOS POR MATERIA Y RUBRO

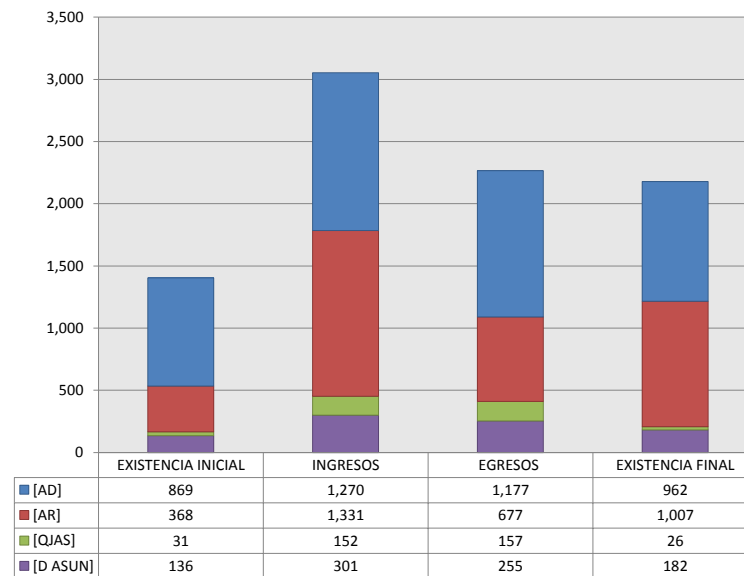
DEL 16 DE NOVIEMBRE DE 2017 AL 15 DE NOVIEMBRE DE 2018

	PENAL				ADMINISTRATIVA				CIVIL				TRABAJO				TOTAL			
	EXISTENCIA INICIAL	INGRESOS	EGRESOS	EXISTENCIA FINAL	EXISTENCIA INICIAL	INGRESOS	EGRESOS	EXISTENCIA FINAL	EXISTENCIA INICIAL	INGRESOS	EGRESOS	EXISTENCIA FINAL	EXISTENCIA INICIAL	INGRESOS	EGRESOS	EXISTENCIA FINAL	EXISTENCIA INICIAL	INGRESOS	EGRESOS	EXISTENCIA FINAL
AMPARO DIRECTO [AD]	87	120	94	113	292	443	378	357	214	305	329	190	276	402	376	302	869	1,270	1,177	962
AMPARO EN REVISIÓN [AR]	47	94	78	63	259	1,032	478	798	54	181	103	132	8	24	18	14	368	1,331	677	1,007
QUEJAS [QJAS]	3	26	25	4	11	50	51	10	5	39	39	5	12	37	42	7	31	152	157	26
DIVERSOS ASUNTOS [D ASUN]	4	21	22	3	131	250	206	175	0	16	14	2	1	14	13	2	136	301	255	182
TOTAL	141	261	219	183	693	1,775	1,113	1,340	273	541	485	329	297	477	449	325	1,404	3,054	2,266	2,177

MATERIA



TIPO DE ASUNTO



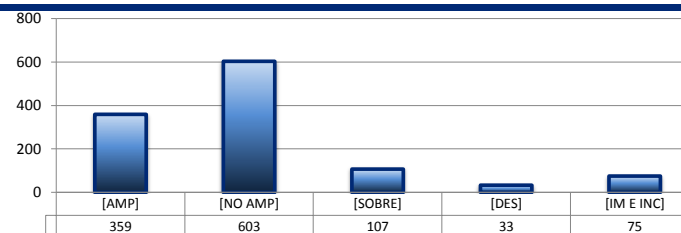
TRIBUNALES COLEGIADOS DE CIRCUITO

SENTIDO DE LAS SENTENCIAS Y RESOLUCIONES QUE PUSIERON FIN AL JUICIO O RECURSO

DEL 16 DE NOVIEMBRE DE 2017 AL 15 DE NOVIEMBRE DE 2018


AMPARO DIRECTO

		PENAL	ADMINISTRATIVA	CIVIL	TRABAJO	TOTAL
AMPARA	[AMP]	35	81	63	180	359
NO AMPARA	[NO AMP]	45	240	186	132	603
SOBRESEE	[SOBRE]	9	25	28	45	107
DESECHAMIENTO	[DES]	2	18	9	4	33
IMPEDIMENTO E INCOMPETENCIA	[IM E INC]	3	14	43	15	75
TOTAL		94	378	329	376	1,177



AMPARO EN REVISIÓN

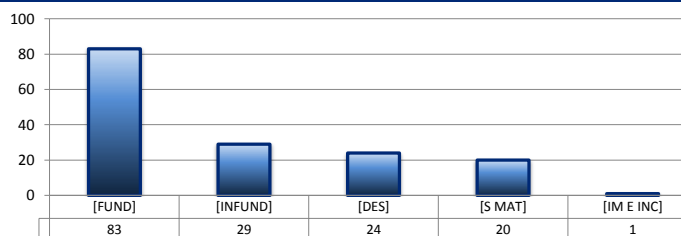
		PENAL	ADMINISTRATIVA	CIVIL	TRABAJO	TOTAL
CONFIRMA	[CONF]	44	107	74	13	238
REVOCA	[REV]	17	281	10	2	310
MODIFICA	[MOD]	4	18	5	0	27
CADUCIDAD	[CAD]	0	0	0	0	0
DESECHAMIENTO	[DES]	10	34	9	2	55
SIN MATERIA	[S MAT]	2	13	4	1	20
IMPEDIMENTO E INCOMPETENCIA	[IM E INC]	1	25	1	0	27
TOTAL		78	478	103	18	677



QUEJAS

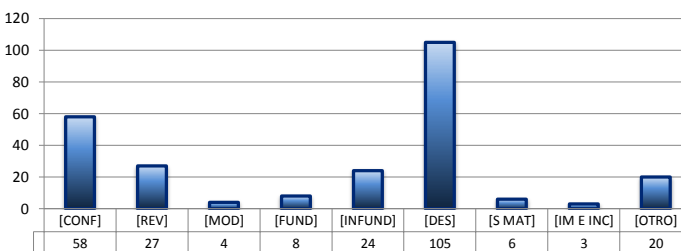
78 84 90

		PENAL	ADMINISTRATIVA	CIVIL	TRABAJO	TOTAL
FUNDADA	[FUND]	12	22	23	26	83
INFUNDADA	[INFUND]	7	11	6	5	29
DESECHAMIENTO	[DES]	2	7	8	7	24
SIN MATERIA	[S MAT]	3	11	2	4	20
IMPEDIMENTO E INCOMPETENCIA	[IM E INC]	1	0	0	0	1
TOTAL		25	51	39	42	157



DIVERSOS ASUNTOS*

		PENAL	ADMINISTRATIVA	CIVIL	TRABAJO	TOTAL
CONFIRMA	[CONF]	0	58	0	0	58
REVOCA	[REV]	0	27	0	0	27
MODIFICA	[MOD]	0	4	0	0	4
FUNDADA	[FUND]	3	3	1	1	8
INFUNDADA	[INFUND]	5	5	9	5	24
DESECHAMIENTO	[DES]	0	101	3	1	105
SIN MATERIA	[S MAT]	0	4	1	1	6
IMPEDIMENTO E INCOMPETENCIA	[IM E INC]	1	2	0	0	3
OTROS	[OTRO]	13	2	0	5	20
TOTAL		22	206	14	13	255

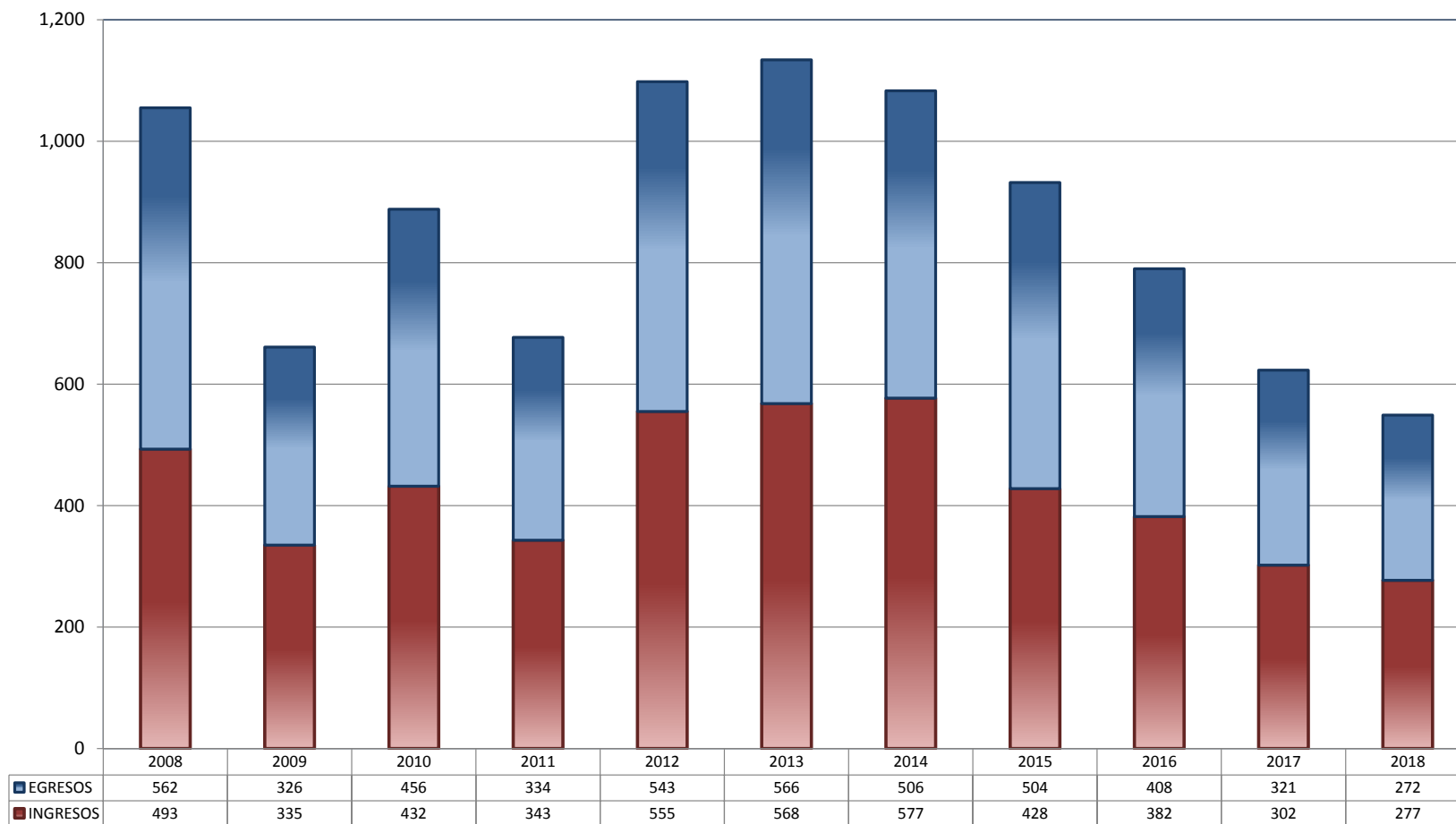


* Revisión fiscal, conflictos competenciales, impedimento, incidentes de inejecución, inconformidades, reclamaciones, reconocimiento de inocencia repetición del acto reclamado, revisión contenciosa administrativa y conflictos de acumulación.

TRIBUNALES UNITARIOS DE CIRCUITO

TOTAL DE INGRESOS Y EGRESOS

PERIODO ESTADÍSTICO 2008 - 2018

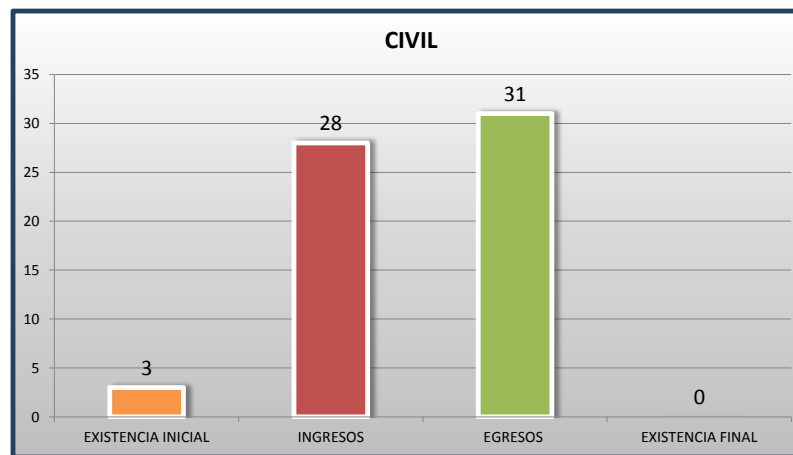
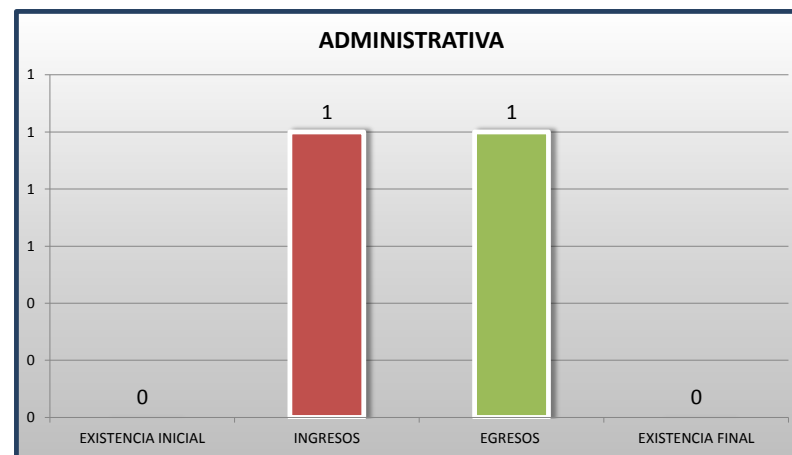
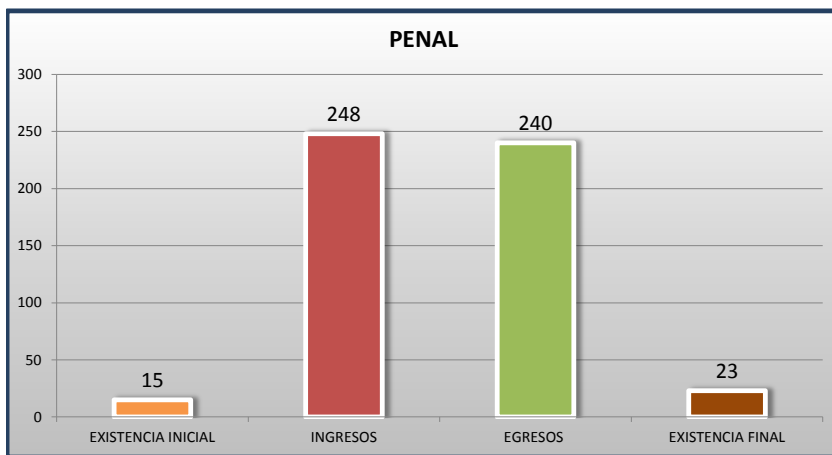


■ INGRESOS ■ EGRESOS

TRIBUNALES UNITARIOS DE CIRCUITO

MOVIMIENTO ESTADÍSTICO DEL TOTAL DE ASUNTOS POR MATERIA

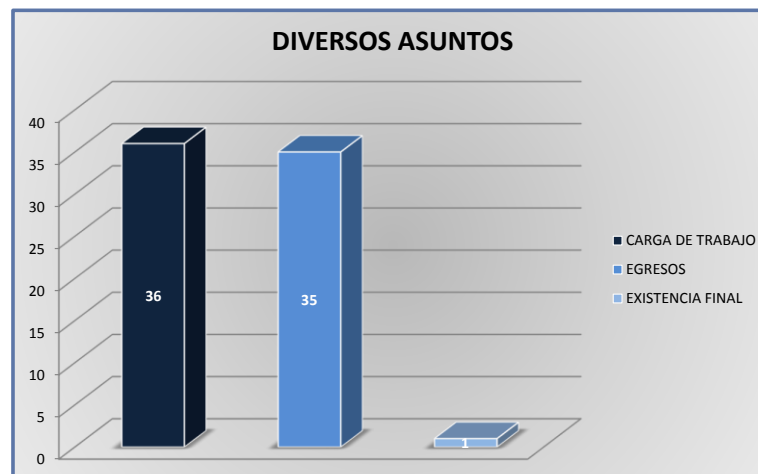
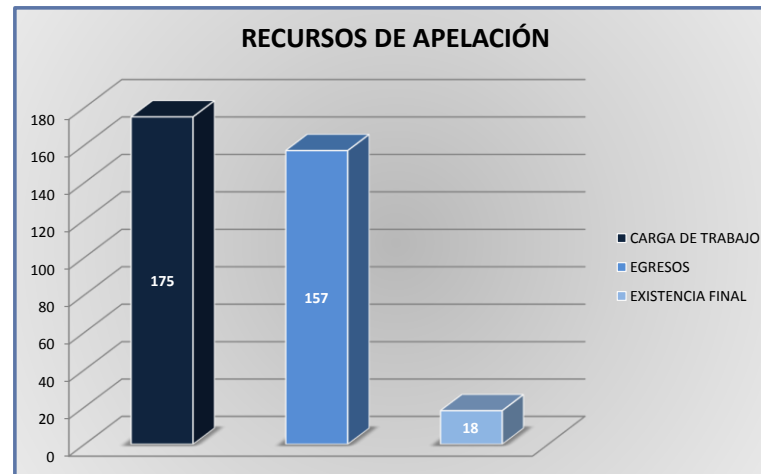
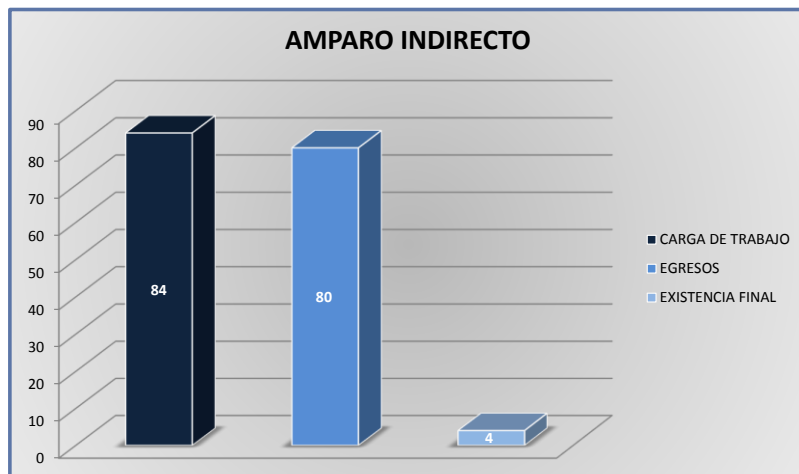
DEL 16 DE NOVIEMBRE DE 2017 AL 15 DE NOVIEMBRE DE 2018



TRIBUNALES UNITARIOS DE CIRCUITO

CARGA DE TRABAJO ATENDIDA POR TIPO DE ASUNTO

DEL 16 DE NOVIEMBRE DE 2017 AL 15 DE NOVIEMBRE DE 2018



TRIBUNALES UNITARIOS DE CIRCUITO

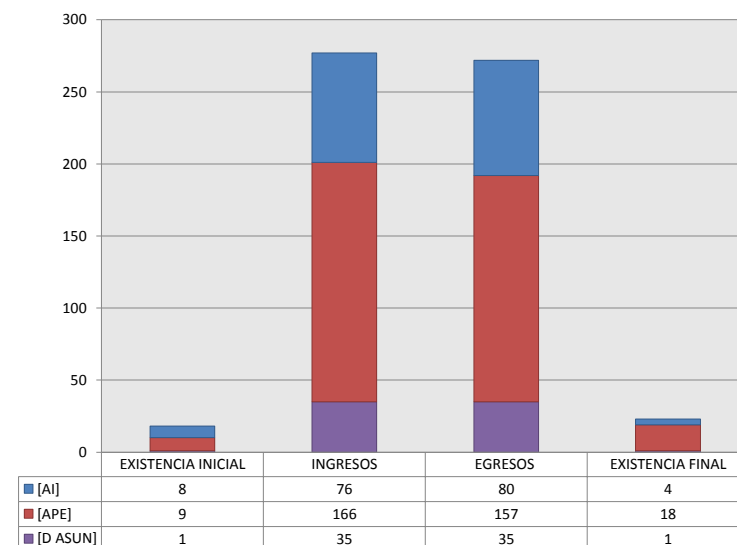
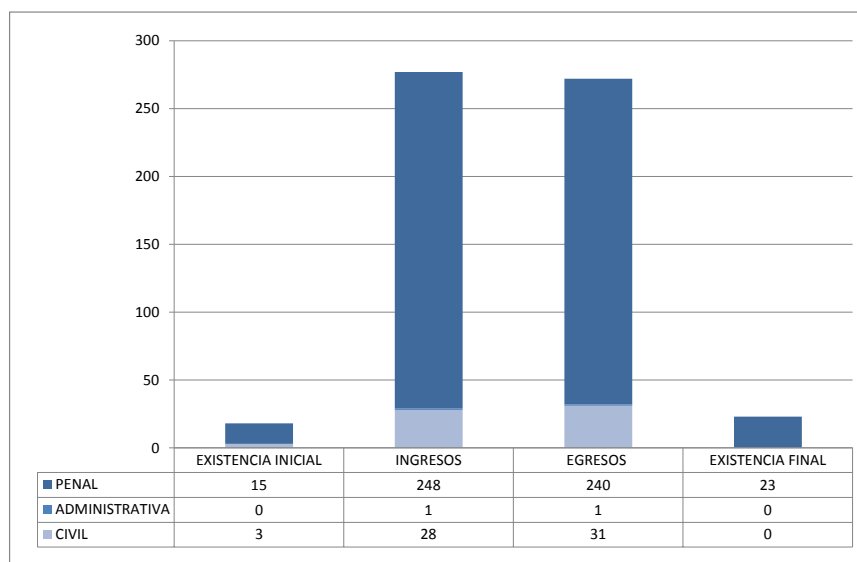
MOVIMIENTO ESTADÍSTICO DEL TOTAL DE ASUNTOS POR MATERIA Y RUBRO

DEL 16 DE NOVIEMBRE DE 2017 AL 15 DE NOVIEMBRE DE 2018

	PENAL				ADMINISTRATIVA				CIVIL				TOTAL			
	EXISTENCIA INICIAL	INGRESOS	EGRESOS	EXISTENCIA FINAL	EXISTENCIA INICIAL	INGRESOS	EGRESOS	EXISTENCIA FINAL	EXISTENCIA INICIAL	INGRESOS	EGRESOS	EXISTENCIA FINAL	EXISTENCIA INICIAL	INGRESOS	EGRESOS	EXISTENCIA FINAL
AMPARO INDIRECTO [AI]	8	60	64	4	0	1	1	0	0	15	15	0	8	76	80	4
RECURSO DE APELACIÓN [APE]	6	157	145	18	0	0	0	0	3	9	12	0	9	166	157	18
DIVERSOS ASUNTOS (1) [D ASUN]	1	31	31	1	0	0	0	0	0	4	4	0	1	35	35	1
TOTAL	15	248	240	23	0	1	1	0	3	28	31	0	18	277	272	23

MATERIA

TIPO DE ASUNTO



(1) INCLUYE LOS RECURSOS DE DENEGADA APELACIÓN Y QUEJA, ASÍ COMO LOS IMPEDIMENTOS, CONFLICTOS COMPETENCIALES ENTRE JUECES, CONFLICTOS DE ACUMULACIÓN Y OTRO.

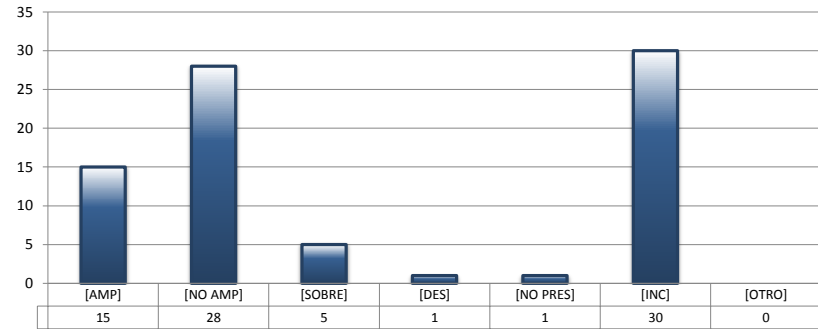
TRIBUNALES UNITARIOS DE CIRCUITO

SENTIDO DE LAS SENTENCIAS Y RESOLUCIONES QUE PUSIERON FIN AL JUICIO O PROCEDIMIENTO

DEL 16 DE NOVIEMBRE DE 2017 AL 15 DE NOVIEMBRE DE 2018

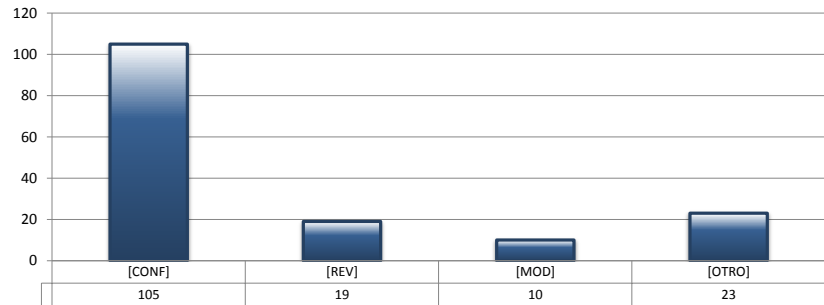
AMPARO INDIRECTO

		PENAL	ADMINISTRATIVA	CIVIL	TOTAL
AMPARA	[AMP]	15	0	0	15
NO AMPARA	[NO AMP]	27	0	1	28
SOBRESEE	[SOBRE]	5	0	0	5
DESECHAMIENTO	[DES]	1	0	0	1
NO PRESENTADA	[NO PRES]	0	0	1	1
INCOMPETENCIA	[INC]	16	1	13	30
OTROS	[OTRO]	0	0	0	0
TOTAL		64	1	15	80



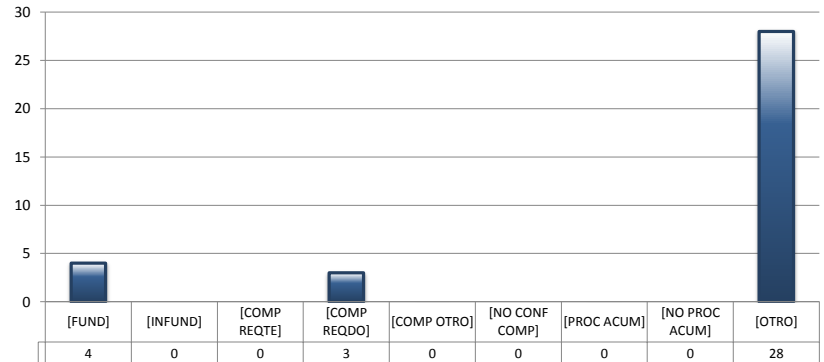
RECURSOS DE APELACIÓN

		PENAL	ADMINISTRATIVA	CIVIL	TOTAL
CONFIRMA	[CONF]	96	0	9	105
REVOCA	[REV]	19	0	0	19
MODIFICA	[MOD]	8	0	2	10
OTROS	[OTRO]	22	0	1	23
TOTAL		145	0	12	157



DIVERSOS ASUNTOS

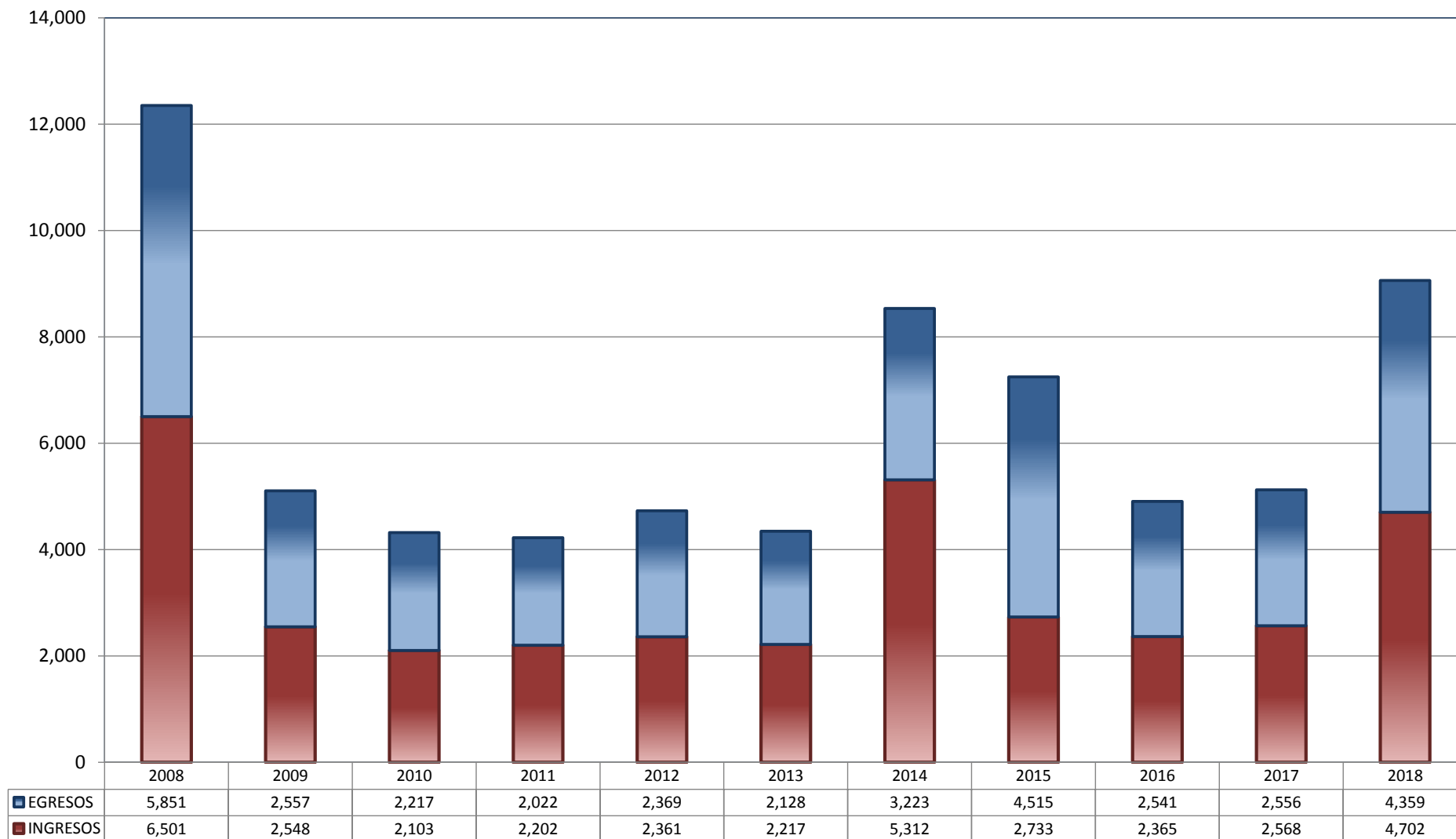
		PENAL	ADMINISTRATIVA	CIVIL	TOTAL
FUNDADA	[FUND]	4	0	0	4
INFUNDADA	[INFUND]	0	0	0	0
COMPETENTE REQUIRENTE	[COMP REQTE]	0	0	0	0
COMPETENTE REQUERIDO	[COMP REQDO]	3	0	0	3
COMPETENTE OTRO	[COMP OTRO]	0	0	0	0
DECLARA NO HAY CONFLICTO COMPETENCIAL	[NO CONF COMP]	0	0	0	0
PROCEDE ACUMULACIÓN	[PROC ACUM]	0	0	0	0
NO PROCEDE ACUMULACIÓN	[NO PROC ACUM]	0	0	0	0
OTRO	[OTRO]	24	0	4	28
TOTAL		31	0	4	35



JUZGADOS DE DISTRITO

TOTAL DE INGRESOS Y EGRESOS

PERIODO ESTADÍSTICO 2008 - 2018

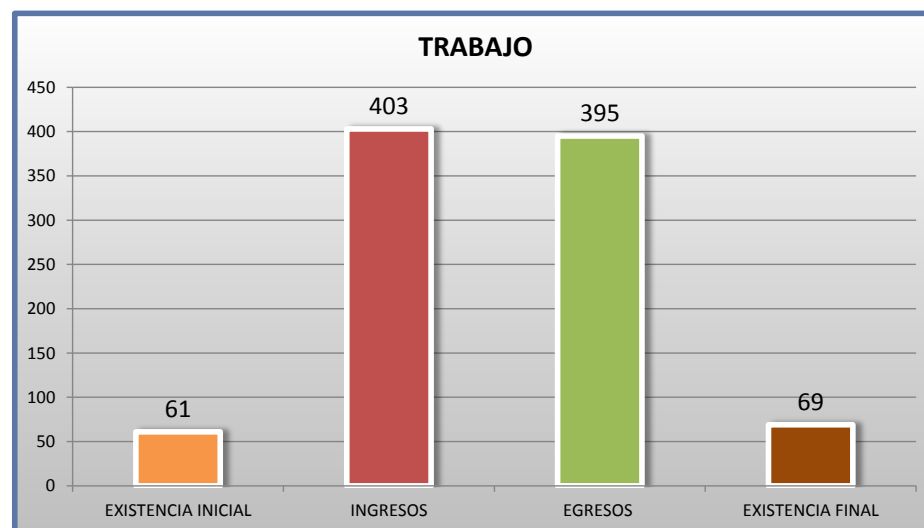
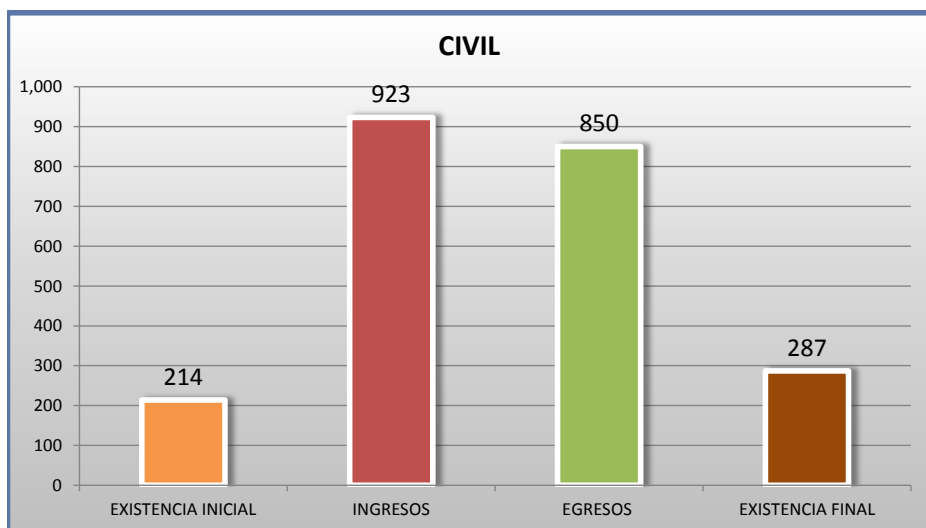
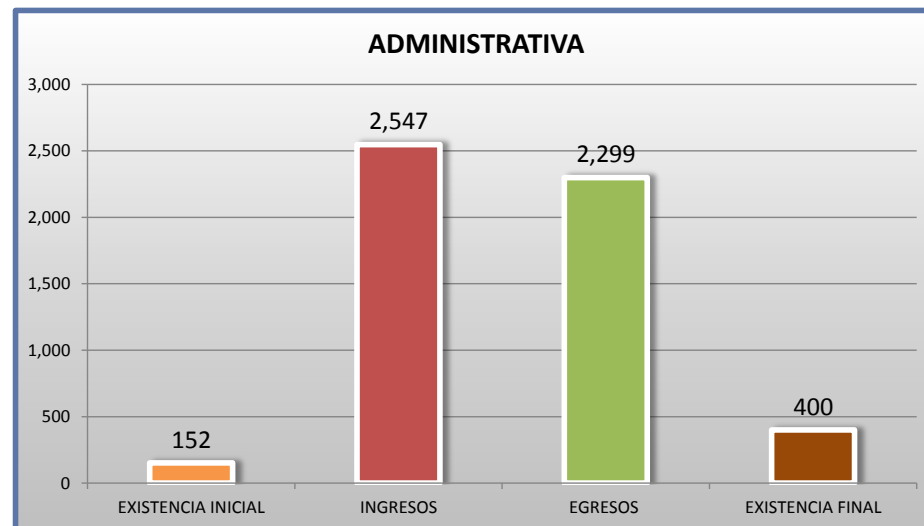
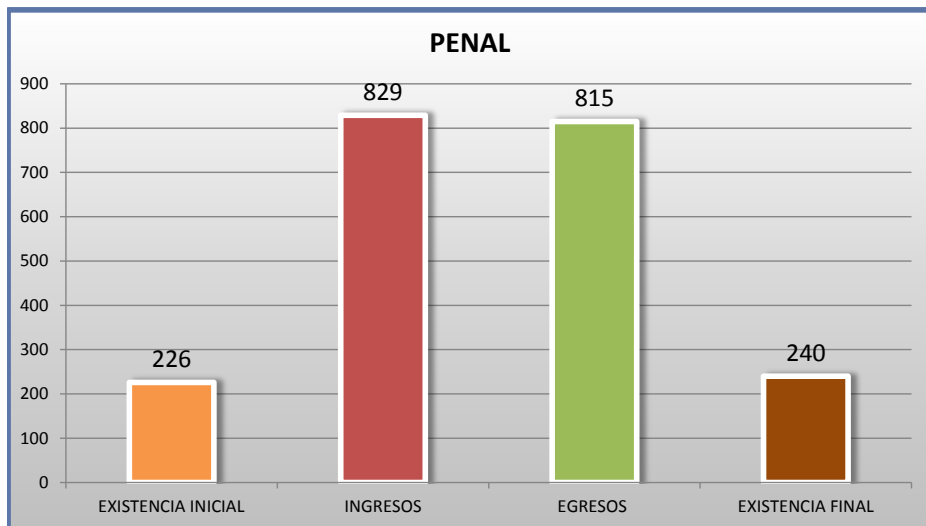
23
ER
CTO

■ INGRESOS ■ EGRESOS

JUZGADOS DE DISTRITO

MOVIMIENTO ESTADÍSTICO DEL TOTAL DE ASUNTOS POR MATERIA

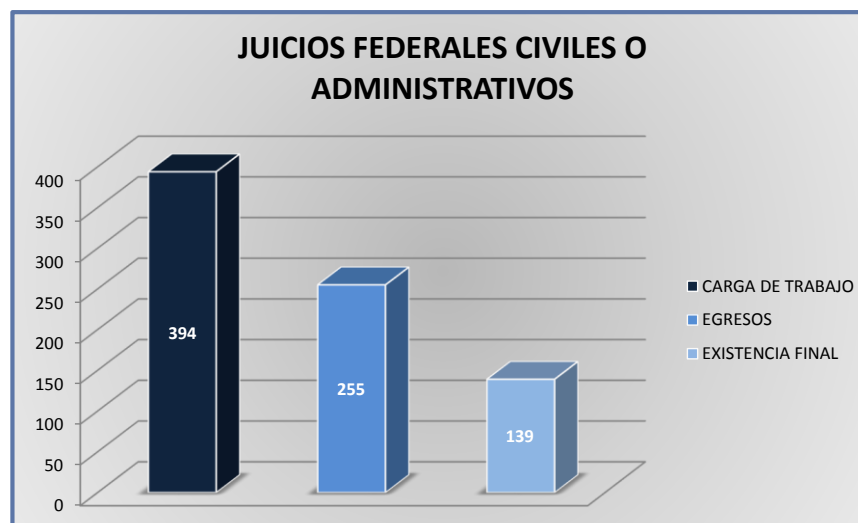
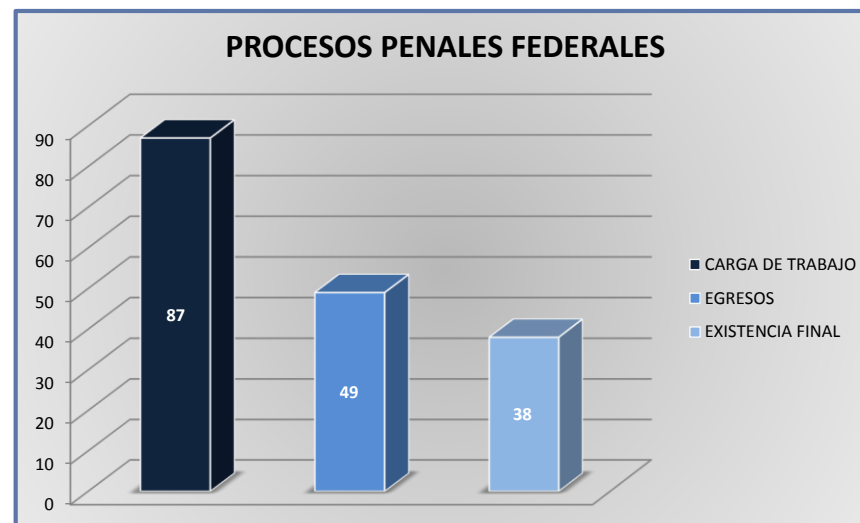
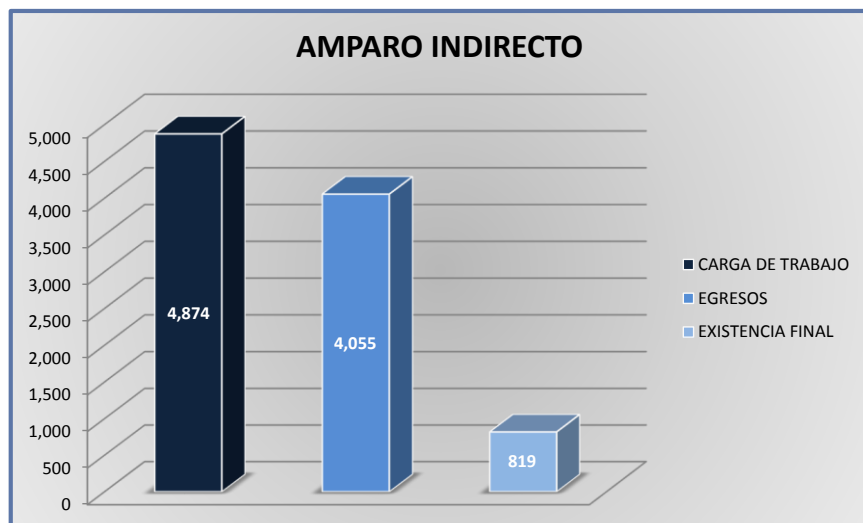
DEL 16 DE NOVIEMBRE DE 2017 AL 15 DE NOVIEMBRE DE 2018



JUZGADOS DE DISTRITO

CARGA DE TRABAJO ATENDIDA POR TIPO DE ASUNTO

DEL 16 DE NOVIEMBRE DE 2017 AL 15 DE NOVIEMBRE DE 2018



JUZGADOS DE DISTRITO

MOVIMIENTO ESTADÍSTICO DEL TOTAL DE ASUNTOS POR MATERIA Y RUBRO

DEL 16 DE NOVIEMBRE DE 2017 AL 15 DE NOVIEMBRE DE 2018

23

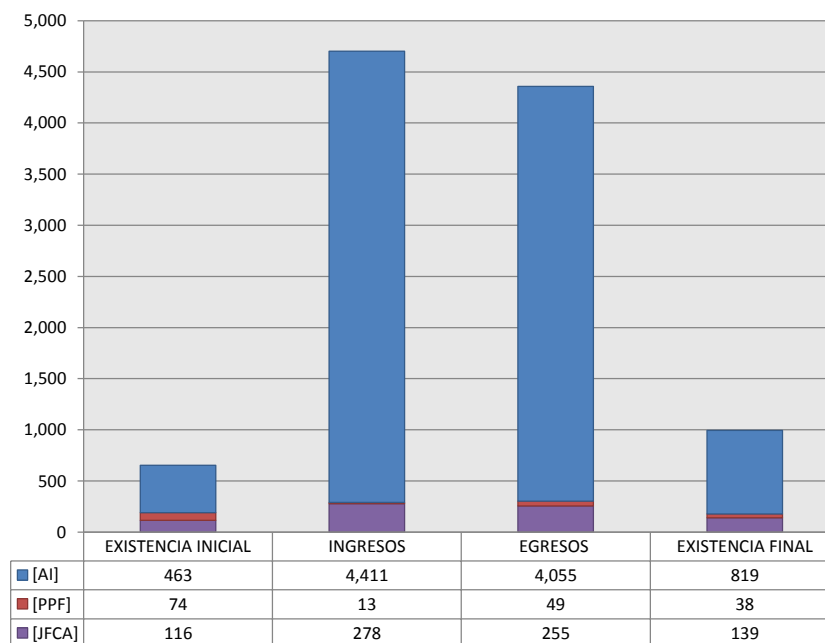
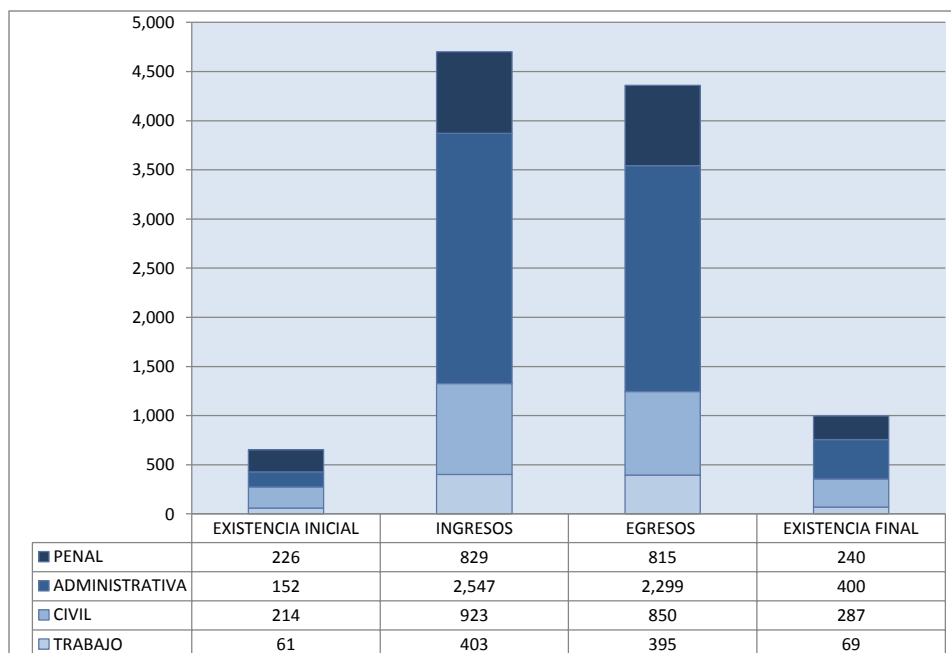
ER

CTO

		PENAL				ADMINISTRATIVA				CIVIL				TRABAJO				TOTAL			
		EXISTENCIA INICIAL	INGRESOS	EGRESOS	EXISTENCIA FINAL	EXISTENCIA INICIAL	INGRESOS	EGRESOS	EXISTENCIA FINAL	EXISTENCIA INICIAL	INGRESOS	EGRESOS	EXISTENCIA FINAL	EXISTENCIA INICIAL	INGRESOS	EGRESOS	EXISTENCIA FINAL	EXISTENCIA INICIAL	INGRESOS	EGRESOS	EXISTENCIA FINAL
AMPARO INDIRECTO	[AI]	152	816	766	202	152	2,547	2,299	400	98	645	595	148	61	403	395	69	463	4,411	4,055	819
PROCESOS PENALES FEDERALES	[PPF]	74	13	49	38	0	0	0	0	0	0	0	0	0	0	0	0	74	13	49	38
JUICIOS FEDERALES CIVILES O ADMINISTRATIVOS	[JFCA]	0	0	0	0	0	0	0	0	116	278	255	139	0	0	0	0	116	278	255	139
TOTAL		226	829	815	240	152	2,547	2,299	400	214	923	850	287	61	403	395	69	653	4,702	4,359	996

MATERIA

TIPO DE ASUNTO



JUZGADOS DE DISTRITO

SENTIDO DE LAS SENTENCIAS Y RESOLUCIONES QUE PUSIERON FIN AL JUICIO, INSTANCIA O PROCEDIMIENTO

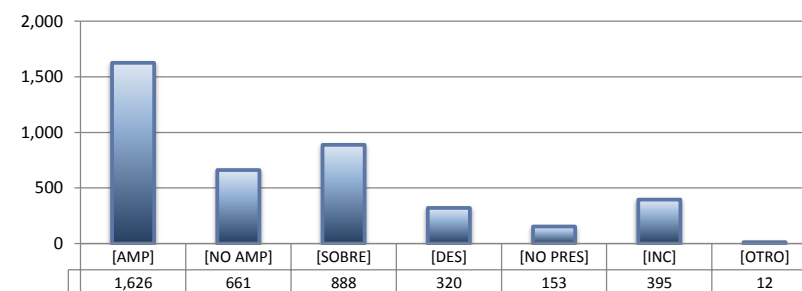
DEL 16 DE NOVIEMBRE DE 2017 AL 15 DE NOVIEMBRE DE 2018

23

ER
CTO


AMPARO INDIRECTO

		PENAL	ADMINISTRATIVA	CIVIL	TRABAJO	TOTAL
AMPARA	[AMP]	62	1,407	48	109	1,626
NO AMPARA	[NO AMP]	112	322	188	39	661
SOBRESEE	[SOBRE]	301	315	123	149	888
DESECHAMIENTO	[DES]	30	101	121	68	320
NO PRESENTADA	[NO PRES]	29	77	21	26	153
INCOMPETENCIA	[INC]	231	68	92	4	395
OTROS	[OTRO]	1	9	2	0	12
TOTAL		766	2,299	595	395	4,055



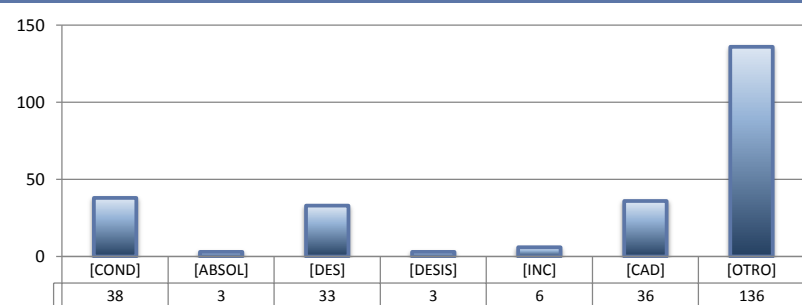
PROCESOS PENALES FEDERALES

		PENAL	ADMINISTRATIVA	CIVIL	TRABAJO	TOTAL
CONDENATORIA	[COND]	28	---	---	---	28
ABSOLUTORIA	[ABSOL]	1	---	---	---	1
OTROS	[OTROS]	3	---	---	---	3
TOTAL		32	0	0	0	32



JUICIOS FEDERALES CIVILES O ADMINISTRATIVOS

		PENAL	ADMINISTRATIVA	CIVIL	TRABAJO	TOTAL
CONDENATORIA	[COND]	---	0	38	---	38
ABSOLUTORIA	[ABSOL]	---	0	3	---	3
DESECHAMIENTO	[DES]	---	0	33	---	33
DESISTIMIENTO	[DESI]	---	0	3	---	3
INCOMPETENCIA	[INC]	---	0	6	---	6
CADUCIDAD	[CAD]	---	0	36	---	36
OTROS	[OTRO]	---	0	136	---	136
TOTAL		0	0	255	0	255



CENTRO DE JUSTICIA PENAL FEDERAL

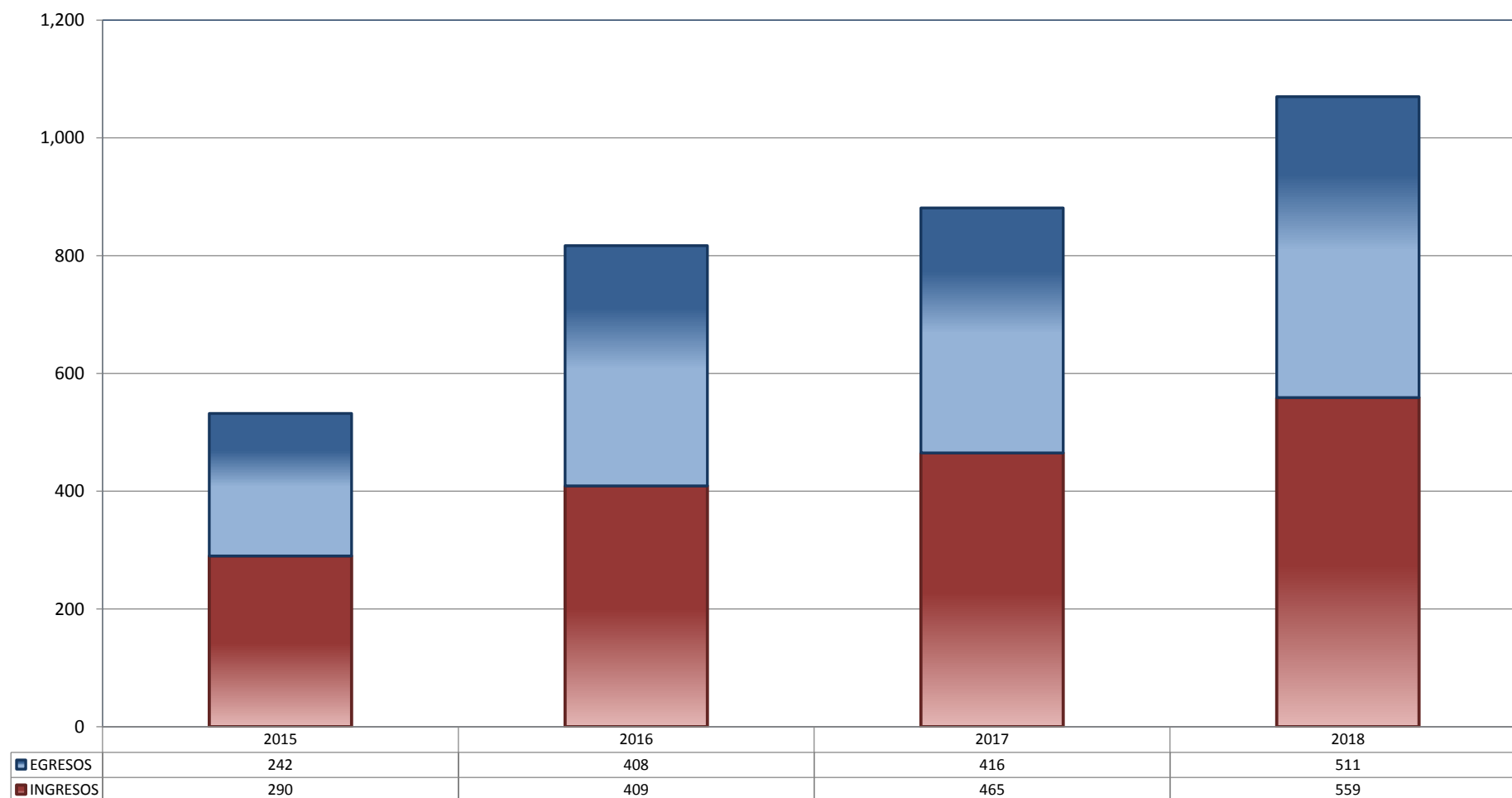
TOTAL DE INGRESOS Y EGRESOS (1)

PERIODO ESTADÍSTICO 2015 - 2018

23

ER

CTO



■ INGRESOS ■ EGRESOS

CENTRO DE JUSTICIA PENAL FEDERAL

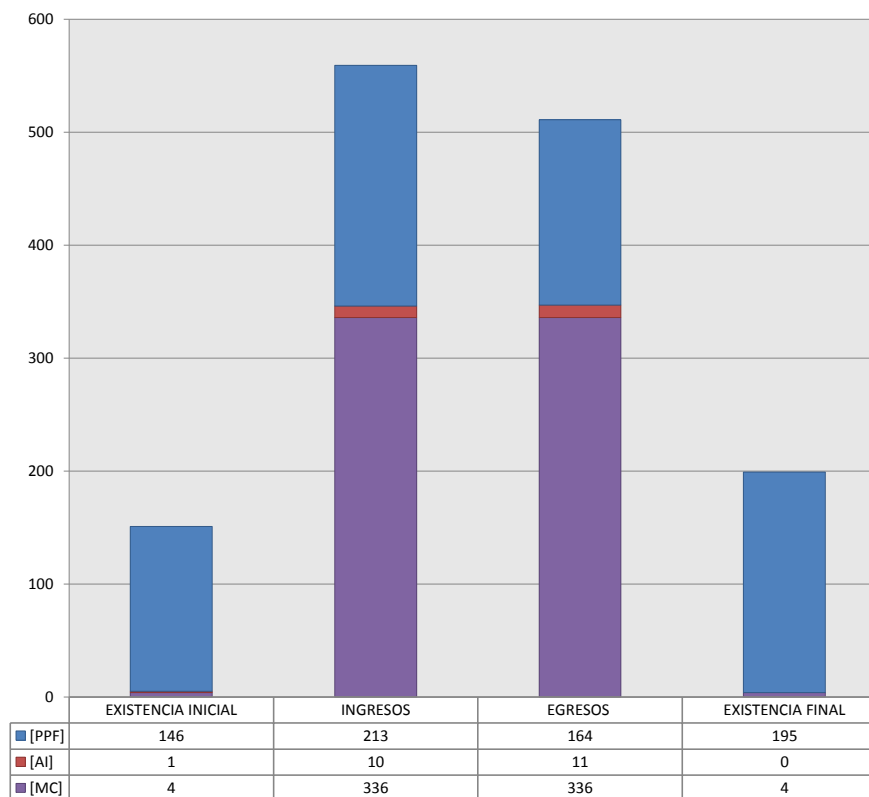
MOVIMIENTO ESTADÍSTICO DEL TOTAL DE ASUNTOS POR RUBRO

DEL 16 DE NOVIEMBRE DE 2017 AL 15 DE NOVIEMBRE DE 2018

23

ER
CTO

		TOTAL			
		EXISTENCIA INICIAL	INGRESOS	EGRESOS	EXISTENCIA FINAL
PROCESOS PENALES FEDERALES	[PPF]	146	213	164	195
ACTOS DE INVESTIGACIÓN	[AI]	1	10	11	0
MEDIDAS CAUTELARES	[MC]	4	336	336	4
TOTAL		151	559	511	199



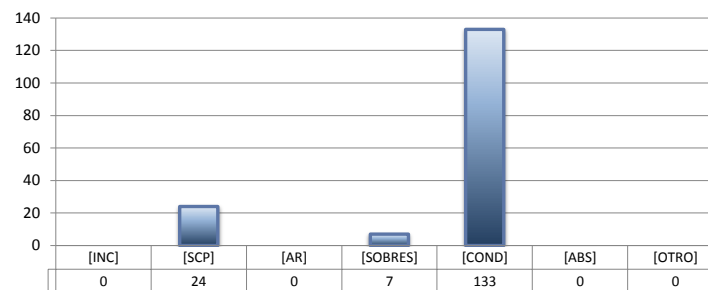
CENTRO DE JUSTICIA PENAL FEDERAL

SENTIDO DE LAS SENTENCIAS Y RESOLUCIONES QUE PUSIERON FIN AL JUICIO, INSTANCIA O PROCEDIMIENTO

DEL 16 DE NOVIEMBRE DE 2017 AL 15 DE NOVIEMBRE DE 2018

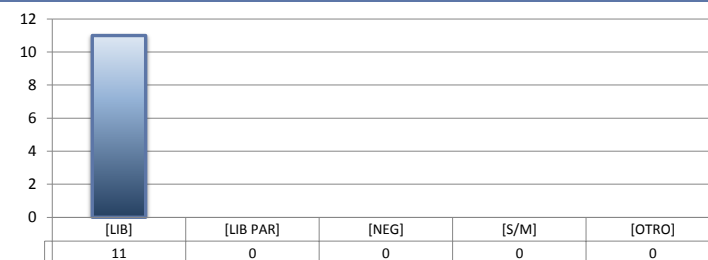
PROCESOS PENALES FEDERALES (1)

		TOTAL
INCOMPETENCIA	[INC]	0
SUSPENSIÓN CONDICIONAL DEL PROCESO	[SCP]	24
ACUERDO REPARATORIO	[AR]	0
SOBRESEIMIENTO	[SOBRES]	7
CONDENATORIA	[COND]	133
ABSOLUTORIA	[ABS]	0
OTRO (2)	[OTRO]	0
TOTAL		164



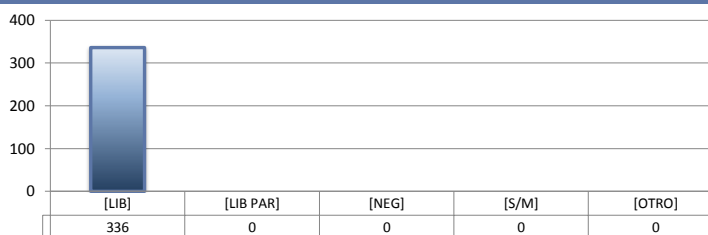
ACTOS DE INVESTIGACIÓN

		TOTAL
LIBRADA	[LIB]	11
LIBRADA PARCIALMENTE	[LIB PAR]	0
NEGADA	[NEG]	0
SIN MATERIA	[S/M]	0
OTRO	[OTRO]	0
TOTAL		11



MEDIDAS CAUTELARES

		TOTAL
LIBRADA	[LIB]	336
LIBRADA PARCIALMENTE	[LIB PAR]	0
NEGADA	[NEG]	0
SIN MATERIA	[S/M]	0
OTRO	[OTRO]	0
TOTAL		336



(1) Incluye los asuntos ingresados y egresados en procesos penales federales, actos de investigación y medidas cautelares.

(2) Se contabilizan las sentencias condenatorias y absolutorias dictadas tanto en el procedimiento abreviado como en el juicio oral.

(3) Incluye las sentencias de acumulación, sobreseimiento por prescripción, negativa de orden u otra.