

24<sup>o</sup> C<sub>TO.</sub>  
NAYARIT



ÓRGANOS JURISDICCIONALES

RESIDENCIA	TRIBUNALES COLEGIADOS	TRIBUNALES UNITARIOS	JUZGADOS DE DISTRITO
	ORDINARIOS	ORDINARIOS	ORDINARIOS
<b>Tepic</b>	<b>2</b>	<b>2</b>	<b>8</b>
<b>TOTAL</b>	<b>2</b>	<b>2</b>	<b>8</b>

**CENTROS DE JUSTICIA PENAL FEDERAL**

RESIDENCIA	CENTROS DE JUSTICIA PENAL FEDERAL	JUEZ SISTEMA PENAL ACUSATORIO (JUECES DE CONTROL)	JUEZ SISTEMA PENAL ACUSATORIO (JUECES DE EJECUCIÓN)	JUEZ ADMINISTRADOR
<b>Tepic</b>	<b>1</b>	<b>2</b>	<b>1</b>	<b>1</b>
<b>TOTAL</b>	<b>1</b>	<b>2</b>	<b>1</b>	<b>1</b>

# Vigésimo Cuarto Circuito Judicial

## Nayarit

### Contexto

El vigésimo cuarto Circuito comprende la circunscripción territorial que ocupa el Estado de Nayarit, cuya extensión es de 27,856.5 kilómetros cuadrados que representa el 1.4% del territorio nacional; administrativamente se divide en 20 municipios en las que se asientan 1,252,363 habitantes<sup>2</sup> que constituyen el 1.00% del total nacional.

Datos demográficos	
Número de Municipios	20
<sup>(1)</sup> Superficie (km <sup>2</sup> )	27,856.50
<sup>(2)</sup> Nacimientos	22,826
<sup>(2)</sup> Defunciones	7,586
<sup>(2)</sup> Tasa bruta de natalidad (Por mil)	18.23
<sup>(2)</sup> Tasa bruta de mortalidad (Por cien)	6.06
<sup>(2)</sup> Esperanza de vida al nacimiento total	75.13
<sup>(2)</sup> Esperanza de vida al nacimiento hombres	72.72
<sup>(2)</sup> Esperanza de vida al nacimiento mujeres	77.68

Tabla 1. Datos demográficos

Del total de habitantes que integran el Circuito, 49.98% son hombres y 50.02% son mujeres.

Año	Número de habitantes	Cantidad	Porcentaje nivel nacional
	<sup>(2)</sup> Población Total	1,252,363	1.00%
2018	Distribución por género	Cantidad	Porcentaje
	Hombres	625,972	49.98%
	Mujeres	626,391	50.02%

Tabla 2. Porcentajes poblacionales.

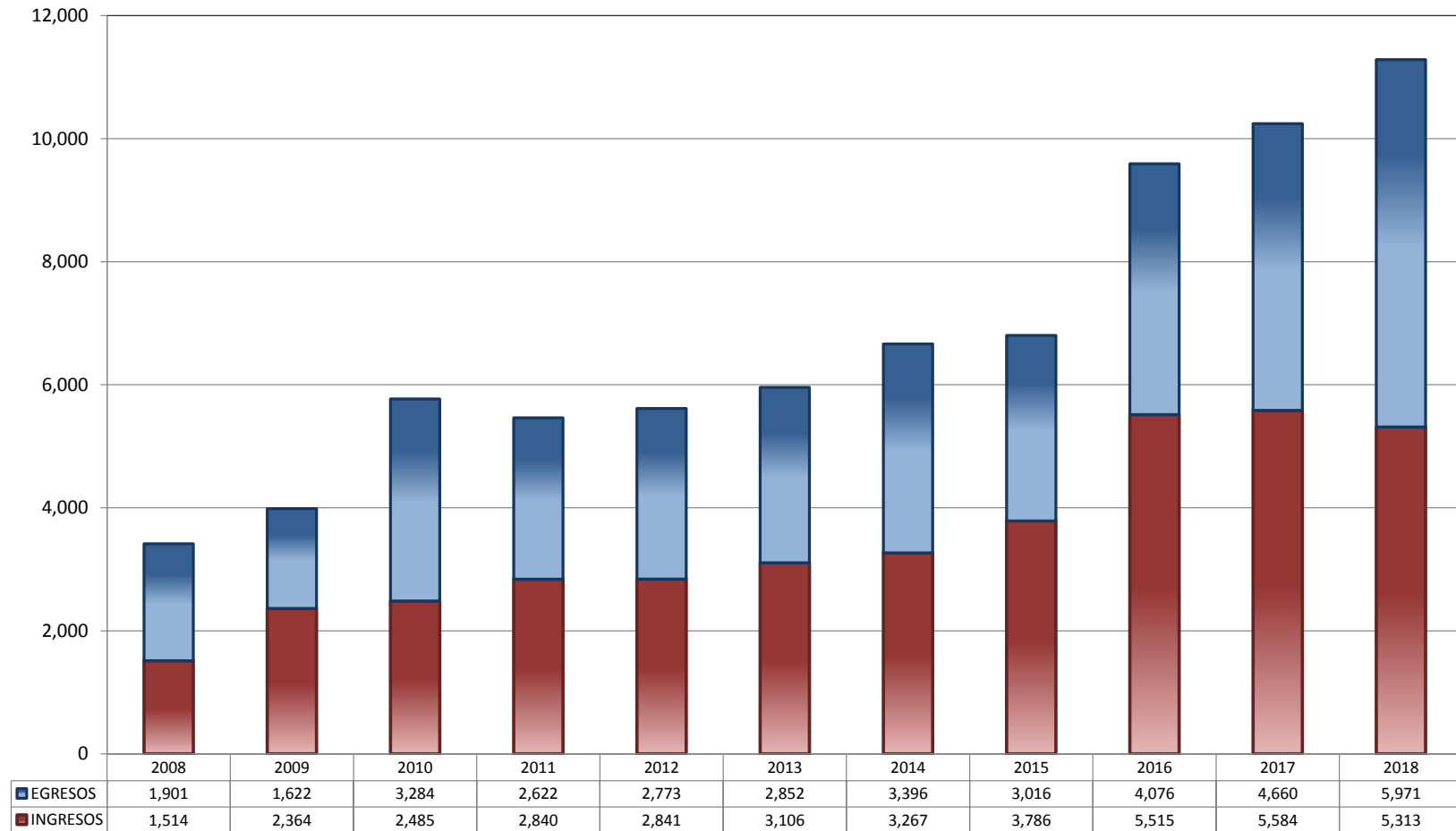
<sup>(1)</sup> Panorama sociodemográfico de México 2015 / Instituto Nacional de Estadística y Geografía.-- México: INEGI, c2015, 96p. ISBN 978-607-739-718-2. <http://www.beta.inegi.org.mx/app/biblioteca/ficha.html?upc=702825078065>.

<sup>(2)</sup> Indicadores demográficos. [http://www.conapo.gob.mx/work/models/CONAPO/Mapa\\_Ind\\_Dem18/index.html](http://www.conapo.gob.mx/work/models/CONAPO/Mapa_Ind_Dem18/index.html)

## TRIBUNALES COLEGIADOS DE CIRCUITO

TOTAL DE INGRESOS Y EGRESOS

PERIODO ESTADÍSTICO 2008 - 2018

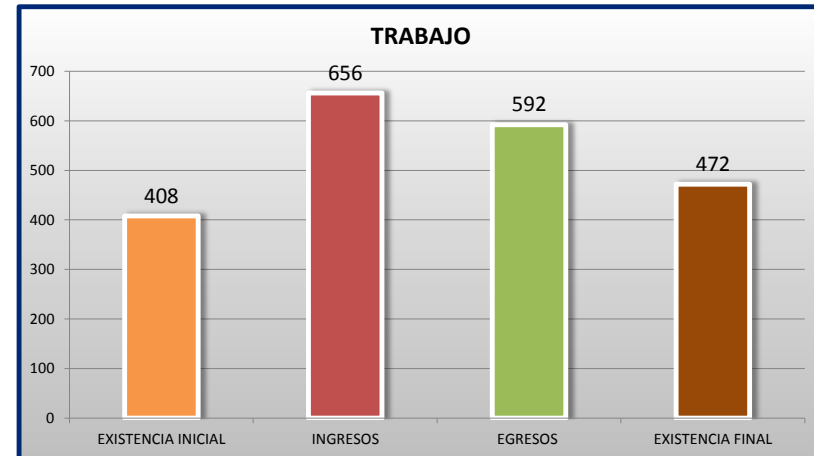
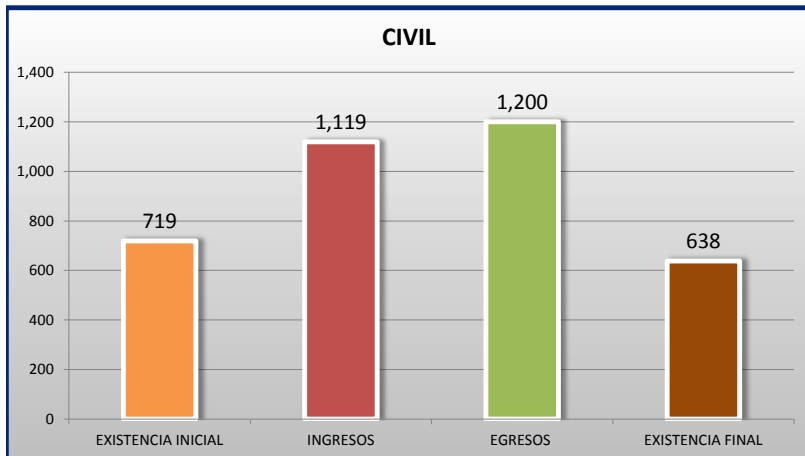
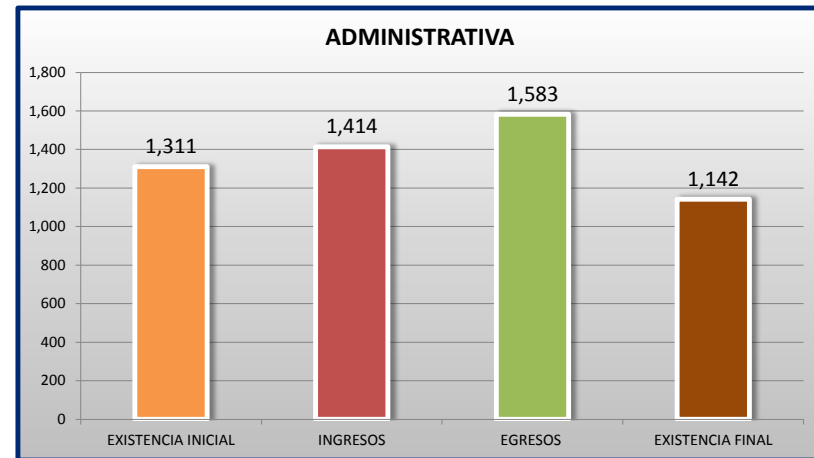
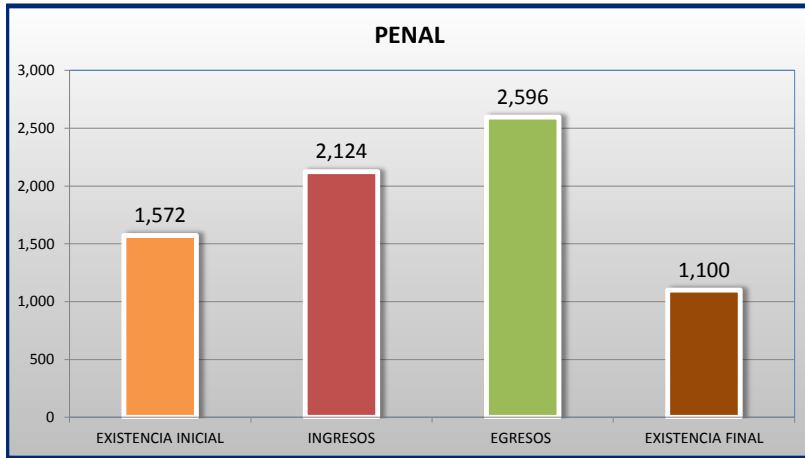
24<sup>o</sup>  
CTO

■ INGRESOS ■ EGRESOS

## TRIBUNALES COLEGIADOS DE CIRCUITO

MOVIMIENTO ESTADÍSTICO DEL TOTAL DE ASUNTOS POR MATERIA

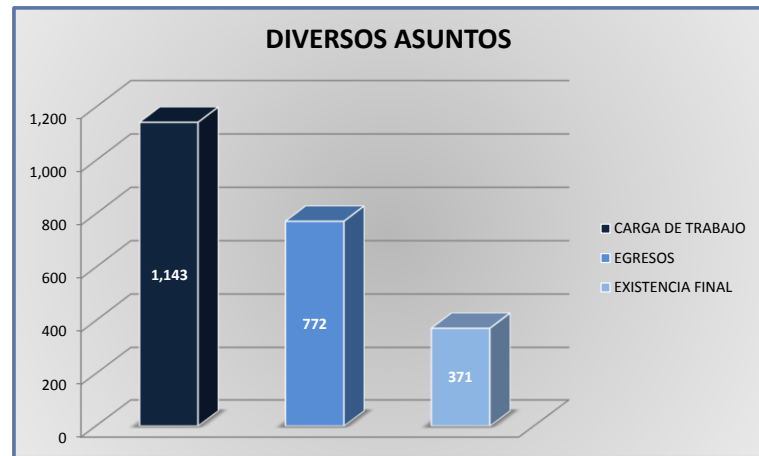
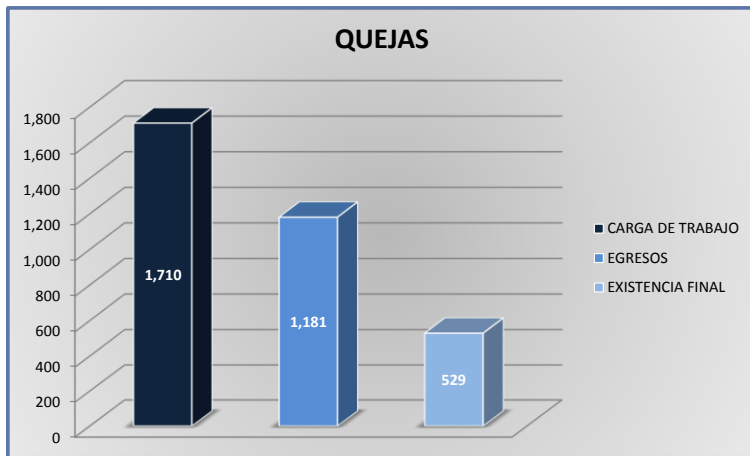
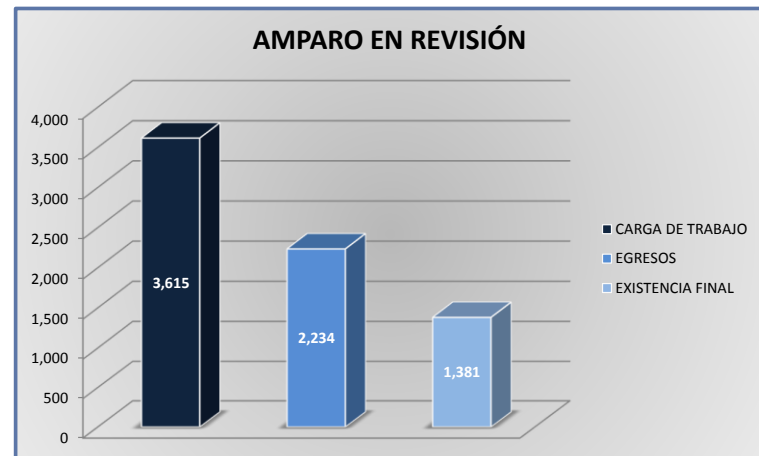
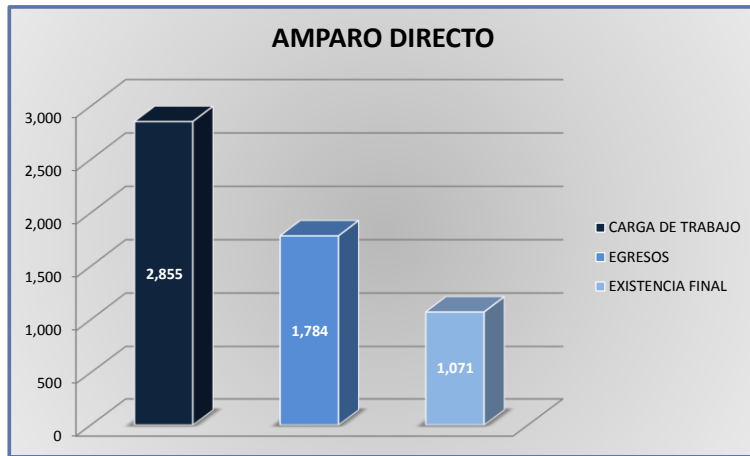
DEL 16 DE NOVIEMBRE DE 2017 AL 15 DE NOVIEMBRE DE 2018



**TRIBUNALES COLEGIADOS DE CIRCUITO**

CARGA DE TRABAJO ATENDIDA POR TIPO DE ASUNTO

DEL 16 DE NOVIEMBRE DE 2017 AL 15 DE NOVIEMBRE DE 2018



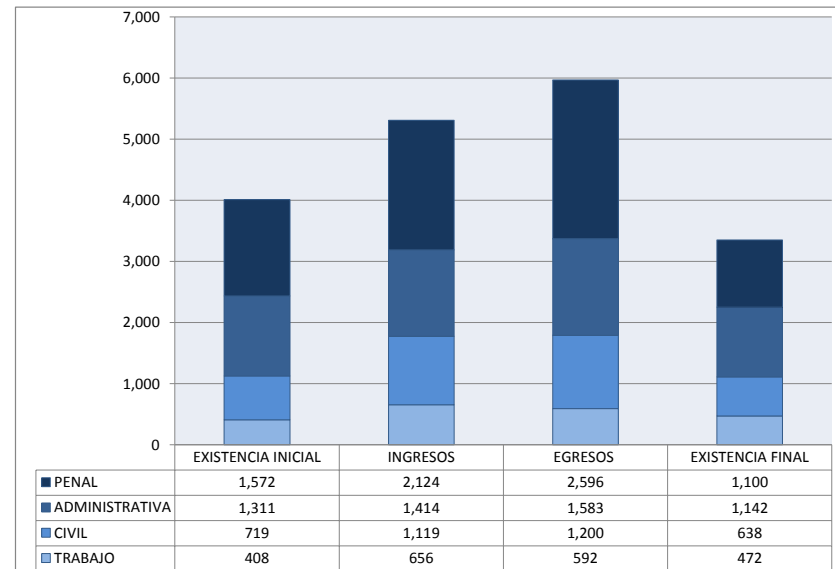
**TRIBUNALES COLEGIADOS DE CIRCUITO**

MOVIMIENTO ESTADÍSTICO DEL TOTAL DE ASUNTOS POR MATERIA Y RUBRO

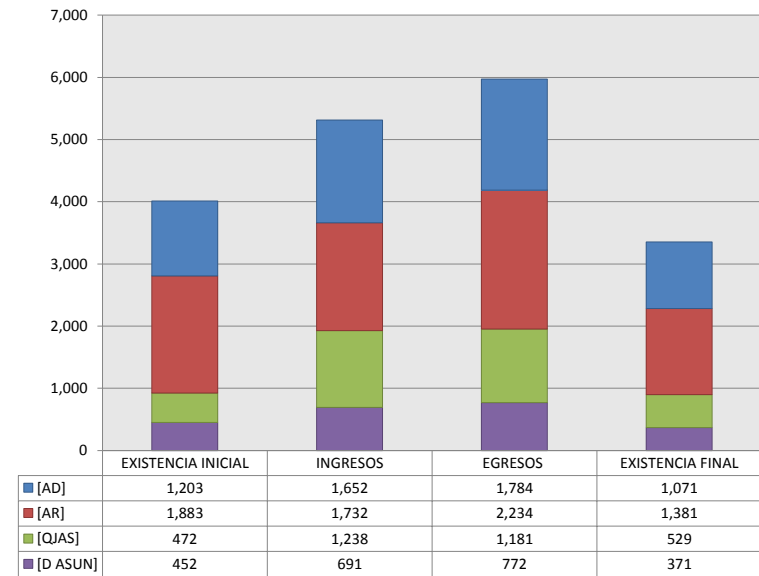
DEL 16 DE NOVIEMBRE DE 2017 AL 15 DE NOVIEMBRE DE 2018

	PENAL				ADMINISTRATIVA				CIVIL				TRABAJO				TOTAL			
	EXISTENCIA INICIAL	INGRESOS	EGRESOS	EXISTENCIA FINAL	EXISTENCIA INICIAL	INGRESOS	EGRESOS	EXISTENCIA FINAL	EXISTENCIA INICIAL	INGRESOS	EGRESOS	EXISTENCIA FINAL	EXISTENCIA INICIAL	INGRESOS	EGRESOS	EXISTENCIA FINAL	EXISTENCIA INICIAL	INGRESOS	EGRESOS	EXISTENCIA FINAL
AMPARO DIRECTO [AD]	170	191	208	153	245	267	314	198	469	720	805	384	319	474	457	336	1,203	1,652	1,784	1,071
AMPARO EN REVISIÓN [AR]	847	768	1,140	475	803	681	782	702	187	230	259	158	46	53	53	46	1,883	1,732	2,234	1,381
QUEJAS [QJAS]	244	631	681	194	151	377	334	194	56	143	113	86	21	87	53	55	472	1,238	1,181	529
DIVERSOS ASUNTOS [D ASUN]	311	534	567	278	112	89	153	48	7	26	23	10	22	42	29	35	452	691	772	371
<b>TOTAL</b>	<b>1,572</b>	<b>2,124</b>	<b>2,596</b>	<b>1,100</b>	<b>1,311</b>	<b>1,414</b>	<b>1,583</b>	<b>1,142</b>	<b>719</b>	<b>1,119</b>	<b>1,200</b>	<b>638</b>	<b>408</b>	<b>656</b>	<b>592</b>	<b>472</b>	<b>4,010</b>	<b>5,313</b>	<b>5,971</b>	<b>3,352</b>

MATERIA



TIPO DE ASUNTO



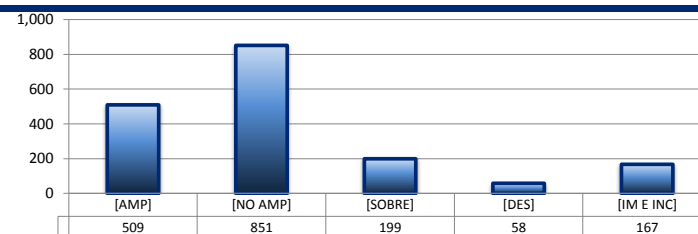
## TRIBUNALES COLEGIADOS DE CIRCUITO

SENTIDO DE LAS SENTENCIAS Y RESOLUCIONES QUE PUSIERON FIN AL JUICIO O RECURSO

DEL 16 DE NOVIEMBRE DE 2017 AL 15 DE NOVIEMBRE DE 2018

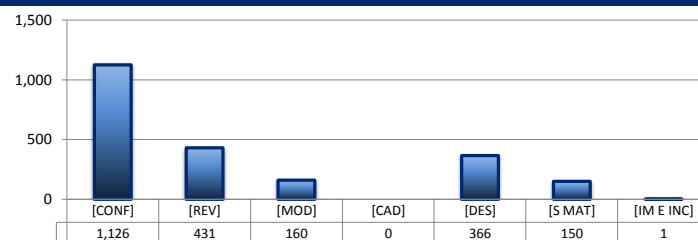
## AMPARO DIRECTO

		PENAL	ADMINISTRATIVA	CIVIL	TRABAJO	TOTAL
AMPARA	[AMP]	93	66	171	179	509
NO AMPARA	[NO AMP]	62	146	429	214	851
SOBRESEE	[SOBRE]	28	73	54	44	199
DESECHAMIENTO	[DES]	9	15	26	8	58
IMPEDIMENTO E INCOMPETENCIA	[IM E INC]	16	14	125	12	167
<b>TOTAL</b>		<b>208</b>	<b>314</b>	<b>805</b>	<b>457</b>	<b>1,784</b>



## AMPARO EN REVISIÓN

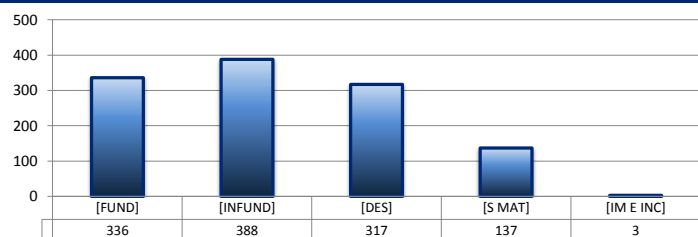
		PENAL	ADMINISTRATIVA	CIVIL	TRABAJO	TOTAL
CONFIRMA	[CONF]	612	323	162	29	1,126
REVOCA	[REV]	247	126	47	11	431
MODIFICA	[MOD]	46	94	11	9	160
CADUCIDAD	[CAD]	0	0	0	0	0
DESECHAMIENTO	[DES]	148	196	20	2	366
SIN MATERIA	[S MAT]	87	42	19	2	150
IMPEDIMENTO E INCOMPETENCIA	[IM E INC]	0	1	0	0	1
<b>TOTAL</b>		<b>1,140</b>	<b>782</b>	<b>259</b>	<b>53</b>	<b>2,234</b>



## QUEJAS

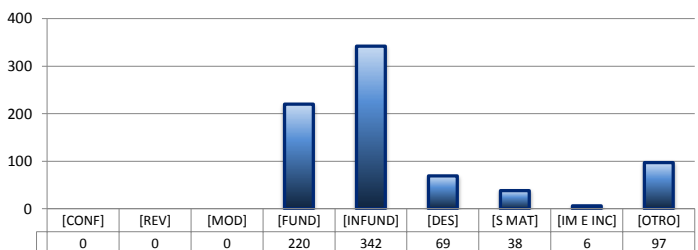
78                      84                      90

		PENAL	ADMINISTRATIVA	CIVIL	TRABAJO	TOTAL
FUNDADA	[FUND]	176	104	48	8	336
INFUNDADA	[INFUND]	233	125	25	5	388
DESECHAMIENTO	[DES]	223	65	18	11	317
SIN MATERIA	[S MAT]	48	39	21	29	137
IMPEDIMENTO E INCOMPETENCIA	[IM E INC]	1	1	1	0	3
<b>TOTAL</b>		<b>681</b>	<b>334</b>	<b>113</b>	<b>53</b>	<b>1,181</b>



## DIVERSOS ASUNTOS\*

		PENAL	ADMINISTRATIVA	CIVIL	TRABAJO	TOTAL
CONFIRMA	[CONF]	0	0	0	0	0
REVOCA	[REV]	0	0	0	0	0
MODIFICA	[MOD]	0	0	0	0	0
FUNDADA	[FUND]	182	32	4	2	220
INFUNDADA	[INFUND]	260	65	7	10	342
DESECHAMIENTO	[DES]	44	12	5	8	69
SIN MATERIA	[S MAT]	33	2	2	1	38
IMPEDIMENTO E INCOMPETENCIA	[IM E INC]	1	4	0	1	6
OTROS	[OTRO]	47	38	5	7	97
<b>TOTAL</b>		<b>567</b>	<b>153</b>	<b>23</b>	<b>29</b>	<b>772</b>



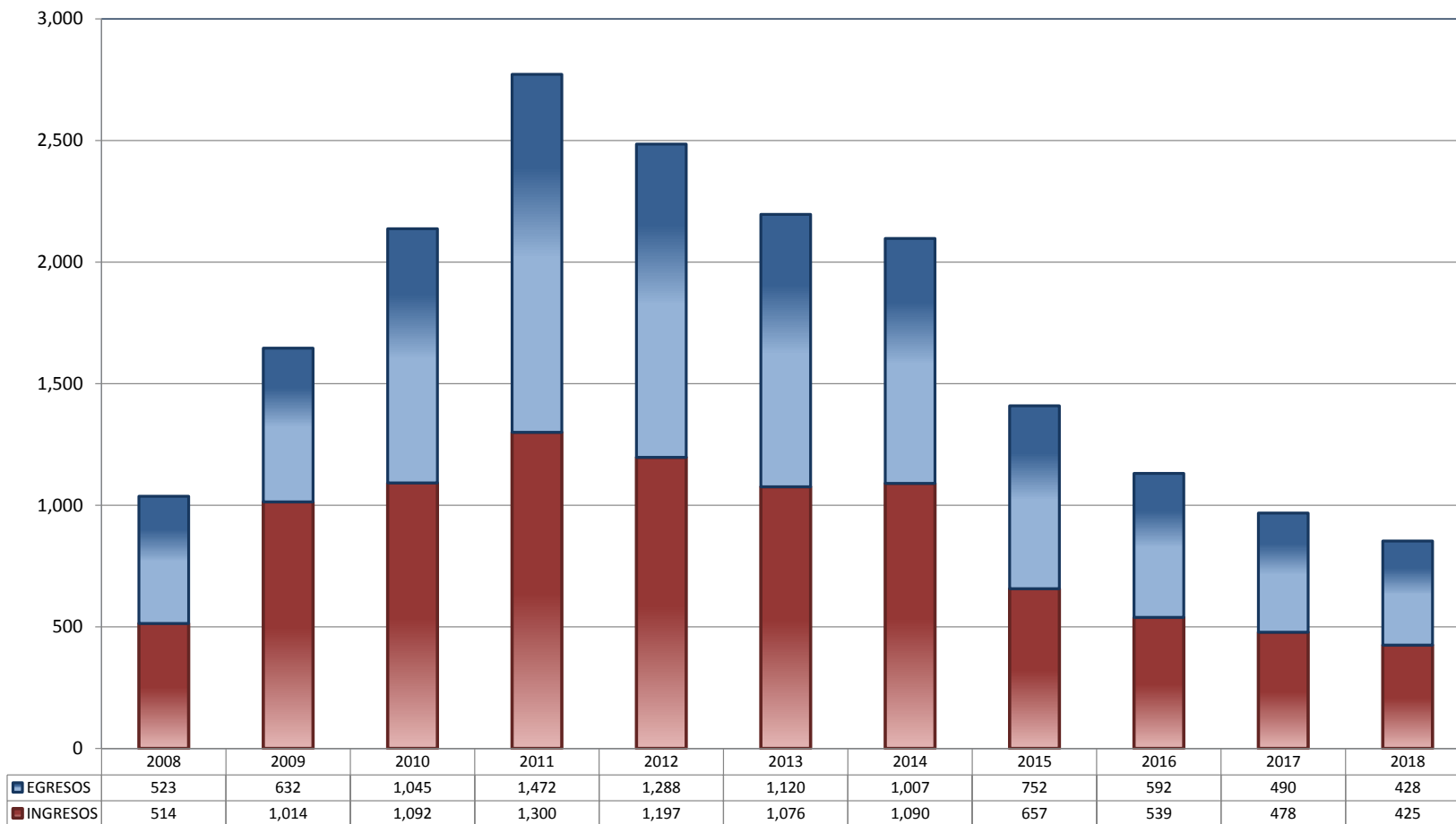
\* Revisión fiscal, conflictos competenciales, impedimento, incidentes de inejecución, inconformidades, reclamaciones, reconocimiento de inocencia repetición del acto reclamado, revisión contenciosa administrativa y conflictos de acumulación.



### TRIBUNALES UNITARIOS DE CIRCUITO

TOTAL DE INGRESOS Y EGRESOS

PERIODO ESTADÍSTICO 2008 - 2018

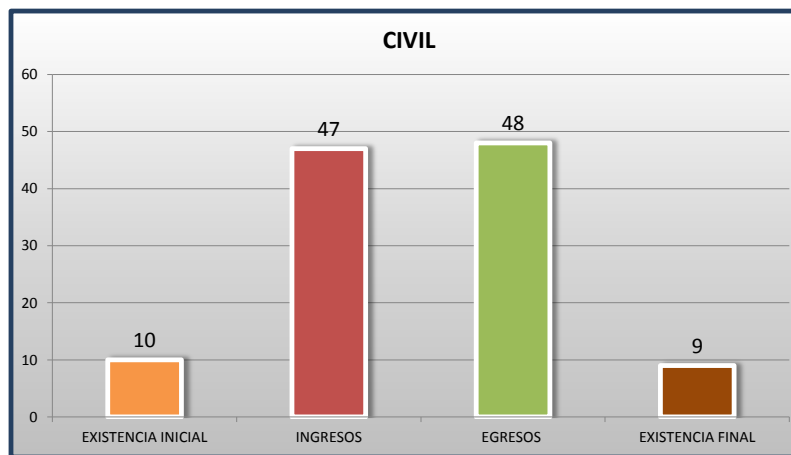
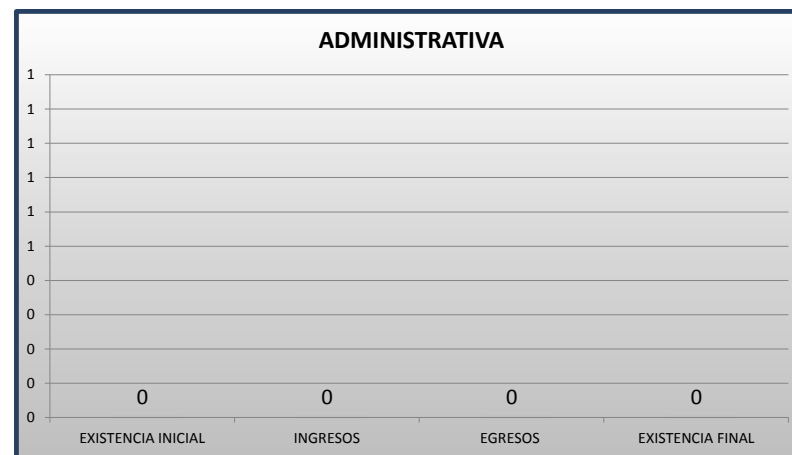
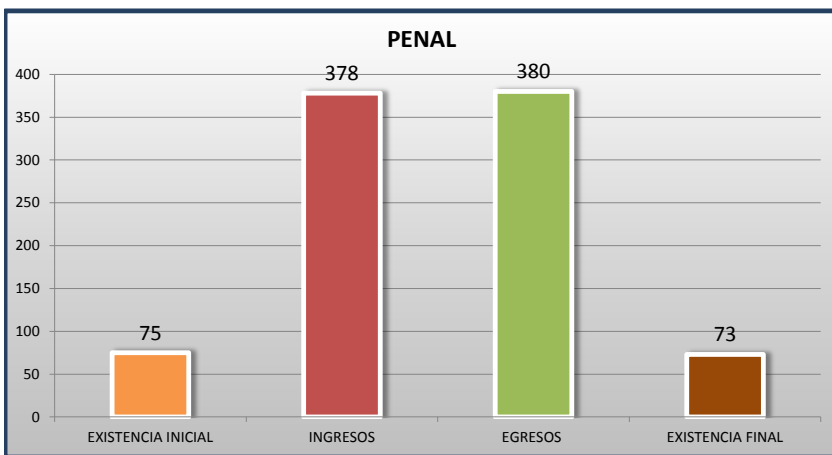


■ INGRESOS ■ EGRESOS

### TRIBUNALES UNITARIOS DE CIRCUITO

MOVIMIENTO ESTADÍSTICO DEL TOTAL DE ASUNTOS POR MATERIA

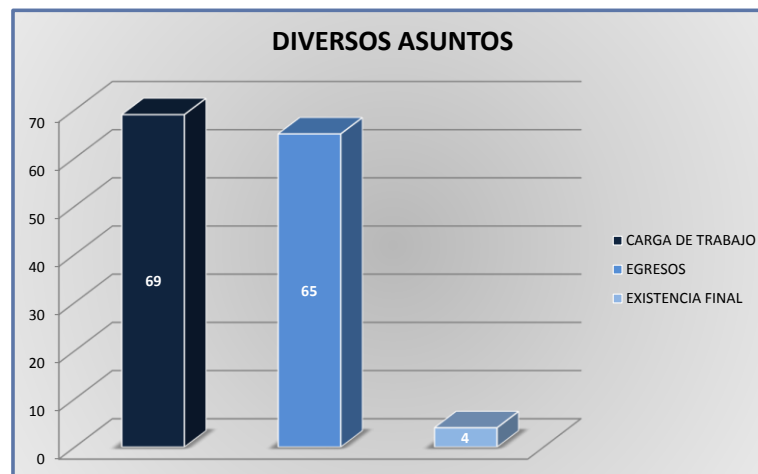
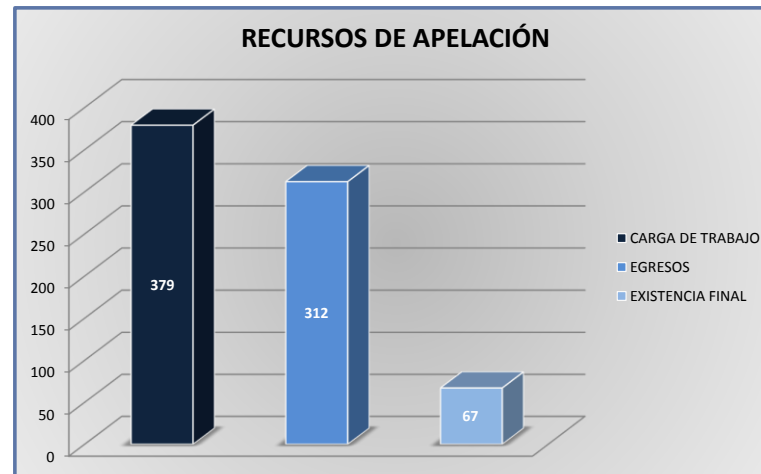
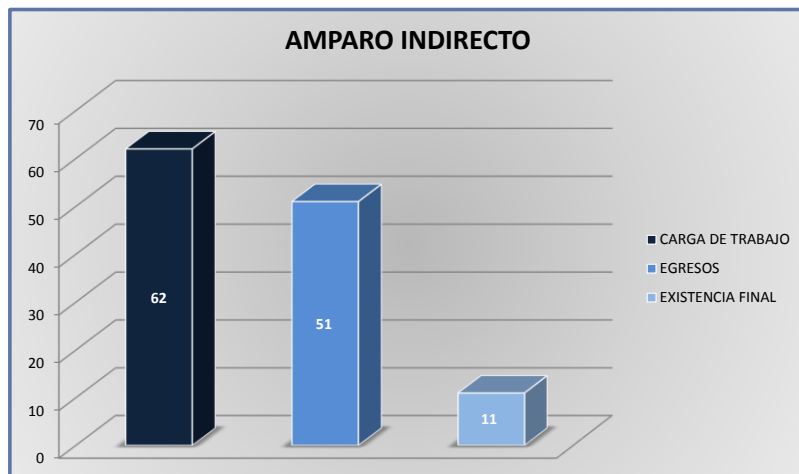
DEL 16 DE NOVIEMBRE DE 2017 AL 15 DE NOVIEMBRE DE 2018



**TRIBUNALES UNITARIOS DE CIRCUITO**

CARGA DE TRABAJO ATENDIDA POR TIPO DE ASUNTO

DEL 16 DE NOVIEMBRE DE 2017 AL 15 DE NOVIEMBRE DE 2018



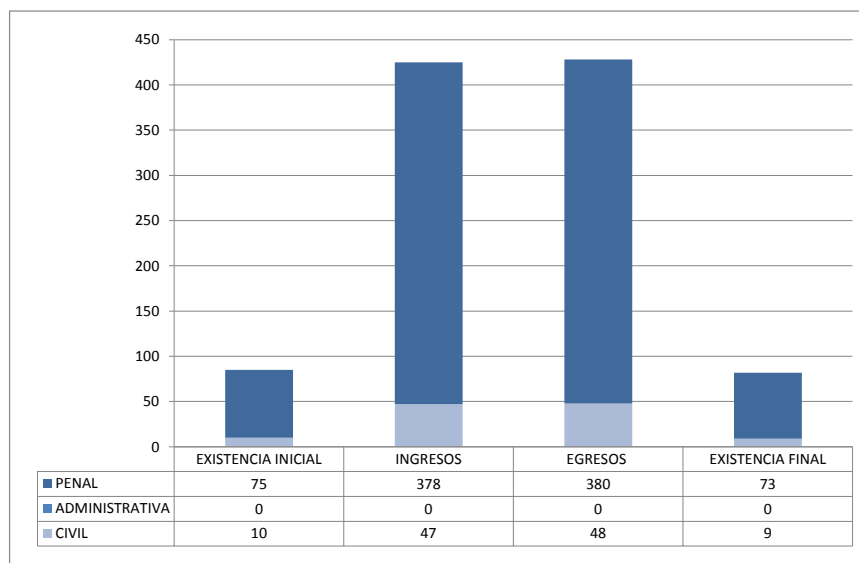
### TRIBUNALES UNITARIOS DE CIRCUITO

MOVIMIENTO ESTADÍSTICO DEL TOTAL DE ASUNTOS POR MATERIA Y RUBRO

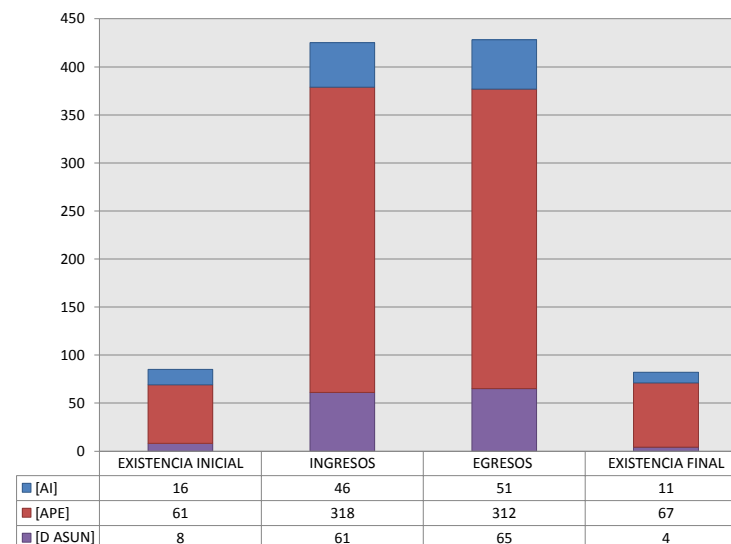
DEL 16 DE NOVIEMBRE DE 2017 AL 15 DE NOVIEMBRE DE 2018

	PENAL				ADMINISTRATIVA				CIVIL				TOTAL			
	EXISTENCIA INICIAL	INGRESOS	EGRESOS	EXISTENCIA FINAL	EXISTENCIA INICIAL	INGRESOS	EGRESOS	EXISTENCIA FINAL	EXISTENCIA INICIAL	INGRESOS	EGRESOS	EXISTENCIA FINAL	EXISTENCIA INICIAL	INGRESOS	EGRESOS	EXISTENCIA FINAL
AMPARO INDIRECTO [AI]	15	40	47	8	0	0	0	0	1	6	4	3	16	46	51	11
RECURSO DE APELACIÓN [APE]	54	287	279	62	0	0	0	0	7	31	33	5	61	318	312	67
DIVERSOS ASUNTOS (1) [D ASUN]	6	51	54	3	0	0	0	0	2	10	11	1	8	61	65	4
<b>TOTAL</b>	<b>75</b>	<b>378</b>	<b>380</b>	<b>73</b>	<b>0</b>	<b>0</b>	<b>0</b>	<b>0</b>	<b>10</b>	<b>47</b>	<b>48</b>	<b>9</b>	<b>85</b>	<b>425</b>	<b>428</b>	<b>82</b>

MATERIA



TIPO DE ASUNTO



(1) INCLUYE LOS RECURSOS DE DENEGADA APELACIÓN Y QUEJA, ASÍ COMO LOS IMPEDIMENTOS, CONFLICTOS COMPETENCIALES ENTRE JUECES, CONFLICTOS DE ACUMULACIÓN Y OTRO.

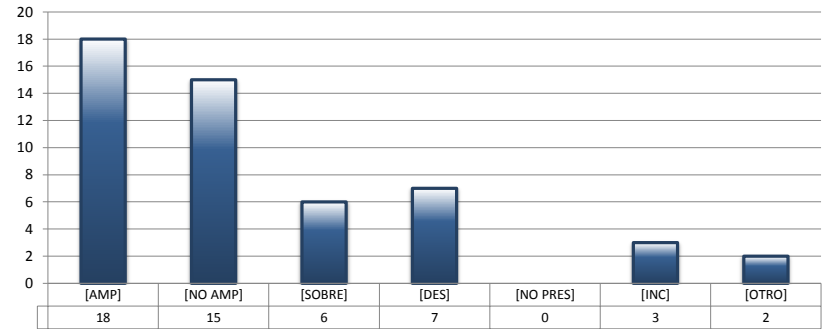
**TRIBUNALES UNITARIOS DE CIRCUITO**

SENTIDO DE LAS SENTENCIAS Y RESOLUCIONES QUE PUSIERON FIN AL JUICIO O PROCEDIMIENTO

DEL 16 DE NOVIEMBRE DE 2017 AL 15 DE NOVIEMBRE DE 2018

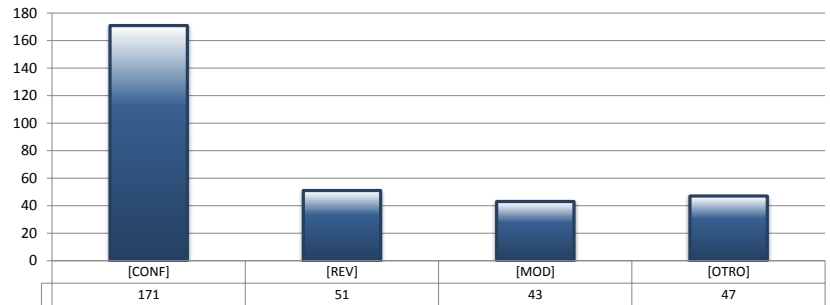
**AMPARO INDIRECTO**

		PENAL	ADMINISTRATIVA	CIVIL	TOTAL
AMPARA	[AMP]	17	0	1	18
NO AMPARA	[NO AMP]	13	0	2	15
SOBRESEE	[SOBRE]	5	0	1	6
DESECHAMIENTO	[DES]	7	0	0	7
NO PRESENTADA	[NO PRES]	0	0	0	0
INCOMPETENCIA	[INC]	3	0	0	3
OTROS	[OTRO]	2	0	0	2
<b>TOTAL</b>		<b>47</b>	<b>0</b>	<b>4</b>	<b>51</b>



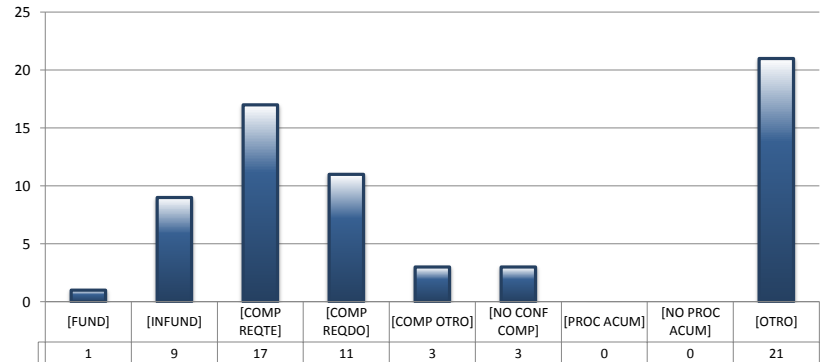
**RECURSOS DE APELACIÓN**

		PENAL	ADMINISTRATIVA	CIVIL	TOTAL
CONFIRMA	[CONF]	161	0	10	171
REVOCA	[REV]	45	0	6	51
MODIFICA	[MOD]	37	0	6	43
OTROS	[OTRO]	36	0	11	47
<b>TOTAL</b>		<b>279</b>	<b>0</b>	<b>33</b>	<b>312</b>



**DIVERSOS ASUNTOS**

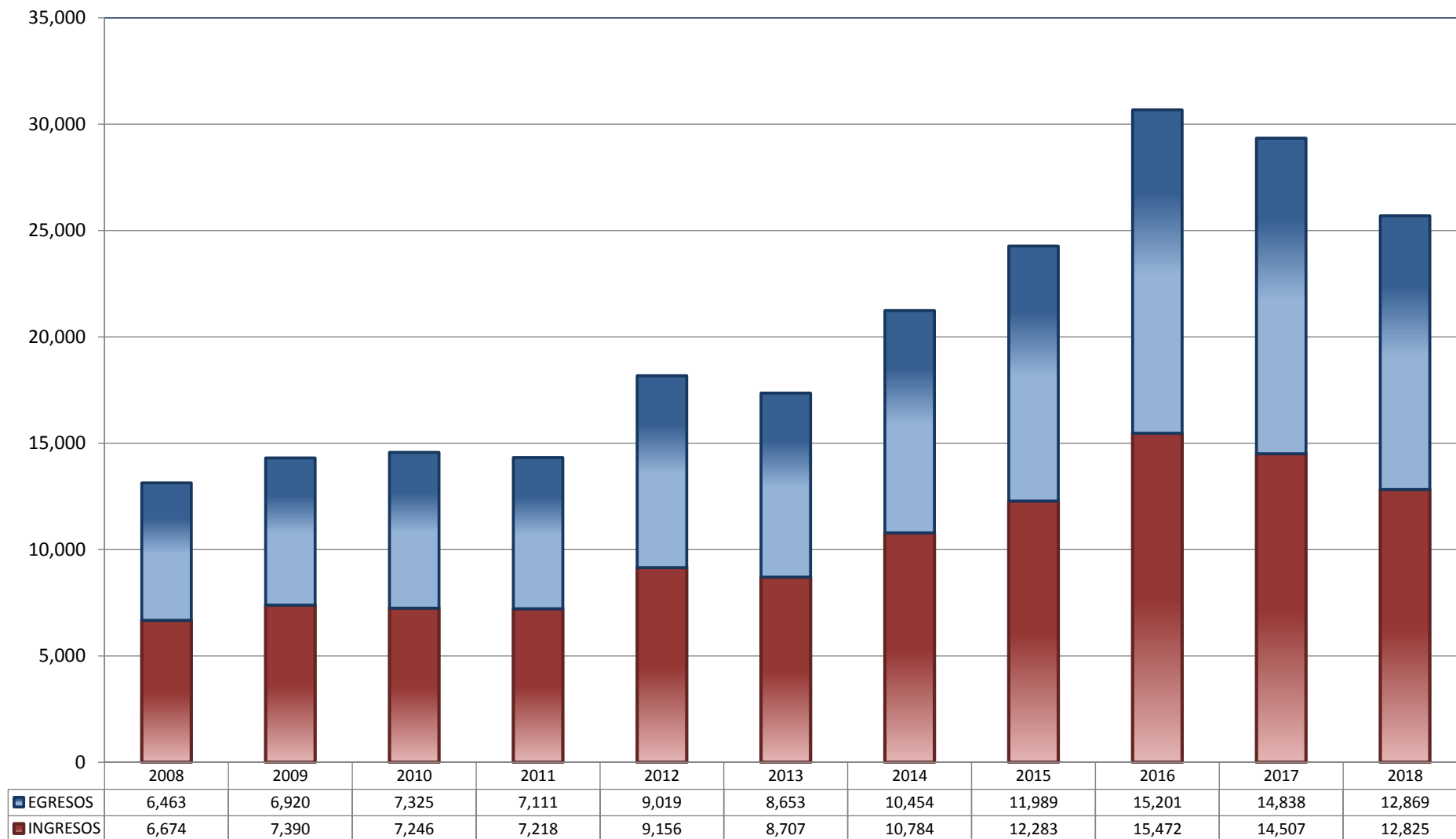
		PENAL	ADMINISTRATIVA	CIVIL	TOTAL
FUNDADA	[FUND]	1	0	0	1
INFUNDADA	[INFUND]	9	0	0	9
COMPETENTE REQUIRENTE	[COMP REQTE]	17	0	0	17
COMPETENTE REQUERIDO	[COMP REQDO]	11	0	0	11
COMPETENTE OTRO	[COMP OTRO]	0	0	3	3
DECLARA NO HAY CONFLICTO COMPETENCIAL	[NO CONF COMP]	3	0	0	3
PROCEDE ACUMULACIÓN	[PROC ACUM]	0	0	0	0
NO PROCEDE ACUMULACIÓN	[NO PROC ACUM]	0	0	0	0
OTRO	[OTRO]	13	0	8	21
<b>TOTAL</b>		<b>54</b>	<b>0</b>	<b>11</b>	<b>65</b>



## JUZGADOS DE DISTRITO

TOTAL DE INGRESOS Y EGRESOS

PERIODO ESTADÍSTICO 2008 - 2018

24<sup>o</sup>  
CTO

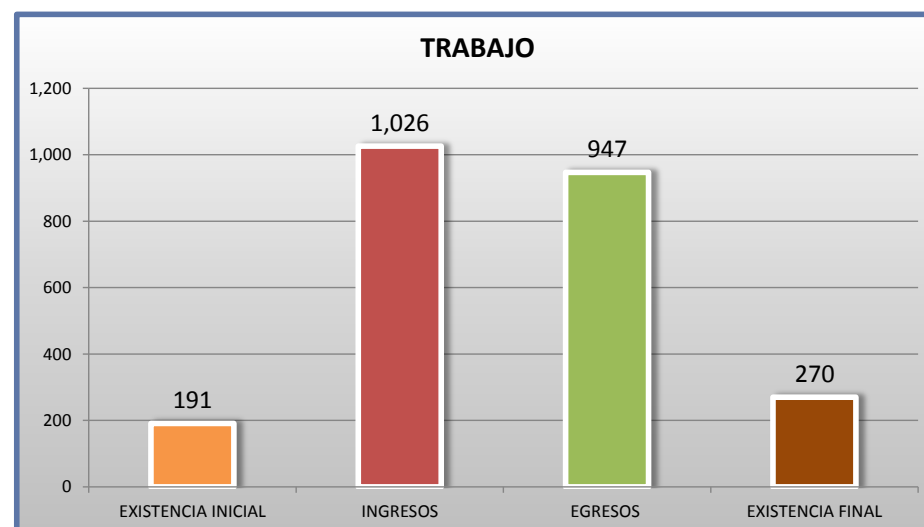
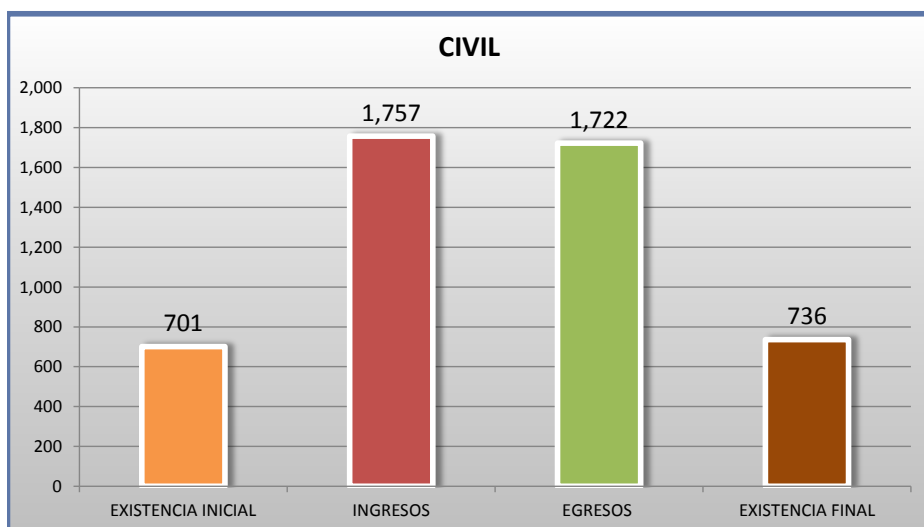
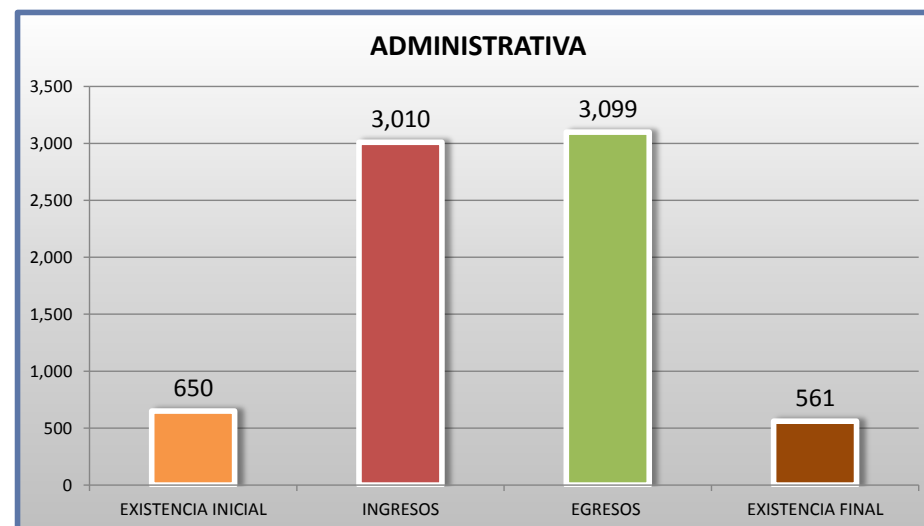
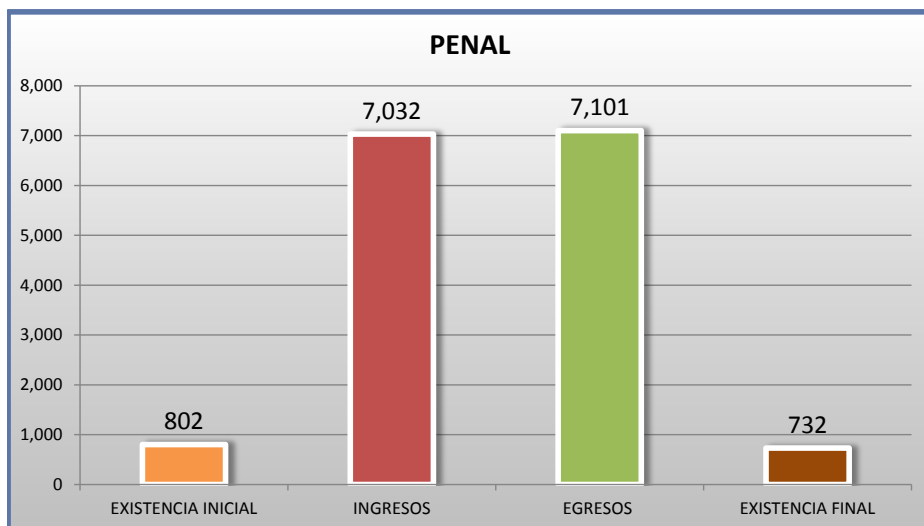
■ INGRESOS ■ EGRESOS

## JUZGADOS DE DISTRITO

MOVIMIENTO ESTADÍSTICO DEL TOTAL DE ASUNTOS POR MATERIA

DEL 16 DE NOVIEMBRE DE 2017 AL 15 DE NOVIEMBRE DE 2018

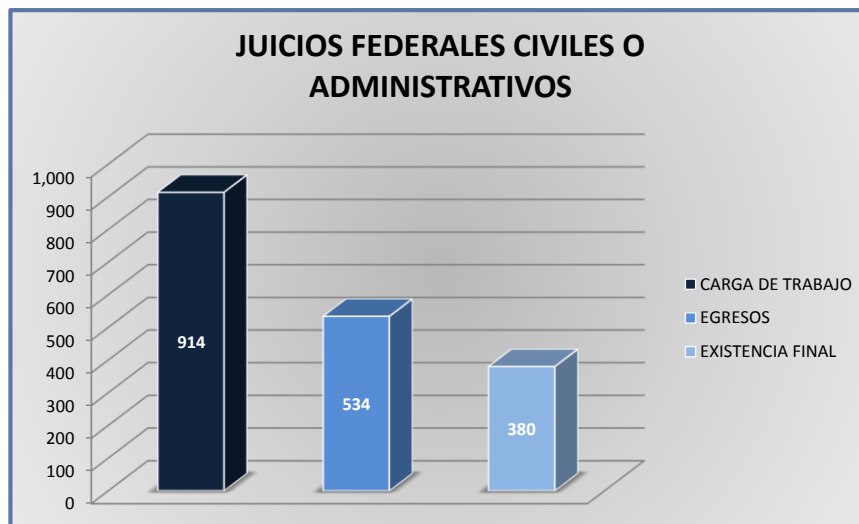
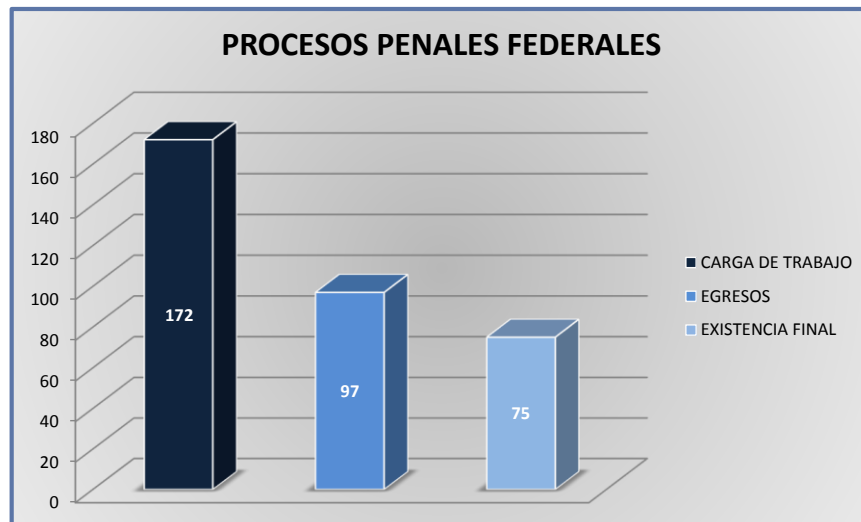
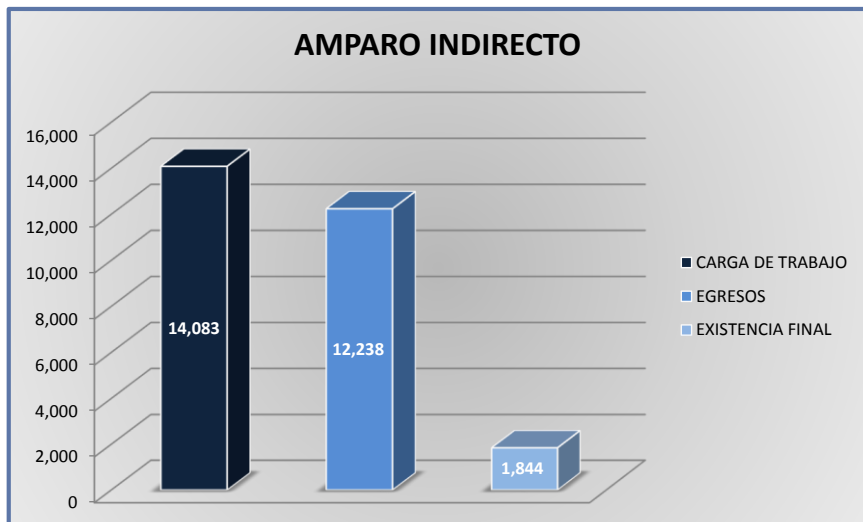
24

O  
CTO

**JUZGADOS DE DISTRITO**

CARGA DE TRABAJO ATENDIDA POR TIPO DE ASUNTO

DEL 16 DE NOVIEMBRE DE 2017 AL 15 DE NOVIEMBRE DE 2018





## JUZGADOS DE DISTRITO

MOVIMIENTO ESTADÍSTICO DEL TOTAL DE ASUNTOS POR MATERIA Y RUBRO

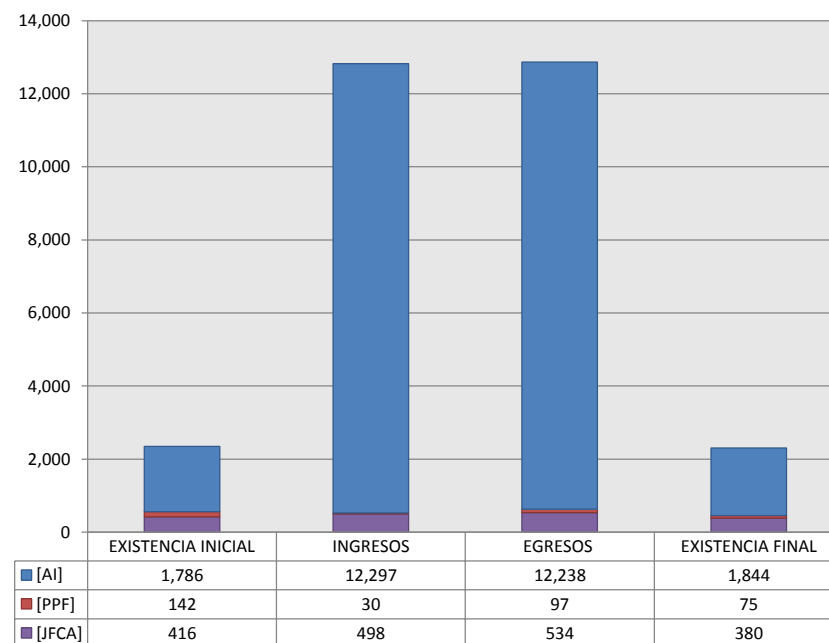
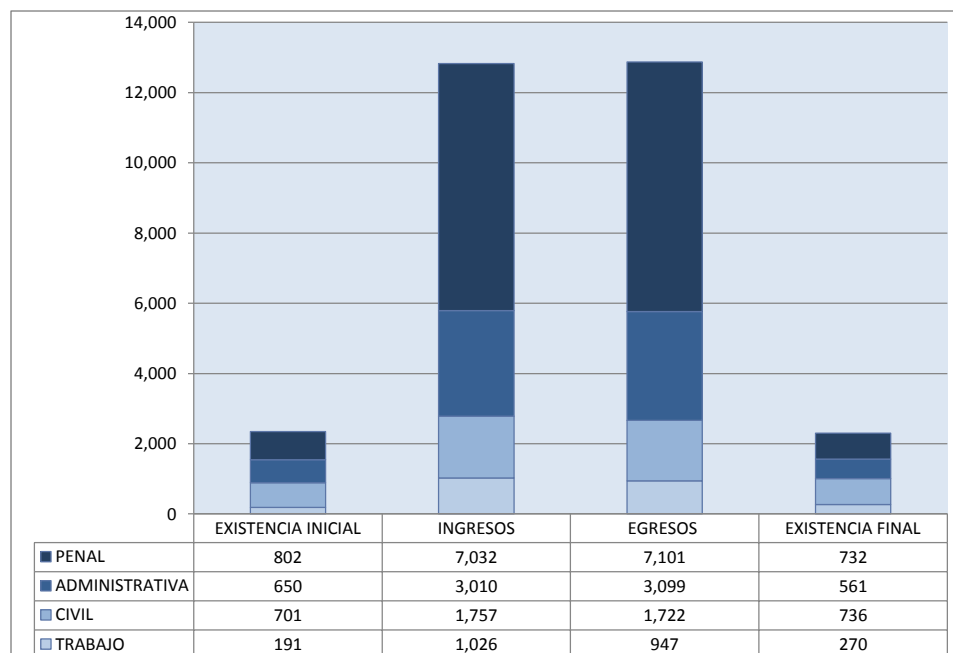
DEL 16 DE NOVIEMBRE DE 2017 AL 15 DE NOVIEMBRE DE 2018

24<sup>o</sup>  
CTO

		PENAL				ADMINISTRATIVA				CIVIL				TRABAJO				TOTAL			
		EXISTENCIA INICIAL	INGRESOS	EGRESOS	EXISTENCIA FINAL	EXISTENCIA INICIAL	INGRESOS	EGRESOS	EXISTENCIA FINAL	EXISTENCIA INICIAL	INGRESOS	EGRESOS	EXISTENCIA FINAL	EXISTENCIA INICIAL	INGRESOS	EGRESOS	EXISTENCIA FINAL	EXISTENCIA INICIAL	INGRESOS	EGRESOS	EXISTENCIA FINAL
AMPARO INDIRECTO	[AI]	660	7,002	7,004	657	650	3,010	3,099	561	285	1,259	1,188	356	191	1,026	947	270	1,786	12,297	12,238	1,844
PROCESOS PENALES FEDERALES	[PPF]	142	30	97	75	0	0	0	0	0	0	0	0	0	0	0	0	142	30	97	75
JUICIOS FEDERALES CIVILES O ADMINISTRATIVOS	[JFCA]	0	0	0	0	0	0	0	0	416	498	534	380	0	0	0	0	416	498	534	380
<b>TOTAL</b>		<b>802</b>	<b>7,032</b>	<b>7,101</b>	<b>732</b>	<b>650</b>	<b>3,010</b>	<b>3,099</b>	<b>561</b>	<b>701</b>	<b>1,757</b>	<b>1,722</b>	<b>736</b>	<b>191</b>	<b>1,026</b>	<b>947</b>	<b>270</b>	<b>2,344</b>	<b>12,825</b>	<b>12,869</b>	<b>2,299</b>

MATERIA

TIPO DE ASUNTO



## JUZGADOS DE DISTRITO

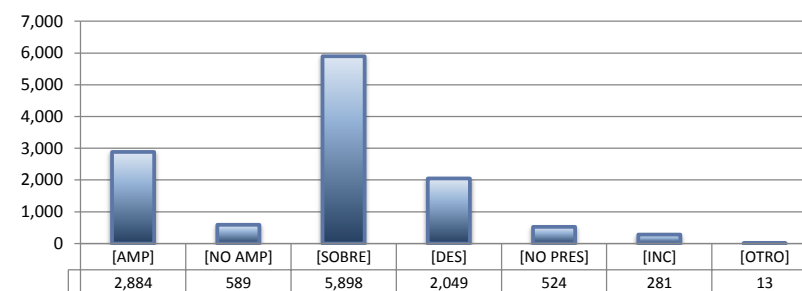
SENTIDO DE LAS SENTENCIAS Y RESOLUCIONES QUE PUSIERON FIN AL JUICIO, INSTANCIA O PROCEDIMIENTO

DEL 16 DE NOVIEMBRE DE 2017 AL 15 DE NOVIEMBRE DE 2018

24<sup>o</sup>  
CTO

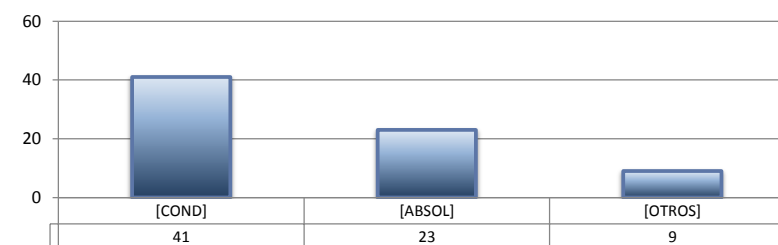
## AMPARO INDIRECTO

		PENAL	ADMINISTRATIVA	CIVIL	TRABAJO	TOTAL
AMPARA	[AMP]	675	1,586	181	442	2,884
NO AMPARA	[NO AMP]	240	132	178	39	589
SOBRESEE	[SOBRE]	4,446	753	411	288	5,898
DESECHAMIENTO	[DES]	1,201	462	279	107	2,049
NO PRESENTADA	[NO PRES]	218	128	117	61	524
INCOMPETENCIA	[INC]	224	30	18	9	281
OTROS	[OTRO]	0	8	4	1	13
<b>TOTAL</b>		<b>7,004</b>	<b>3,099</b>	<b>1,188</b>	<b>947</b>	<b>12,238</b>



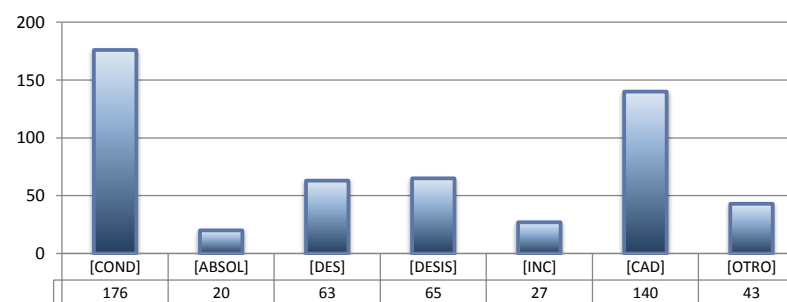
## PROCESOS PENALES FEDERALES

		PENAL	ADMINISTRATIVA	CIVIL	TRABAJO	TOTAL
CONDENATORIA	[COND]	41	---	---	---	41
ABSOLUTORIA	[ABSOL]	23	---	---	---	23
OTROS	[OTROS]	9	---	---	---	9
<b>TOTAL</b>		<b>73</b>	<b>0</b>	<b>0</b>	<b>0</b>	<b>73</b>



## JUICIOS FEDERALES CIVILES O ADMINISTRATIVOS

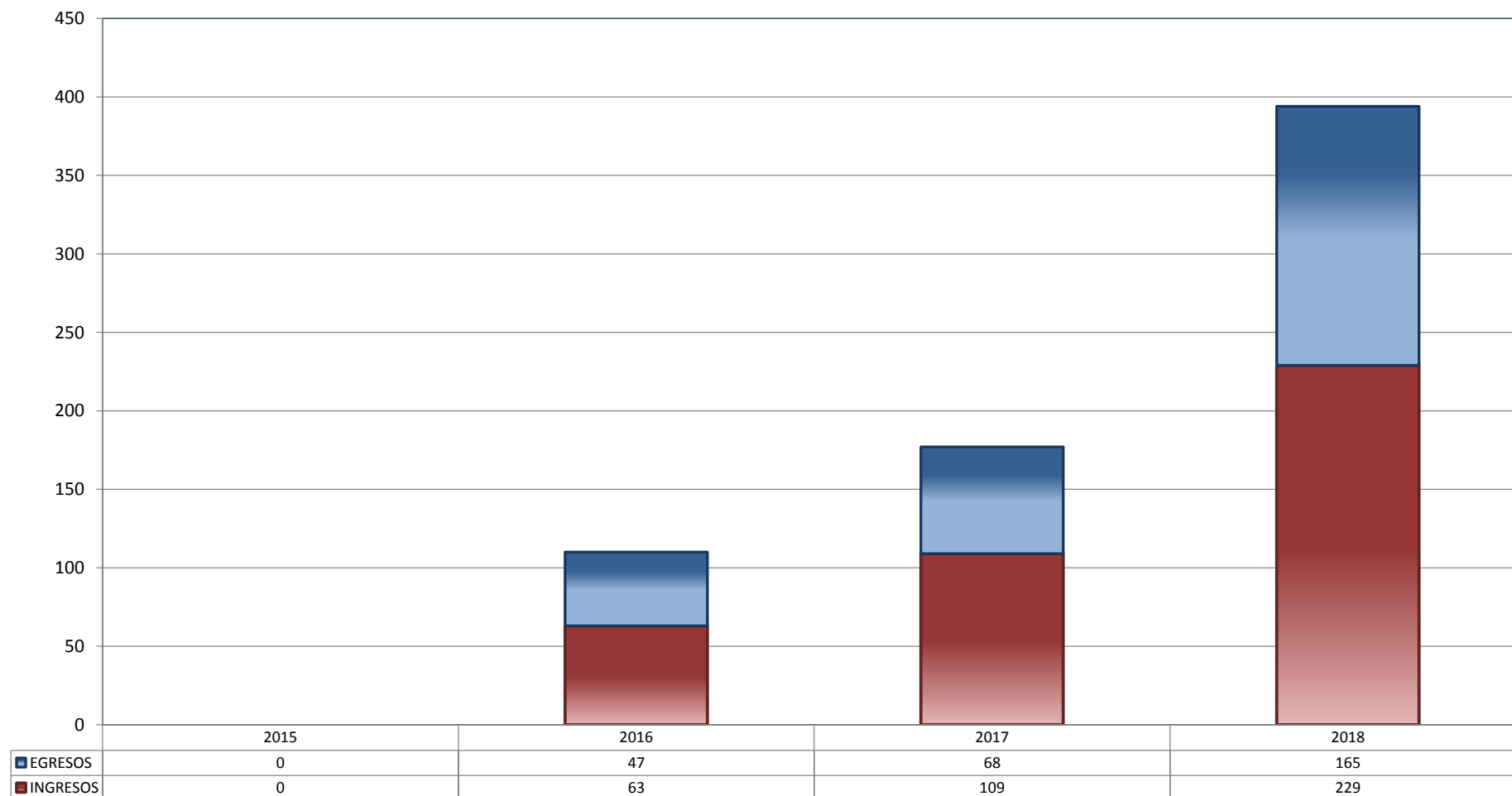
		PENAL	ADMINISTRATIVA	CIVIL	TRABAJO	TOTAL
CONDENATORIA	[COND]	---	0	176	---	176
ABSOLUTORIA	[ABSOL]	---	0	20	---	20
DESECHAMIENTO	[DES]	---	0	63	---	63
DESISTIMIENTO	[DESI]	---	0	65	---	65
INCOMPETENCIA	[INC]	---	0	27	---	27
CADUCIDAD	[CAD]	---	0	140	---	140
OTROS	[OTRO]	---	0	43	---	43
<b>TOTAL</b>		<b>0</b>	<b>0</b>	<b>534</b>	<b>0</b>	<b>534</b>



## CENTRO DE JUSTICIA PENAL FEDERAL

TOTAL DE INGRESOS Y EGRESOS (1)

PERIODO ESTADÍSTICO 2015 - 2018

24  
O  
CTO

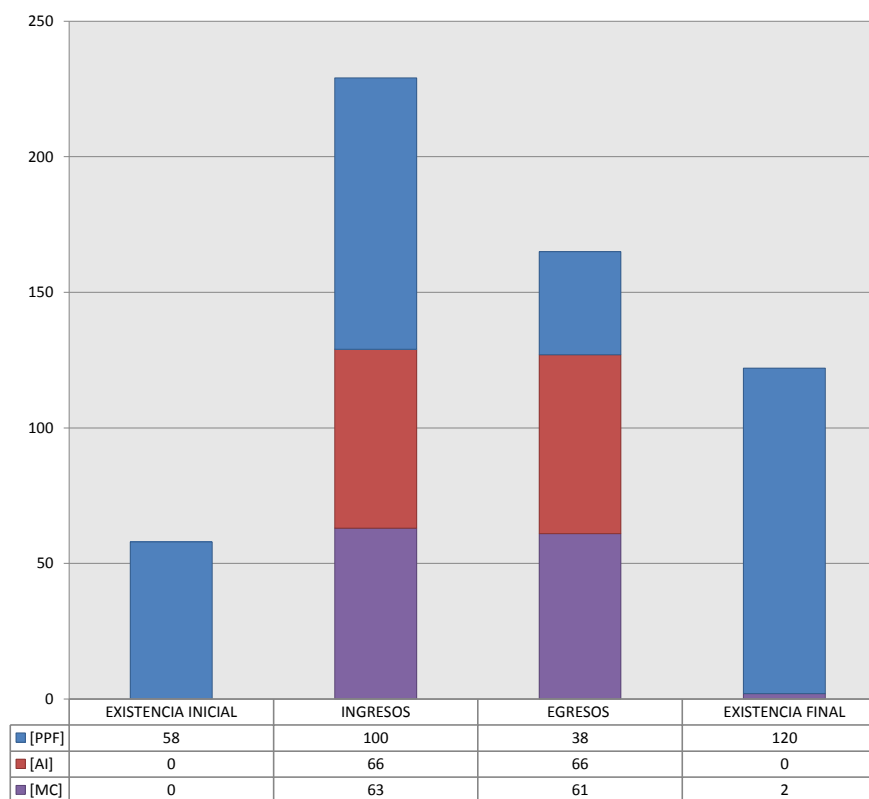
■ INGRESOS ■ EGRESOS

## CENTRO DE JUSTICIA PENAL FEDERAL

MOVIMIENTO ESTADÍSTICO DEL TOTAL DE ASUNTOS POR RUBRO

DEL 16 DE NOVIEMBRE DE 2017 AL 15 DE NOVIEMBRE DE 2018

		TOTAL			
		EXISTENCIA INICIAL	INGRESOS	EGRESOS	EXISTENCIA FINAL
PROCESOS PENALES FEDERALES	[PPF]	58	100	38	120
ACTOS DE INVESTIGACIÓN	[AI]	0	66	66	0
MEDIDAS CAUTELARES	[MC]	0	63	61	2
<b>TOTAL</b>		<b>58</b>	<b>229</b>	<b>165</b>	<b>122</b>



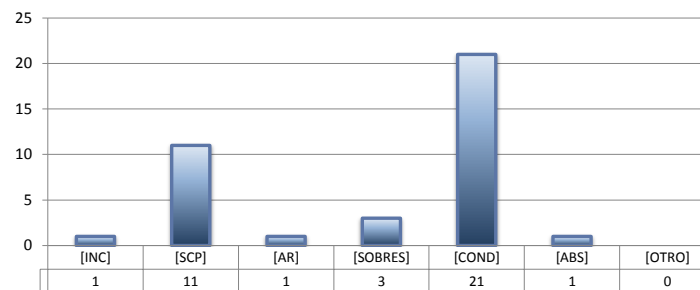
## CENTRO DE JUSTICIA PENAL FEDERAL

SENTIDO DE LAS SENTENCIAS Y RESOLUCIONES QUE PUSIERON FIN AL JUICIO, INSTANCIA O PROCEDIMIENTO

DEL 16 DE NOVIEMBRE DE 2017 AL 15 DE NOVIEMBRE DE 2018

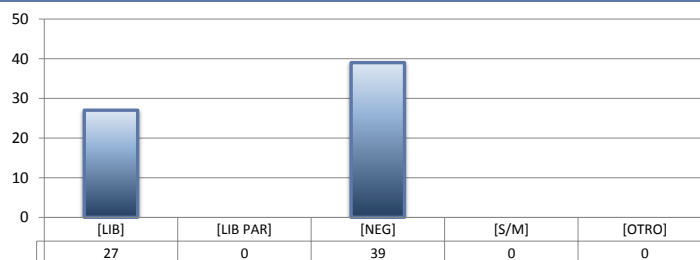
## PROCESOS PENALES FEDERALES (1)

		TOTAL
INCOMPETENCIA	[INC]	1
SUSPENSIÓN CONDICIONAL DEL PROCESO	[SCP]	11
ACUERDO REPARATORIO	[AR]	1
SOBRESEIMIENTO	[SOBRES]	3
CONDENATORIA	[COND]	21
ABSOLUTORIA	[ABS]	1
OTRO (2)	[OTRO]	0
<b>TOTAL</b>		<b>38</b>



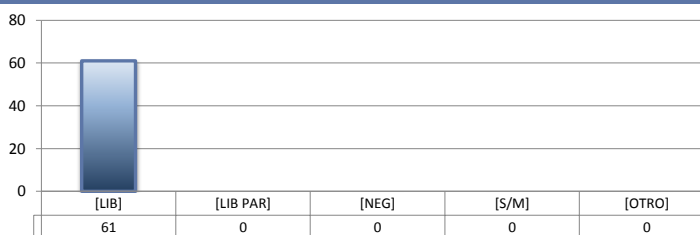
## ACTOS DE INVESTIGACIÓN

		TOTAL
LIBRADA	[LIB]	27
LIBRADA PARCIALMENTE	[LIB PAR]	0
NEGADA	[NEG]	39
SIN MATERIA	[S/M]	0
OTRO	[OTRO]	0
<b>TOTAL</b>		<b>66</b>



## MEDIDAS CAUTELARES

		TOTAL
LIBRADA	[LIB]	61
LIBRADA PARCIALMENTE	[LIB PAR]	0
NEGADA	[NEG]	0
SIN MATERIA	[S/M]	0
OTRO	[OTRO]	0
<b>TOTAL</b>		<b>61</b>



(1) Incluye los asuntos ingresados y egresados en procesos penales federales, actos de investigación y medidas cautelares.

(2) Se contabilizan las sentencias condenatorias y absolutorias dictadas tanto en el procedimiento abreviado como en el juicio oral.

(3) Incluye las sentencias de acumulación, sobreseimiento por prescripción, negativa de orden u otra.