

**ÓRGANOS JURISDICCIONALES**

RESIDENCIA	TRIBUNALES COLEGIADOS	TRIBUNALES UNITARIOS	JUZGADOS DE DISTRITO
	ORDINARIOS	ORDINARIOS	ORDINARIOS
<b>Cancún</b>	<b>3</b>	<b>2</b>	<b>7</b>
<b>Chetumal</b>	<b>0</b>	<b>0</b>	<b>2</b>
<b>TOTAL</b>	<b>3</b>	<b>2</b>	<b>9</b>

**CENTROS DE JUSTICIA PENAL FEDERAL**

RESIDENCIA	CENTROS DE JUSTICIA PENAL FEDERAL	JUEZ SISTEMA PENAL ACUSATORIO (JUECES DE CONTROL)	JUEZ SISTEMA PENAL ACUSATORIO (JUECES DE EJECUCIÓN)	JUEZ ADMINISTRADOR
<b>Cancún</b>	<b>1</b>	<b>2</b>	<b>1</b>	<b>1</b>
<b>Chetumal</b>	<b>0</b>	<b>0</b>	<b>0</b>	<b>0</b>
<b>TOTAL</b>	<b>1</b>	<b>2</b>	<b>1</b>	<b>1</b>

# Vigésimo Séptimo Circuito Judicial

## Quintana Roo

### Contexto

El vigésimo séptimo Circuito comprende la circunscripción territorial que ocupa el Estado de Quintana Roo, cuya extensión es de 44,705.5 kilómetros cuadrados que representa el 2.3% del territorio nacional; administrativamente se divide en 10 municipios en las que se asientan 1,645,237 habitantes<sup>2</sup> que constituyen el 1.31% del total nacional.

Datos demográficos	
Número de Municipios	10
<sup>(1)</sup> Superficie (km <sup>2</sup> )	44,705.50
<sup>(2)</sup> Nacimientos	30,007
<sup>(2)</sup> Defunciones	6,971
<sup>(2)</sup> Tasa bruta de natalidad (Por mil)	18.24
<sup>(2)</sup> Tasa bruta de mortalidad (Por cien)	4.24
<sup>(2)</sup> Esperanza de vida al nacimiento total	75.28
<sup>(2)</sup> Esperanza de vida al nacimiento hombres	72.44
<sup>(2)</sup> Esperanza de vida al nacimiento mujeres	78.44

Tabla 1. Datos demográficos

Del total de habitantes que integran el Circuito, 50.43% son hombres y 49.57% son mujeres.

Año	Número de habitantes	Cantidad	Porcentaje nivel nacional
	<sup>(2)</sup> Población Total	1,645,237	1.31%
2018	Distribución por género	Cantidad	Porcentaje
	Hombres	829,757	50.43%
	Mujeres	815,480	49.57%

Tabla 2. Porcentajes poblacionales.

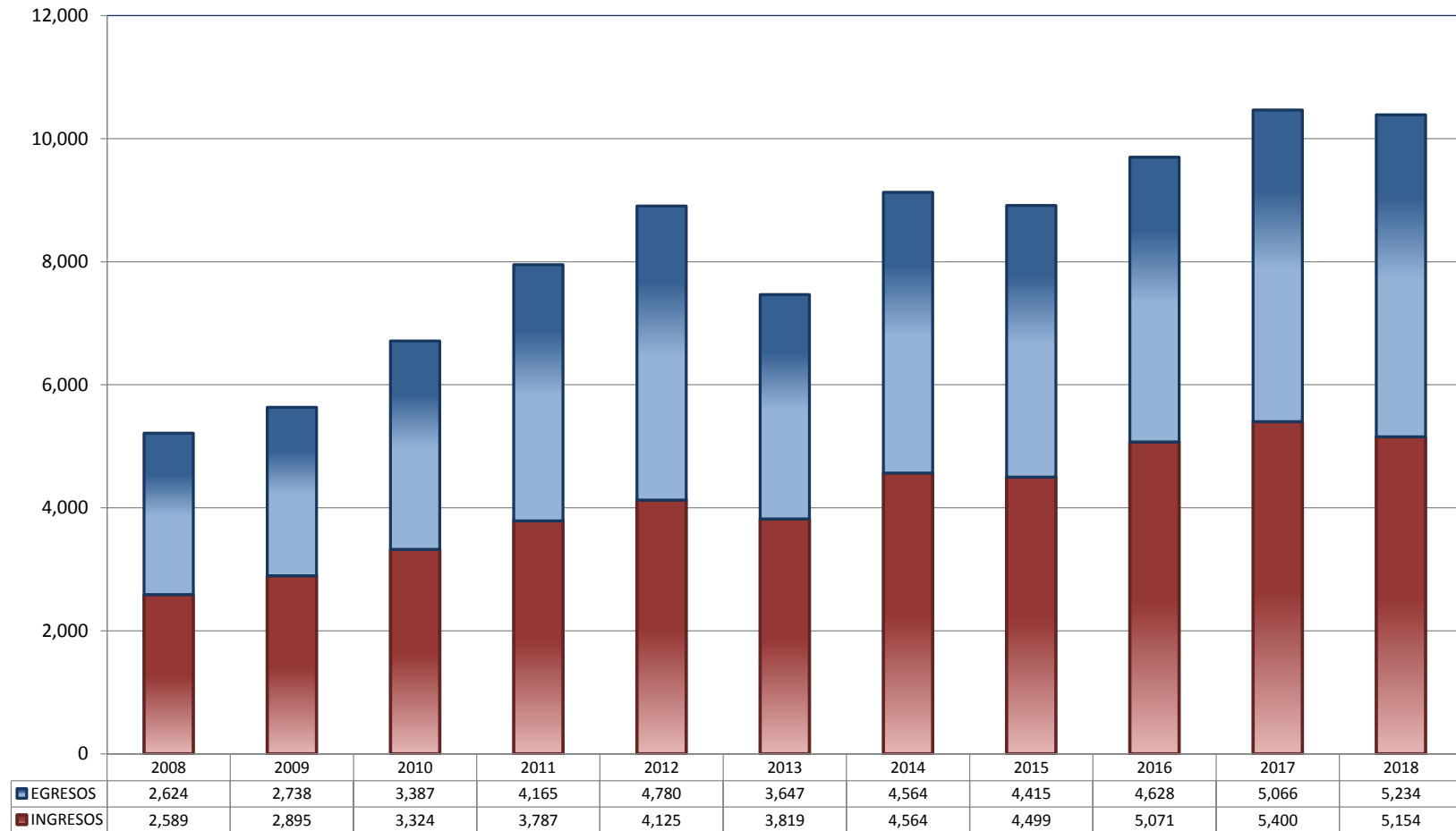
<sup>(1)</sup> Panorama sociodemográfico de México 2015 / Instituto Nacional de Estadística y Geografía.-- México: INEGI, c2015, 96p. ISBN 978-607-739-718-2. <http://www.beta.inegi.org.mx/app/biblioteca/ficha.html?upc=702825078065>.

<sup>(2)</sup> Indicadores demográficos. [http://www.conapo.gob.mx/work/models/CONAPO/Mapa\\_Ind\\_Dem18/index.html](http://www.conapo.gob.mx/work/models/CONAPO/Mapa_Ind_Dem18/index.html)

## TRIBUNALES COLEGIADOS DE CIRCUITO

TOTAL DE INGRESOS Y EGRESOS

PERIODO ESTADÍSTICO 2008 - 2018

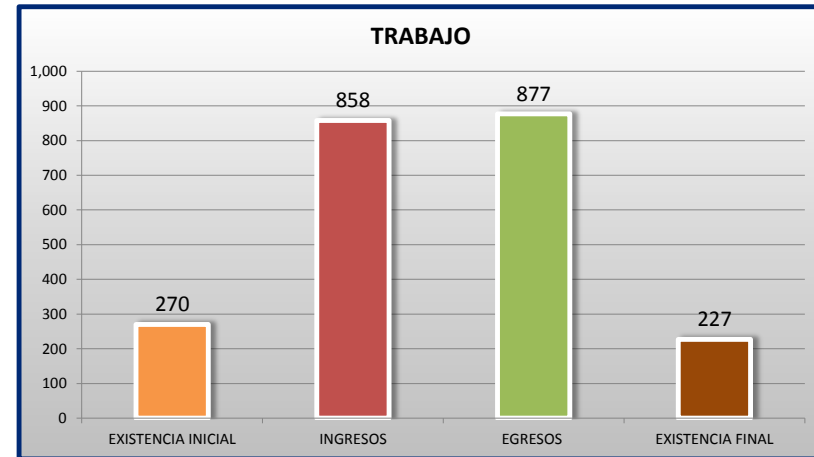
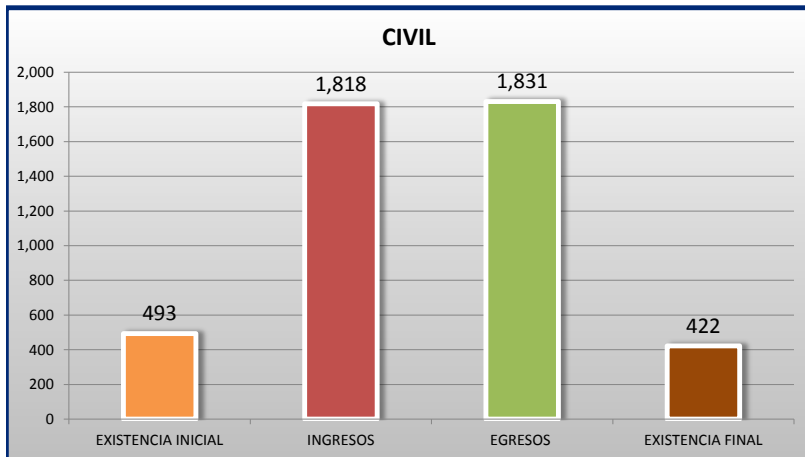
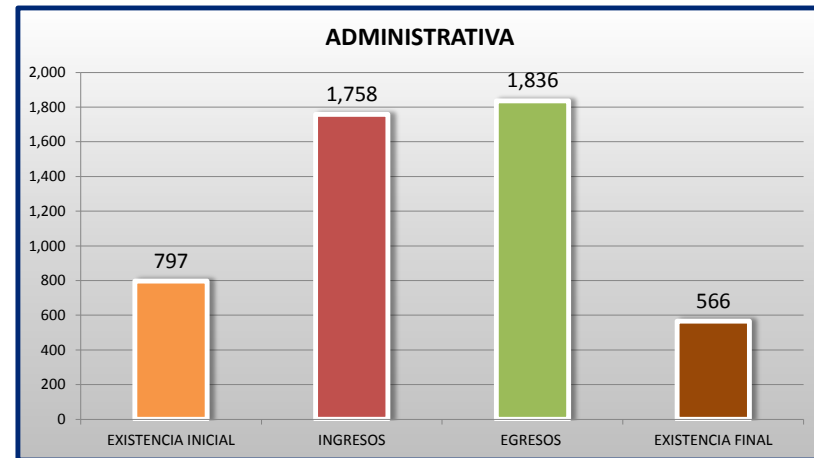
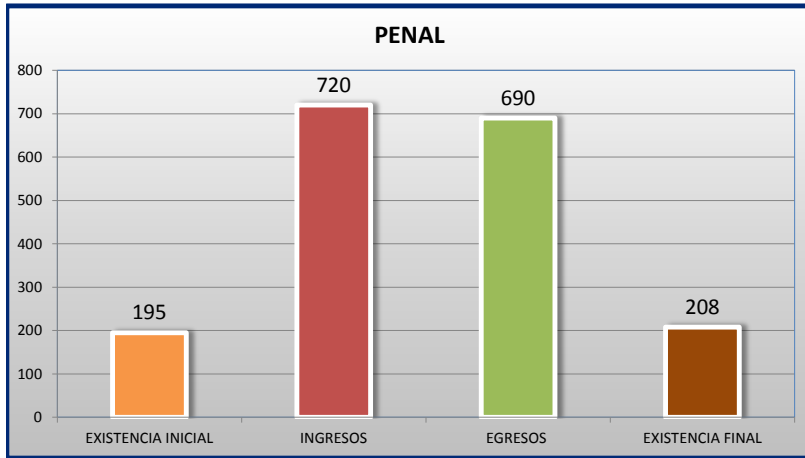
27<sup>o</sup>  
CTO

■ INGRESOS ■ EGRESOS

## TRIBUNALES COLEGIADOS DE CIRCUITO

MOVIMIENTO ESTADÍSTICO DEL TOTAL DE ASUNTOS POR MATERIA

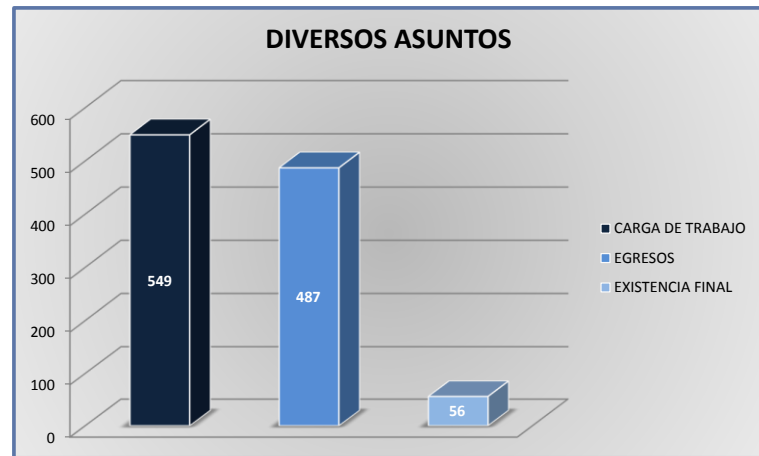
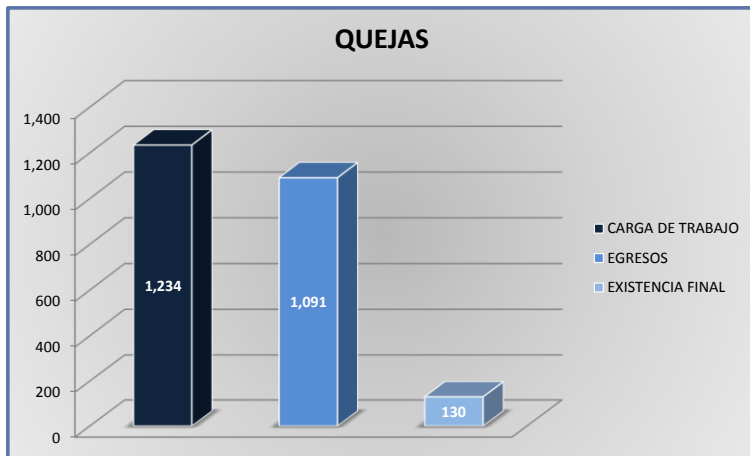
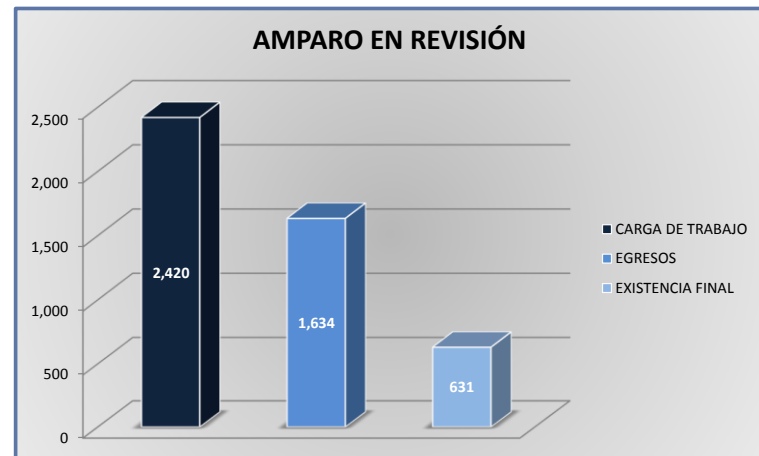
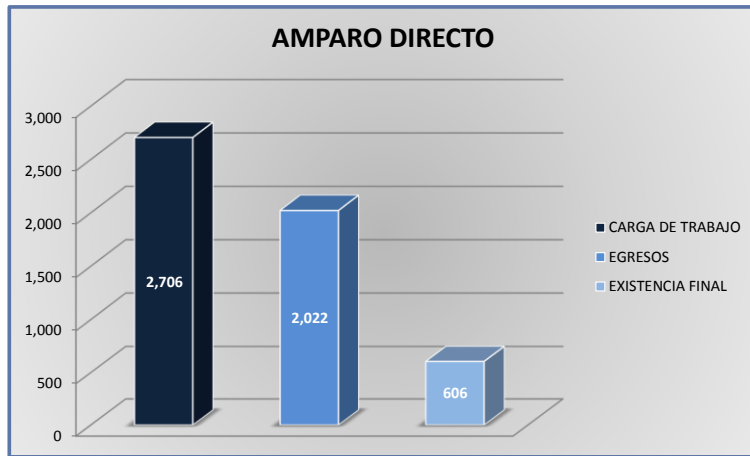
DEL 16 DE NOVIEMBRE DE 2017 AL 15 DE NOVIEMBRE DE 2018



**TRIBUNALES COLEGIADOS DE CIRCUITO**

CARGA DE TRABAJO ATENDIDA POR TIPO DE ASUNTO

DEL 16 DE NOVIEMBRE DE 2017 AL 15 DE NOVIEMBRE DE 2018



**TRIBUNALES COLEGIADOS DE CIRCUITO**

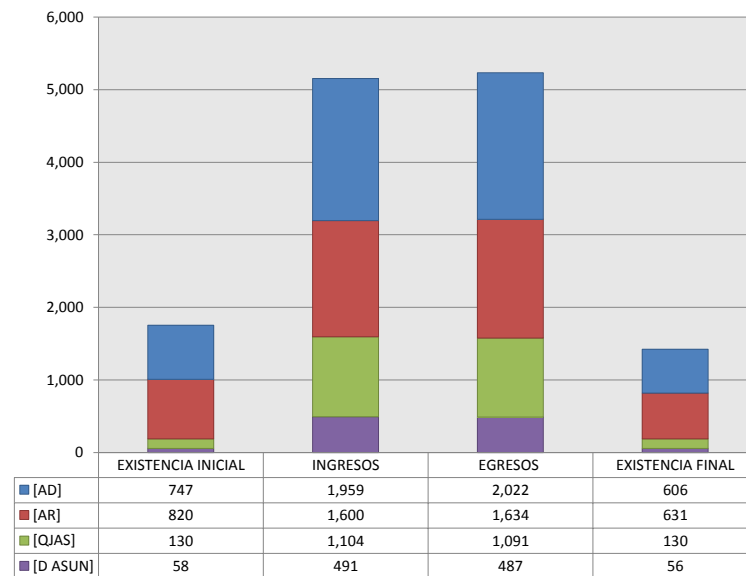
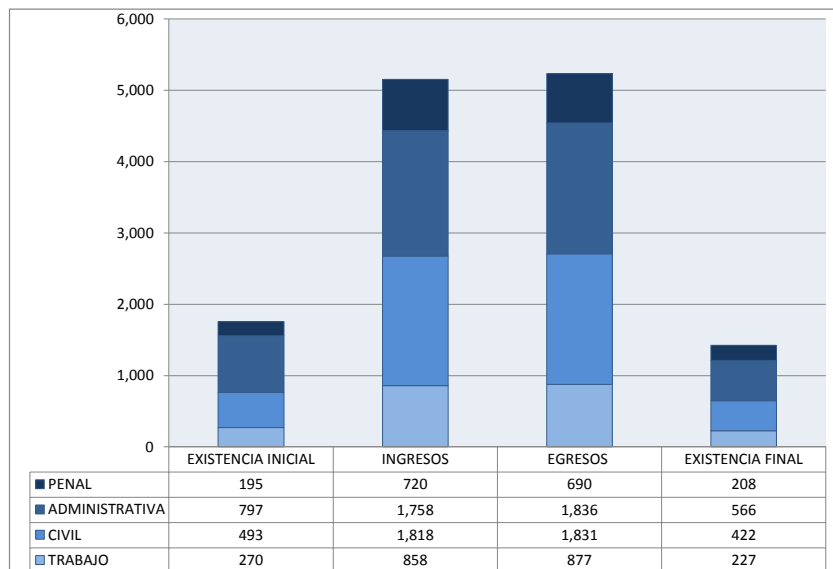
MOVIMIENTO ESTADÍSTICO DEL TOTAL DE ASUNTOS POR MATERIA Y RUBRO

DEL 16 DE NOVIEMBRE DE 2017 AL 15 DE NOVIEMBRE DE 2018

	PENAL				ADMINISTRATIVA				CIVIL				TRABAJO				TOTAL			
	EXISTENCIA INICIAL	INGRESOS	EGRESOS	EXISTENCIA FINAL	EXISTENCIA INICIAL	INGRESOS	EGRESOS	EXISTENCIA FINAL	EXISTENCIA INICIAL	INGRESOS	EGRESOS	EXISTENCIA FINAL	EXISTENCIA INICIAL	INGRESOS	EGRESOS	EXISTENCIA FINAL	EXISTENCIA INICIAL	INGRESOS	EGRESOS	EXISTENCIA FINAL
AMPARO DIRECTO [AD]	105	236	226	106	116	331	321	116	331	911	965	237	195	481	510	147	747	1,959	2,022	606
AMPARO EN REVISIÓN [AR]	73	250	238	80	585	766	841	376	118	462	426	142	44	122	129	33	820	1,600	1,634	631
QUEJAS [QJAS]	14	185	176	20	49	443	441	47	42	340	339	38	25	136	135	25	130	1,104	1,091	130
DIVERSOS ASUNTOS [D ASUN]	3	49	50	2	47	218	233	27	2	105	101	5	6	119	103	22	58	491	487	56
<b>TOTAL</b>	<b>195</b>	<b>720</b>	<b>690</b>	<b>208</b>	<b>797</b>	<b>1,758</b>	<b>1,836</b>	<b>566</b>	<b>493</b>	<b>1,818</b>	<b>1,831</b>	<b>422</b>	<b>270</b>	<b>858</b>	<b>877</b>	<b>227</b>	<b>1,755</b>	<b>5,154</b>	<b>5,234</b>	<b>1,423</b>

**MATERIA**

**TIPO DE ASUNTO**



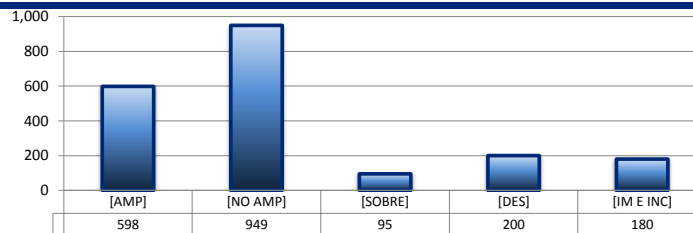
## TRIBUNALES COLEGIADOS DE CIRCUITO

SENTIDO DE LAS SENTENCIAS Y RESOLUCIONES QUE PUSIERON FIN AL JUICIO O RECURSO

DEL 16 DE NOVIEMBRE DE 2017 AL 15 DE NOVIEMBRE DE 2018

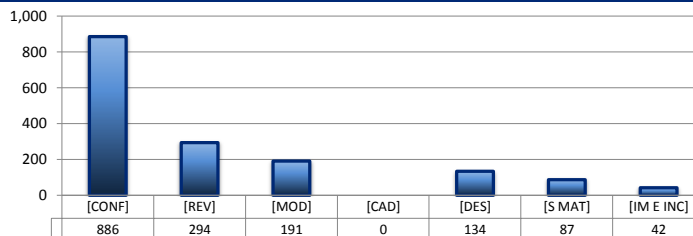
## AMPARO DIRECTO

		PENAL	ADMINISTRATIVA	CIVIL	TRABAJO	TOTAL
AMPARA	[AMP]	96	62	198	242	598
NO AMPARA	[NO AMP]	87	193	515	154	949
SOBRESEE	[SOBRE]	5	12	39	39	95
DESECHAMIENTO	[DES]	20	33	93	54	200
IMPEDIMENTO E INCOMPETENCIA	[IM E INC]	18	21	120	21	180
<b>TOTAL</b>		<b>226</b>	<b>321</b>	<b>965</b>	<b>510</b>	<b>2,022</b>



## AMPARO EN REVISIÓN

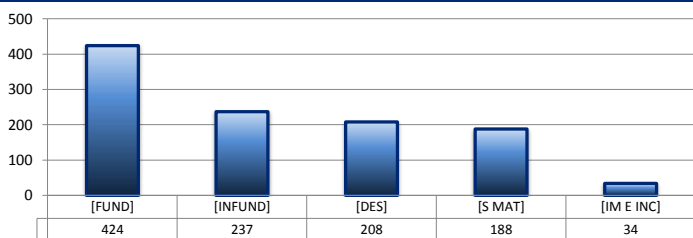
		PENAL	ADMINISTRATIVA	CIVIL	TRABAJO	TOTAL
CONFIRMA	[CONF]	132	424	253	77	886
REVOCA	[REV]	50	152	69	23	294
MODIFICA	[MOD]	18	136	22	15	191
CADUCIDAD	[CAD]	0	0	0	0	0
DESECHAMIENTO	[DES]	26	60	38	10	134
SIN MATERIA	[S MAT]	8	47	31	1	87
IMPEDIMENTO E INCOMPETENCIA	[IM E INC]	4	22	13	3	42
<b>TOTAL</b>		<b>238</b>	<b>841</b>	<b>426</b>	<b>129</b>	<b>1,634</b>



## QUEJAS

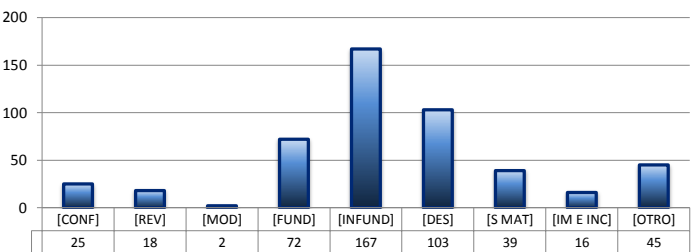
78                      84                      90

		PENAL	ADMINISTRATIVA	CIVIL	TRABAJO	TOTAL
FUNDADA	[FUND]	60	158	166	40	424
INFUNDADA	[INFUND]	24	118	68	27	237
DESECHAMIENTO	[DES]	46	77	54	31	208
SIN MATERIA	[S MAT]	40	78	37	33	188
IMPEDIMENTO E INCOMPETENCIA	[IM E INC]	6	10	14	4	34
<b>TOTAL</b>		<b>176</b>	<b>441</b>	<b>339</b>	<b>135</b>	<b>1,091</b>



## DIVERSOS ASUNTOS\*

		PENAL	ADMINISTRATIVA	CIVIL	TRABAJO	TOTAL
CONFIRMA	[CONF]	0	25	0	0	25
REVOCA	[REV]	0	18	0	0	18
MODIFICA	[MOD]	0	2	0	0	2
FUNDADA	[FUND]	8	40	13	11	72
INFUNDADA	[INFUND]	21	53	45	48	167
DESECHAMIENTO	[DES]	3	63	23	14	103
SIN MATERIA	[S MAT]	5	14	8	12	39
IMPEDIMENTO E INCOMPETENCIA	[IM E INC]	0	4	7	5	16
OTROS	[OTRO]	13	14	5	13	45
<b>TOTAL</b>		<b>50</b>	<b>233</b>	<b>101</b>	<b>103</b>	<b>487</b>

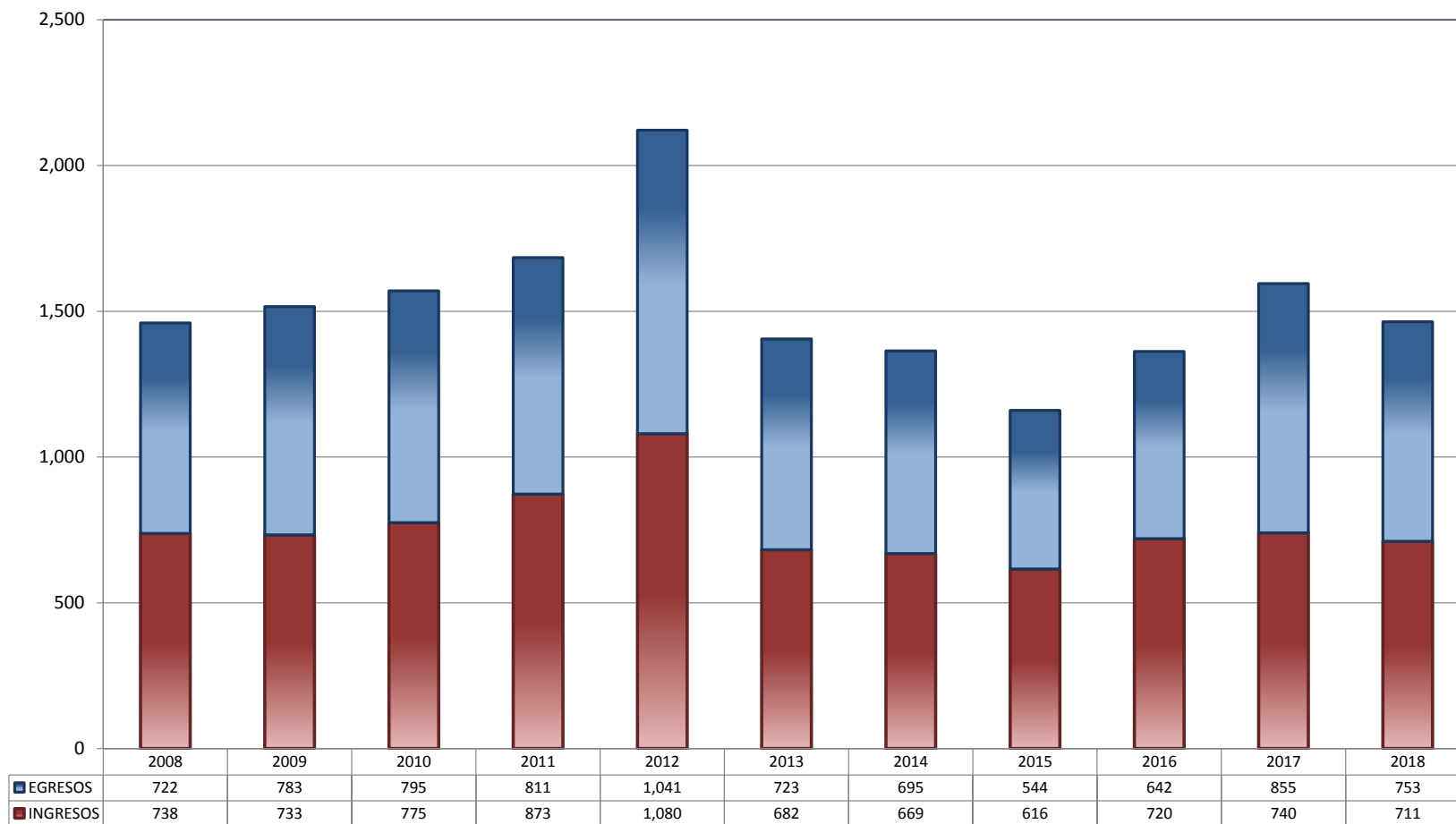


\* Revisión fiscal, conflictos competenciales, impedimento, incidentes de inejecución, inconformidades, reclamaciones, reconocimiento de inocencia repetición del acto reclamado, revisión contenciosa administrativa y conflictos de acumulación.

## TRIBUNALES UNITARIOS DE CIRCUITO

TOTAL DE INGRESOS Y EGRESOS

PERIODO ESTADÍSTICO 2008 - 2018



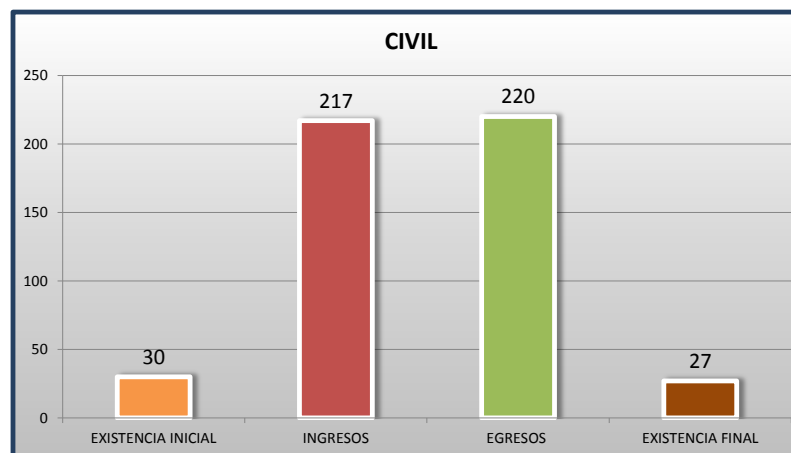
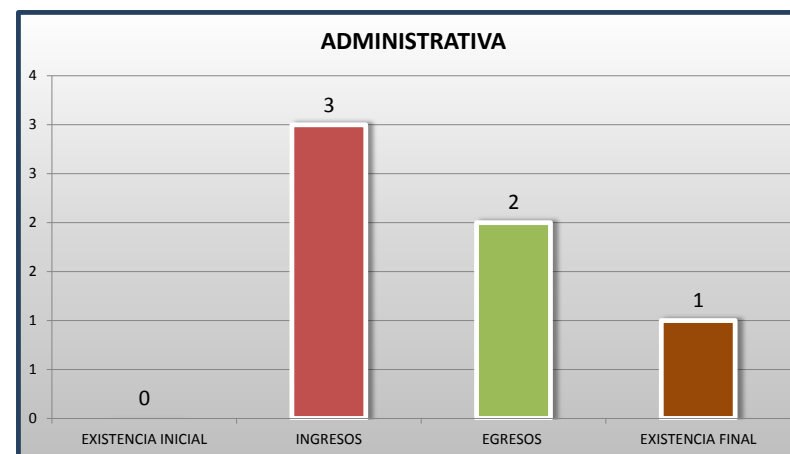
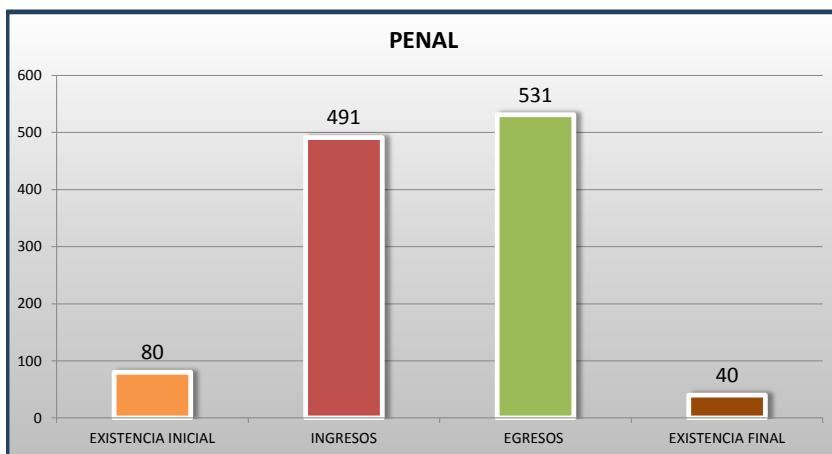
■ INGRESOS ■ EGRESOS



## TRIBUNALES UNITARIOS DE CIRCUITO

MOVIMIENTO ESTADÍSTICO DEL TOTAL DE ASUNTOS POR MATERIA

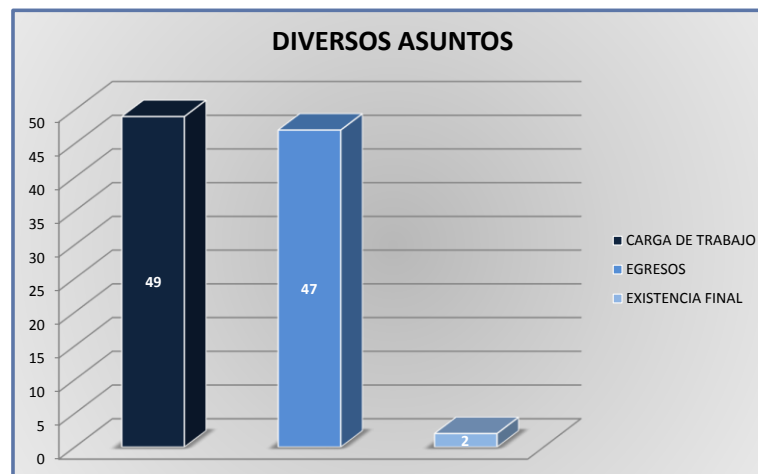
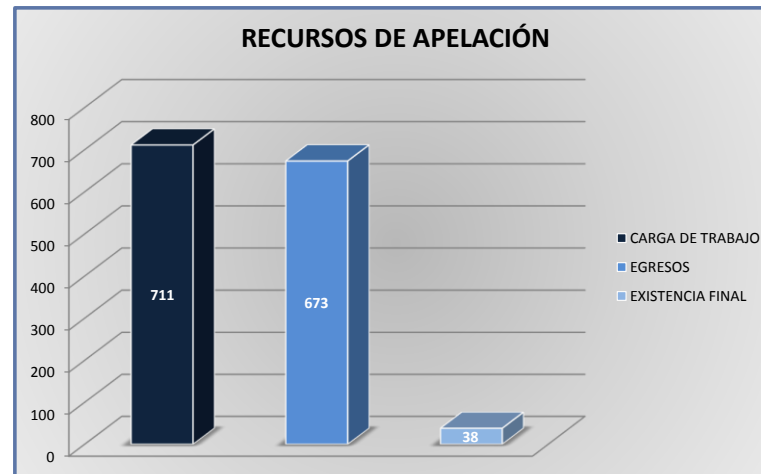
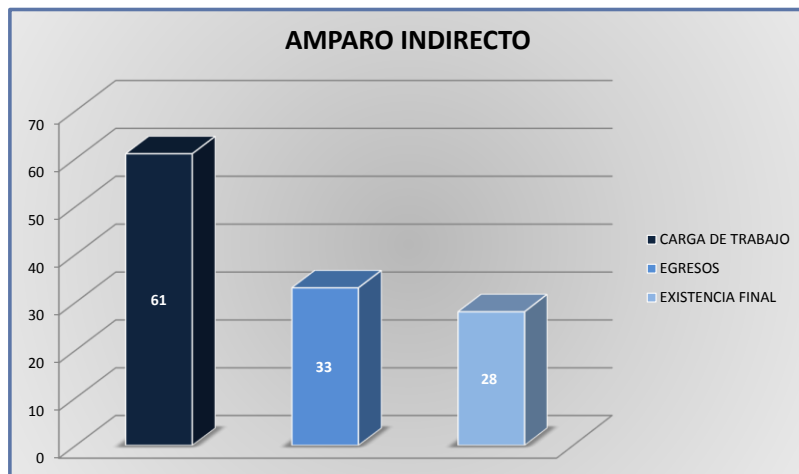
DEL 16 DE NOVIEMBRE DE 2017 AL 15 DE NOVIEMBRE DE 2018



**TRIBUNALES UNITARIOS DE CIRCUITO**

CARGA DE TRABAJO ATENDIDA POR TIPO DE ASUNTO

DEL 16 DE NOVIEMBRE DE 2017 AL 15 DE NOVIEMBRE DE 2018



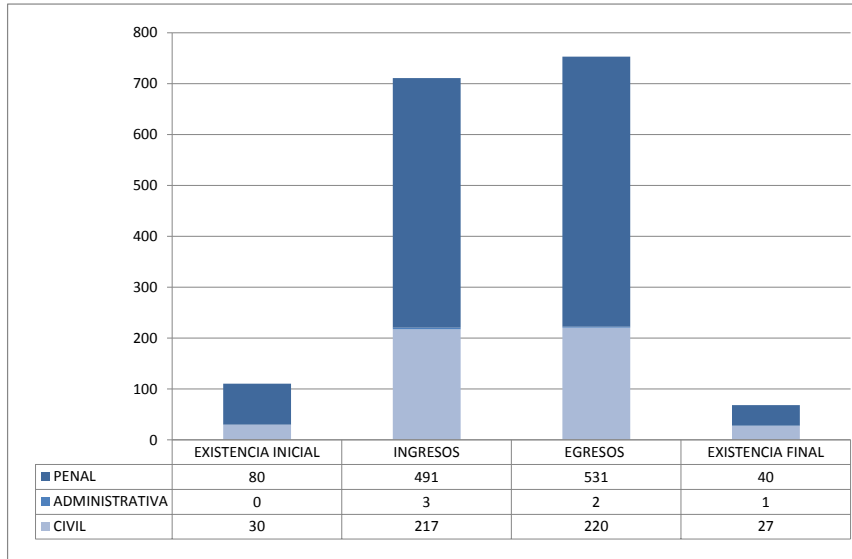
**TRIBUNALES UNITARIOS DE CIRCUITO**

MOVIMIENTO ESTADÍSTICO DEL TOTAL DE ASUNTOS POR MATERIA Y RUBRO

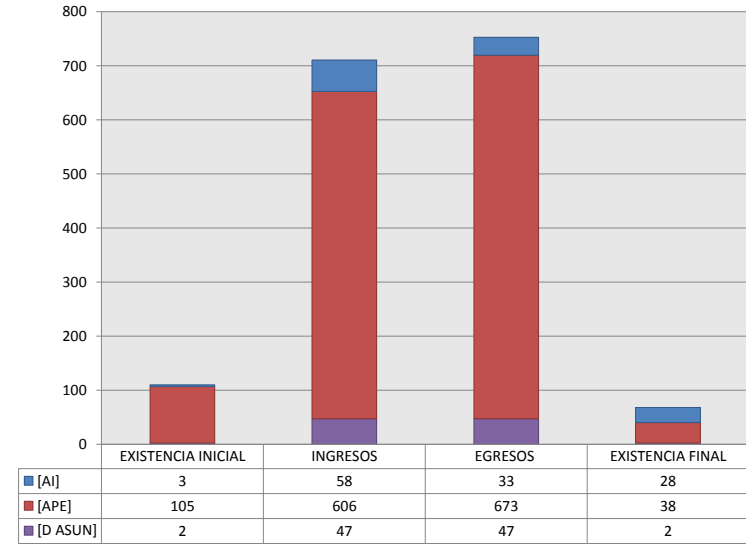
DEL 16 DE NOVIEMBRE DE 2017 AL 15 DE NOVIEMBRE DE 2018

	PENAL				ADMINISTRATIVA				CIVIL				TOTAL			
	EXISTENCIA INICIAL	INGRESOS	EGRESOS	EXISTENCIA FINAL	EXISTENCIA INICIAL	INGRESOS	EGRESOS	EXISTENCIA FINAL	EXISTENCIA INICIAL	INGRESOS	EGRESOS	EXISTENCIA FINAL	EXISTENCIA INICIAL	INGRESOS	EGRESOS	EXISTENCIA FINAL
AMPARO INDIRECTO [AI]	3	32	21	14	0	1	1	0	0	25	11	14	3	58	33	28
RECURSO DE APELACIÓN [APE]	76	442	493	25	0	1	0	1	29	163	180	12	105	606	673	38
DIVERSOS ASUNTOS (1) [D ASUN]	1	17	17	1	0	1	1	0	1	29	29	1	2	47	47	2
<b>TOTAL</b>	<b>80</b>	<b>491</b>	<b>531</b>	<b>40</b>	<b>0</b>	<b>3</b>	<b>2</b>	<b>1</b>	<b>30</b>	<b>217</b>	<b>220</b>	<b>27</b>	<b>110</b>	<b>711</b>	<b>753</b>	<b>68</b>

MATERIA



TIPO DE ASUNTO



(1) INCLUYE LOS RECURSOS DE DENEGADA APELACIÓN Y QUEJA, ASÍ COMO LOS IMPEDIMENTOS, CONFLICTOS COMPETENCIALES ENTRE JUECES, CONFLICTOS DE ACUMULACIÓN Y OTRO.

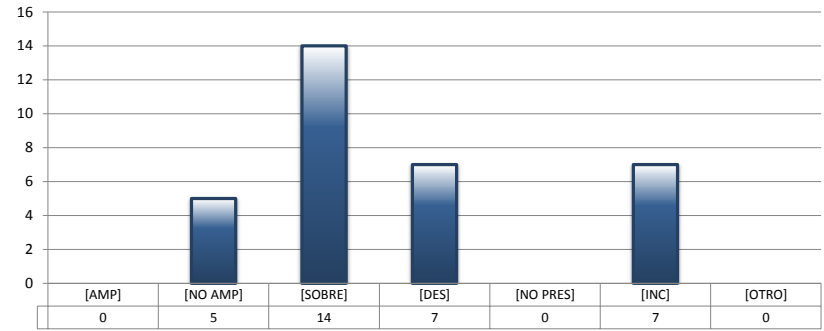
**TRIBUNALES UNITARIOS DE CIRCUITO**

SENTIDO DE LAS SENTENCIAS Y RESOLUCIONES QUE PUSIERON FIN AL JUICIO O PROCEDIMIENTO

DEL 16 DE NOVIEMBRE DE 2017 AL 15 DE NOVIEMBRE DE 2018

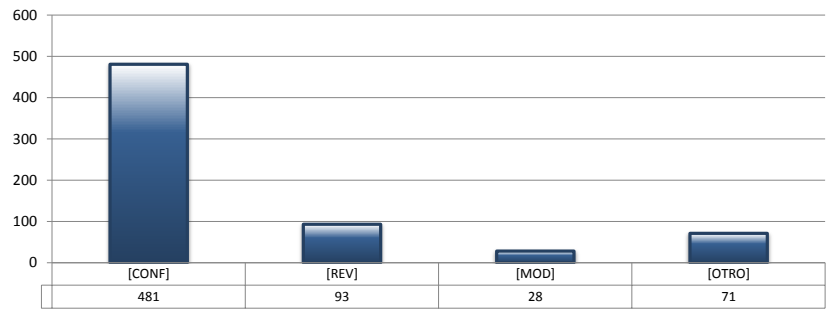
**AMPARO INDIRECTO**

		PENAL	ADMINISTRATIVA	CIVIL	TOTAL
AMPARA	[AMP]	0	0	0	0
NO AMPARA	[NO AMP]	4	0	1	5
SOBRESEE	[SOBRE]	13	0	1	14
DESECHAMIENTO	[DES]	2	1	4	7
NO PRESENTADA	[NO PRES]	0	0	0	0
INCOMPETENCIA	[INC]	2	0	5	7
OTROS	[OTRO]	0	0	0	0
<b>TOTAL</b>		<b>21</b>	<b>1</b>	<b>11</b>	<b>33</b>



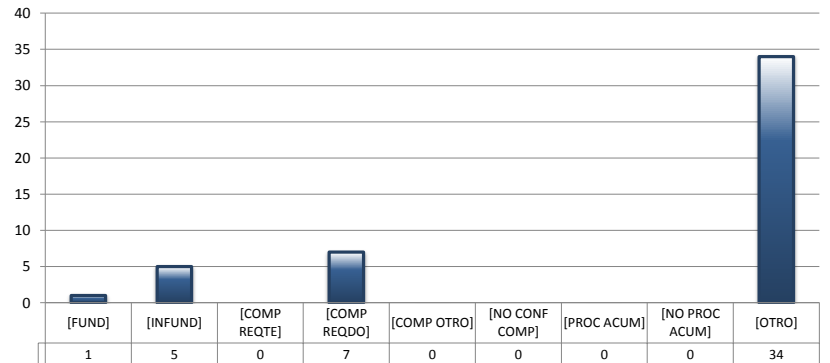
**RECURSOS DE APELACIÓN**

		PENAL	ADMINISTRATIVA	CIVIL	TOTAL
CONFIRMA	[CONF]	377	0	104	481
REVOCA	[REV]	58	0	35	93
MODIFICA	[MOD]	11	0	17	28
OTROS	[OTRO]	47	0	24	71
<b>TOTAL</b>		<b>493</b>	<b>0</b>	<b>180</b>	<b>673</b>



**DIVERSOS ASUNTOS**

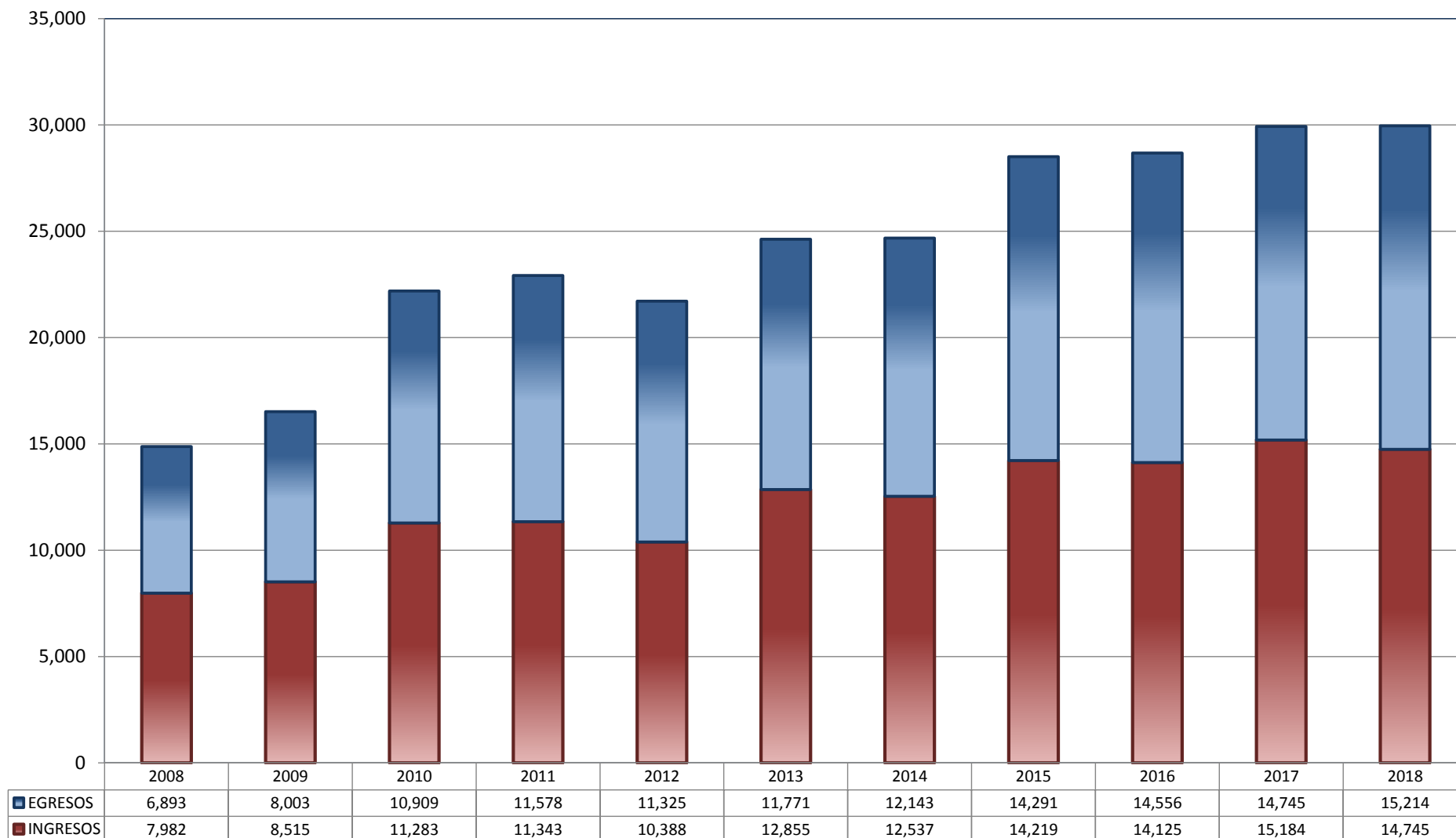
		PENAL	ADMINISTRATIVA	CIVIL	TOTAL
FUNDADA	[FUND]	0	0	1	1
INFUNDADA	[INFUND]	2	1	2	5
COMPETENTE REQUIRENTE	[COMP REQTE]	0	0	0	0
COMPETENTE REQUERIDO	[COMP REQDO]	7	0	0	7
COMPETENTE OTRO	[COMP OTRO]	0	0	0	0
DECLARA NO HAY CONFLICTO COMPETENCIAL	[NO CONF COMP]	0	0	0	0
PROCEDE ACUMULACIÓN	[PROC ACUM]	0	0	0	0
NO PROCEDE ACUMULACIÓN	[NO PROC ACUM]	0	0	0	0
OTRO	[OTRO]	8	0	26	34
<b>TOTAL</b>		<b>17</b>	<b>1</b>	<b>29</b>	<b>47</b>



## JUZGADOS DE DISTRITO

TOTAL DE INGRESOS Y EGRESOS

PERIODO ESTADÍSTICO 2008 - 2018

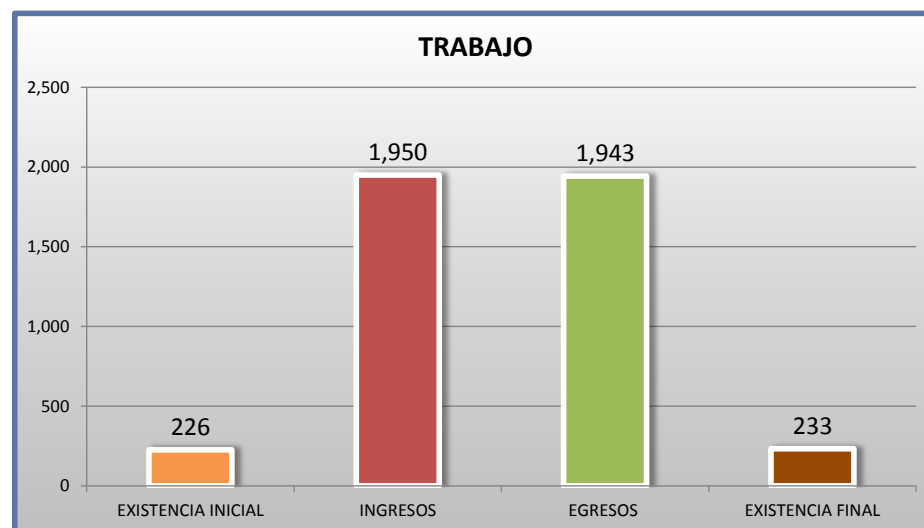
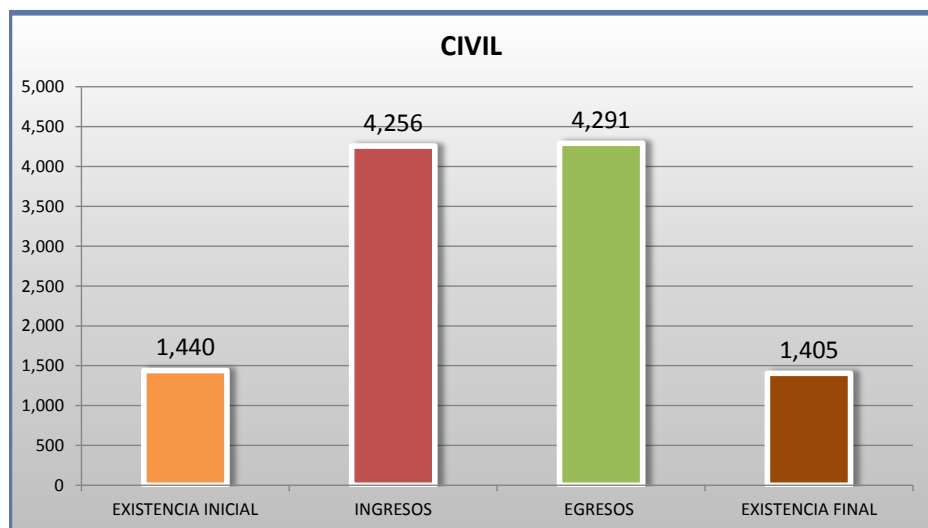
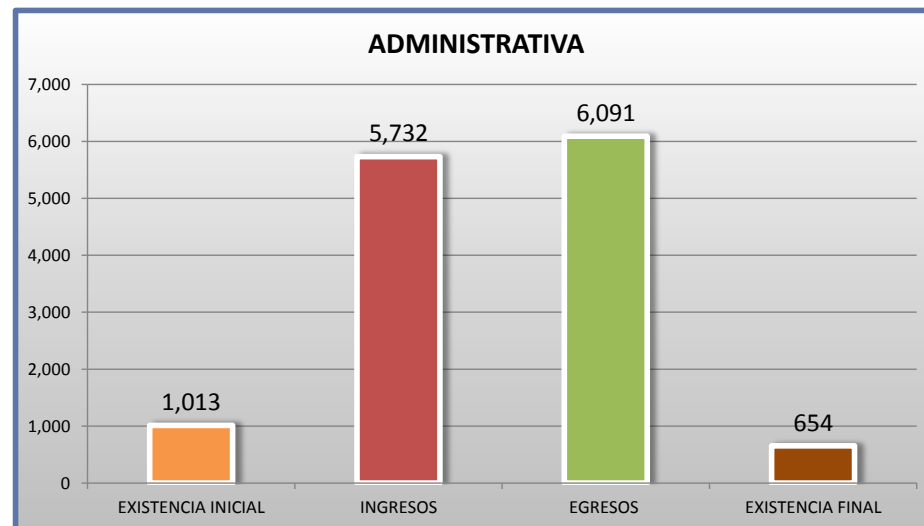
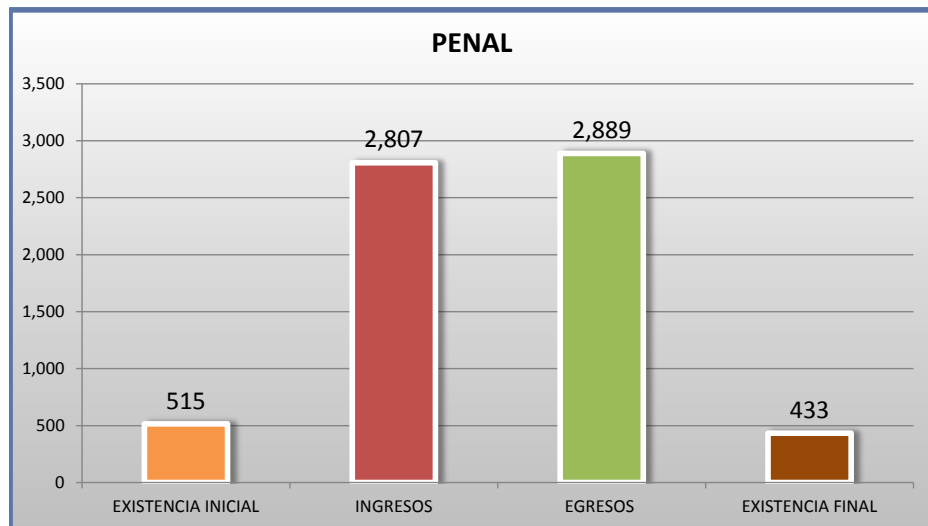
27<sup>o</sup>  
CTO

■ INGRESOS ■ EGRESOS

## JUZGADOS DE DISTRITO

MOVIMIENTO ESTADÍSTICO DEL TOTAL DE ASUNTOS POR MATERIA

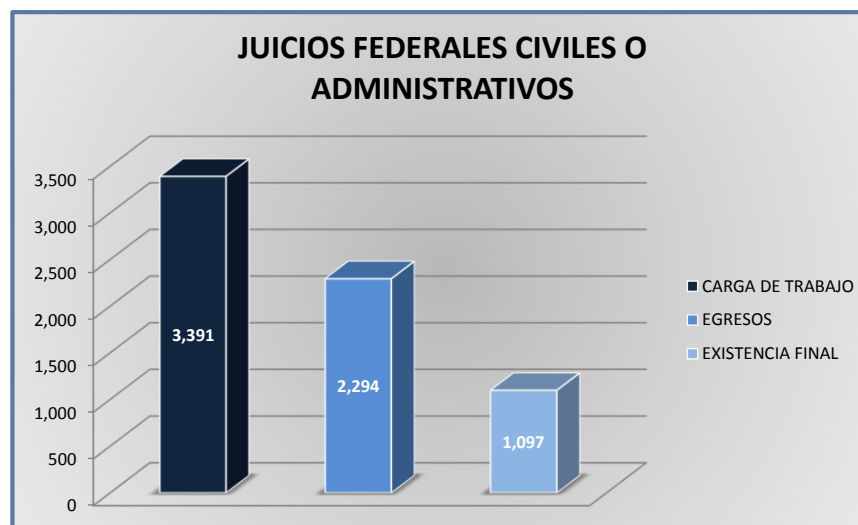
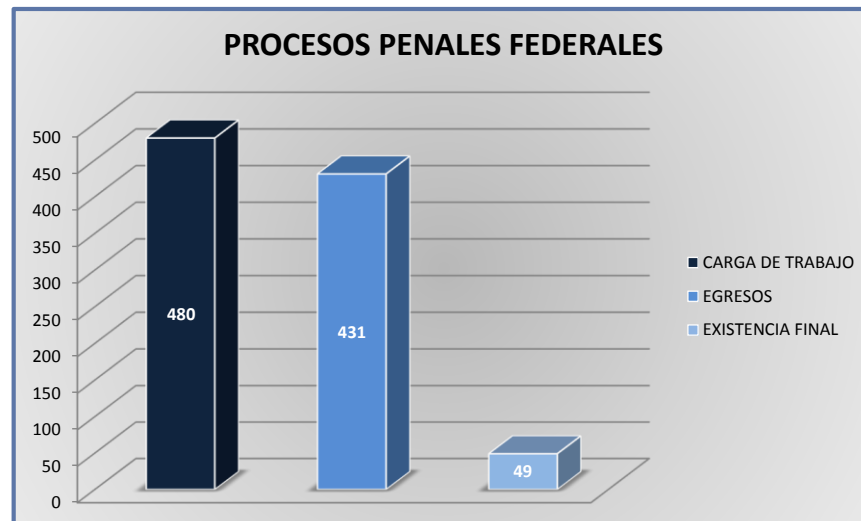
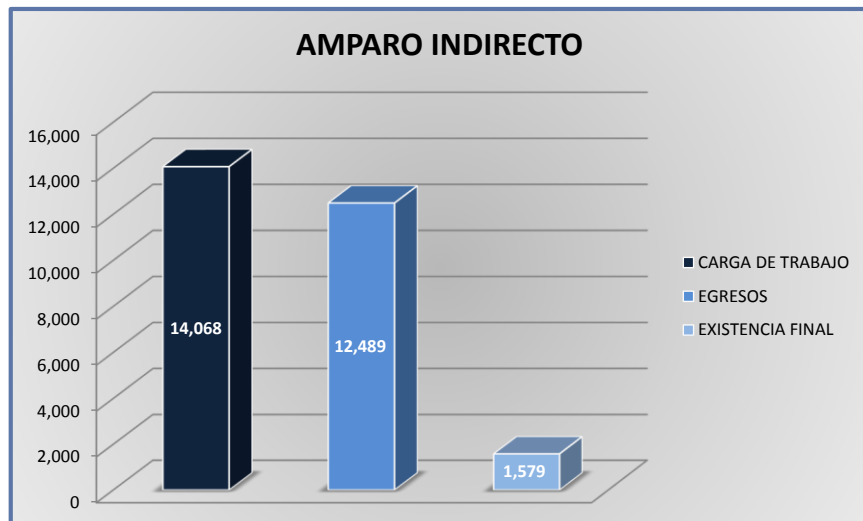
DEL 16 DE NOVIEMBRE DE 2017 AL 15 DE NOVIEMBRE DE 2018

27<sup>o</sup>  
CTO

JUZGADOS DE DISTRITO

CARGA DE TRABAJO ATENDIDA POR TIPO DE ASUNTO

DEL 16 DE NOVIEMBRE DE 2017 AL 15 DE NOVIEMBRE DE 2018



## JUZGADOS DE DISTRITO

MOVIMIENTO ESTADÍSTICO DEL TOTAL DE ASUNTOS POR MATERIA Y RUBRO

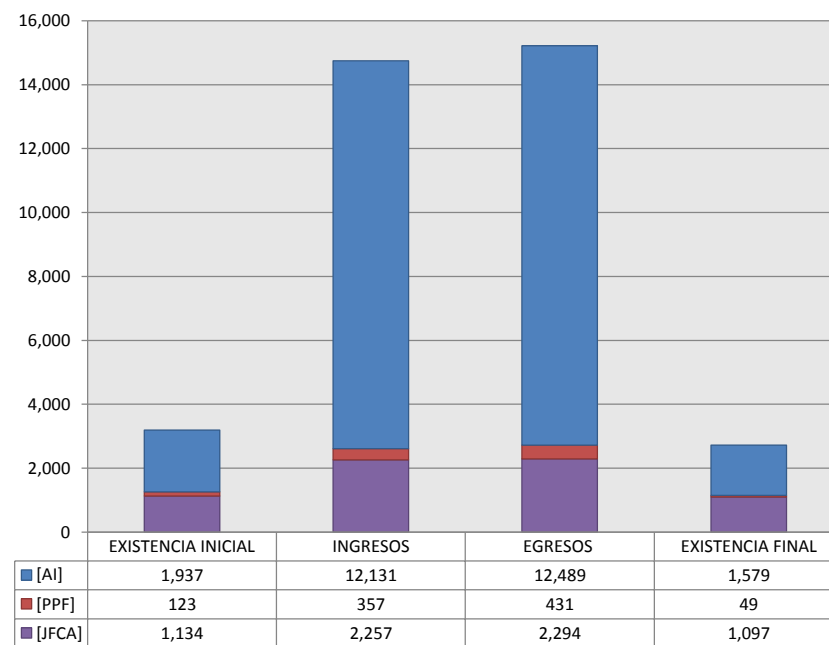
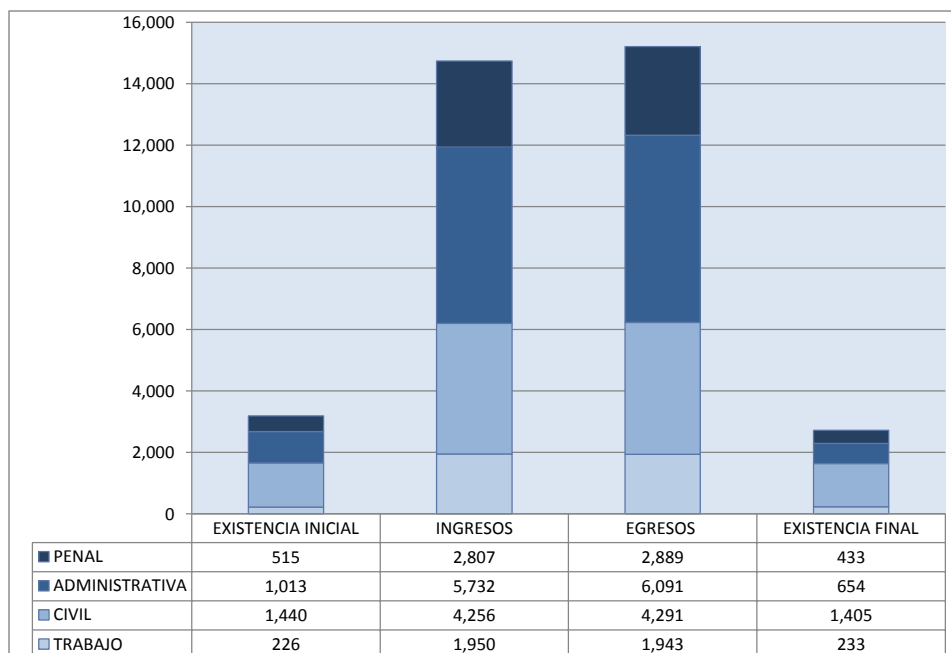
DEL 16 DE NOVIEMBRE DE 2017 AL 15 DE NOVIEMBRE DE 2018

27<sup>o</sup>  
CTO

		PENAL				ADMINISTRATIVA				CIVIL				TRABAJO				TOTAL			
		EXISTENCIA INICIAL	INGRESOS	EGRESOS	EXISTENCIA FINAL	EXISTENCIA INICIAL	INGRESOS	EGRESOS	EXISTENCIA FINAL	EXISTENCIA INICIAL	INGRESOS	EGRESOS	EXISTENCIA FINAL	EXISTENCIA INICIAL	INGRESOS	EGRESOS	EXISTENCIA FINAL	EXISTENCIA INICIAL	INGRESOS	EGRESOS	EXISTENCIA FINAL
AMPARO INDIRECTO	[AI]	392	2,450	2,458	384	1,010	5,729	6,085	654	309	2,002	2,003	308	226	1,950	1,943	233	1,937	12,131	12,489	1,579
PROCESOS PENALES FEDERALES	[PPF]	123	357	431	49	0	0	0	0	0	0	0	0	0	0	0	0	123	357	431	49
JUICIOS FEDERALES CIVILES O ADMINISTRATIVOS	[JFCA]	0	0	0	0	3	3	6	0	1,131	2,254	2,288	1,097	0	0	0	0	1,134	2,257	2,294	1,097
<b>TOTAL</b>		<b>515</b>	<b>2,807</b>	<b>2,889</b>	<b>433</b>	<b>1,013</b>	<b>5,732</b>	<b>6,091</b>	<b>654</b>	<b>1,440</b>	<b>4,256</b>	<b>4,291</b>	<b>1,405</b>	<b>226</b>	<b>1,950</b>	<b>1,943</b>	<b>233</b>	<b>3,194</b>	<b>14,745</b>	<b>15,214</b>	<b>2,725</b>

MATERIA

TIPO DE ASUNTO





## JUZGADOS DE DISTRITO

SENTIDO DE LAS SENTENCIAS Y RESOLUCIONES QUE PUSIERON FIN AL JUICIO, INSTANCIA O PROCEDIMIENTO

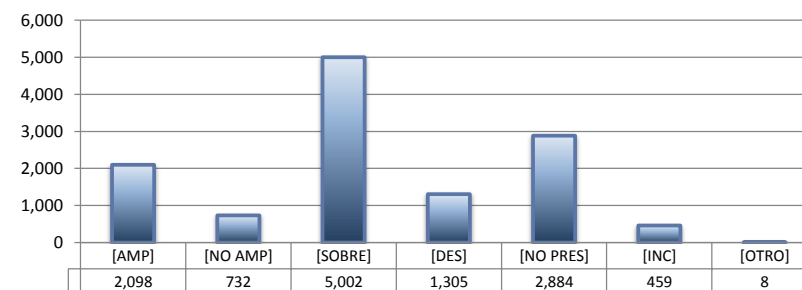
DEL 16 DE NOVIEMBRE DE 2017 AL 15 DE NOVIEMBRE DE 2018

27

O  
CTO


## AMPARO INDIRECTO

		PENAL	ADMINISTRATIVA	CIVIL	TRABAJO	TOTAL
AMPARA	[AMP]	244	734	284	836	2,098
NO AMPARA	[NO AMP]	230	166	257	79	732
SOBRESEE	[SOBRE]	1,536	2,010	721	735	5,002
DESECHAMIENTO	[DES]	126	570	437	172	1,305
NO PRESENTADA	[NO PRES]	156	2,461	171	96	2,884
INCOMPETENCIA	[INC]	165	141	129	24	459
OTROS	[OTRO]	1	2	4	1	8
<b>TOTAL</b>		<b>2,458</b>	<b>6,084</b>	<b>2,003</b>	<b>1,943</b>	<b>12,488</b>



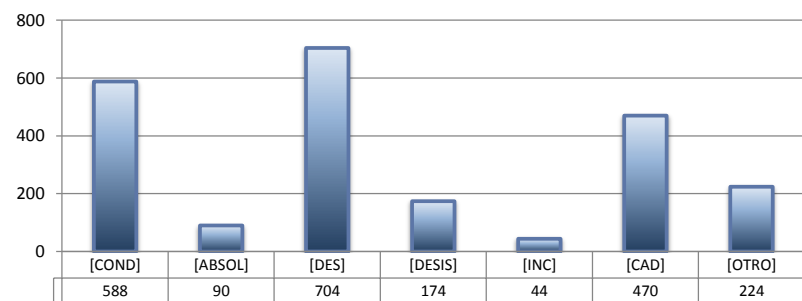
## PROCESOS PENALES FEDERALES

		PENAL	ADMINISTRATIVA	CIVIL	TRABAJO	TOTAL
CONDENATORIA	[COND]	49	---	---	---	49
ABSOLUTORIA	[ABSOL]	24	---	---	---	24
OTROS	[OTROS]	207	---	---	---	207
<b>TOTAL</b>		<b>280</b>	<b>0</b>	<b>0</b>	<b>0</b>	<b>280</b>



## JUICIOS FEDERALES CIVILES O ADMINISTRATIVOS

		PENAL	ADMINISTRATIVA	CIVIL	TRABAJO	TOTAL
CONDENATORIA	[COND]	---	0	588	---	588
ABSOLUTORIA	[ABSOL]	---	0	90	---	90
DESECHAMIENTO	[DES]	---	3	701	---	704
DESISTIMIENTO	[DESI]	---	0	174	---	174
INCOMPETENCIA	[INC]	---	0	44	---	44
CADUCIDAD	[CAD]	---	2	468	---	470
OTROS	[OTRO]	---	1	223	---	224
<b>TOTAL</b>		<b>0</b>	<b>6</b>	<b>2,288</b>	<b>0</b>	<b>2,294</b>

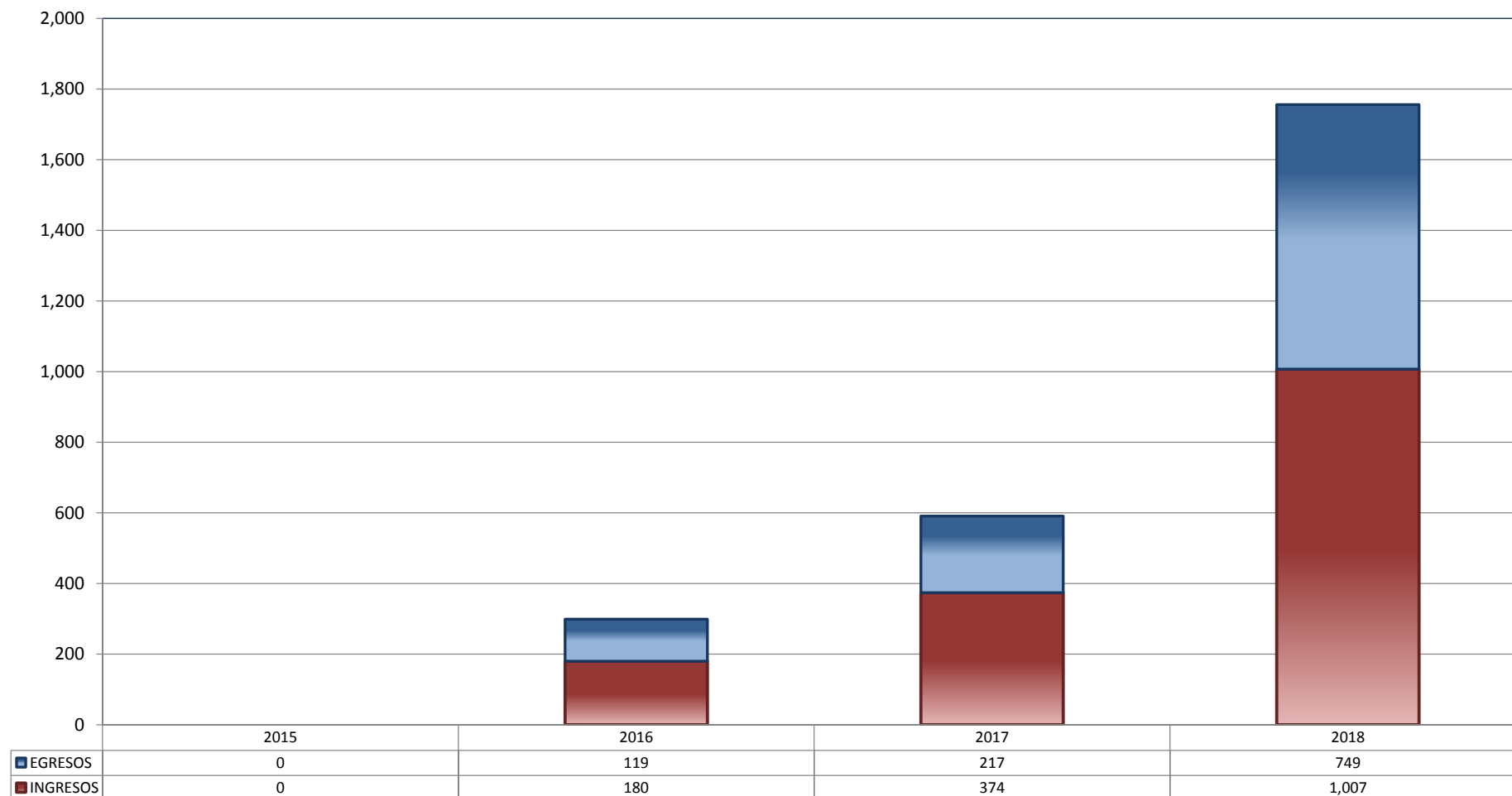


## CENTRO DE JUSTICIA PENAL FEDERAL

TOTAL DE INGRESOS Y EGRESOS (1)

PERIODO ESTADÍSTICO 2015 - 2018

27

O  
CTO

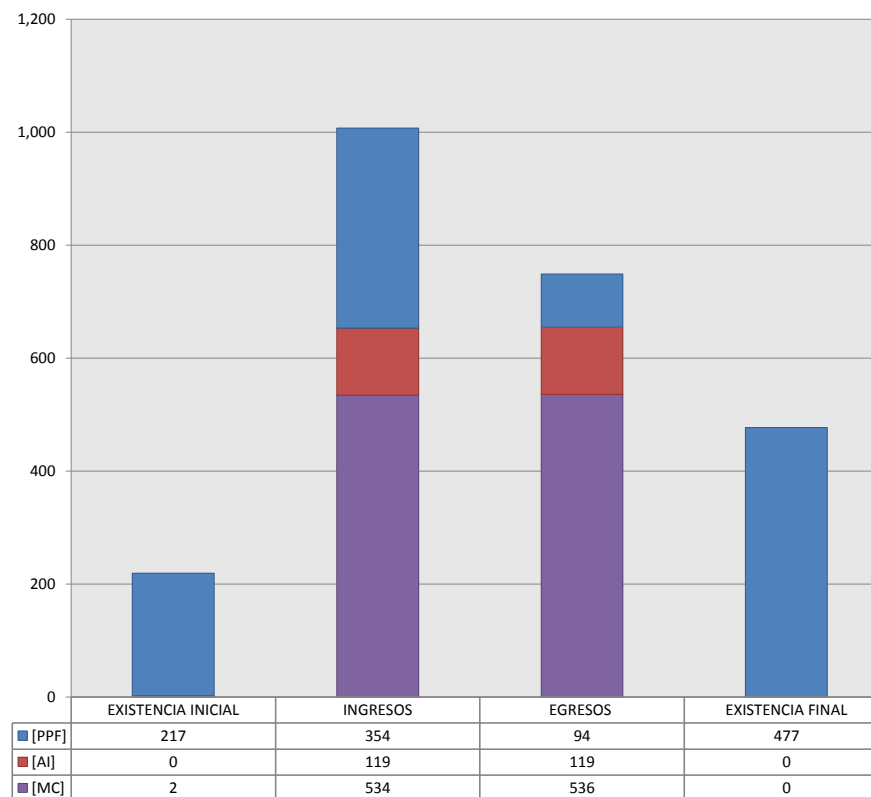
■ INGRESOS ■ EGRESOS

## CENTRO DE JUSTICIA PENAL FEDERAL

MOVIMIENTO ESTADÍSTICO DEL TOTAL DE ASUNTOS POR RUBRO

DEL 16 DE NOVIEMBRE DE 2017 AL 15 DE NOVIEMBRE DE 2018

		TOTAL			
		EXISTENCIA INICIAL	INGRESOS	EGRESOS	EXISTENCIA FINAL
PROCESOS PENALES FEDERALES	[PPF]	217	354	94	477
ACTOS DE INVESTIGACIÓN	[AI]	0	119	119	0
MEDIDAS CAUTELARES	[MC]	2	534	536	0
<b>TOTAL</b>		219	1,007	749	477



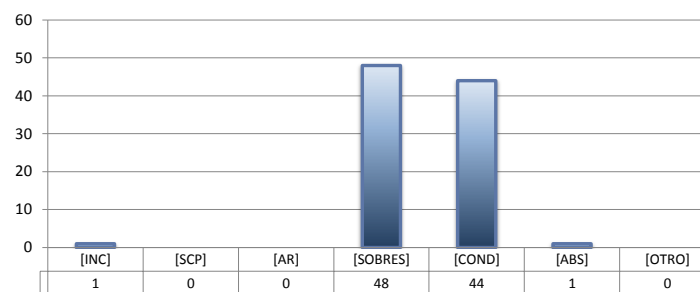
## CENTRO DE JUSTICIA PENAL FEDERAL

SENTIDO DE LAS SENTENCIAS Y RESOLUCIONES QUE PUSIERON FIN AL JUICIO, INSTANCIA O PROCEDIMIENTO

DEL 16 DE NOVIEMBRE DE 2017 AL 15 DE NOVIEMBRE DE 2018

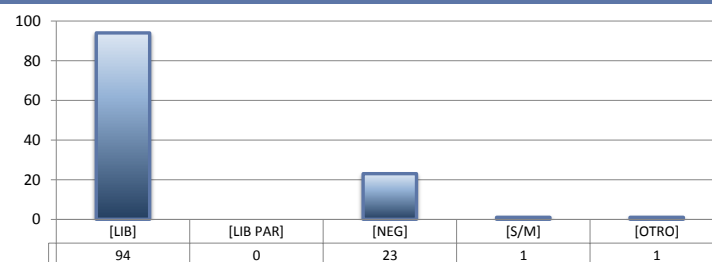
## PROCESOS PENALES FEDERALES (1)

		TOTAL
INCOMPETENCIA	[INC]	1
SUSPENSIÓN CONDICIONAL DEL PROCESO	[SCP]	0
ACUERDO REPARATORIO	[AR]	0
SOBRESEIMIENTO	[SOBRES]	48
CONDENATORIA	[COND]	44
ABSOLUTORIA	[ABS]	1
OTRO (2)	[OTRO]	0
<b>TOTAL</b>		<b>94</b>



## ACTOS DE INVESTIGACIÓN

		TOTAL
LIBRADA	[LIB]	94
LIBRADA PARCIALMENTE	[LIB PAR]	0
NEGADA	[NEG]	23
SIN MATERIA	[S/M]	1
OTRO	[OTRO]	1
<b>TOTAL</b>		<b>119</b>



## MEDIDAS CAUTELARES

		TOTAL
LIBRADA	[LIB]	536
LIBRADA PARCIALMENTE	[LIB PAR]	0
NEGADA	[NEG]	0
SIN MATERIA	[S/M]	0
OTRO	[OTRO]	0
<b>TOTAL</b>		<b>536</b>



(1) Incluye los asuntos ingresados y egresados en procesos penales federales, actos de investigación y medidas cautelares.

(2) Se contabilizan las sentencias condenatorias y absolutorias dictadas tanto en el procedimiento abreviado como en el juicio oral.

(3) Incluye las sentencias de acumulación, sobreseimiento por prescripción, negativa de orden u otra.