



ÓRGANOS JURISDICCIONALES

RESIDENCIA	TRIBUNALES COLEGIADOS		TRIBUNALES UNITARIOS	JUZGADOS DE DISTRITO
	ORDINARIOS	AUXILIARES	ORDINARIOS	ORDINARIOS
Almoloya de Juárez	0	0	1	0
Naucalpan de Juárez	4	2	0	11
Ciudad Nezahualcóyotl	2	0	2	4
Toluca	10	0	5	14
TOTAL	16	2	8	29

CENTROS DE JUSTICIA PENAL FEDERAL

RESIDENCIA	CENTROS DE JUSTICIA PENAL FEDERAL	JUEZ SISTEMA PENAL ACUSATORIO (JUECES DE CONTROL)	JUEZ SISTEMA PENAL ACUSATORIO (JUECES DE EJECUCIÓN)	JUEZ ADMINISTRADOR
Almoloya de Juárez	1	2	0	1
Naucalpan de Juárez	0	0	0	0
Ciudad Nezahualcóyotl	1	3	0	1
Toluca	0	0	0	0
TOTAL	2	5	0	2

Segundo Circuito Judicial

Estado de México

Contexto

El segundo Circuito comprende la circunscripción territorial que ocupa el Estado de México, cuya extensión es de 22,351.5 kilómetros cuadrados que representa el 1.1% del territorio nacional; administrativamente se divide en 125 municipios en las que se asientan 17,056,666 habitantes² que constituyen el 13.61% del total nacional.

Datos demográficos	
Número de Municipios	125.00
⁽¹⁾ Superficie (km ²)	22,351.50
⁽²⁾ Nacimientos	278,579
⁽²⁾ Defunciones	92,725
⁽²⁾ Tasa bruta de natalidad (Por mil)	16.33
⁽²⁾ Tasa bruta de mortalidad (Por cien)	5.44
⁽²⁾ Esperanza de vida al nacimiento total	75.27
⁽²⁾ Esperanza de vida al nacimiento hombres	72.92
⁽²⁾ Esperanza de vida al nacimiento mujeres	77.58

Tabla 1. Datos demográficos

Del total de habitantes que integran el Circuito, 48.85% son hombres y 51.15% son mujeres.

Año	Número de habitantes	Cantidad	Porcentaje nivel nacional
	⁽²⁾ Población Total	17,056,666	13.61%
2018	Distribución por género	Cantidad	Porcentaje
	Hombres	8,331,561	48.85%
	Mujeres	8,725,105	51.15%

Tabla 2. Porcentajes poblacionales.

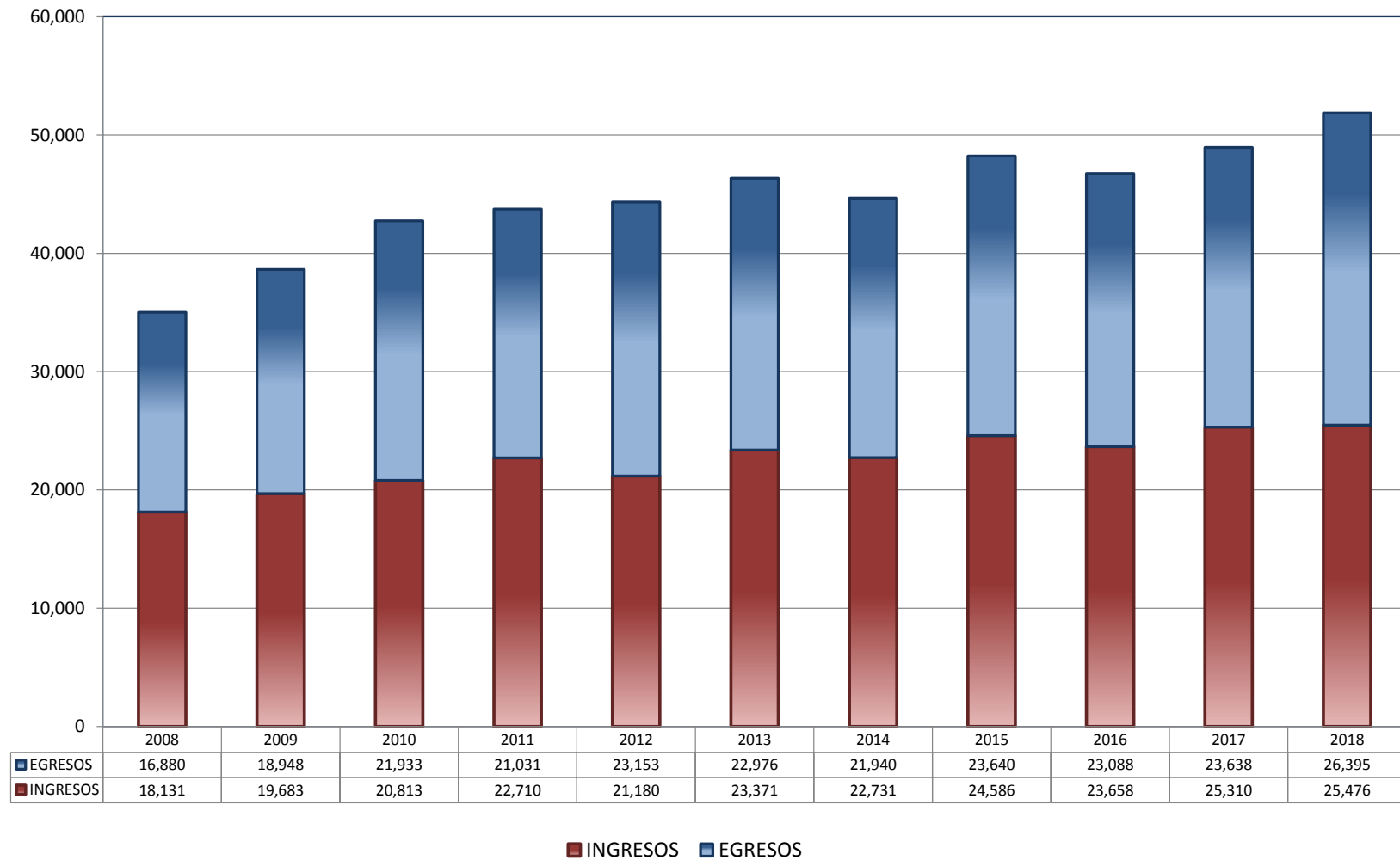
⁽¹⁾ Panorama sociodemográfico de México 2015 / Instituto Nacional de Estadística y Geografía.-- México: INEGI, c2015, 96p. ISBN 978-607-739-718-2. <http://www.beta.inegi.org.mx/app/biblioteca/ficha.html?upc=702825078065>.

⁽²⁾ Indicadores demográficos. http://www.conapo.gob.mx/work/models/CONAPO/Mapa_Ind_Dem18/index.html

TRIBUNALES COLEGIADOS DE CIRCUITO

TOTAL DE INGRESOS Y EGRESOS

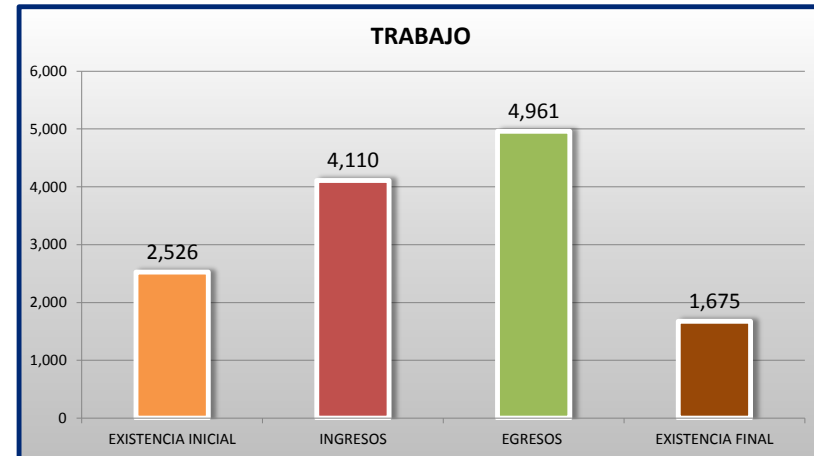
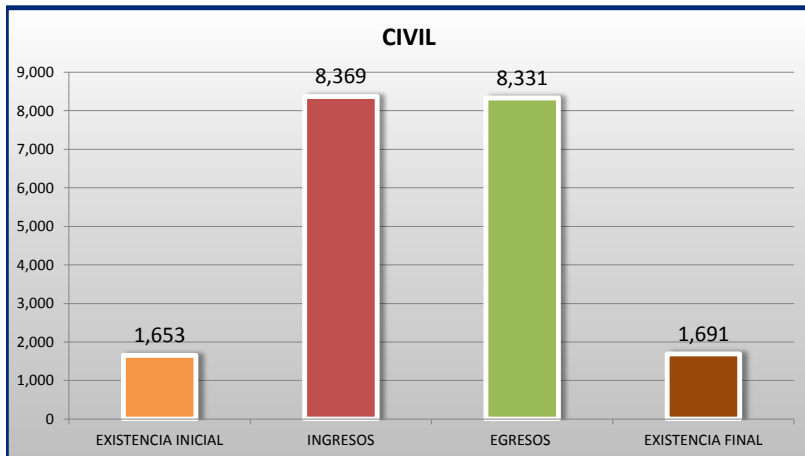
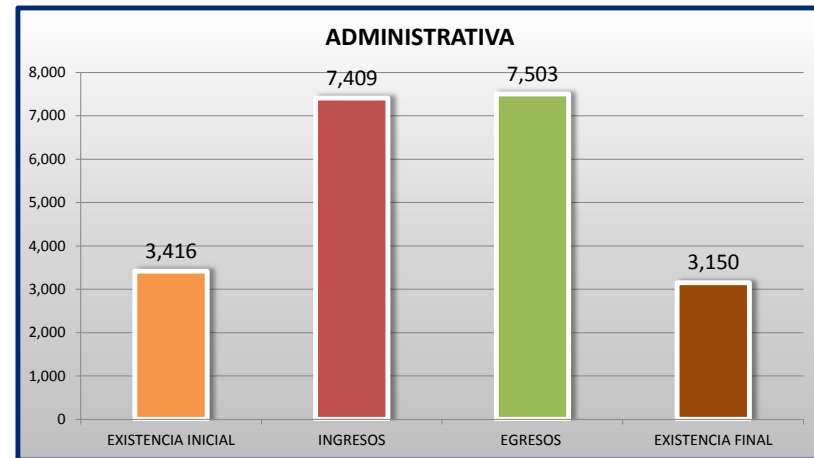
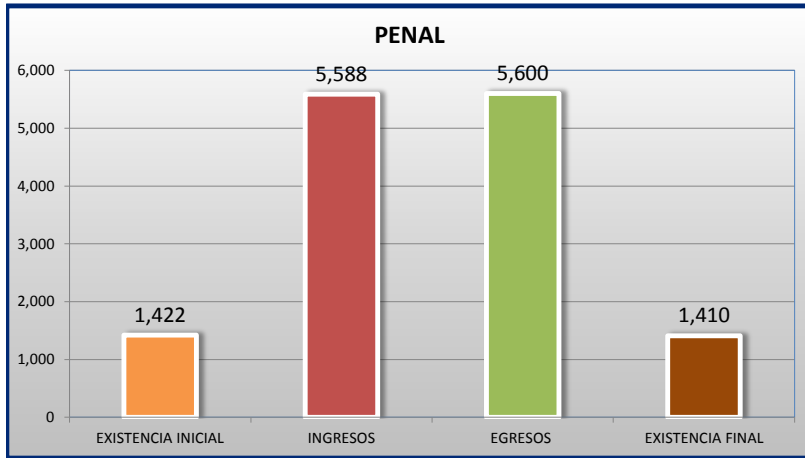
PERIODO ESTADÍSTICO 2008 - 2018

2
o
CTO

TRIBUNALES COLEGIADOS DE CIRCUITO

MOVIMIENTO ESTADÍSTICO DEL TOTAL DE ASUNTOS POR MATERIA

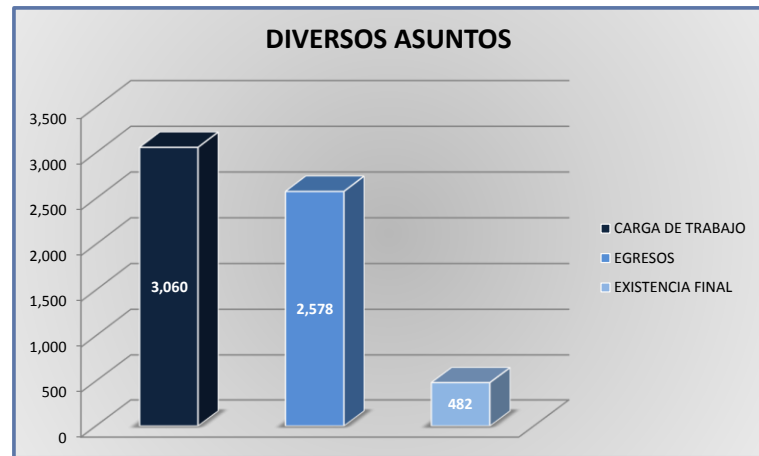
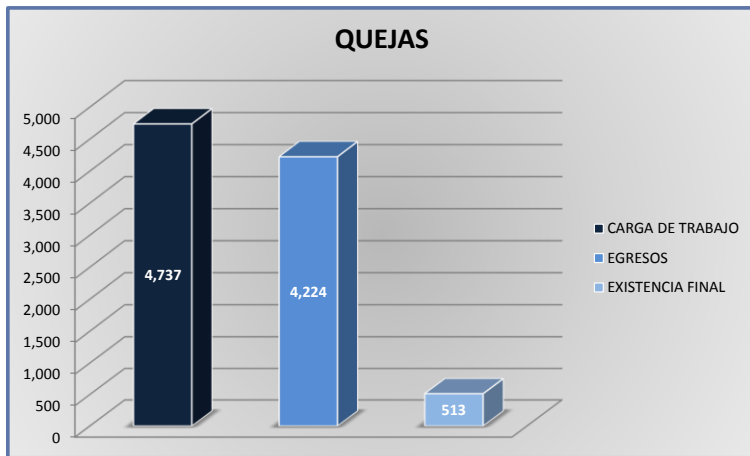
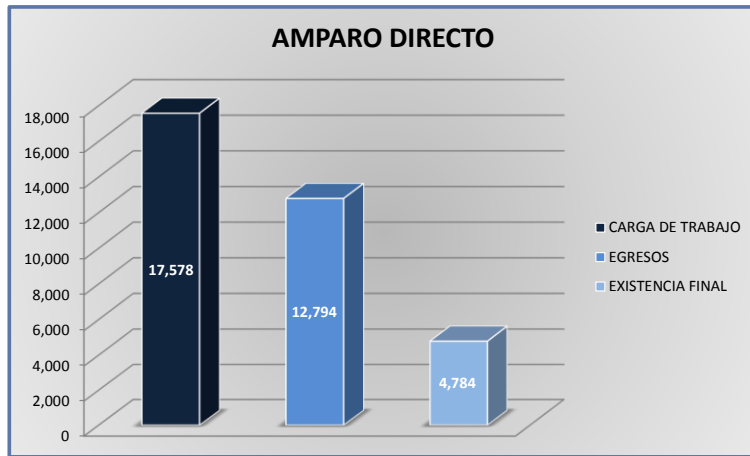
DEL 16 DE NOVIEMBRE DE 2017 AL 15 DE NOVIEMBRE DE 2018



TRIBUNALES COLEGIADOS DE CIRCUITO

CARGA DE TRABAJO ATENDIDA POR TIPO DE ASUNTO

DEL 16 DE NOVIEMBRE DE 2017 AL 15 DE NOVIEMBRE DE 2018



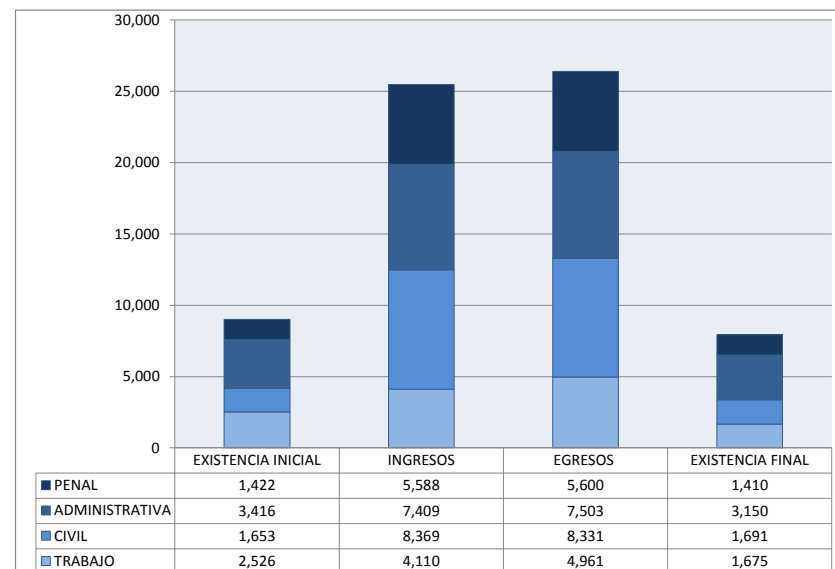
TRIBUNALES COLEGIADOS DE CIRCUITO

MOVIMIENTO ESTADÍSTICO DEL TOTAL DE ASUNTOS POR MATERIA Y RUBRO

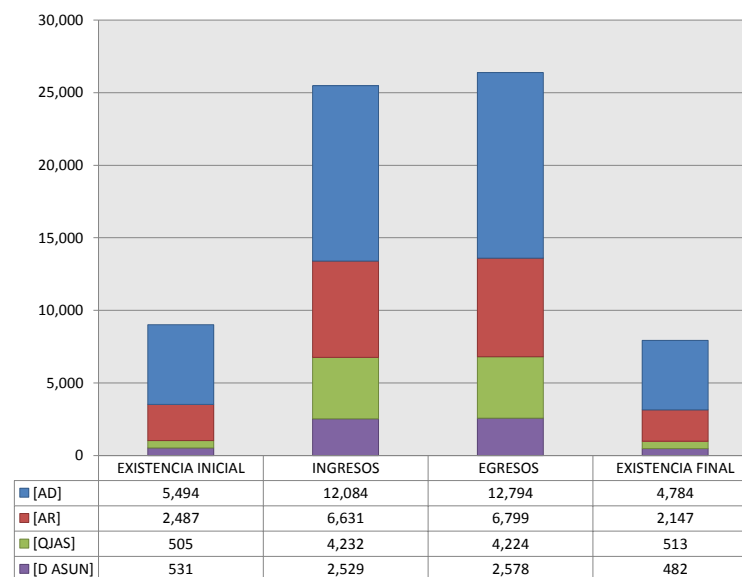
DEL 16 DE NOVIEMBRE DE 2017 AL 15 DE NOVIEMBRE DE 2018

	PENAL				ADMINISTRATIVA				CIVIL				TRABAJO				TOTAL			
	EXISTENCIA INICIAL	INGRESOS	EGRESOS	EXISTENCIA FINAL	EXISTENCIA INICIAL	INGRESOS	EGRESOS	EXISTENCIA FINAL	EXISTENCIA INICIAL	INGRESOS	EGRESOS	EXISTENCIA FINAL	EXISTENCIA INICIAL	INGRESOS	EGRESOS	EXISTENCIA FINAL	EXISTENCIA INICIAL	INGRESOS	EGRESOS	EXISTENCIA FINAL
AMPARO DIRECTO [AD]	688	1,566	1,551	703	1,448	2,861	2,821	1,488	1,185	4,630	4,603	1,212	2,173	3,027	3,819	1,381	5,494	12,084	12,794	4,784
AMPARO EN REVISIÓN [AR]	560	2,350	2,369	541	1,445	1,823	1,942	1,154	288	2,013	2,017	284	194	445	471	168	2,487	6,631	6,799	2,147
QUEJAS [QJAS]	99	1,038	1,031	106	176	1,420	1,433	163	135	1,395	1,360	170	95	379	400	74	505	4,232	4,224	513
DIVERSOS ASUNTOS [D ASUN]	75	634	649	60	347	1,305	1,307	345	45	331	351	25	64	259	271	52	531	2,529	2,578	482
TOTAL	1,422	5,588	5,600	1,410	3,416	7,409	7,503	3,150	1,653	8,369	8,331	1,691	2,526	4,110	4,961	1,675	9,017	25,476	26,395	7,926

MATERIA



TIPO DE ASUNTO



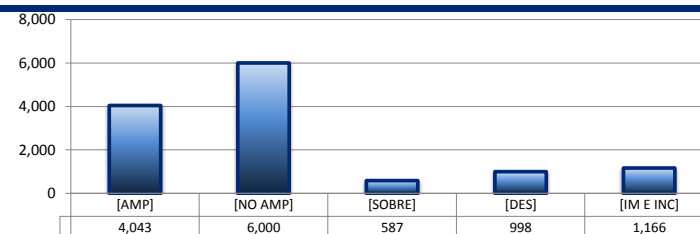
TRIBUNALES COLEGIADOS DE CIRCUITO

SENTIDO DE LAS SENTENCIAS Y RESOLUCIONES QUE PUSIERON FIN AL JUICIO O RECURSO

DEL 16 DE NOVIEMBRE DE 2017 AL 15 DE NOVIEMBRE DE 2018


AMPARO DIRECTO

		PENAL	ADMINISTRATIVA	CIVIL	TRABAJO	TOTAL
AMPARA	[AMP]	813	777	775	1,678	4,043
NO AMPARA	[NO AMP]	406	1,487	2,565	1,542	6,000
SOBRESEE	[SOBRE]	67	141	150	229	587
DESECHAMIENTO	[DES]	174	216	369	239	998
IMPEDIMENTO E INCOMPETENCIA	[IM E INC]	91	200	744	131	1,166
TOTAL		1,551	2,821	4,603	3,819	12,794



AMPARO EN REVISIÓN

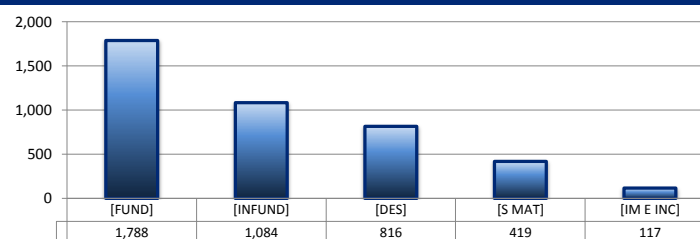
		PENAL	ADMINISTRATIVA	CIVIL	TRABAJO	TOTAL
CONFIRMA	[CONF]	1,367	918	1,391	275	3,951
REVOCA	[REV]	527	409	329	123	1,388
MODIFICA	[MOD]	129	225	65	23	442
CADUCIDAD	[CAD]	0	1	0	0	1
DESECHAMIENTO	[DES]	216	150	137	30	533
SIN MATERIA	[S MAT]	101	92	87	18	298
IMPEDIMENTO E INCOMPETENCIA	[IM E INC]	29	147	8	2	186
TOTAL		2,369	1,942	2,017	471	6,799



QUEJAS

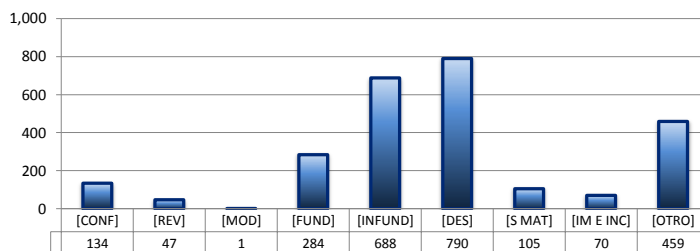
78 84 90

		PENAL	ADMINISTRATIVA	CIVIL	TRABAJO	TOTAL
FUNDADA	[FUND]	400	468	717	203	1,788
INFUNDADA	[INFUND]	260	428	279	117	1,084
DESECHAMIENTO	[DES]	231	336	208	41	816
SIN MATERIA	[S MAT]	94	146	141	38	419
IMPEDIMENTO E INCOMPETENCIA	[IM E INC]	46	55	15	1	117
TOTAL		1,031	1,433	1,360	400	4,224



DIVERSOS ASUNTOS*

		PENAL	ADMINISTRATIVA	CIVIL	TRABAJO	TOTAL
CONFIRMA	[CONF]	0	134	0	0	134
REVOCA	[REV]	0	47	0	0	47
MODIFICA	[MOD]	0	1	0	0	1
FUNDADA	[FUND]	96	117	42	29	284
INFUNDADA	[INFUND]	253	184	191	60	688
DESECHAMIENTO	[DES]	142	579	49	20	790
SIN MATERIA	[S MAT]	23	38	35	9	105
IMPEDIMENTO E INCOMPETENCIA	[IM E INC]	16	18	6	30	70
OTROS	[OTRO]	119	189	28	123	459
TOTAL		649	1,307	351	271	2,578

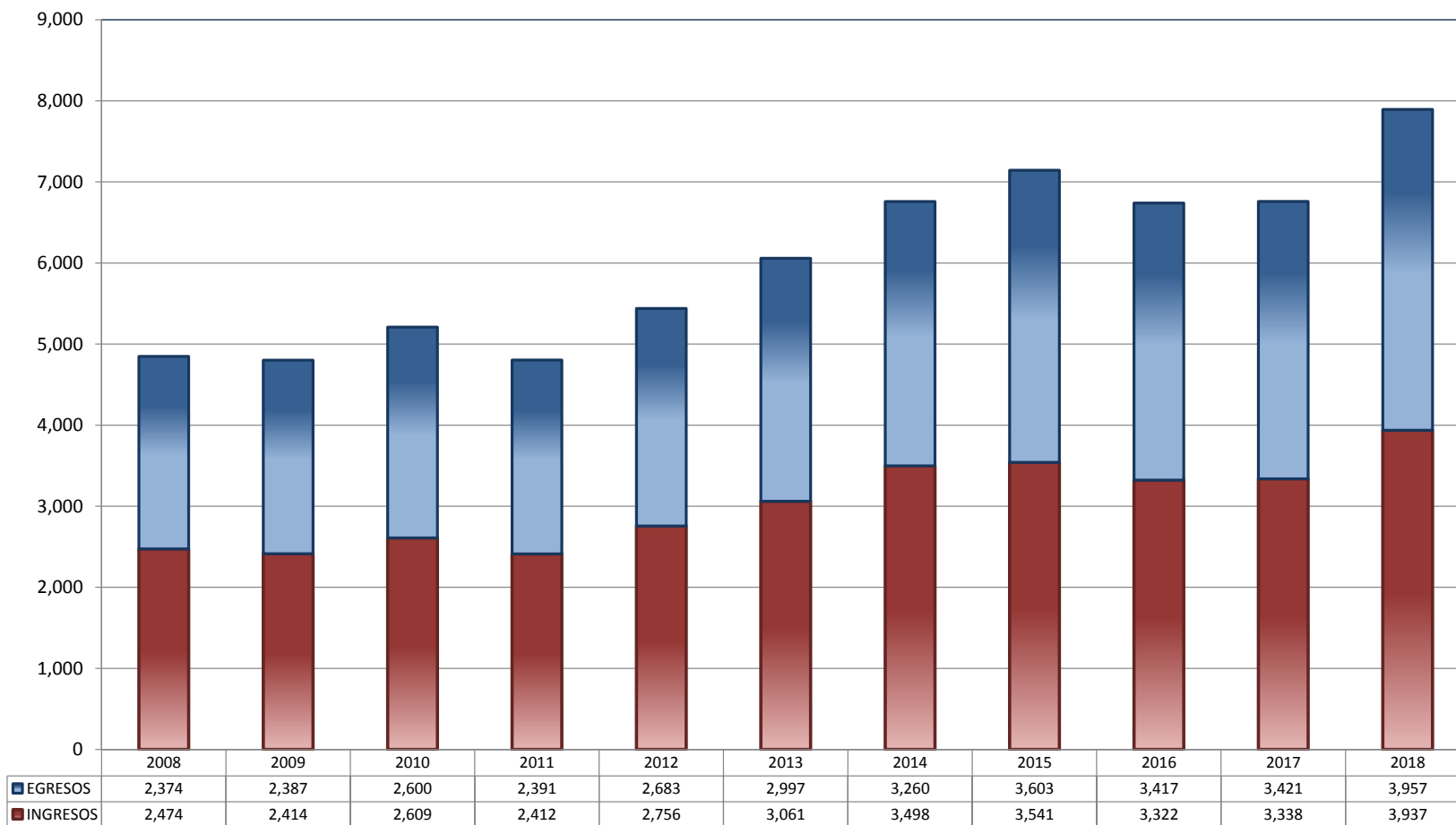


* Revisión fiscal, conflictos competenciales, impedimento, incidentes de inejecución, inconformidades, reclamaciones, reconocimiento de inocencia repetición del acto reclamado, revisión contenciosa administrativa y conflictos de acumulación.

TRIBUNALES UNITARIOS DE CIRCUITO

TOTAL DE INGRESOS Y EGRESOS

PERIODO ESTADÍSTICO 2008 - 2018

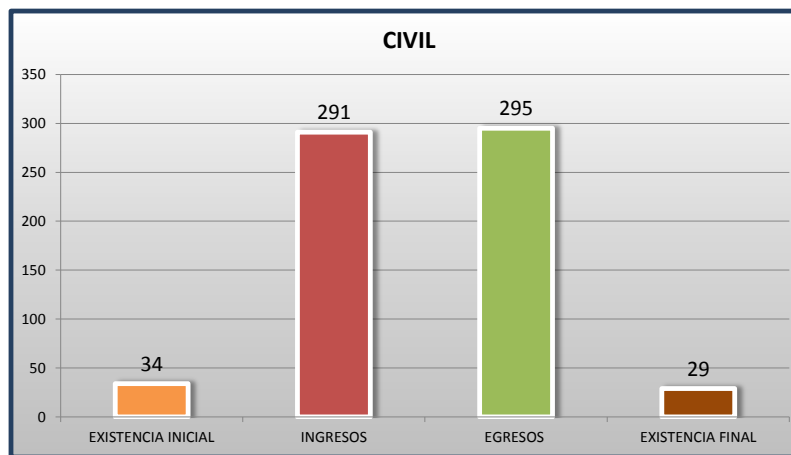
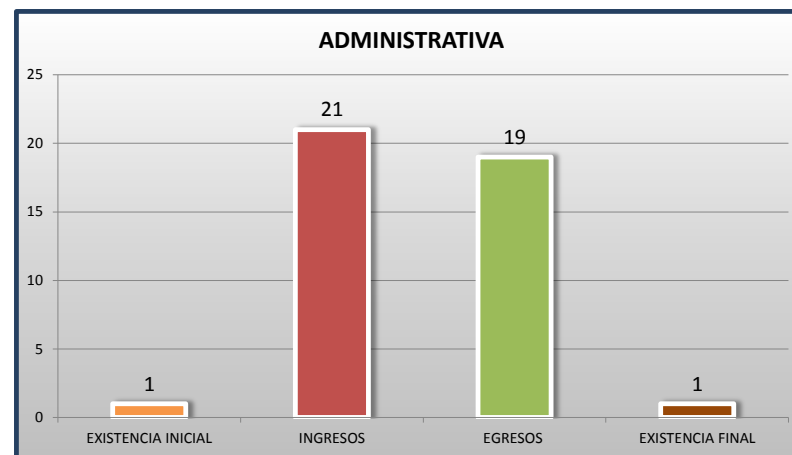
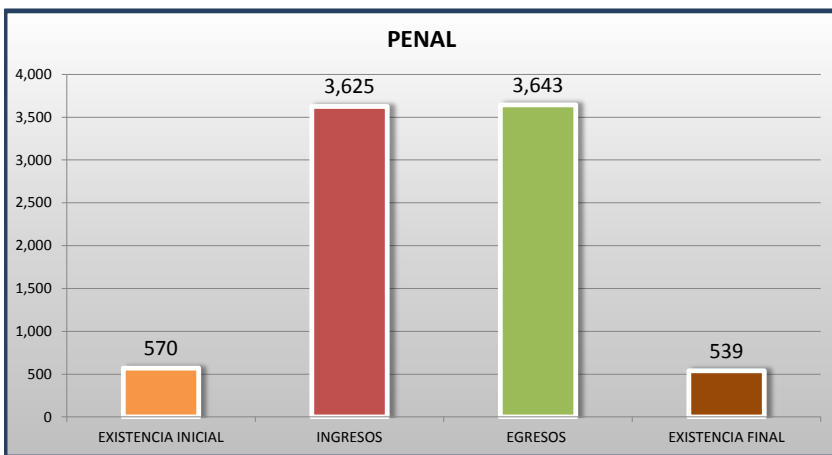
2
O
CTO

■ INGRESOS ■ EGRESOS

TRIBUNALES UNITARIOS DE CIRCUITO

MOVIMIENTO ESTADÍSTICO DEL TOTAL DE ASUNTOS POR MATERIA

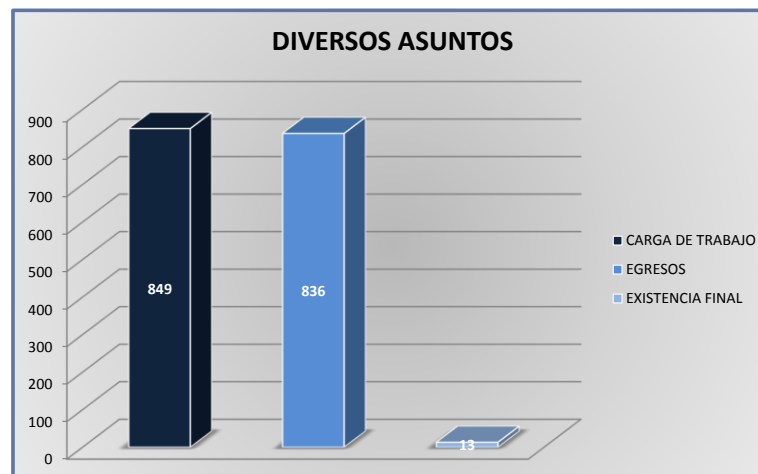
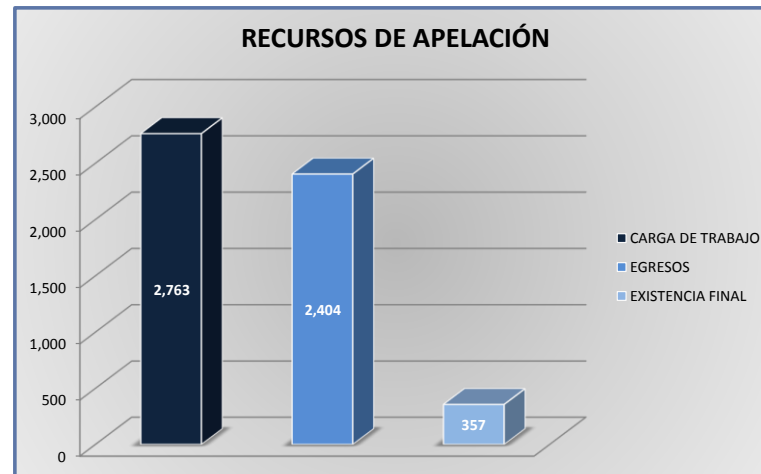
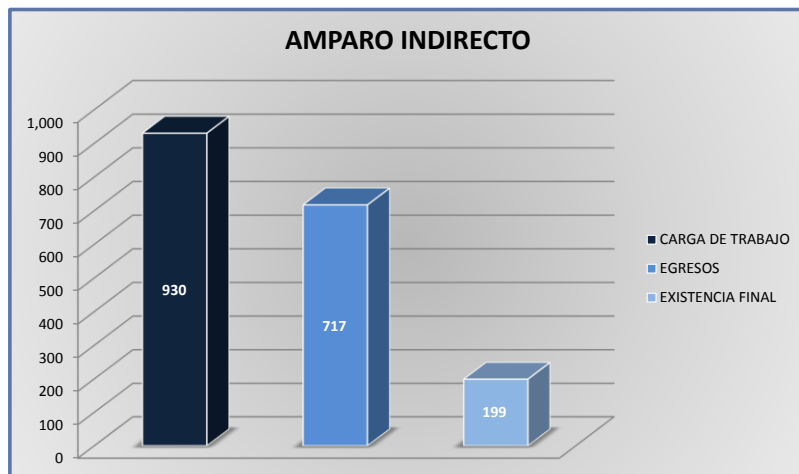
DEL 16 DE NOVIEMBRE DE 2017 AL 15 DE NOVIEMBRE DE 2018



TRIBUNALES UNITARIOS DE CIRCUITO

CARGA DE TRABAJO ATENDIDA POR TIPO DE ASUNTO

DEL 16 DE NOVIEMBRE DE 2017 AL 15 DE NOVIEMBRE DE 2018



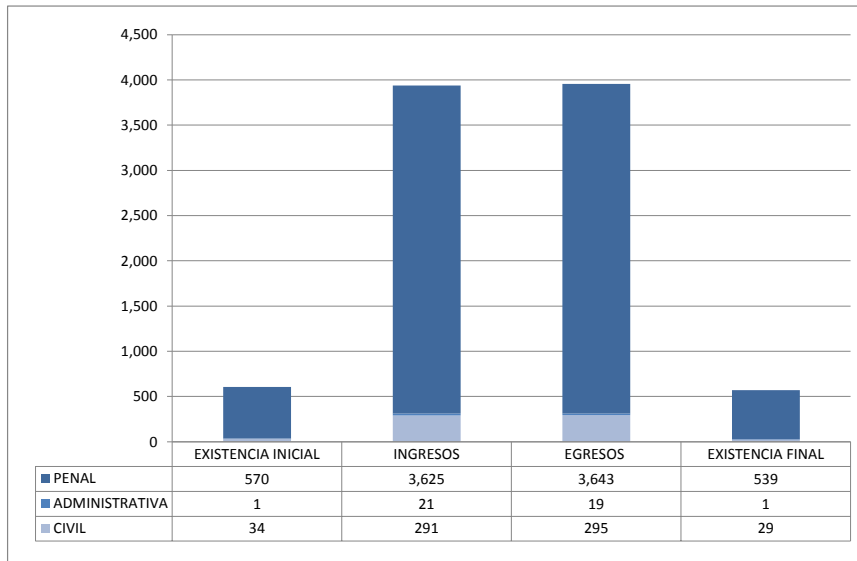
TRIBUNALES UNITARIOS DE CIRCUITO

MOVIMIENTO ESTADÍSTICO DEL TOTAL DE ASUNTOS POR MATERIA Y RUBRO

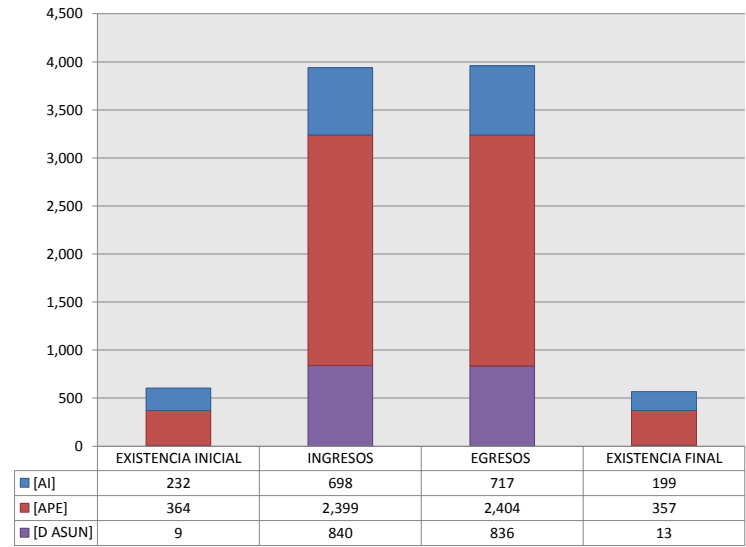
DEL 16 DE NOVIEMBRE DE 2017 AL 15 DE NOVIEMBRE DE 2018

	PENAL				ADMINISTRATIVA				CIVIL				TOTAL			
	EXISTENCIA INICIAL	INGRESOS	EGRESOS	EXISTENCIA FINAL	EXISTENCIA INICIAL	INGRESOS	EGRESOS	EXISTENCIA FINAL	EXISTENCIA INICIAL	INGRESOS	EGRESOS	EXISTENCIA FINAL	EXISTENCIA INICIAL	INGRESOS	EGRESOS	EXISTENCIA FINAL
AMPARO INDIRECTO [AI]	217	640	657	188	1	17	15	1	14	41	45	10	232	698	717	199
RECURSO DE APELACIÓN [APE]	344	2,191	2,194	340	0	4	4	0	20	204	206	17	364	2,399	2,404	357
DIVERSOS ASUNTOS (1) [D ASUN]	9	794	792	11	0	0	0	0	0	46	44	2	9	840	836	13
TOTAL	570	3,625	3,643	539	1	21	19	1	34	291	295	29	605	3,937	3,957	569

MATERIA



TIPO DE ASUNTO



(1) INCLUYE LOS RECURSOS DE DENEGADA APELACIÓN Y QUEJA, ASÍ COMO LOS IMPEDIMENTOS, CONFLICTOS COMPETENCIALES ENTRE JUECES, CONFLICTOS DE ACUMULACIÓN Y OTRO.

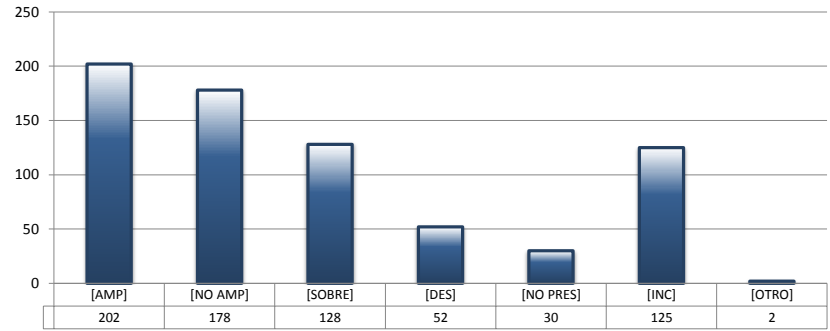
TRIBUNALES UNITARIOS DE CIRCUITO

SENTIDO DE LAS SENTENCIAS Y RESOLUCIONES QUE PUSIERON FIN AL JUICIO O PROCEDIMIENTO

DEL 16 DE NOVIEMBRE DE 2017 AL 15 DE NOVIEMBRE DE 2018

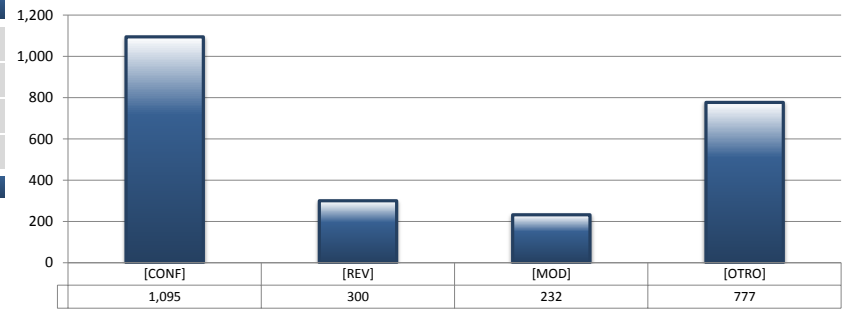
AMPARO INDIRECTO

		PENAL	ADMINISTRATIVA	CIVIL	TOTAL
AMPARA	[AMP]	194	4	4	202
NO AMPARA	[NO AMP]	161	2	15	178
SOBRESEE	[SOBRE]	119	1	8	128
DESECHAMIENTO	[DES]	44	0	8	52
NO PRESENTADA	[NO PRES]	28	0	2	30
INCOMPETENCIA	[INC]	109	8	8	125
OTROS	[OTRO]	2	0	0	2
TOTAL		657	15	45	717



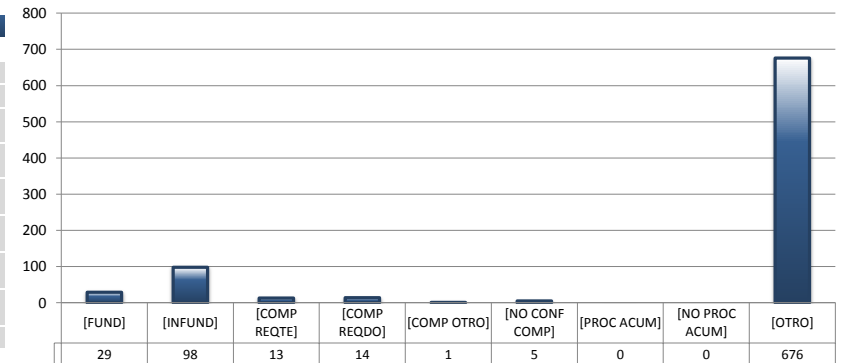
RECURSOS DE APELACIÓN

		PENAL	ADMINISTRATIVA	CIVIL	TOTAL
CONFIRMA	[CONF]	1,018	0	77	1,095
REVOCA	[REV]	261	1	38	300
MODIFICA	[MOD]	216	1	15	232
OTROS	[OTRO]	699	2	76	777
TOTAL		2,194	4	206	2,404



DIVERSOS ASUNTOS

		PENAL	ADMINISTRATIVA	CIVIL	TOTAL
FUNDADA	[FUND]	29	0	0	29
INFUNDADA	[INFUND]	97	0	1	98
COMPETENTE REQUIRENTE	[COMP REQTE]	13	0	0	13
COMPETENTE REQUERIDO	[COMP REQDO]	14	0	0	14
COMPETENTE OTRO	[COMP OTRO]	1	0	0	1
DECLARA NO HAY CONFLICTO COMPETENCIAL	[NO CONF COMP]	5	0	0	5
PROCEDE ACUMULACIÓN	[PROC ACUM]	0	0	0	0
NO PROCEDE ACUMULACIÓN	[NO PROC ACUM]	0	0	0	0
OTRO	[OTRO]	633	0	43	676
TOTAL		792	0	44	836

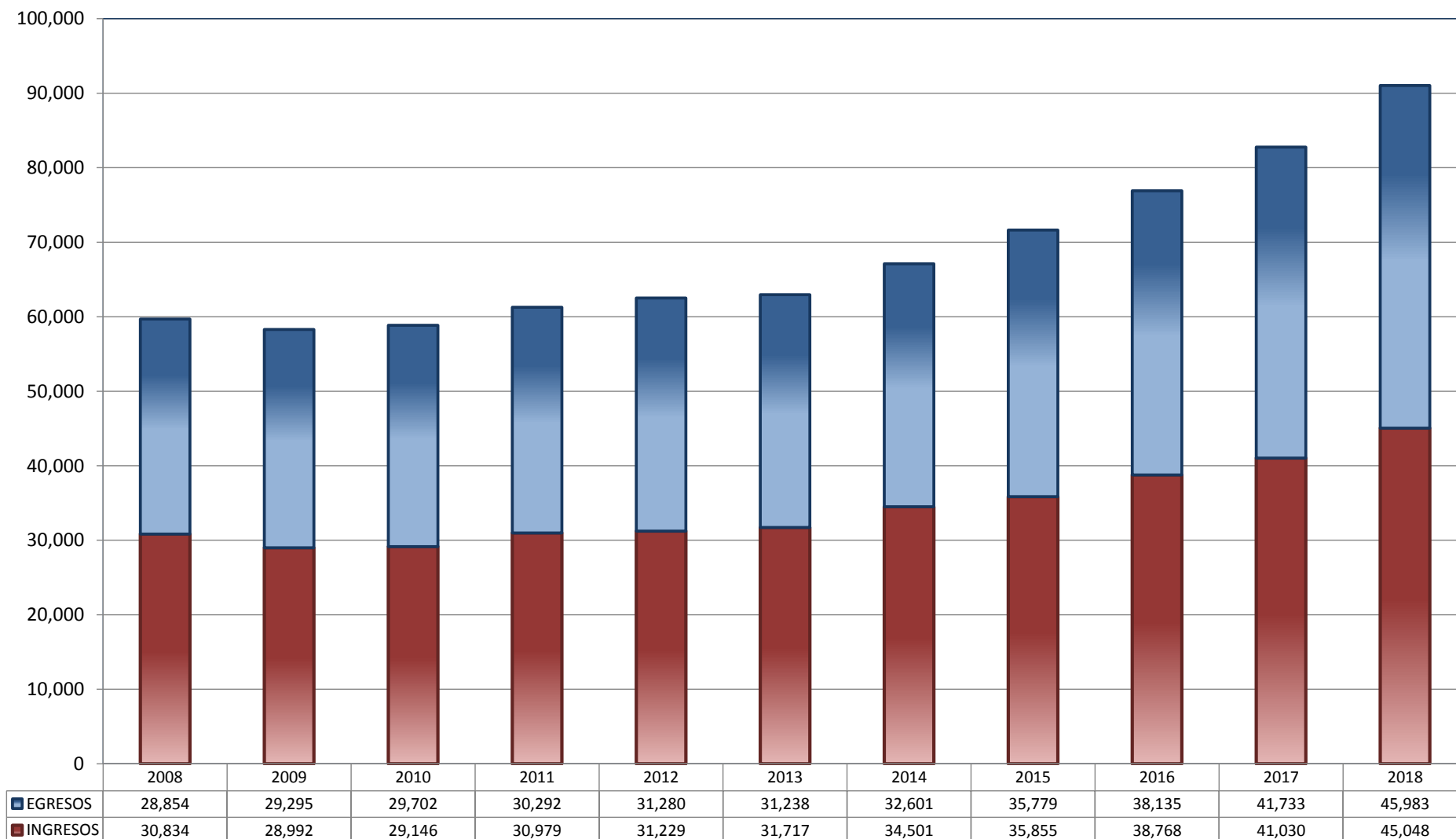


JUZGADOS DE DISTRITO

TOTAL DE INGRESOS Y EGRESOS

PERIODO ESTADÍSTICO 2008 - 2018

2

O
CTO

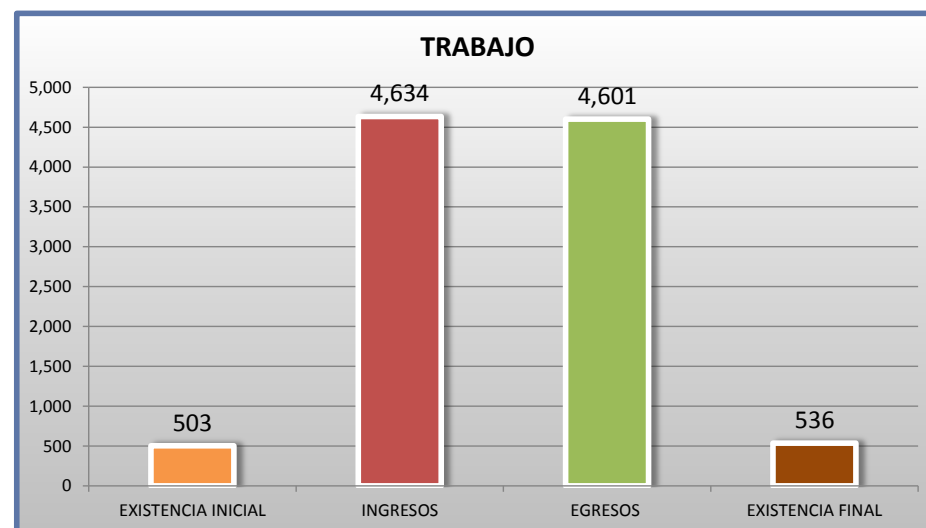
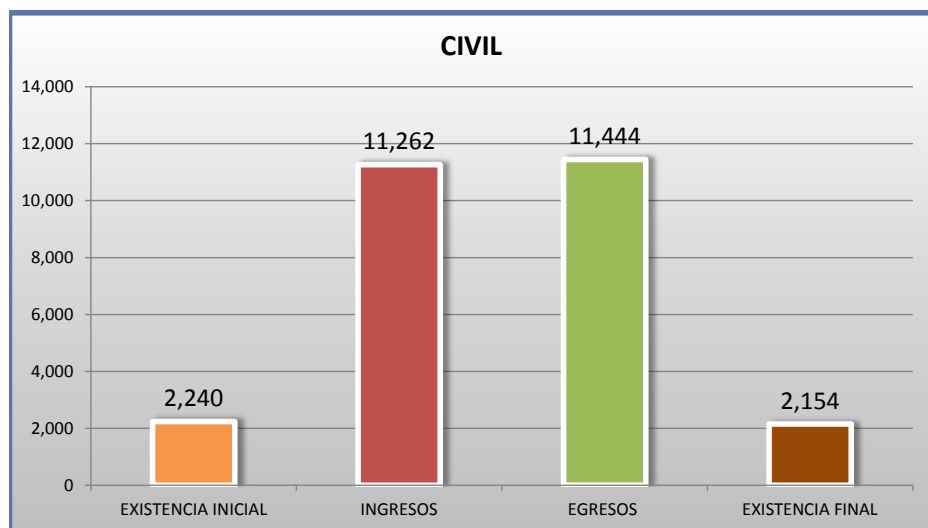
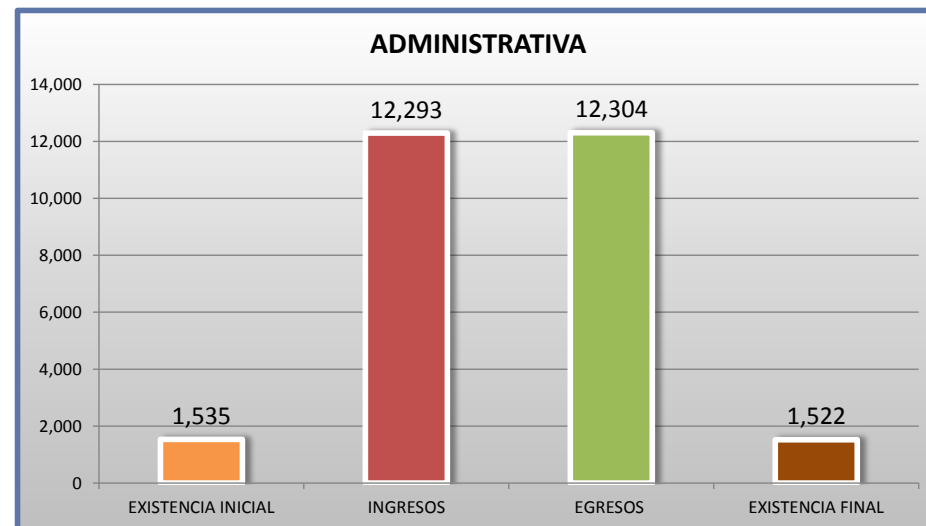
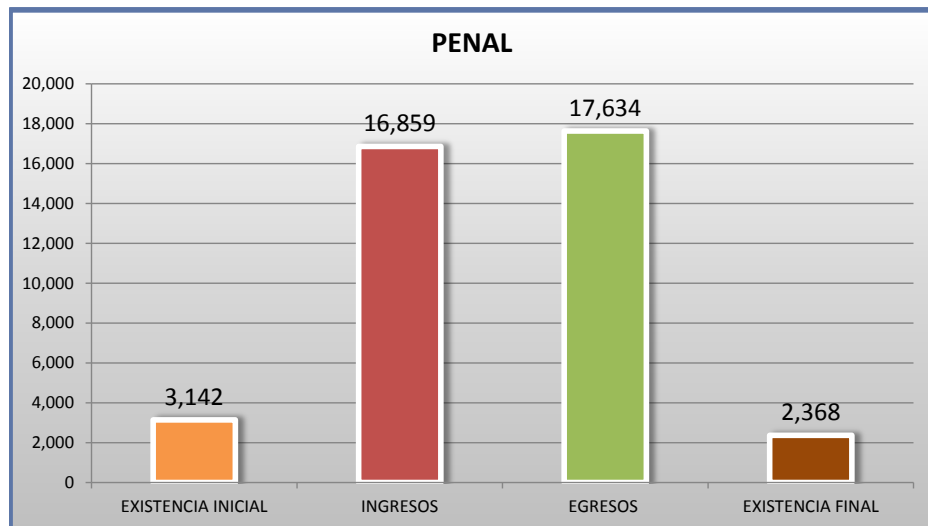
■ INGRESOS ■ EGRESOS

JUZGADOS DE DISTRITO

MOVIMIENTO ESTADÍSTICO DEL TOTAL DE ASUNTOS POR MATERIA

DEL 16 DE NOVIEMBRE DE 2017 AL 15 DE NOVIEMBRE DE 2018

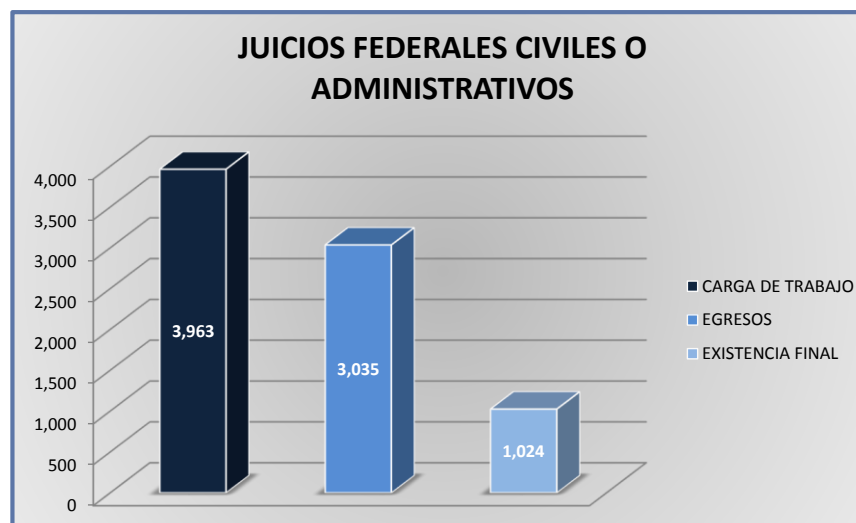
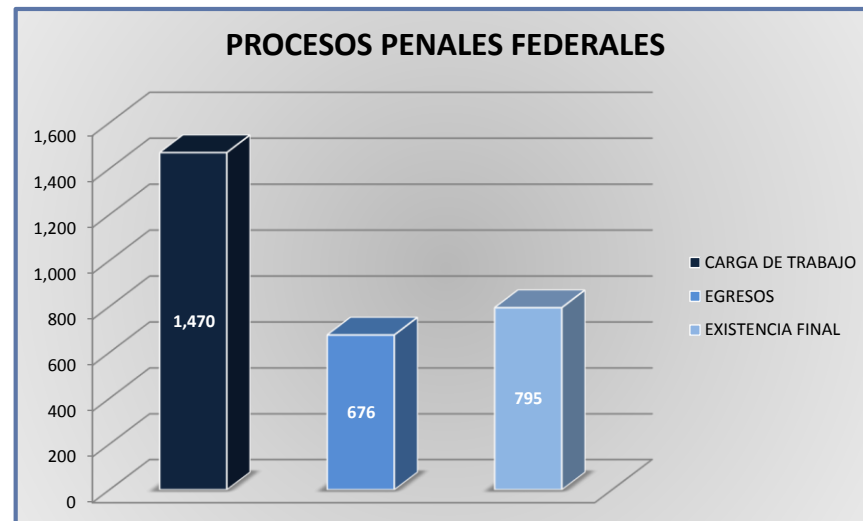
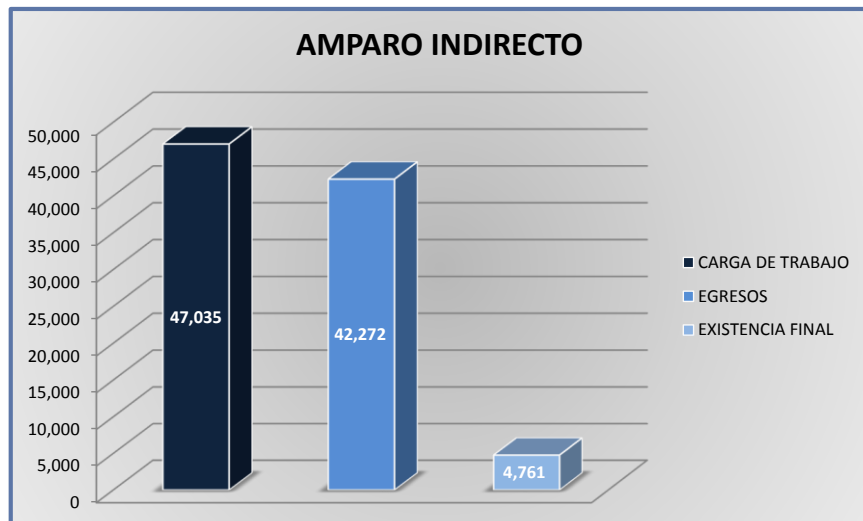
2

O
CTO

JUZGADOS DE DISTRITO

CARGA DE TRABAJO ATENDIDA POR TIPO DE ASUNTO

DEL 16 DE NOVIEMBRE DE 2017 AL 15 DE NOVIEMBRE DE 2018



JUZGADOS DE DISTRITO

MOVIMIENTO ESTADÍSTICO DEL TOTAL DE ASUNTOS POR MATERIA Y RUBRO

DEL 16 DE NOVIEMBRE DE 2017 AL 15 DE NOVIEMBRE DE 2018

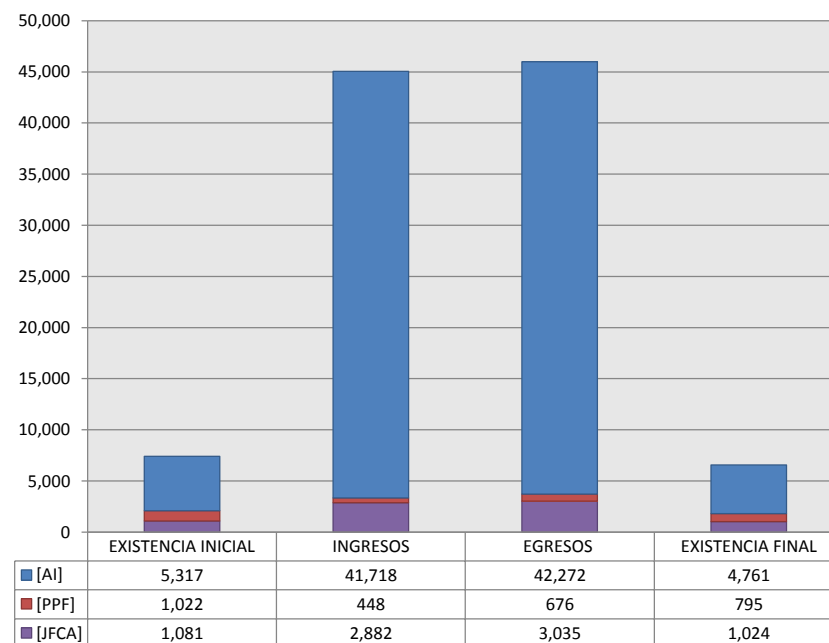
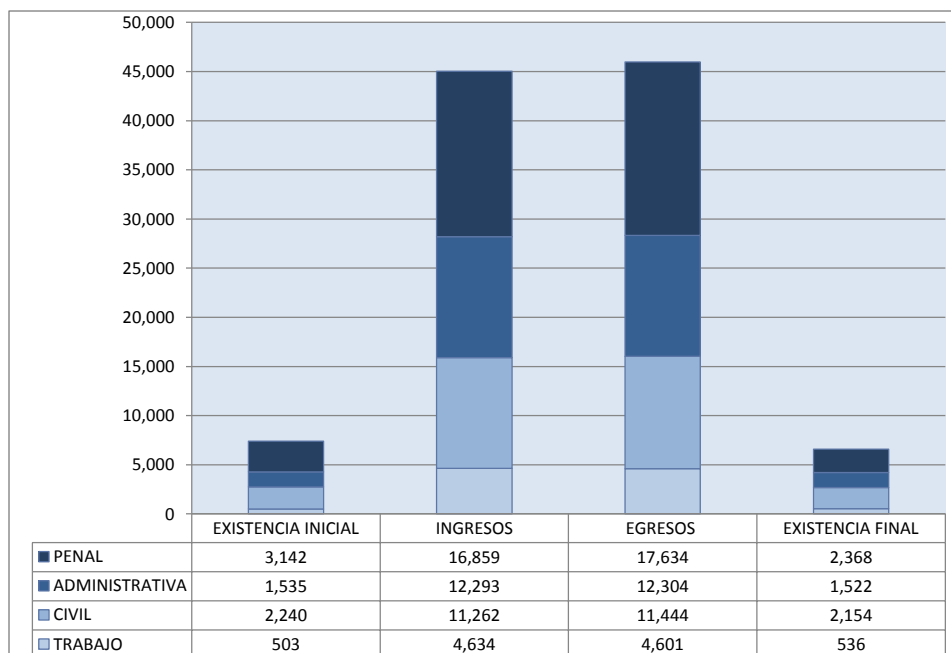
2

O
CTO

		PENAL				ADMINISTRATIVA				CIVIL				TRABAJO				TOTAL			
		EXISTENCIA INICIAL	INGRESOS	EGRESOS	EXISTENCIA FINAL	EXISTENCIA INICIAL	INGRESOS	EGRESOS	EXISTENCIA FINAL	EXISTENCIA INICIAL	INGRESOS	EGRESOS	EXISTENCIA FINAL	EXISTENCIA INICIAL	INGRESOS	EGRESOS	EXISTENCIA FINAL	EXISTENCIA INICIAL	INGRESOS	EGRESOS	EXISTENCIA FINAL
AMPARO INDIRECTO	[AI]	2,120	16,411	16,958	1,573	1,534	12,287	12,299	1,520	1,160	8,386	8,414	1,132	503	4,634	4,601	536	5,317	41,718	42,272	4,761
PROCESOS PENALES FEDERALES	[PPF]	1,022	448	676	795	0	0	0	0	0	0	0	0	0	0	0	0	1,022	448	676	795
JUICIOS FEDERALES CIVILES O ADMINISTRATIVOS	[JFCA]	0	0	0	0	1	6	5	2	1,080	2,876	3,030	1,022	0	0	0	0	1,081	2,882	3,035	1,024
TOTAL		3,142	16,859	17,634	2,368	1,535	12,293	12,304	1,522	2,240	11,262	11,444	2,154	503	4,634	4,601	536	7,420	45,048	45,983	6,580

MATERIA

TIPO DE ASUNTO



JUZGADOS DE DISTRITO

SENTIDO DE LAS SENTENCIAS Y RESOLUCIONES QUE PUSIERON FIN AL JUICIO, INSTANCIA O PROCEDIMIENTO

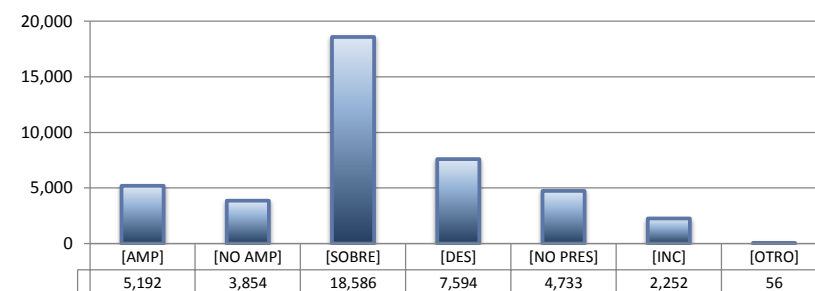
DEL 16 DE NOVIEMBRE DE 2017 AL 15 DE NOVIEMBRE DE 2018

2

O
CTO

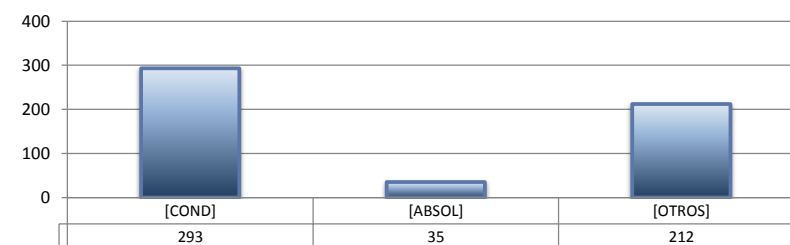
AMPARO INDIRECTO

		PENAL	ADMINISTRATIVA	CIVIL	TRABAJO	TOTAL
AMPARA	[AMP]	1,206	1,472	914	1,600	5,192
NO AMPARA	[NO AMP]	1,518	818	1,196	322	3,854
SOBRESEE	[SOBRE]	9,422	5,381	2,303	1,480	18,586
DESECHAMIENTO	[DES]	1,628	2,394	2,759	813	7,594
NO PRESENTADA	[NO PRES]	2,148	1,510	809	266	4,733
INCOMPETENCIA	[INC]	1,027	679	426	120	2,252
OTROS	[OTRO]	6	45	5	0	56
TOTAL		16,955	12,299	8,412	4,601	42,267



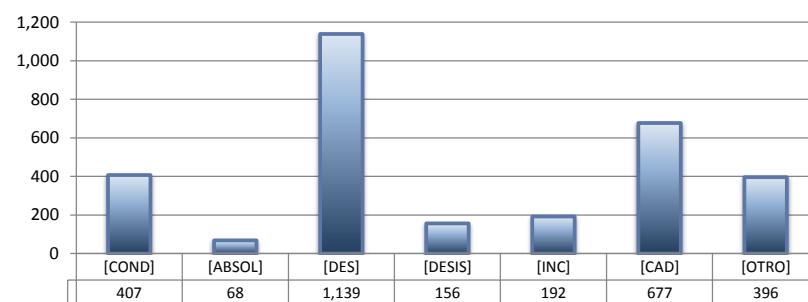
PROCESOS PENALES FEDERALES

		PENAL	ADMINISTRATIVA	CIVIL	TRABAJO	TOTAL
CONDENATORIA	[COND]	293	---	---	---	293
ABSOLUTORIA	[ABSOL]	35	---	---	---	35
OTROS	[OTROS]	212	---	---	---	212
TOTAL		540	0	0	0	540



JUICIOS FEDERALES CIVILES O ADMINISTRATIVOS

		PENAL	ADMINISTRATIVA	CIVIL	TRABAJO	TOTAL
CONDENATORIA	[COND]	---	0	407	---	407
ABSOLUTORIA	[ABSOL]	---	1	67	---	68
DESECHAMIENTO	[DES]	---	3	1,136	---	1,139
DESISTIMIENTO	[DESIS]	---	0	156	---	156
INCOMPETENCIA	[INC]	---	0	192	---	192
CADUCIDAD	[CAD]	---	0	677	---	677
OTROS	[OTRO]	---	1	395	---	396
TOTAL		0	5	3,030	0	3,035

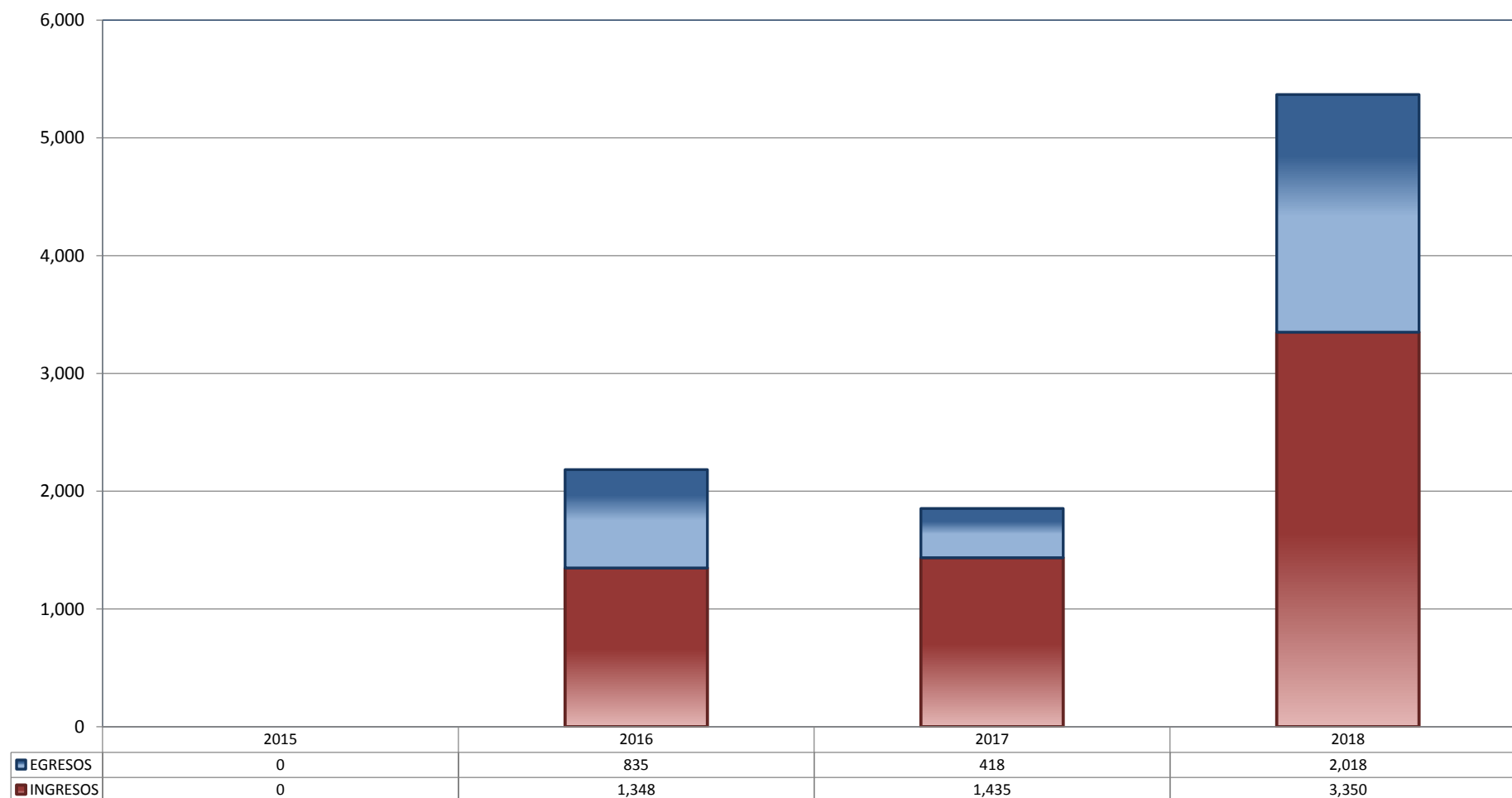


CENTRO DE JUSTICIA PENAL FEDERAL

TOTAL DE INGRESOS Y EGRESOS (1)

PERIODO ESTADÍSTICO 2015 - 2018

2

O
CTO

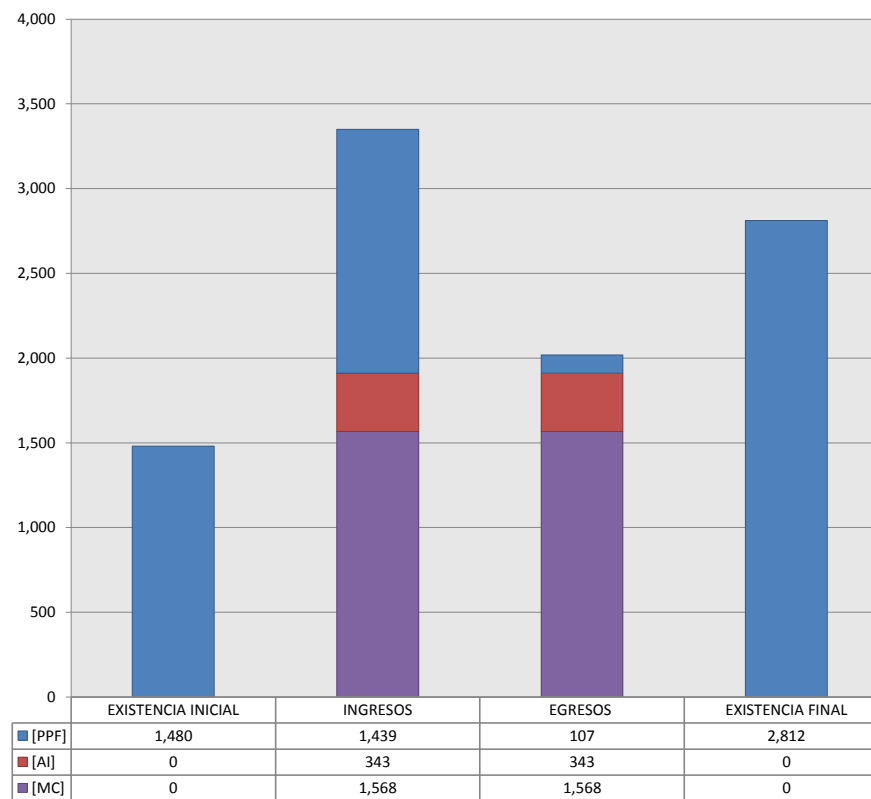
■ INGRESOS ■ EGRESOS

CENTRO DE JUSTICIA PENAL FEDERAL

MOVIMIENTO ESTADÍSTICO DEL TOTAL DE ASUNTOS POR RUBRO

DEL 16 DE NOVIEMBRE DE 2017 AL 15 DE NOVIEMBRE DE 2018

		TOTAL			
		EXISTENCIA INICIAL	INGRESOS	EGRESOS	EXISTENCIA FINAL
PROCESOS PENALES FEDERALES	[PPF]	1,480	1,439	107	2,812
ACTOS DE INVESTIGACIÓN	[AI]	0	343	343	0
MEDIDAS CAUTELARES	[MC]	0	1,568	1,568	0
TOTAL		1,480	3,350	2,018	2,812



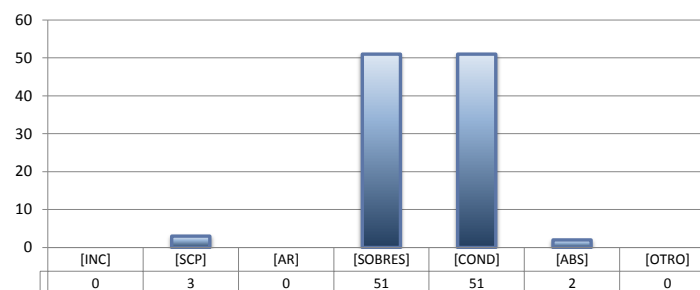
CENTRO DE JUSTICIA PENAL FEDERAL

SENTIDO DE LAS SENTENCIAS Y RESOLUCIONES QUE PUSIERON FIN AL JUICIO, INSTANCIA O PROCEDIMIENTO

DEL 16 DE NOVIEMBRE DE 2017 AL 15 DE NOVIEMBRE DE 2018

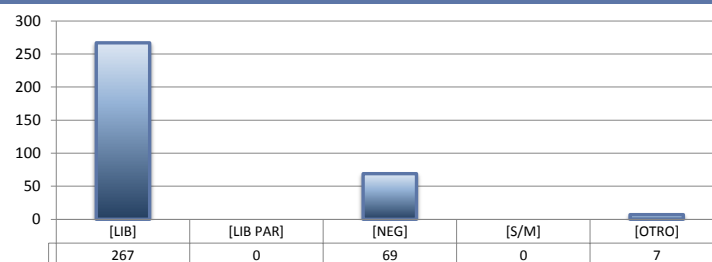
PROCESOS PENALES FEDERALES (1)

		TOTAL
INCOMPETENCIA	[INC]	0
SUSPENSIÓN CONDICIONAL DEL PROCESO	[SCP]	3
ACUERDO REPARATORIO	[AR]	0
SOBRESEIMIENTO	[SOBRES]	51
CONDENATORIA	[COND]	51
ABSOLUTORIA	[ABS]	2
OTRO (2)	[OTRO]	0
TOTAL		107



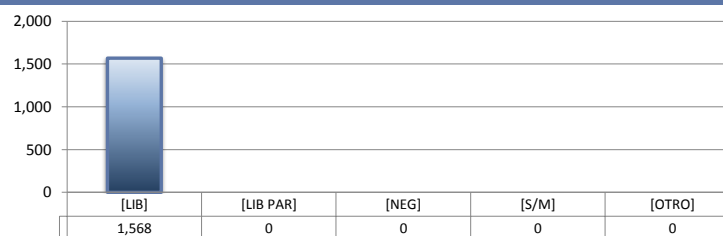
ACTOS DE INVESTIGACIÓN

		TOTAL
LIBRADA	[LIB]	267
LIBRADA PARCIALMENTE	[LIB PAR]	0
NEGADA	[NEG]	69
SIN MATERIA	[S/M]	0
OTRO	[OTRO]	7
TOTAL		343



MEDIDAS CAUTELARES

		TOTAL
LIBRADA	[LIB]	1,568
LIBRADA PARCIALMENTE	[LIB PAR]	0
NEGADA	[NEG]	0
SIN MATERIA	[S/M]	0
OTRO	[OTRO]	0
TOTAL		1,568



(1) Incluye los asuntos ingresados y egresados en procesos penales federales, actos de investigación y medidas cautelares.

(2) Se contabilizan las sentencias condenatorias y absolutorias dictadas tanto en el procedimiento abreviado como en el juicio oral.

(3) Incluye las sentencias de acumulación, sobreseimiento por prescripción, negativa de orden u otra.