

ÓRGANOS JURISDICCIONALES

RESIDENCIA	TRIBUNALES COLEGIADOS	TRIBUNALES UNITARIOS	JUZGADOS DE DISTRITO
	ORDINARIOS	ORDINARIOS	ORDINARIOS
Agua Prieta	0	0	1
Ciudad Obregón	0	0	2
Hermosillo	6	6	6
Nogales	0	0	3
TOTAL	6	6	12

CENTROS DE JUSTICIA PENAL FEDERAL

RESIDENCIA	CENTROS DE JUSTICIA PENAL FEDERAL	JUEZ SISTEMA PENAL ACUSATORIO (JUECES DE CONTROL)	JUEZ SISTEMA PENAL ACUSATORIO (JUECES DE EJECUCIÓN)	JUEZ ADMINISTRADOR
Agua Prieta	0	0	0	0
Ciudad Obregón	0	0	0	0
Hermosillo	1	2	1	1
Nogales	0	0	0	0
TOTAL	1	2	1	1

Quinto Circuito Judicial

Sonora

Contexto

El quinto Circuito comprende la circunscripción territorial que ocupa el Estado de Sonora, cuya extensión es de 179,355.1 kilómetros cuadrados que representa el 9.1% del territorio nacional; administrativamente se divide en 72 municipios en las que se asientan 3,000,127 habitantes² que constituyen el 2.39% del total nacional.

Datos demográficos	
Número de Municipios	72
⁽¹⁾ Superficie (km ²)	179,355.10
⁽²⁾ Nacimientos	50,014
⁽²⁾ Defunciones	17,116
⁽²⁾ Tasa bruta de natalidad (Por mil)	16.67
⁽²⁾ Tasa bruta de mortalidad (Por cien)	5.71
⁽²⁾ Esperanza de vida al nacimiento total	75.18
⁽²⁾ Esperanza de vida al nacimiento hombres	72.18
⁽²⁾ Esperanza de vida al nacimiento mujeres	78.37

Tabla 1. Datos demográficos

Del total de habitantes que integran el Circuito, 49.73% son hombres y 50.27% mujeres.

Año	Número de habitantes	Cantidad	Porcentaje nivel nacional
	⁽²⁾ Población Total	3,000,127	2.39%
2018	Distribución por género	Cantidad	Porcentaje
	Hombres	1,491,959	49.73%
	Mujeres	1,508,168	50.27%

Tabla 2. Porcentajes poblacionales.

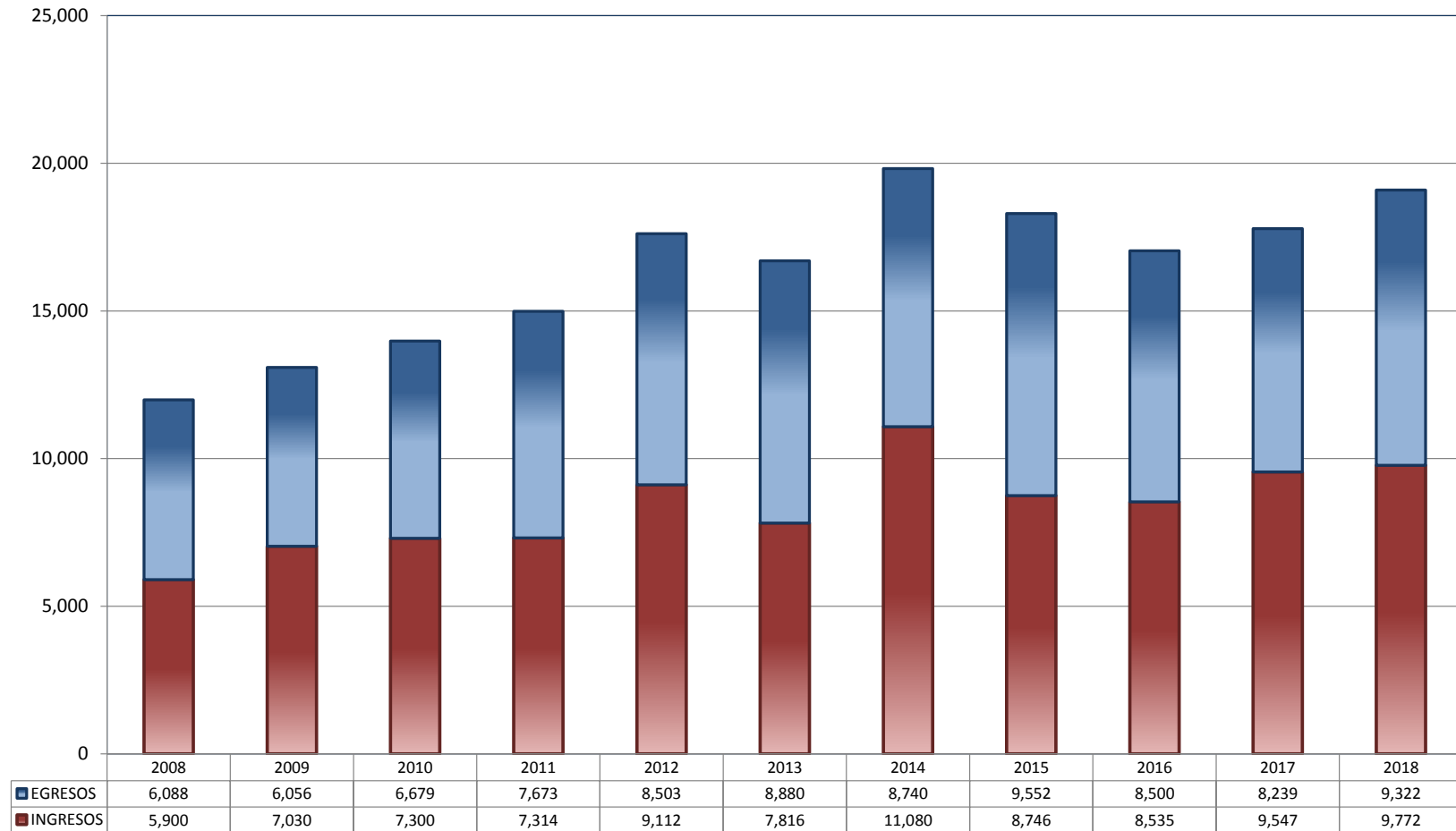
⁽¹⁾ Panorama sociodemográfico de México 2015 / Instituto Nacional de Estadística y Geografía.-- México: INEGI, c2015, 96p. ISBN 978-607-739-718-2. <http://www.beta.inegi.org.mx/app/biblioteca/ficha.html?upc=702825078065>.

⁽²⁾ Indicadores demográficos. http://www.conapo.gob.mx/work/models/CONAPO/Mapa_Ind_Dem18/index.html

TRIBUNALES COLEGIADOS DE CIRCUITO

TOTAL DE INGRESOS Y EGRESOS

PERIODO ESTADÍSTICO 2008 - 2018

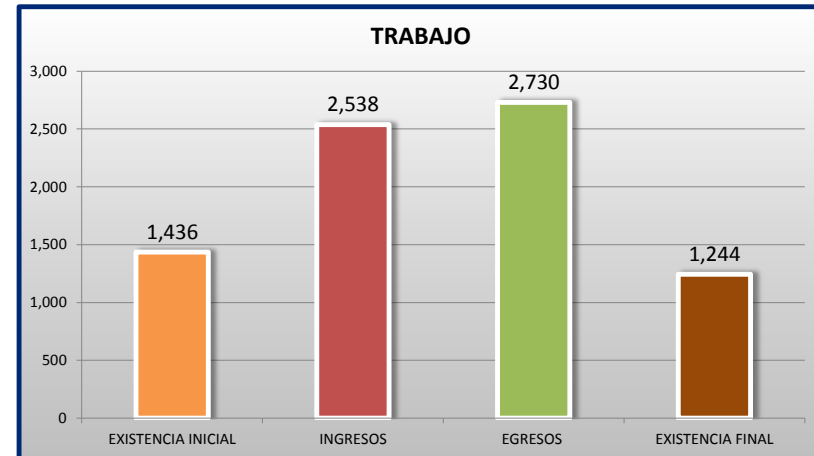
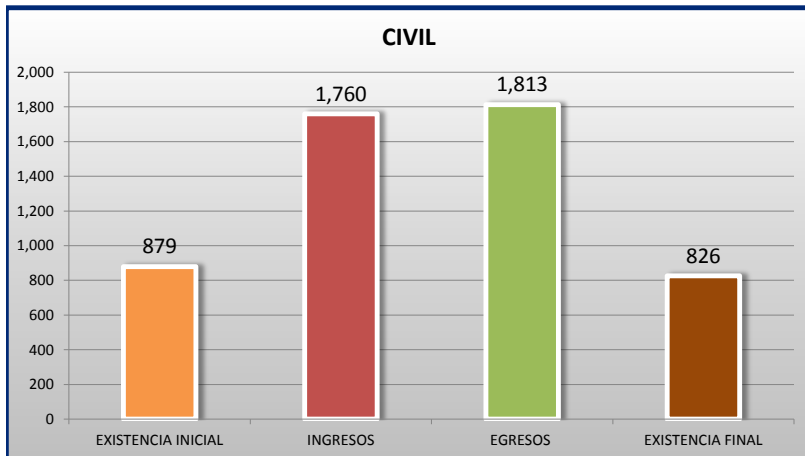
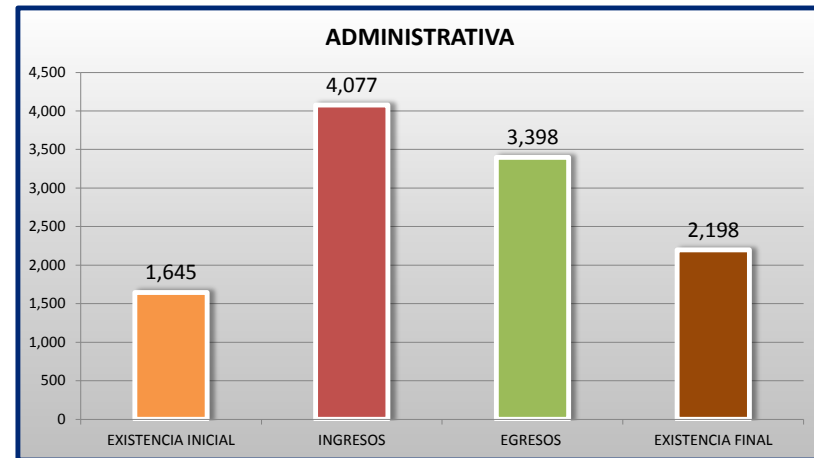
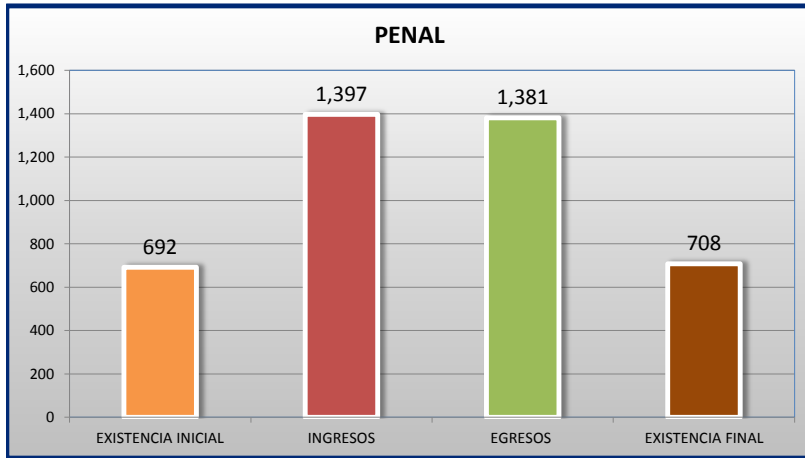
5
O
CTO

■ INGRESOS ■ EGRESOS

TRIBUNALES COLEGIADOS DE CIRCUITO

MOVIMIENTO ESTADÍSTICO DEL TOTAL DE ASUNTOS POR MATERIA

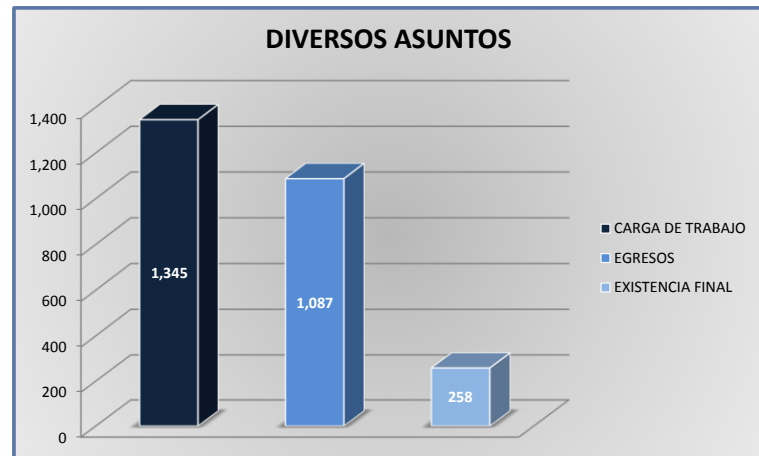
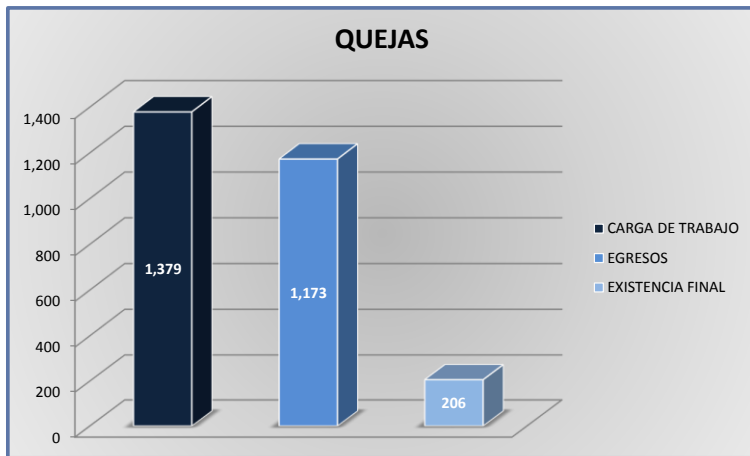
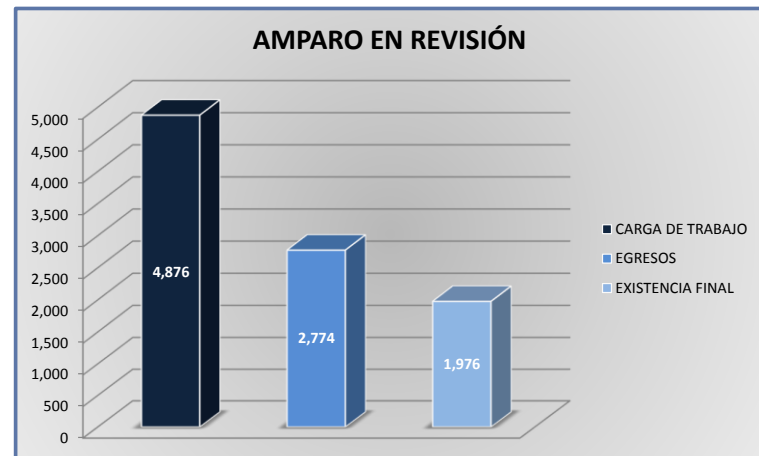
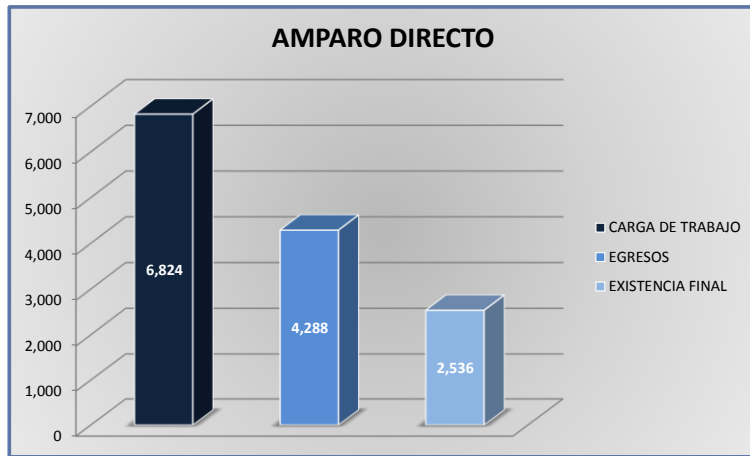
DEL 16 DE NOVIEMBRE DE 2017 AL 15 DE NOVIEMBRE DE 2018



TRIBUNALES COLEGIADOS DE CIRCUITO

CARGA DE TRABAJO ATENDIDA POR TIPO DE ASUNTO

DEL 16 DE NOVIEMBRE DE 2017 AL 15 DE NOVIEMBRE DE 2018



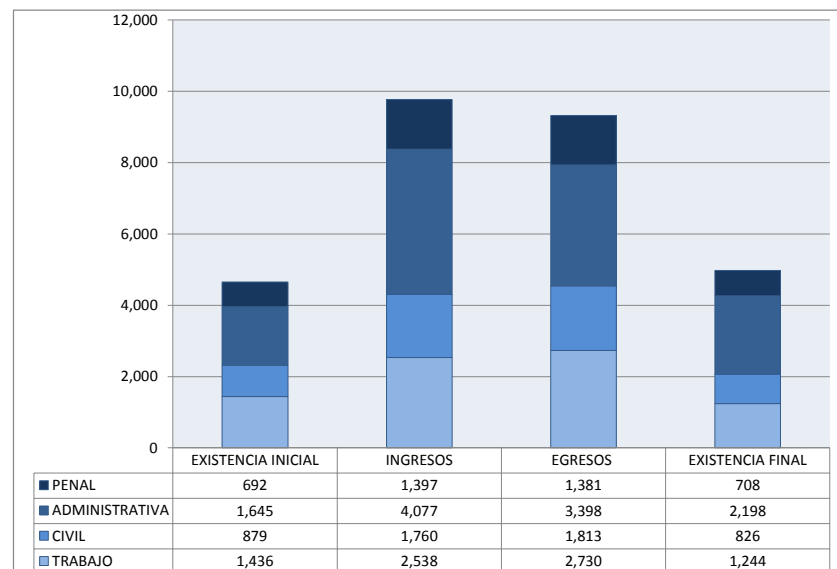
TRIBUNALES COLEGIADOS DE CIRCUITO

MOVIMIENTO ESTADÍSTICO DEL TOTAL DE ASUNTOS POR MATERIA Y RUBRO

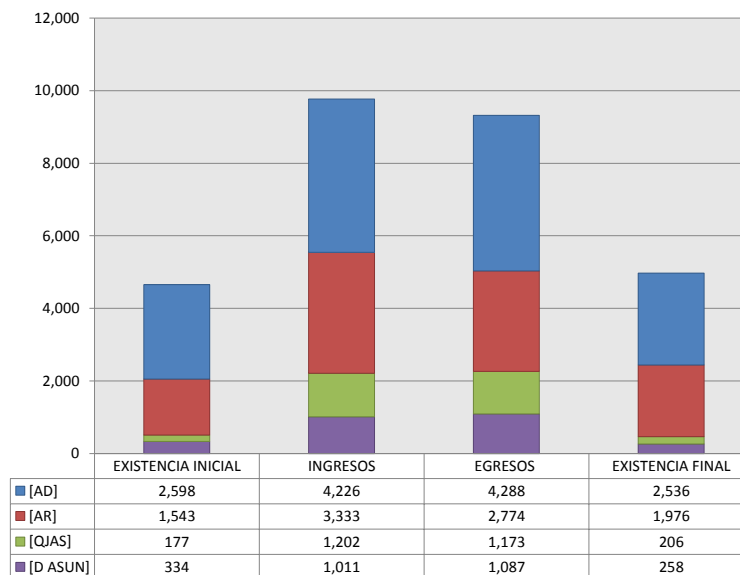
DEL 16 DE NOVIEMBRE DE 2017 AL 15 DE NOVIEMBRE DE 2018

	PENAL				ADMINISTRATIVA				CIVIL				TRABAJO				TOTAL			
	EXISTENCIA INICIAL	INGRESOS	EGRESOS	EXISTENCIA FINAL	EXISTENCIA INICIAL	INGRESOS	EGRESOS	EXISTENCIA FINAL	EXISTENCIA INICIAL	INGRESOS	EGRESOS	EXISTENCIA FINAL	EXISTENCIA INICIAL	INGRESOS	EGRESOS	EXISTENCIA FINAL	EXISTENCIA INICIAL	INGRESOS	EGRESOS	EXISTENCIA FINAL
AMPARO DIRECTO [AD]	322	473	477	318	560	876	828	608	545	991	992	544	1,171	1,886	1,991	1,066	2,598	4,226	4,288	2,536
AMPARO EN REVISIÓN [AR]	314	553	561	306	828	2,059	1,450	1,311	283	468	512	239	118	253	251	120	1,543	3,333	2,774	1,976
QUEJAS [QJAS]	27	259	235	51	60	547	504	103	34	201	210	25	56	195	224	27	177	1,202	1,173	206
DIVERSOS ASUNTOS [D ASUN]	29	112	108	33	197	595	616	176	17	100	99	18	91	204	264	31	334	1,011	1,087	258
TOTAL	692	1,397	1,381	708	1,645	4,077	3,398	2,198	879	1,760	1,813	826	1,436	2,538	2,730	1,244	4,652	9,772	9,322	4,976

MATERIA



TIPO DE ASUNTO



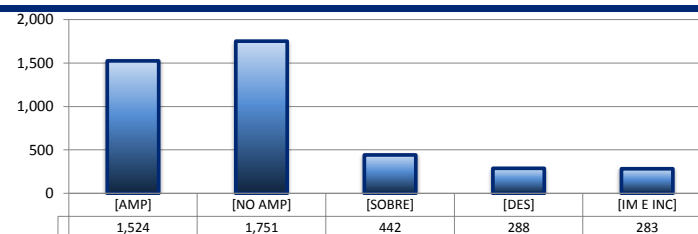
TRIBUNALES COLEGIADOS DE CIRCUITO

SENTIDO DE LAS SENTENCIAS Y RESOLUCIONES QUE PUSIERON FIN AL JUICIO O RECURSO

DEL 16 DE NOVIEMBRE DE 2017 AL 15 DE NOVIEMBRE DE 2018


AMPARO DIRECTO

		PENAL	ADMINISTRATIVA	CIVIL	TRABAJO	TOTAL
AMPARA	[AMP]	234	284	213	793	1,524
NO AMPARA	[NO AMP]	191	317	550	693	1,751
SOBRESEE	[SOBRE]	17	139	70	216	442
DESECHAMIENTO	[DES]	19	31	55	183	288
IMPEDIMENTO E INCOMPETENCIA	[IM E INC]	16	57	104	106	283
TOTAL		477	828	992	1,991	4,288



AMPARO EN REVISIÓN

		PENAL	ADMINISTRATIVA	CIVIL	TRABAJO	TOTAL
CONFIRMA	[CONF]	284	777	340	141	1,542
REVOCA	[REV]	145	233	95	48	521
MODIFICA	[MOD]	50	94	16	7	167
CADUCIDAD	[CAD]	0	0	0	0	0
DESECHAMIENTO	[DES]	38	204	34	13	289
SIN MATERIA	[S MAT]	36	46	21	13	116
IMPEDIMENTO E INCOMPETENCIA	[IM E INC]	8	96	6	29	139
TOTAL		561	1,450	512	251	2,774



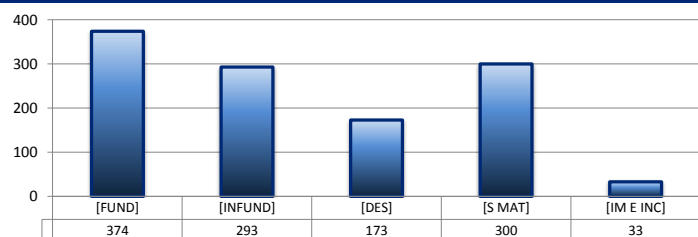
QUEJAS

78

84

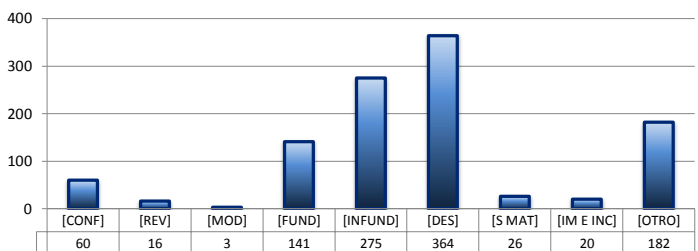
90

		PENAL	ADMINISTRATIVA	CIVIL	TRABAJO	TOTAL
FUNDADA	[FUND]	65	144	100	65	374
INFUNDADA	[INFUND]	53	139	46	55	293
DESECHAMIENTO	[DES]	47	65	26	35	173
SIN MATERIA	[S MAT]	69	139	35	57	300
IMPEDIMENTO E INCOMPETENCIA	[IM E INC]	1	17	3	12	33
TOTAL		235	504	210	224	1,173



DIVERSOS ASUNTOS*

		PENAL	ADMINISTRATIVA	CIVIL	TRABAJO	TOTAL
CONFIRMA	[CONF]	0	60	0	0	60
REVOCA	[REV]	0	16	0	0	16
MODIFICA	[MOD]	0	3	0	0	3
FUNDADA	[FUND]	30	42	34	35	141
INFUNDADA	[INFUND]	38	96	35	106	275
DESECHAMIENTO	[DES]	12	308	7	37	364
SIN MATERIA	[S MAT]	3	7	10	6	26
IMPEDIMENTO E INCOMPETENCIA	[IM E INC]	4	9	1	6	20
OTROS	[OTRO]	21	75	12	74	182
TOTAL		108	616	99	264	1,087

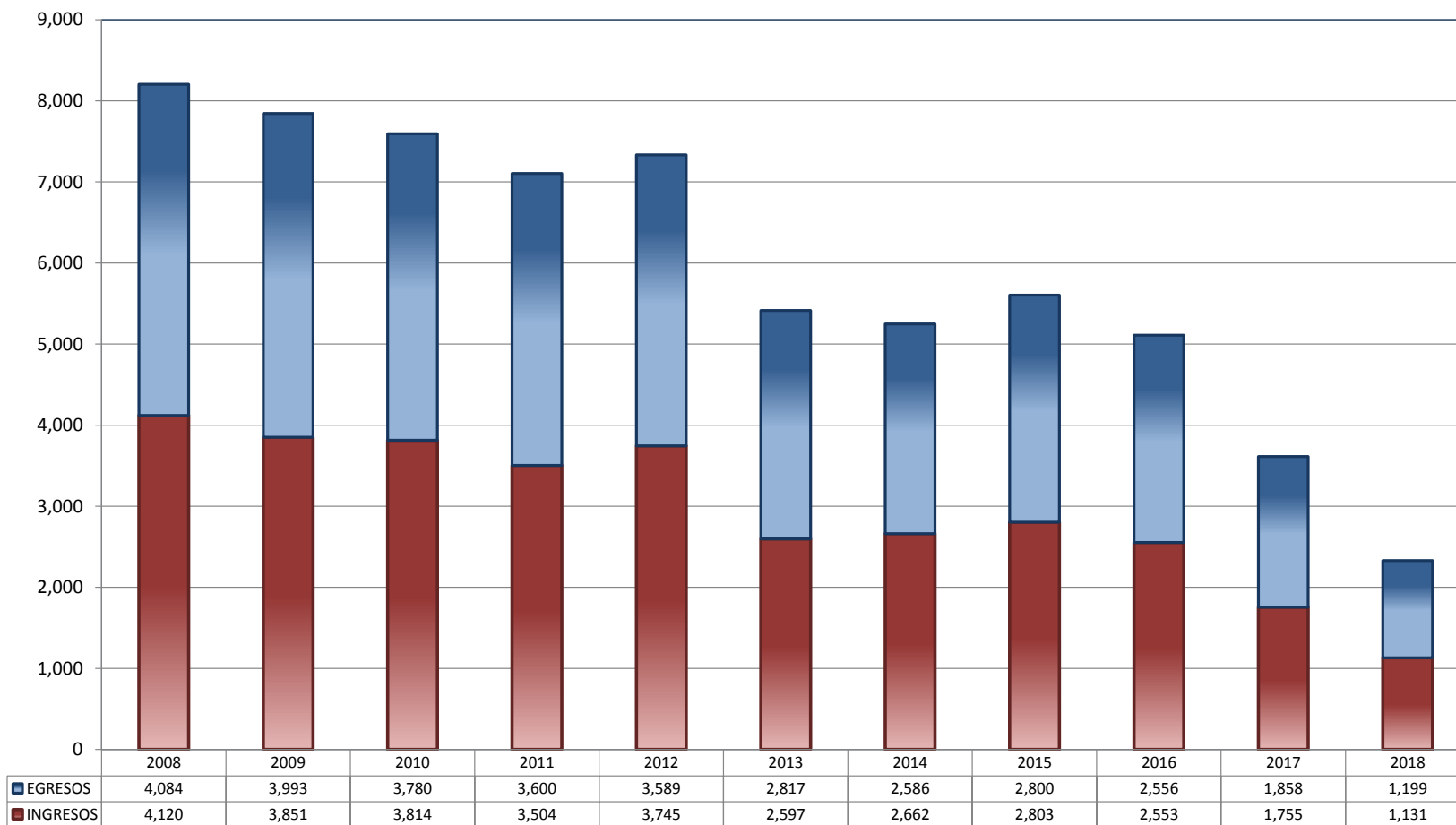


* Revisión fiscal, conflictos competenciales, impedimento, incidentes de inejecución, inconformidades, reclamaciones, reconocimiento de inocencia repetición del acto reclamado, revisión contenciosa administrativa y conflictos de acumulación.

TRIBUNALES UNITARIOS DE CIRCUITO

TOTAL DE INGRESOS Y EGRESOS

PERIODO ESTADÍSTICO 2008 - 2018

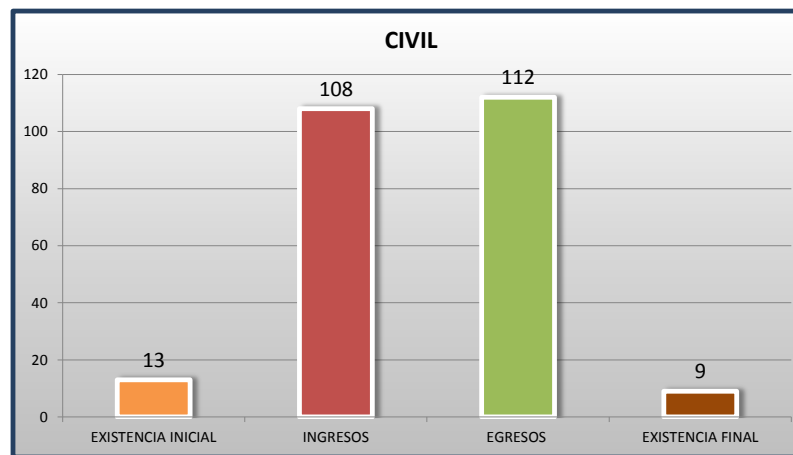
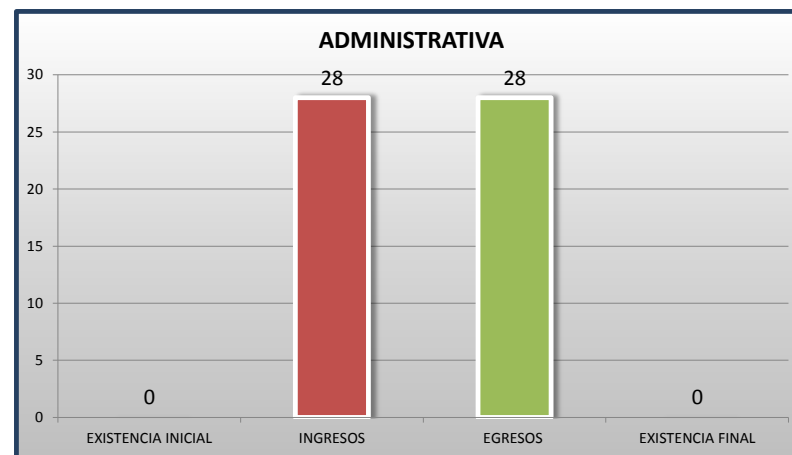
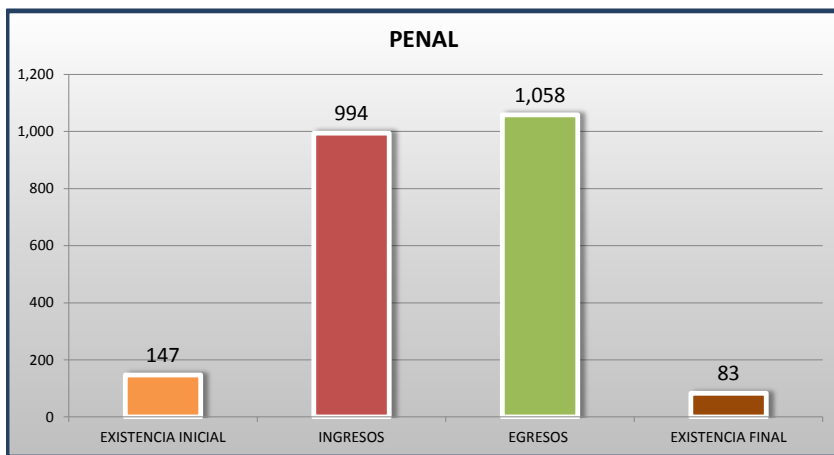
5
º
CTO

■ INGRESOS ■ EGRESOS

TRIBUNALES UNITARIOS DE CIRCUITO

MOVIMIENTO ESTADÍSTICO DEL TOTAL DE ASUNTOS POR MATERIA

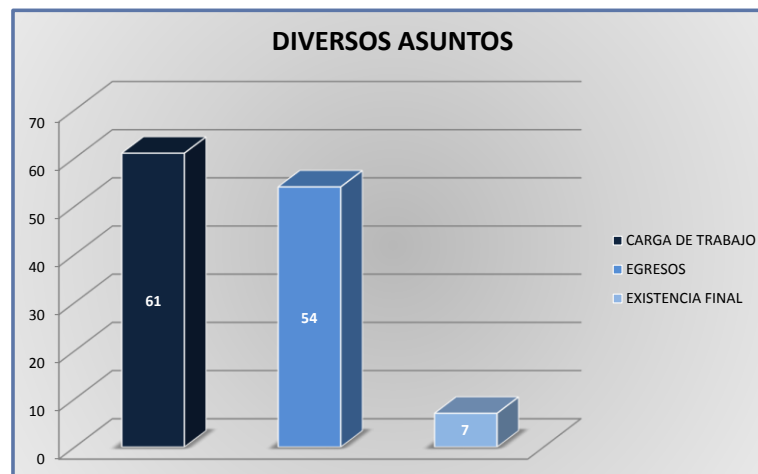
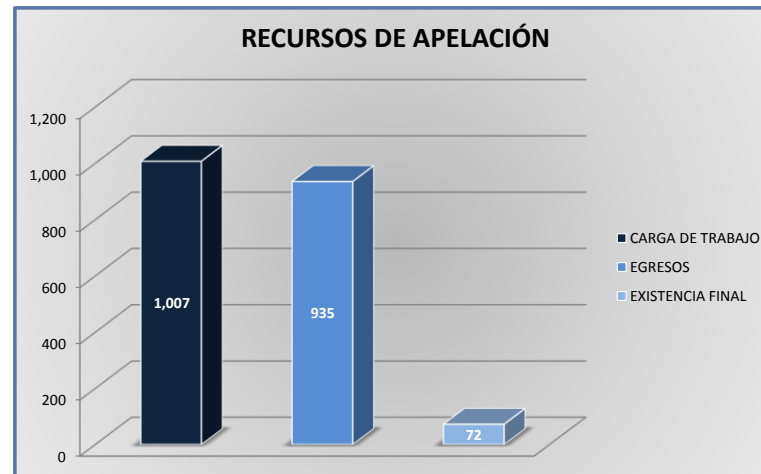
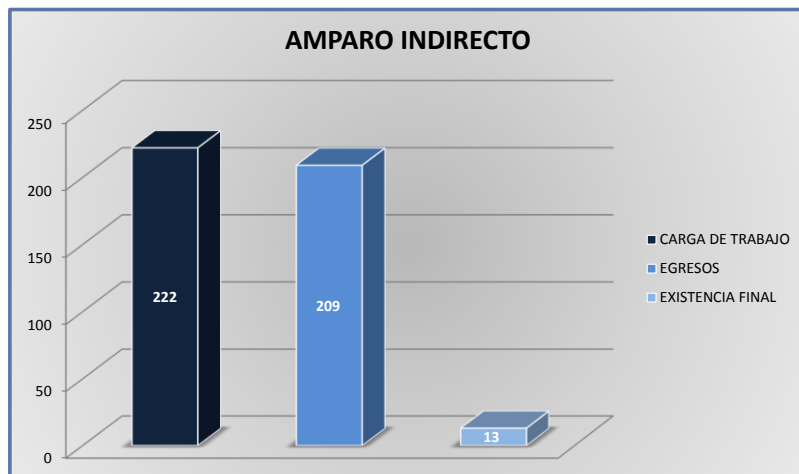
DEL 16 DE NOVIEMBRE DE 2017 AL 15 DE NOVIEMBRE DE 2018



TRIBUNALES UNITARIOS DE CIRCUITO

CARGA DE TRABAJO ATENDIDA POR TIPO DE ASUNTO

DEL 16 DE NOVIEMBRE DE 2017 AL 15 DE NOVIEMBRE DE 2018



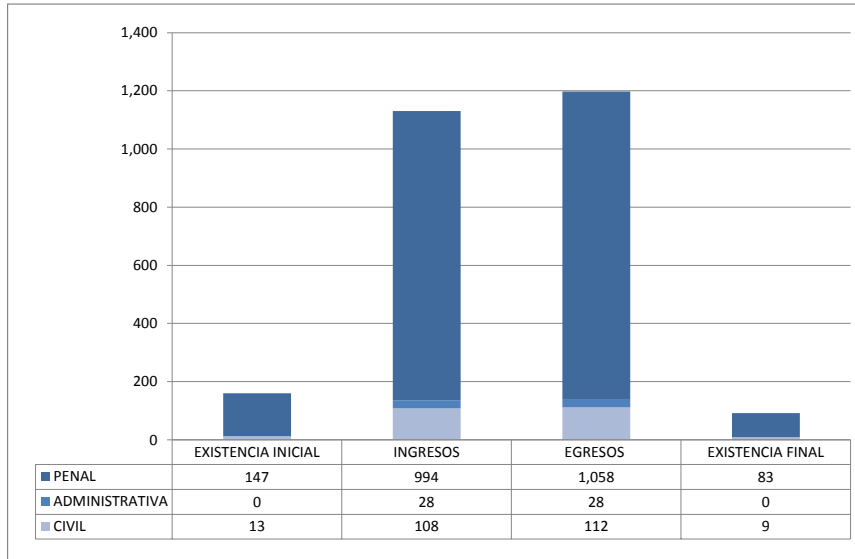
TRIBUNALES UNITARIOS DE CIRCUITO

MOVIMIENTO ESTADÍSTICO DEL TOTAL DE ASUNTOS POR MATERIA Y RUBRO

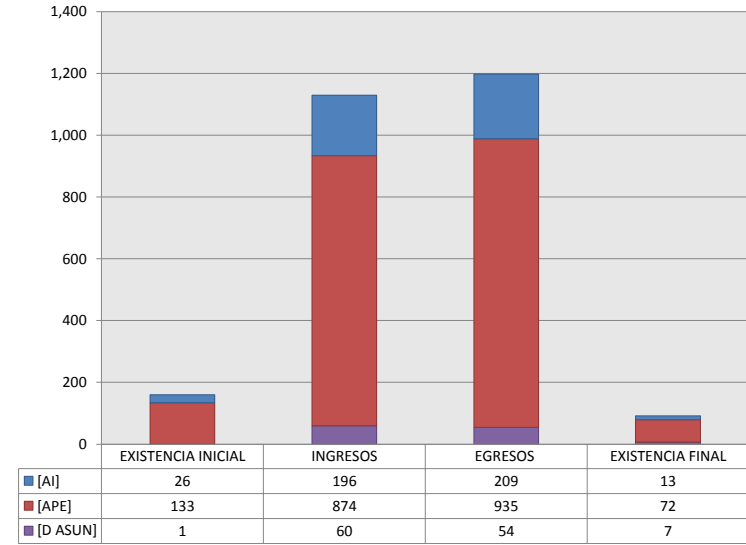
DEL 16 DE NOVIEMBRE DE 2017 AL 15 DE NOVIEMBRE DE 2018

	PENAL				ADMINISTRATIVA				CIVIL				TOTAL			
	EXISTENCIA INICIAL	INGRESOS	EGRESOS	EXISTENCIA FINAL	EXISTENCIA INICIAL	INGRESOS	EGRESOS	EXISTENCIA FINAL	EXISTENCIA INICIAL	INGRESOS	EGRESOS	EXISTENCIA FINAL	EXISTENCIA INICIAL	INGRESOS	EGRESOS	EXISTENCIA FINAL
AMPARO INDIRECTO [AI]	23	147	157	13	0	28	28	0	3	21	24	0	26	196	209	13
RECURSO DE APELACIÓN [APE]	124	794	853	65	0	0	0	0	9	80	82	7	133	874	935	72
DIVERSOS ASUNTOS (1) [D ASUN]	0	53	48	5	0	0	0	0	1	7	6	2	1	60	54	7
TOTAL	147	994	1,058	83	0	28	28	0	13	108	112	9	160	1,130	1,198	92

MATERIA



TIPO DE ASUNTO



(1) INCLUYE LOS RECURSOS DE DENEGADA APELACIÓN Y QUEJA, ASÍ COMO LOS IMPEDIMENTOS, CONFLICTOS COMPETENCIALES ENTRE JUECES, CONFLICTOS DE ACUMULACIÓN Y OTRO.

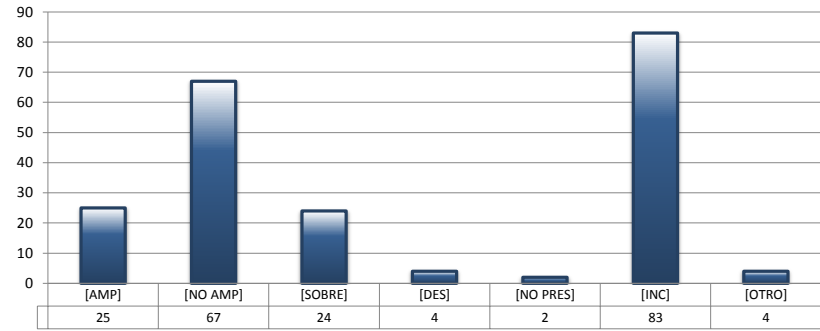
TRIBUNALES UNITARIOS DE CIRCUITO

SENTIDO DE LAS SENTENCIAS Y RESOLUCIONES QUE PUSIERON FIN AL JUICIO O PROCEDIMIENTO

DEL 16 DE NOVIEMBRE DE 2017 AL 15 DE NOVIEMBRE DE 2018

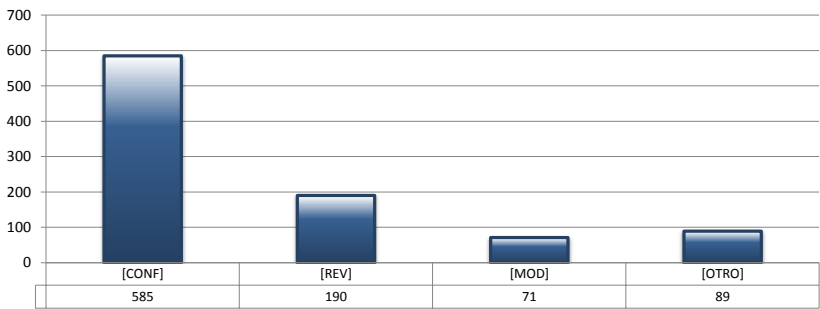
AMPARO INDIRECTO

		PENAL	ADMINISTRATIVA	CIVIL	TOTAL
AMPARA	[AMP]	20	0	5	25
NO AMPARA	[NO AMP]	59	0	8	67
SOBRESEE	[SOBRE]	21	0	3	24
DESECHAMIENTO	[DES]	0	0	4	4
NO PRESENTADA	[NO PRES]	2	0	0	2
INCOMPETENCIA	[INC]	51	28	4	83
OTROS	[OTRO]	4	0	0	4
TOTAL		157	28	24	209



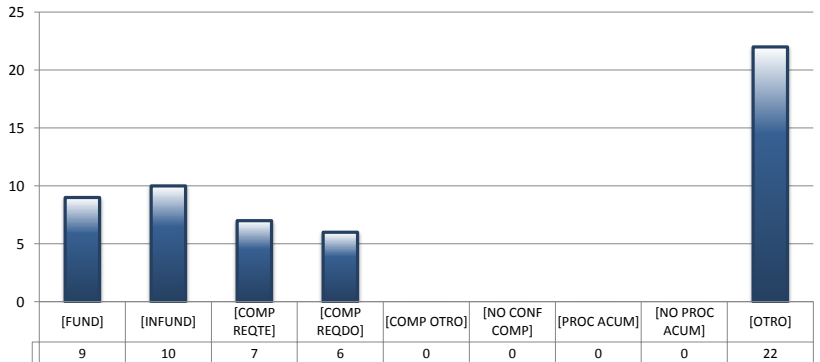
RECURSOS DE APELACIÓN

		PENAL	ADMINISTRATIVA	CIVIL	TOTAL
CONFIRMA	[CONF]	546	0	39	585
REVOCA	[REV]	168	0	22	190
MODIFICA	[MOD]	65	0	6	71
OTROS	[OTRO]	74	0	15	89
TOTAL		853	0	82	935



DIVERSOS ASUNTOS

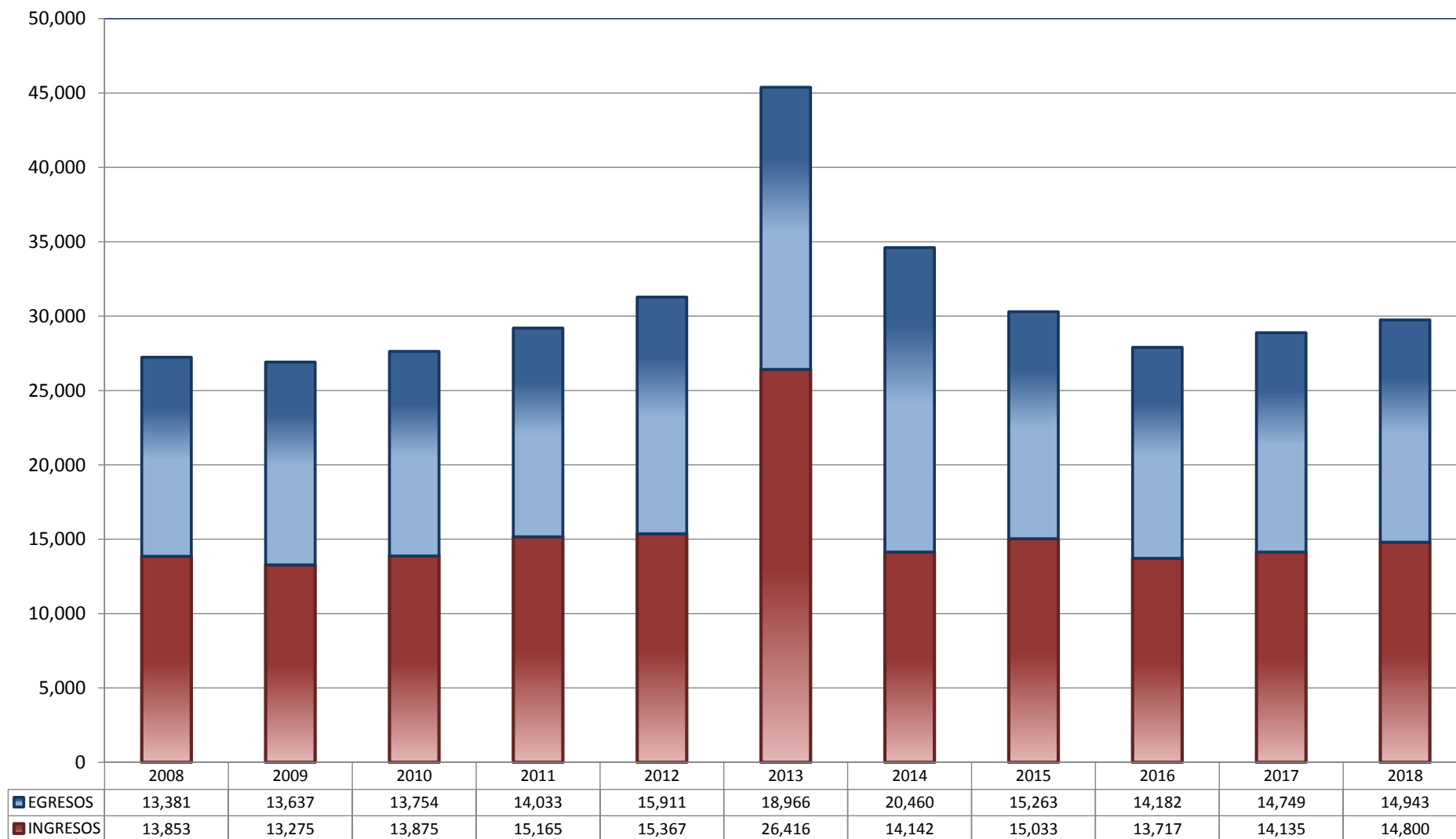
		PENAL	ADMINISTRATIVA	CIVIL	TOTAL
FUNDADA	[FUND]	9	0	0	9
INFUNDADA	[INFUND]	10	0	0	10
COMPETENTE REQUIRENTE	[COMP REQTE]	6	0	1	7
COMPETENTE REQUERIDO	[COMP REQDO]	6	0	0	6
COMPETENTE OTRO	[COMP OTRO]	0	0	0	0
DECLARA NO HAY CONFLICTO COMPETENCIAL	[NO CONF COMP]	0	0	0	0
PROCEDE ACUMULACIÓN	[PROC ACUM]	0	0	0	0
NO PROCEDE ACUMULACIÓN	[NO PROC ACUM]	0	0	0	0
OTRO	[OTRO]	17	0	5	22
TOTAL		48	0	6	54



JUZGADOS DE DISTRITO

TOTAL DE INGRESOS Y EGRESOS

PERIODO ESTADÍSTICO 2008 - 2018

5^o
CTO

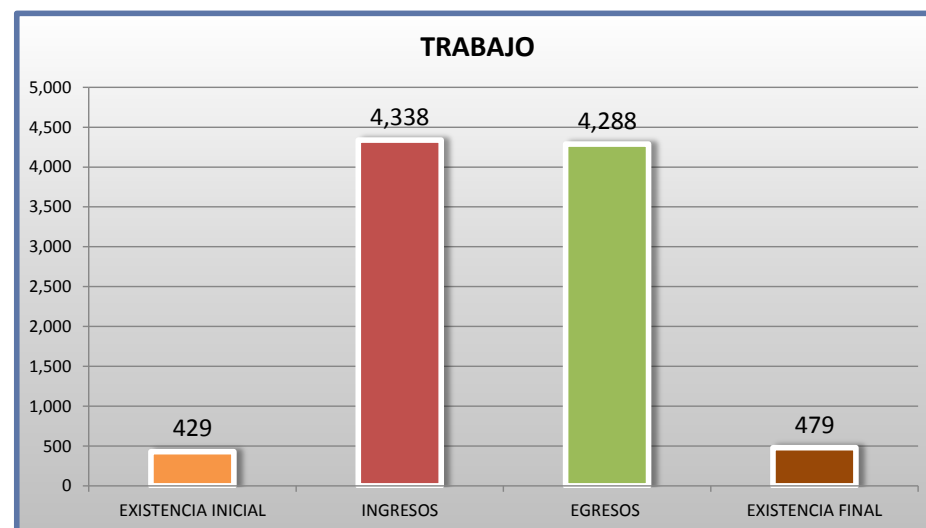
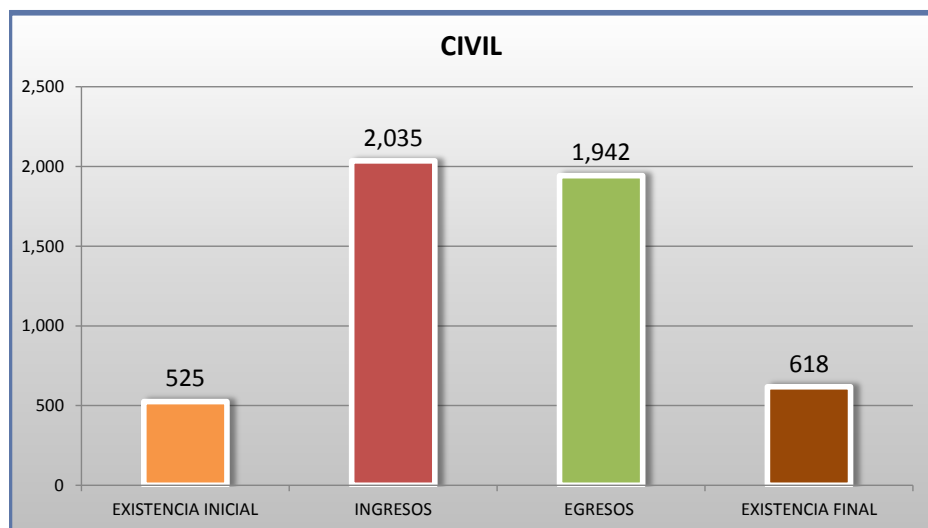
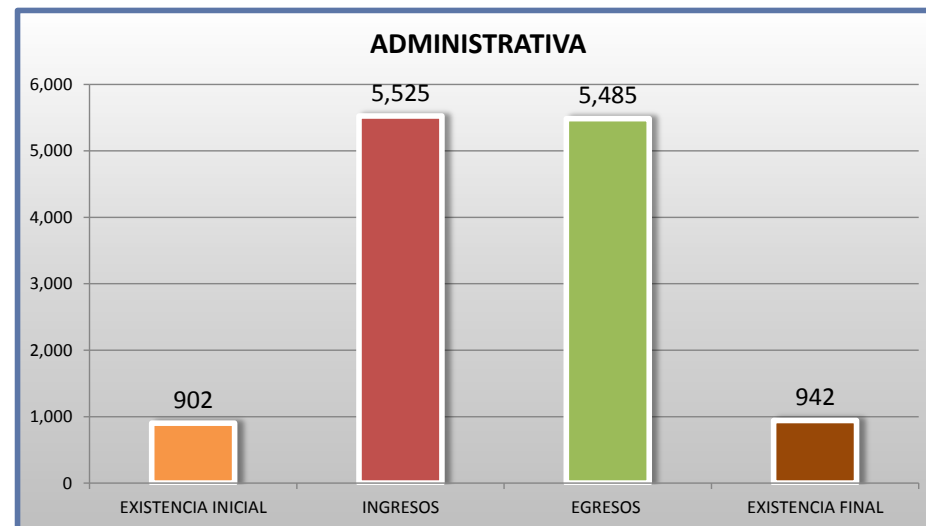
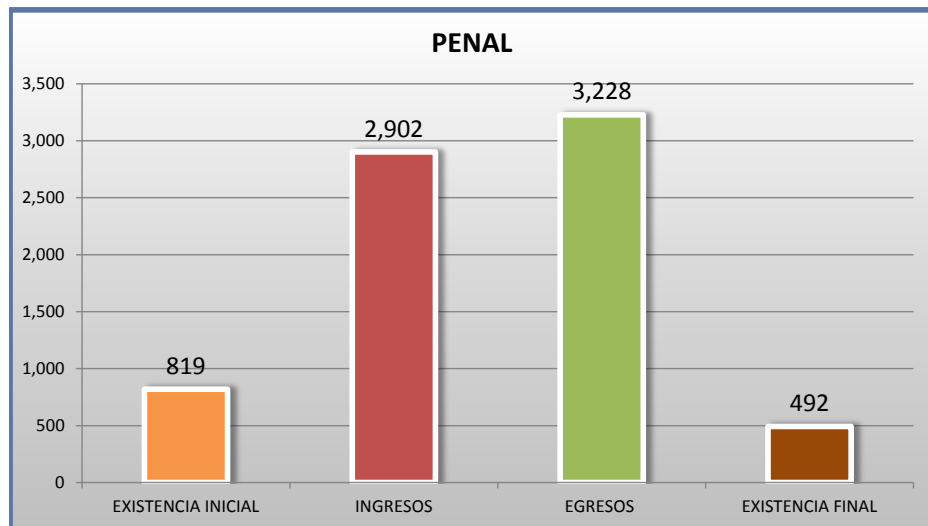
■ INGRESOS ■ EGRESOS

JUZGADOS DE DISTRITO

MOVIMIENTO ESTADÍSTICO DEL TOTAL DE ASUNTOS POR MATERIA

DEL 16 DE NOVIEMBRE DE 2017 AL 15 DE NOVIEMBRE DE 2018

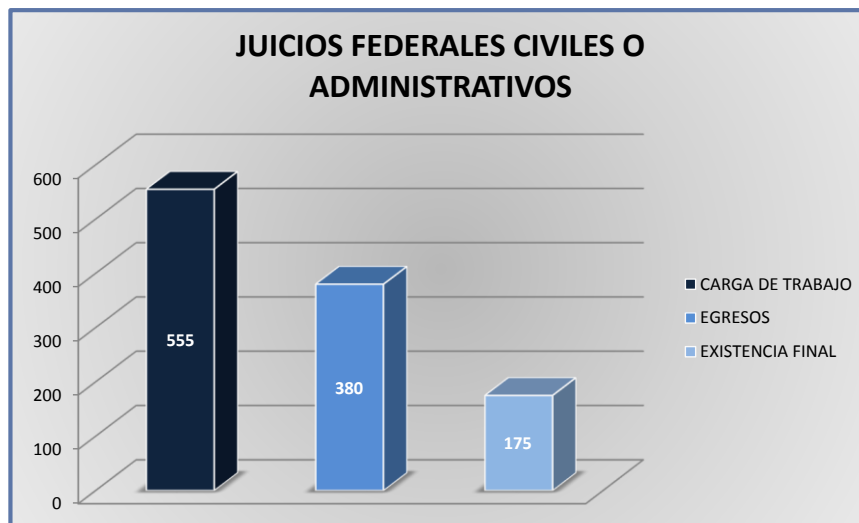
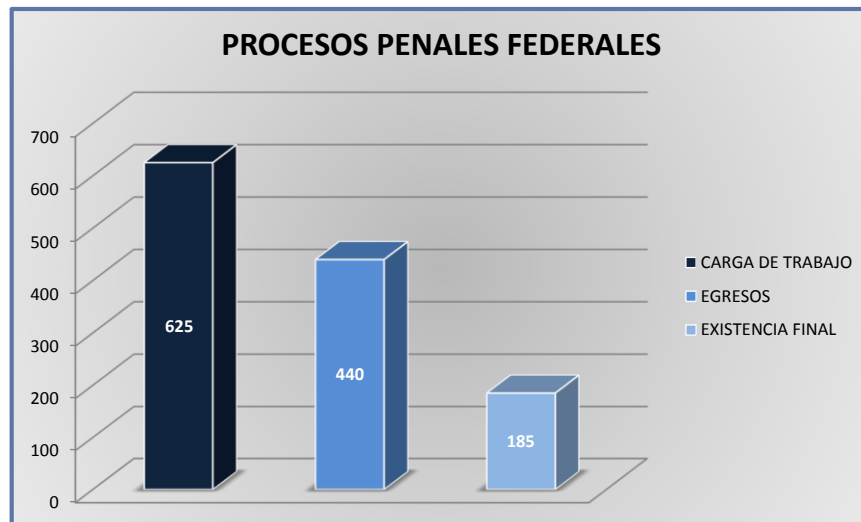
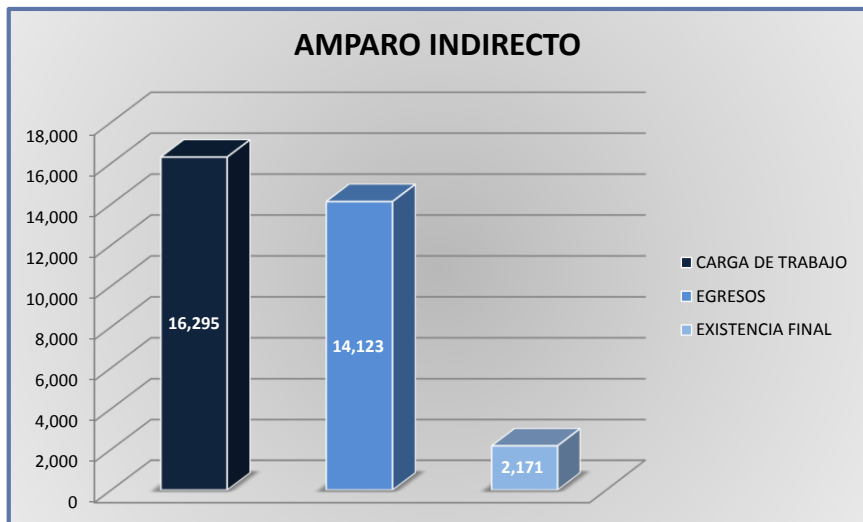
5

O
CTO

JUZGADOS DE DISTRITO

CARGA DE TRABAJO ATENDIDA POR TIPO DE ASUNTO

DEL 16 DE NOVIEMBRE DE 2017 AL 15 DE NOVIEMBRE DE 2018



JUZGADOS DE DISTRITO

MOVIMIENTO ESTADÍSTICO DEL TOTAL DE ASUNTOS POR MATERIA Y RUBRO

DEL 16 DE NOVIEMBRE DE 2017 AL 15 DE NOVIEMBRE DE 2018

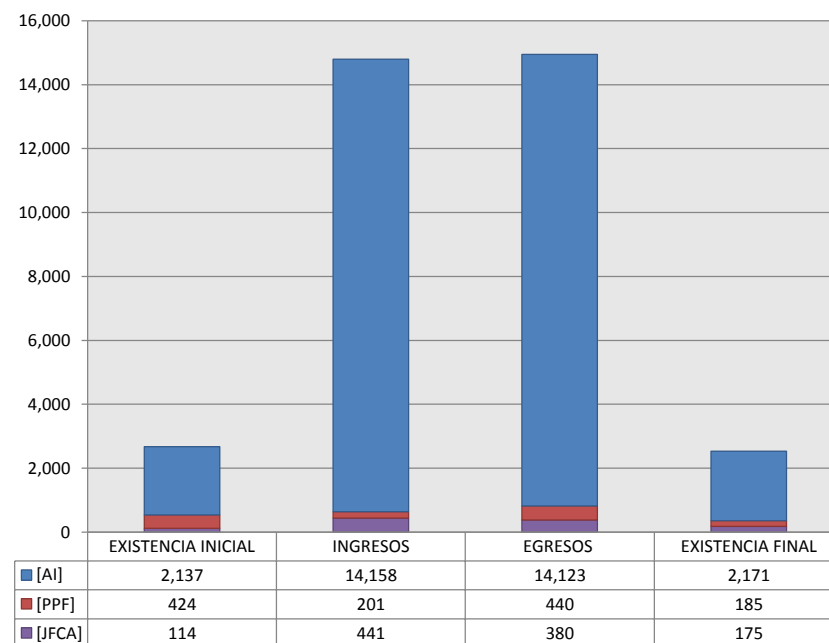
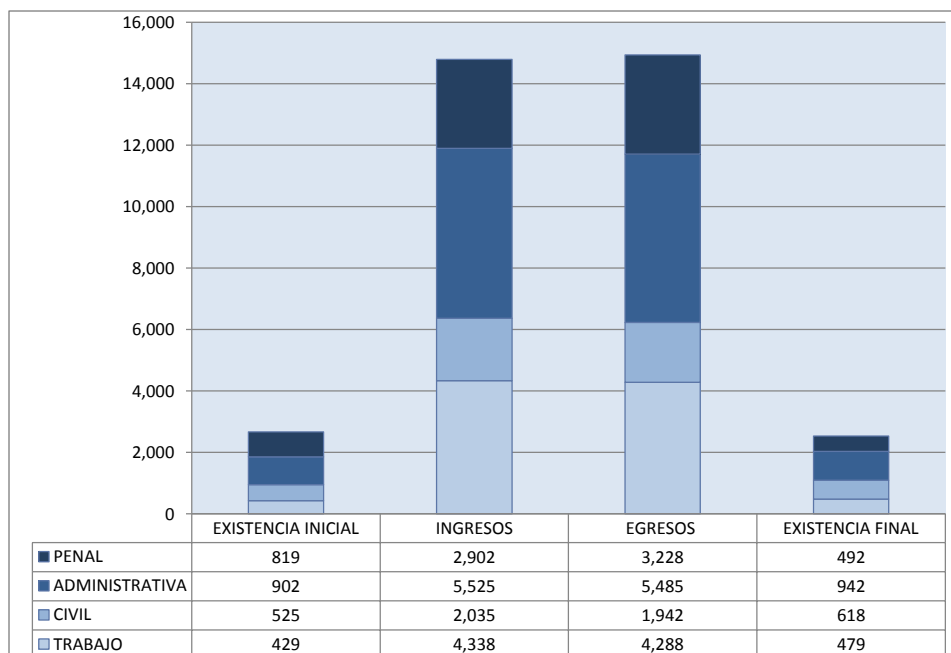
5

O
CTO

		PENAL				ADMINISTRATIVA				CIVIL				TRABAJO				TOTAL			
		EXISTENCIA INICIAL	INGRESOS	EGRESOS	EXISTENCIA FINAL	EXISTENCIA INICIAL	INGRESOS	EGRESOS	EXISTENCIA FINAL	EXISTENCIA INICIAL	INGRESOS	EGRESOS	EXISTENCIA FINAL	EXISTENCIA INICIAL	INGRESOS	EGRESOS	EXISTENCIA FINAL	EXISTENCIA INICIAL	INGRESOS	EGRESOS	EXISTENCIA FINAL
AMPARO INDIRECTO	[AI]	395	2,701	2,788	307	901	5,525	5,485	941	412	1,594	1,562	444	429	4,338	4,288	479	2,137	14,158	14,123	2,171
PROCESOS PENALES FEDERALES	[PPF]	424	201	440	185	0	0	0	0	0	0	0	0	0	0	0	0	424	201	440	185
JUICIOS FEDERALES CIVILES O ADMINISTRATIVOS	[JFCA]	0	0	0	0	1	0	0	1	113	441	380	174	0	0	0	0	114	441	380	175
TOTAL		819	2,902	3,228	492	902	5,525	5,485	942	525	2,035	1,942	618	429	4,338	4,288	479	2,675	14,800	14,943	2,531

MATERIA

TIPO DE ASUNTO



JUZGADOS DE DISTRITO

SENTIDO DE LAS SENTENCIAS Y RESOLUCIONES QUE PUSIERON FIN AL JUICIO, INSTANCIA O PROCEDIMIENTO

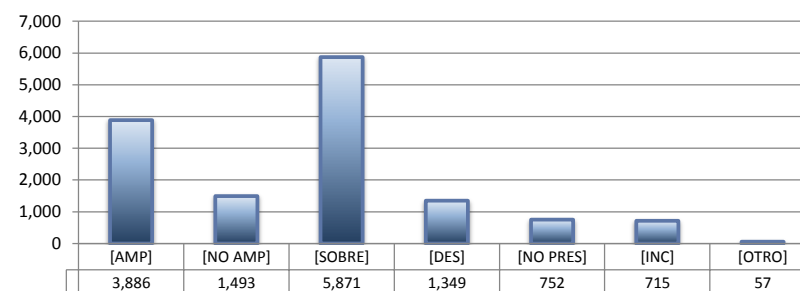
DEL 16 DE NOVIEMBRE DE 2017 AL 15 DE NOVIEMBRE DE 2018

5

O
CTO


AMPARO INDIRECTO

		PENAL	ADMINISTRATIVA	CIVIL	TRABAJO	TOTAL
AMPARA	[AMP]	297	1,811	202	1,576	3,886
NO AMPARA	[NO AMP]	335	566	263	329	1,493
SOBRESEE	[SOBRE]	1,636	1,943	566	1,726	5,871
DESECHAMIENTO	[DES]	180	594	325	250	1,349
NO PRESENTADA	[NO PRES]	101	207	106	338	752
INCOMPETENCIA	[INC]	226	338	93	58	715
OTROS	[OTRO]	13	26	7	11	57
TOTAL		2,788	5,485	1,562	4,288	14,123



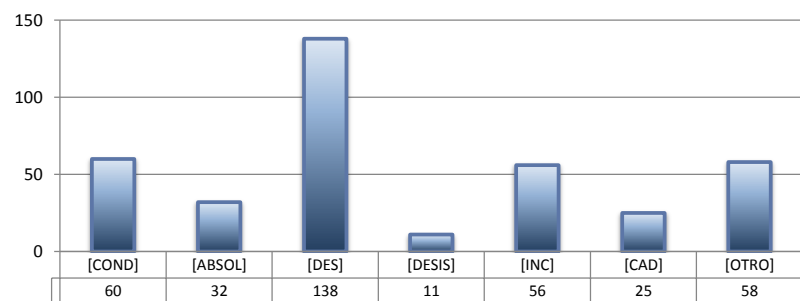
PROCESOS PENALES FEDERALES

		PENAL	ADMINISTRATIVA	CIVIL	TRABAJO	TOTAL
CONDENATORIA	[COND]	247	---	---	---	247
ABSOLUTORIA	[ABSOL]	54	---	---	---	54
OTROS	[OTROS]	56	---	---	---	56
TOTAL		357	0	0	0	357



JUICIOS FEDERALES CIVILES O ADMINISTRATIVOS

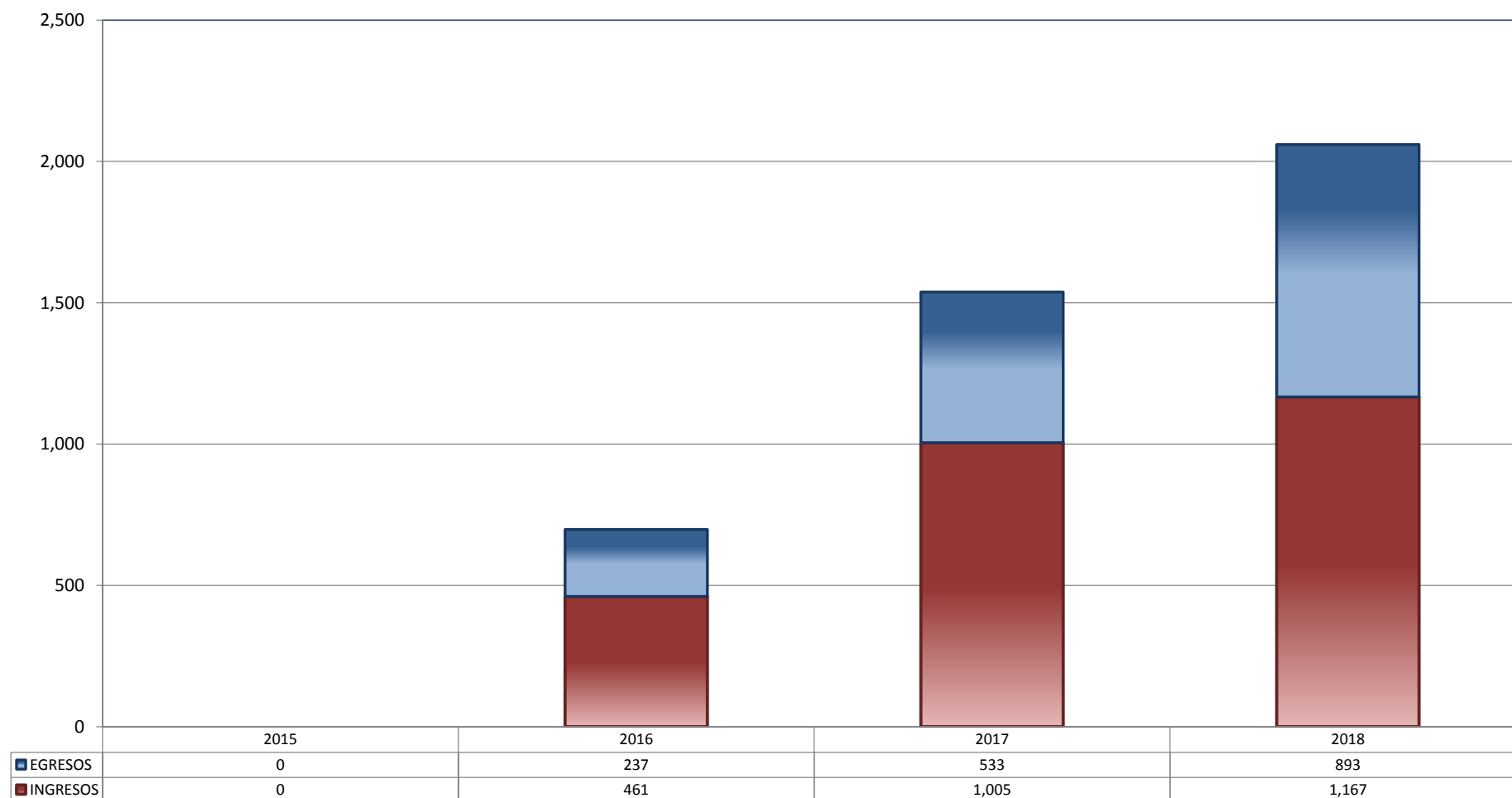
		PENAL	ADMINISTRATIVA	CIVIL	TRABAJO	TOTAL
CONDENATORIA	[COND]	---	0	60	---	60
ABSOLUTORIA	[ABSOL]	---	0	32	---	32
DESECHAMIENTO	[DES]	---	0	138	---	138
DESISTIMIENTO	[DESI]	---	0	11	---	11
INCOMPETENCIA	[INC]	---	0	56	---	56
CADUCIDAD	[CAD]	---	0	25	---	25
OTROS	[OTRO]	---	0	58	---	58
TOTAL		0	0	380	0	380



CENTRO DE JUSTICIA PENAL FEDERAL

TOTAL DE INGRESOS Y EGRESOS (1)

PERIODO ESTADÍSTICO 2015 - 2018

5
O
CTO

■ INGRESOS ■ EGRESOS

CENTRO DE JUSTICIA PENAL FEDERAL

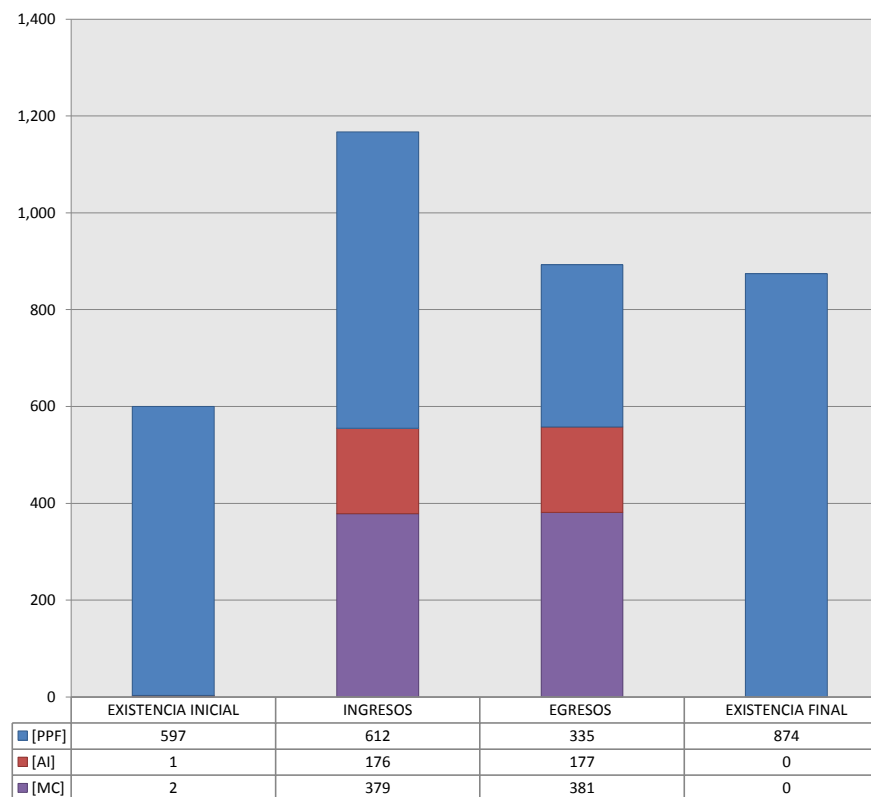
MOVIMIENTO ESTADÍSTICO DEL TOTAL DE ASUNTOS POR RUBRO

DEL 16 DE NOVIEMBRE DE 2017 AL 15 DE NOVIEMBRE DE 2018

5

O
CTO

		TOTAL			
		EXISTENCIA INICIAL	INGRESOS	EGRESOS	EXISTENCIA FINAL
PROCESOS PENALES FEDERALES	[PPF]	597	612	335	874
ACTOS DE INVESTIGACIÓN	[AI]	1	176	177	0
MEDIDAS CAUTELARES	[MC]	2	379	381	0
TOTAL		600	1,167	893	874



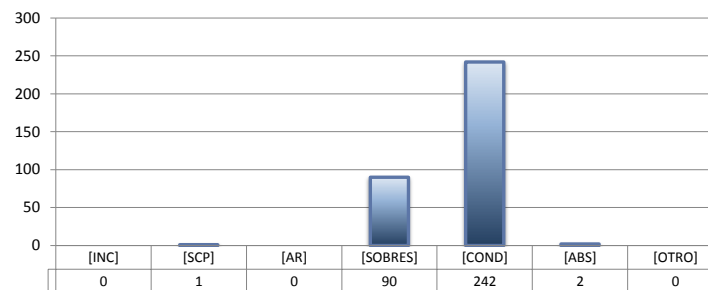
CENTRO DE JUSTICIA PENAL FEDERAL

SENTIDO DE LAS SENTENCIAS Y RESOLUCIONES QUE PUSIERON FIN AL JUICIO, INSTANCIA O PROCEDIMIENTO

DEL 16 DE NOVIEMBRE DE 2017 AL 15 DE NOVIEMBRE DE 2018

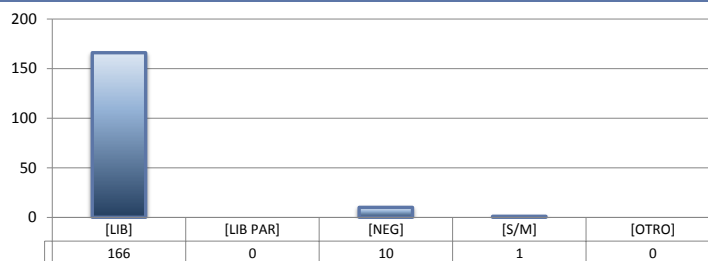
PROCESOS PENALES FEDERALES (1)

		TOTAL
INCOMPETENCIA	[INC]	0
SUSPENSIÓN CONDICIONAL DEL PROCESO	[SCP]	1
ACUERDO REPARATORIO	[AR]	0
SOBRESEIMIENTO	[SOBRES]	90
CONDENATORIA	[COND]	242
ABSOLUTORIA	[ABS]	2
OTRO (2)	[OTRO]	0
TOTAL		335



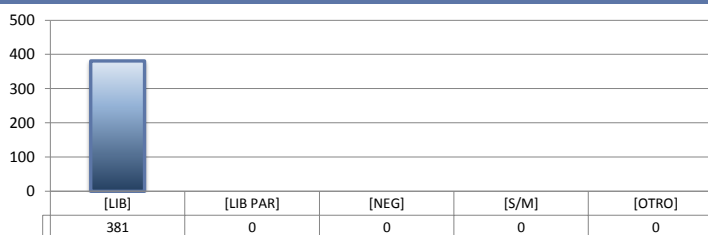
ACTOS DE INVESTIGACIÓN

		TOTAL
LIBRADA	[LIB]	166
LIBRADA PARCIALMENTE	[LIB PAR]	0
NEGADA	[NEG]	10
SIN MATERIA	[S/M]	1
OTRO	[OTRO]	0
TOTAL		177



MEDIDAS CAUTELARES

		TOTAL
LIBRADA	[LIB]	381
LIBRADA PARCIALMENTE	[LIB PAR]	0
NEGADA	[NEG]	0
SIN MATERIA	[S/M]	0
OTRO	[OTRO]	0
TOTAL		381



(1) Incluye los asuntos ingresados y egresados en procesos penales federales, actos de investigación y medidas cautelares.

(2) Se contabilizan las sentencias condenatorias y absolutorias dictadas tanto en el procedimiento abreviado como en el juicio oral.

(3) Incluye las sentencias de acumulación, sobreseimiento por prescripción, negativa de orden u otra.