

ÓRGANOS JURISDICCIONALES

RESIDENCIA	TRIBUNALES COLEGIADOS		TRIBUNALES UNITARIOS	JUZGADOS DE DISTRITO	
	ORDINARIOS	AUXILIARES	ORDINARIOS	ORDINARIOS	AUXILIARES
Monclova	0	0	0	2	0
Piedras Negras	0	0	0	1	0
Saltillo	2	4	1	2	3
Torreón	5	0	2	7	0
TOTAL	7	4	3	12	3
TOTAL GENERAL	11		3	15	

CENTROS DE JUSTICIA PENAL FEDERAL

RESIDENCIA	CENTROS DE JUSTICIA PENAL FEDERAL	JUEZ SISTEMA PENAL ACUSATORIO (JUECES DE CONTROL)	JUEZ SISTEMA PENAL ACUSATORIO (JUECES DE EJECUCIÓN)	JUEZ ADMINISTRADOR
Monclova	0	0	0	0
Piedras Negras	0	0	0	0
Saltillo	0	0	0	0
Torreón	1	2	0	1
TOTAL	1	2	0	1

Octavo Circuito Judicial

Coahuila

Contexto

El octavo Circuito comprende la circunscripción territorial que ocupa el Estado de Coahuila, cuya extensión es de 151,594.5 kilómetros cuadrados que representa el 7.7% del territorio nacional; administrativamente se divide en 38 municipios en las que se asientan 3,132,017 habitantes² que constituyen el 2.50% del total nacional.

Datos demográficos	
Número de Municipios	38
⁽¹⁾ Superficie (km ²)	151,594.50
⁽²⁾ Nacimientos	61,415
⁽²⁾ Defunciones	17,130
⁽²⁾ Tasa bruta de natalidad (Por mil)	19.61
⁽²⁾ Tasa bruta de mortalidad (Por cien)	5.47
⁽²⁾ Esperanza de vida al nacimiento total	75.48
⁽²⁾ Esperanza de vida al nacimiento hombres	72.49
⁽²⁾ Esperanza de vida al nacimiento mujeres	78.65

Tabla 1. Datos demográficos

Del total de habitantes que integran el Circuito, 49.90% son hombres y 50.10% son mujeres.

Año	Número de habitantes	Cantidad	Porcentaje nivel nacional
	⁽²⁾ Población Total	3,132,017	2.50%
2018	Distribución por género	Cantidad	Porcentaje
	Hombres	1,562,875	49.90%
	Mujeres	1,569,142	50.10%

Tabla 2. Porcentajes poblacionales.

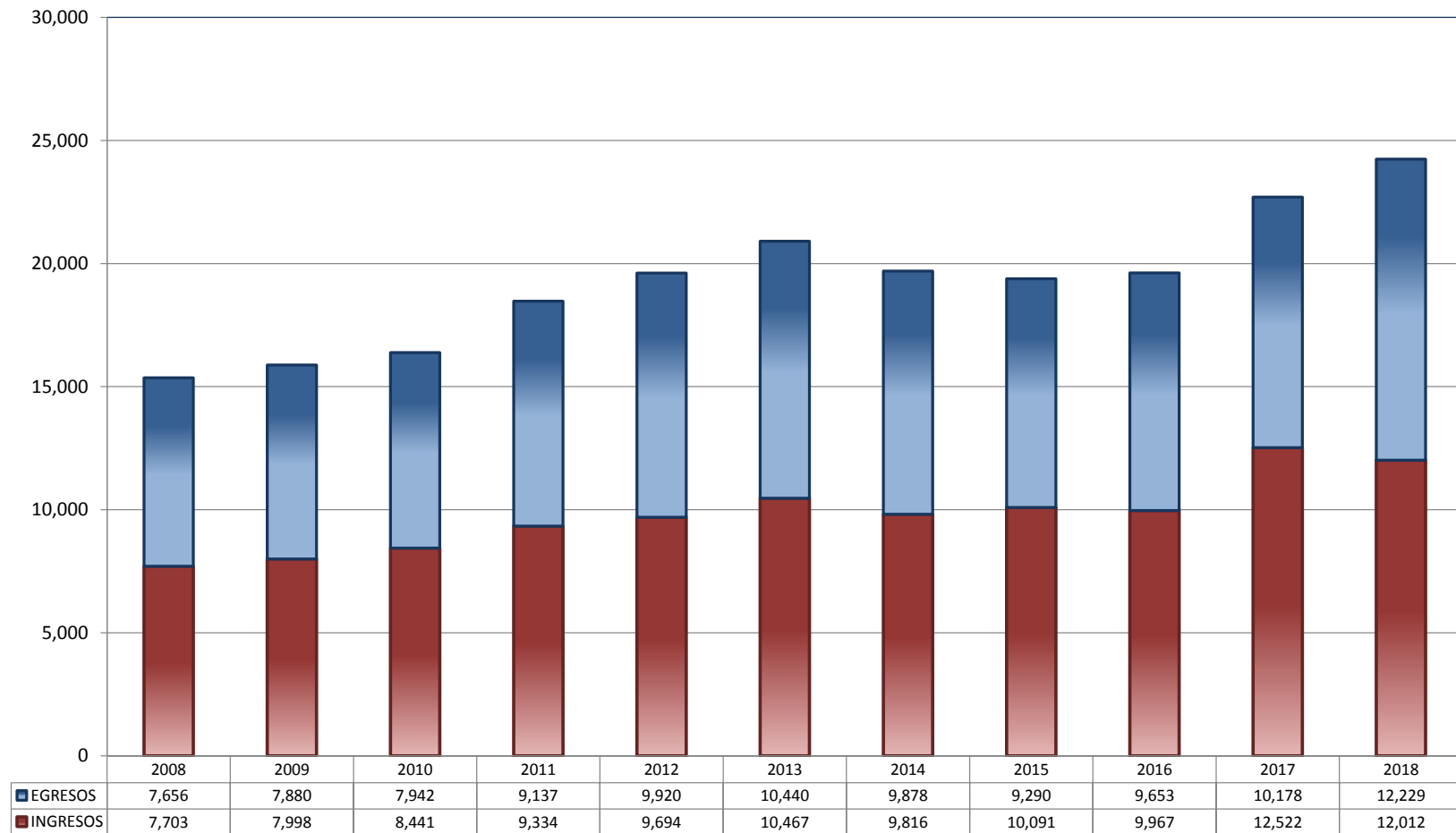
⁽¹⁾ Panorama sociodemográfico de México 2015 / Instituto Nacional de Estadística y Geografía.-- México: INEGI, c2015, 96p. ISBN 978-607-739-718-2. <http://www.beta.inegi.org.mx/app/biblioteca/ficha.html?upc=702825078065>.

⁽²⁾ Indicadores demográficos. http://www.conapo.gob.mx/work/models/CONAPO/Mapa_Ind_Dem18/index.html

TRIBUNALES COLEGIADOS DE CIRCUITO

TOTAL DE INGRESOS Y EGRESOS

PERIODO ESTADÍSTICO 2008 - 2018

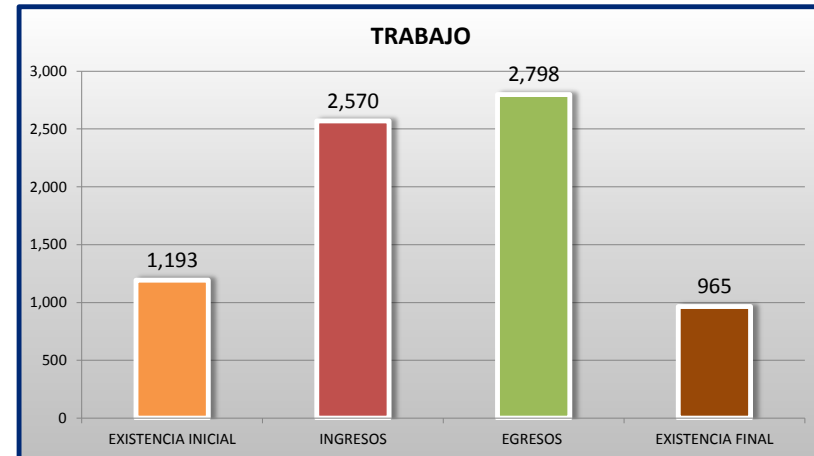
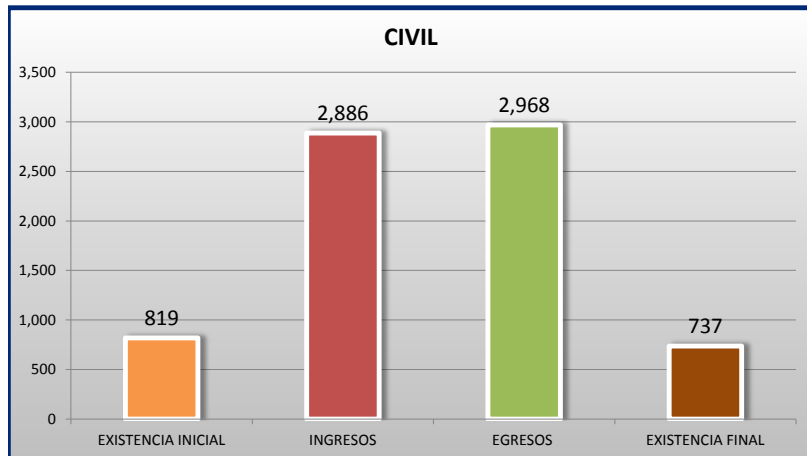
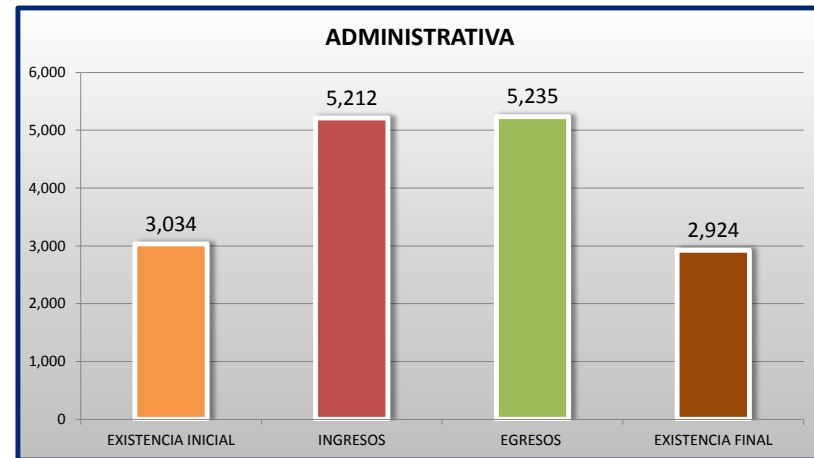
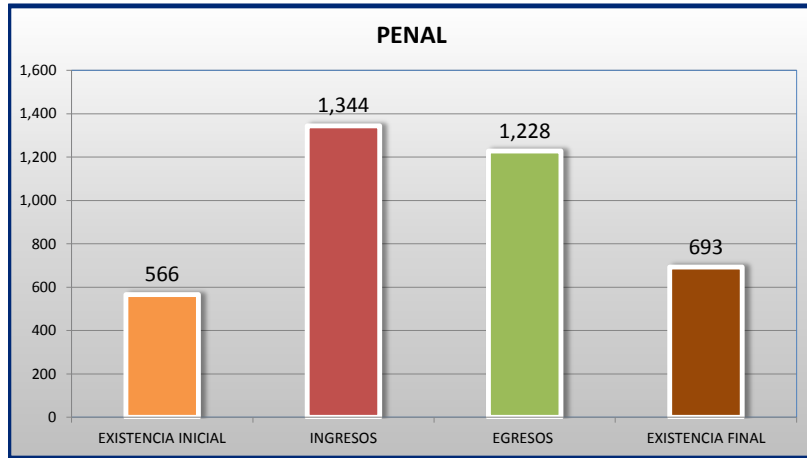
8
O
CTO

■ INGRESOS ■ EGRESOS

TRIBUNALES COLEGIADOS DE CIRCUITO

MOVIMIENTO ESTADÍSTICO DEL TOTAL DE ASUNTOS POR MATERIA

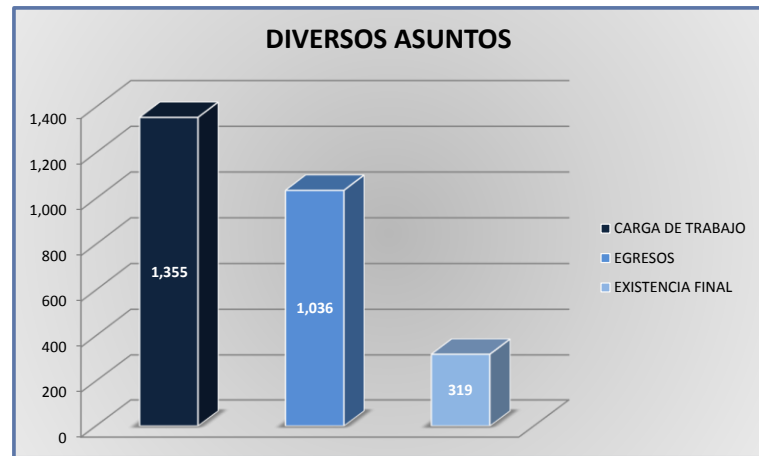
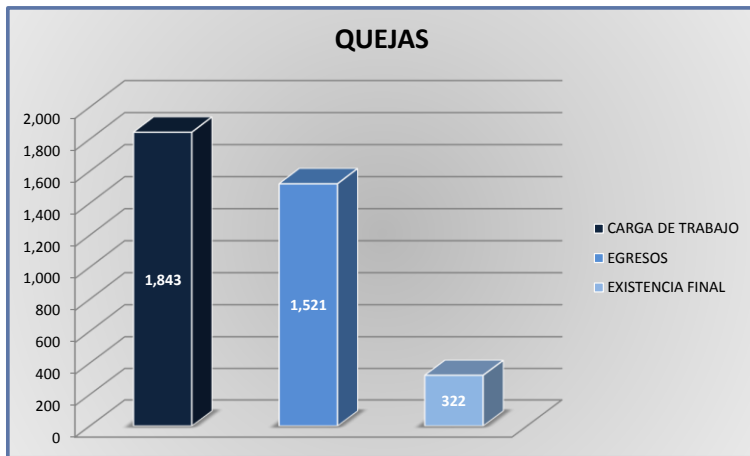
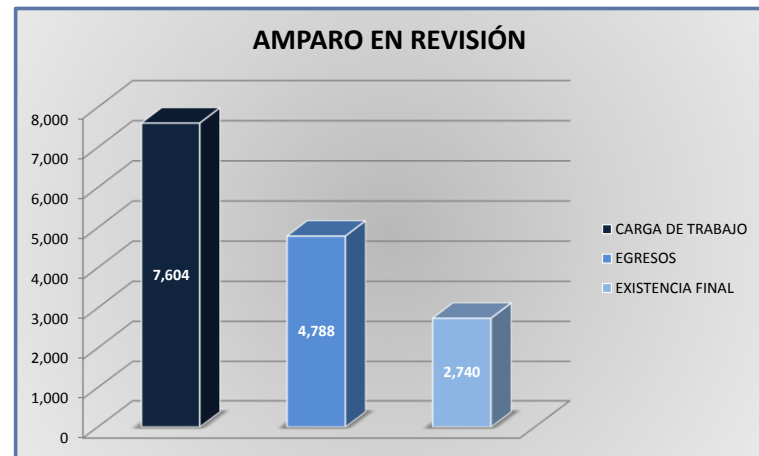
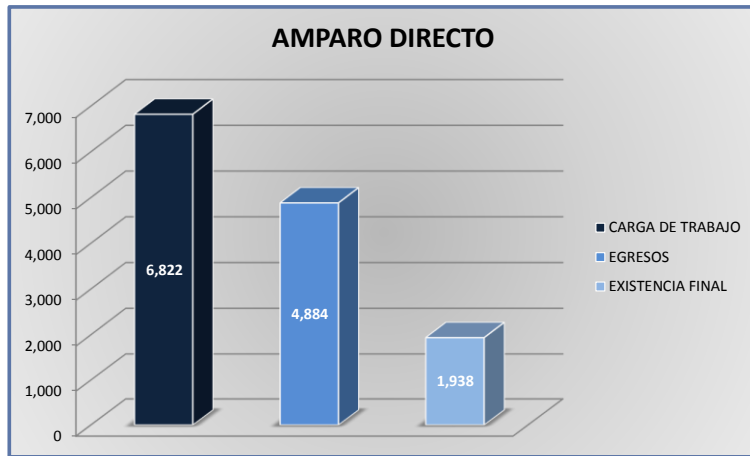
DEL 16 DE NOVIEMBRE DE 2017 AL 15 DE NOVIEMBRE DE 2018



TRIBUNALES COLEGIADOS DE CIRCUITO

CARGA DE TRABAJO ATENDIDA POR TIPO DE ASUNTO

DEL 16 DE NOVIEMBRE DE 2017 AL 15 DE NOVIEMBRE DE 2018



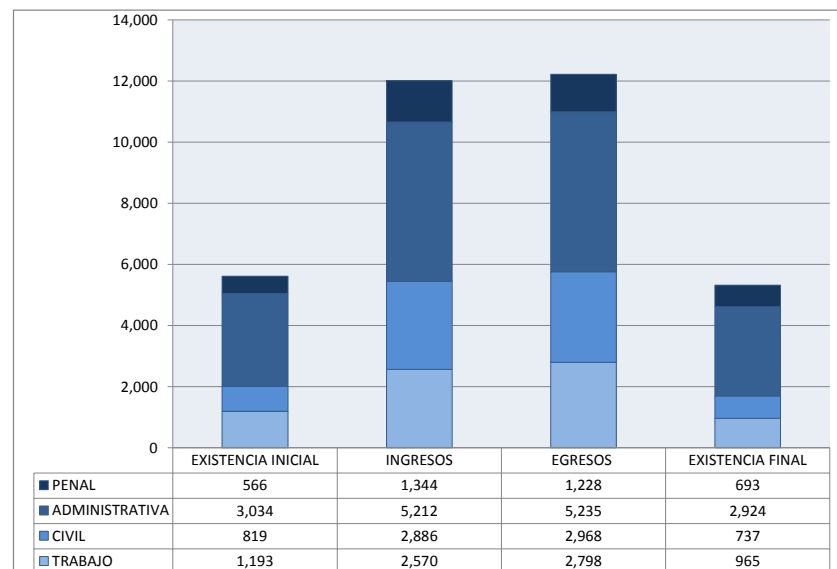
TRIBUNALES COLEGIADOS DE CIRCUITO

MOVIMIENTO ESTADÍSTICO DEL TOTAL DE ASUNTOS POR MATERIA Y RUBRO

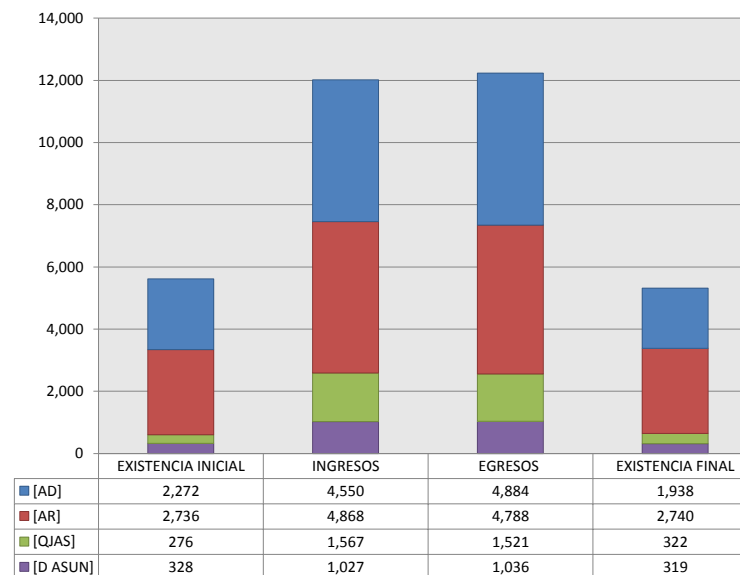
DEL 16 DE NOVIEMBRE DE 2017 AL 15 DE NOVIEMBRE DE 2018

	PENAL				ADMINISTRATIVA				CIVIL				TRABAJO				TOTAL			
	EXISTENCIA INICIAL	INGRESOS	EGRESOS	EXISTENCIA FINAL	EXISTENCIA INICIAL	INGRESOS	EGRESOS	EXISTENCIA FINAL	EXISTENCIA INICIAL	INGRESOS	EGRESOS	EXISTENCIA FINAL	EXISTENCIA INICIAL	INGRESOS	EGRESOS	EXISTENCIA FINAL	EXISTENCIA INICIAL	INGRESOS	EGRESOS	EXISTENCIA FINAL
AMPARO DIRECTO [AD]	234	224	223	235	619	874	1,024	469	451	1,470	1,469	452	968	1,982	2,168	782	2,272	4,550	4,884	1,938
AMPARO EN REVISIÓN [AR]	257	578	556	290	2,065	3,300	3,182	2,096	286	787	847	226	128	203	203	128	2,736	4,868	4,788	2,740
QUEJAS [QJAS]	31	299	253	76	119	546	507	159	58	475	489	44	68	247	272	43	276	1,567	1,521	322
DIVERSOS ASUNTOS [D ASUN]	44	243	196	92	231	492	522	200	24	154	163	15	29	138	155	12	328	1,027	1,036	319
TOTAL	566	1,344	1,228	693	3,034	5,212	5,235	2,924	819	2,886	2,968	737	1,193	2,570	2,798	965	5,612	12,012	12,229	5,319

MATERIA



TIPO DE ASUNTO



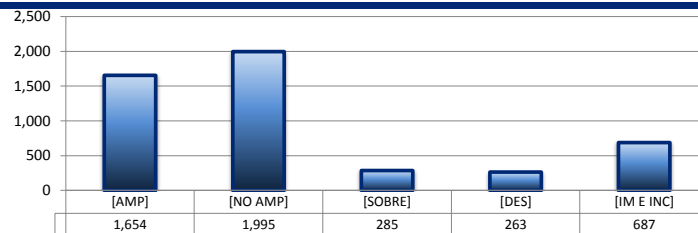
TRIBUNALES COLEGIADOS DE CIRCUITO

SENTIDO DE LAS SENTENCIAS Y RESOLUCIONES QUE PUSIERON FIN AL JUICIO O RECURSO

DEL 16 DE NOVIEMBRE DE 2017 AL 15 DE NOVIEMBRE DE 2018

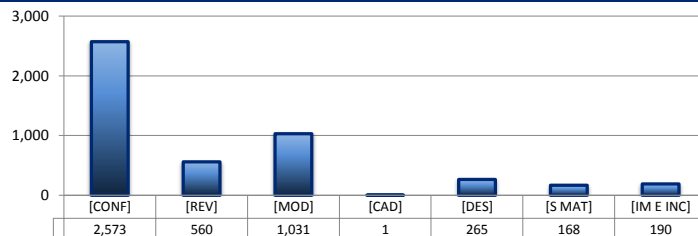
AMPARO DIRECTO

		PENAL	ADMINISTRATIVA	CIVIL	TRABAJO	TOTAL
AMPARA	[AMP]	93	181	289	1,091	1,654
NO AMPARA	[NO AMP]	56	734	507	698	1,995
SOBRESEE	[SOBRE]	20	26	54	185	285
DESECHAMIENTO	[DES]	14	34	105	110	263
IMPEDIMENTO E INCOMPETENCIA	[IM E INC]	40	49	514	84	687
TOTAL		223	1,024	1,469	2,168	4,884



AMPARO EN REVISIÓN

		PENAL	ADMINISTRATIVA	CIVIL	TRABAJO	TOTAL
CONFIRMA	[CONF]	330	1,697	455	91	2,573
REVOCA	[REV]	61	281	167	51	560
MODIFICA	[MOD]	69	905	41	16	1,031
CADUCIDAD	[CAD]	0	0	1	0	1
DESECHAMIENTO	[DES]	50	151	48	16	265
SIN MATERIA	[S MAT]	19	96	50	3	168
IMPEDIMENTO E INCOMPETENCIA	[IM E INC]	27	52	85	26	190
TOTAL		556	3,182	847	203	4,788



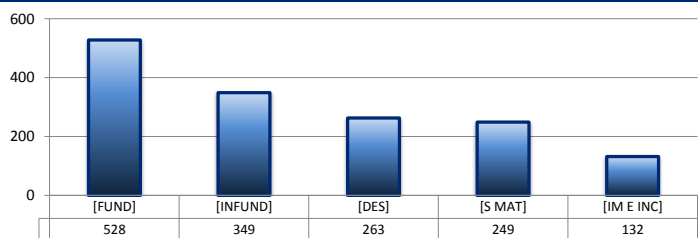
QUEJAS

78

84

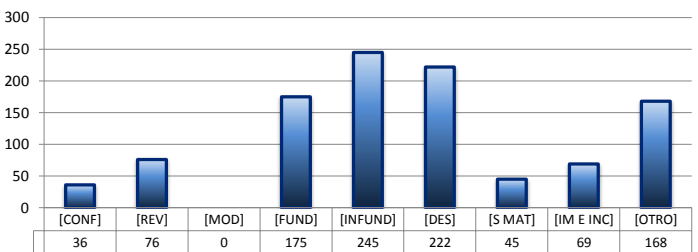
90

		PENAL	ADMINISTRATIVA	CIVIL	TRABAJO	TOTAL
FUNDADA	[FUND]	91	164	193	80	528
INFUNDADA	[INFUND]	36	167	97	49	349
DESECHAMIENTO	[DES]	86	94	49	34	263
SIN MATERIA	[S MAT]	30	56	86	77	249
IMPEDIMENTO E INCOMPETENCIA	[IM E INC]	10	26	64	32	132
TOTAL		253	507	489	272	1,521



DIVERSOS ASUNTOS*

		PENAL	ADMINISTRATIVA	CIVIL	TRABAJO	TOTAL
CONFIRMA	[CONF]	0	36	0	0	36
REVOCA	[REV]	0	76	0	0	76
MODIFICA	[MOD]	0	0	0	0	0
FUNDADA	[FUND]	32	93	39	11	175
INFUNDADA	[INFUND]	54	91	67	33	245
DESECHAMIENTO	[DES]	42	143	23	14	222
SIN MATERIA	[S MAT]	16	17	6	6	45
IMPEDIMENTO E INCOMPETENCIA	[IM E INC]	22	26	13	8	69
OTROS	[OTRO]	30	40	15	83	168
TOTAL		196	522	163	155	1,036

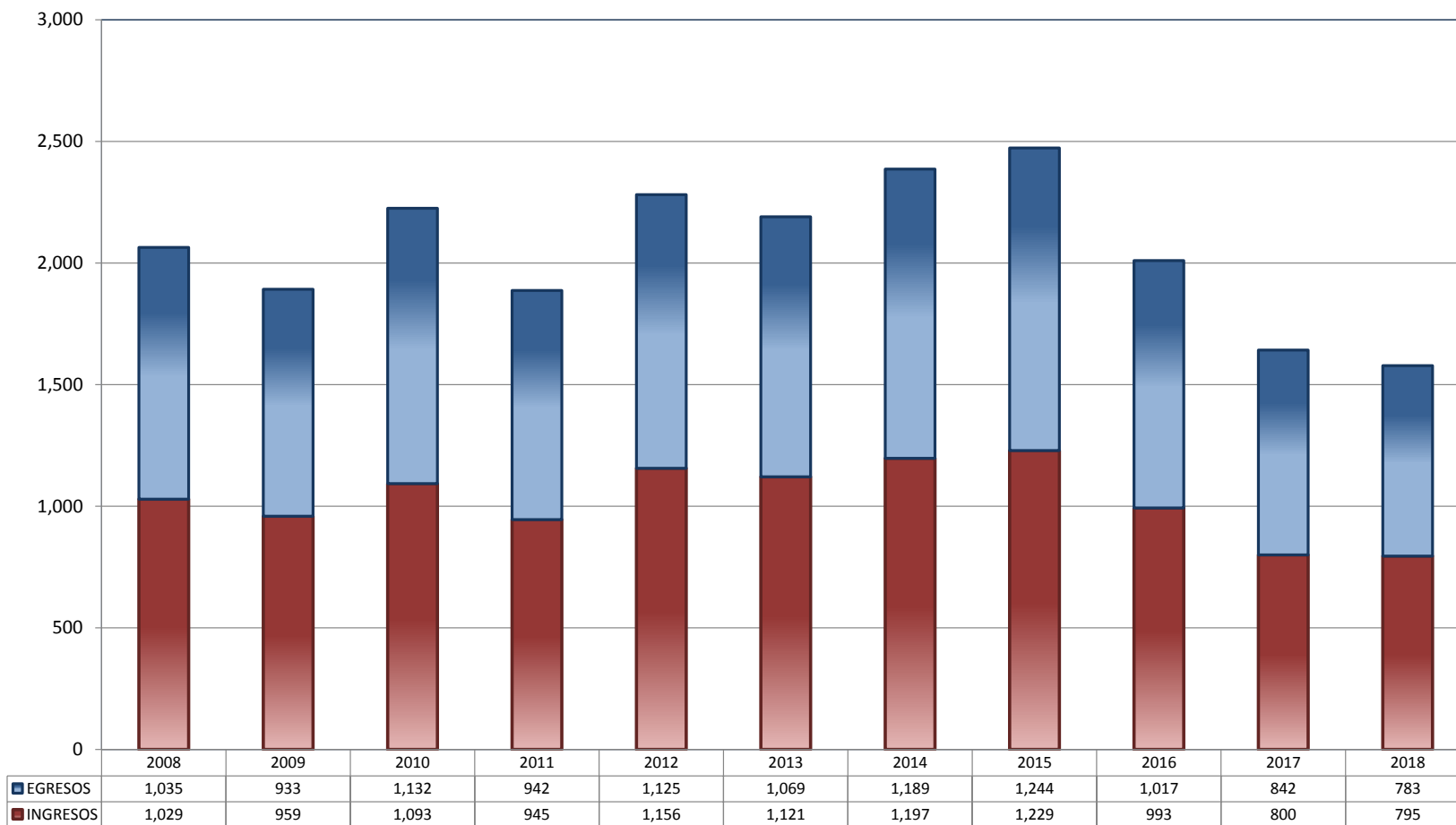


* Revisión fiscal, conflictos competenciales, impedimento, incidentes de inejecución, inconformidades, reclamaciones, reconocimiento de inocencia repetición del acto reclamado, revisión contenciosa administrativa y conflictos de acumulación.

TRIBUNALES UNITARIOS DE CIRCUITO

TOTAL DE INGRESOS Y EGRESOS

PERIODO ESTADÍSTICO 2008 - 2018

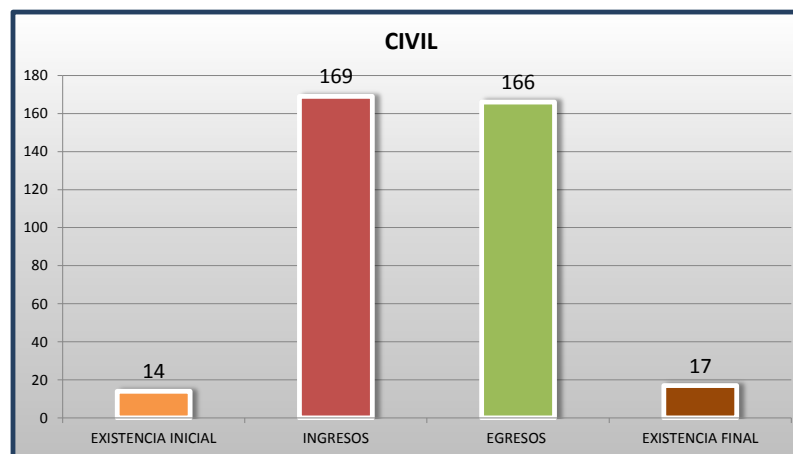
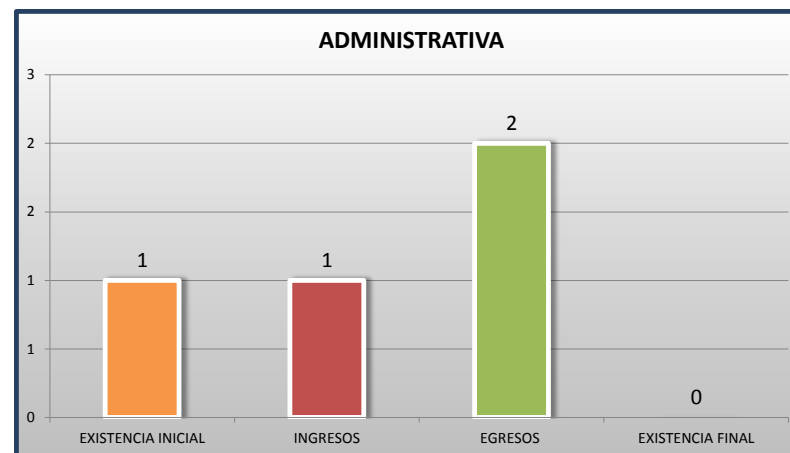
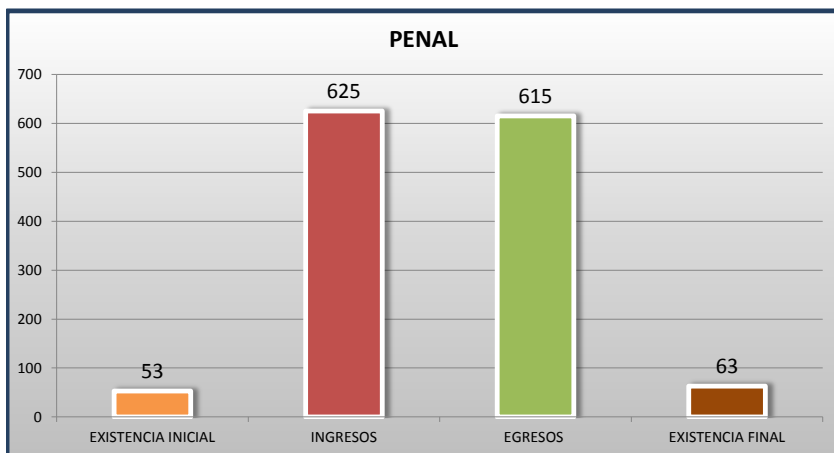


■ INGRESOS ■ EGRESOS

TRIBUNALES UNITARIOS DE CIRCUITO

MOVIMIENTO ESTADÍSTICO DEL TOTAL DE ASUNTOS POR MATERIA

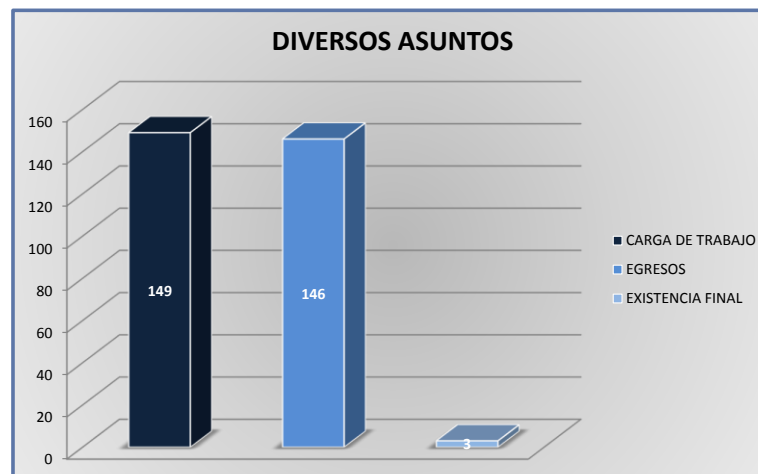
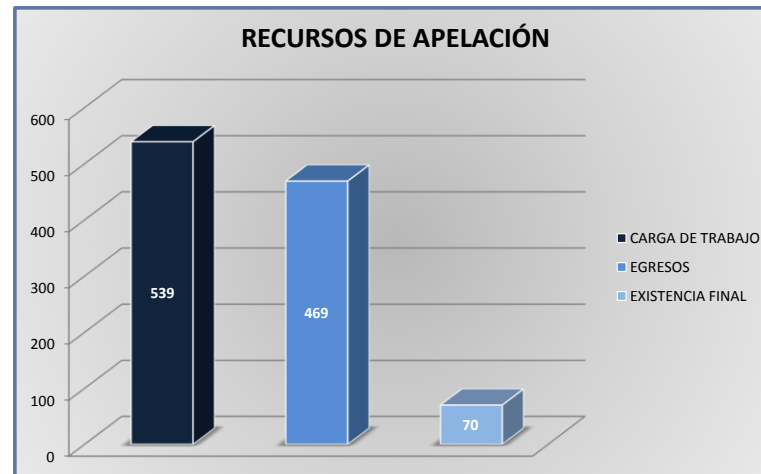
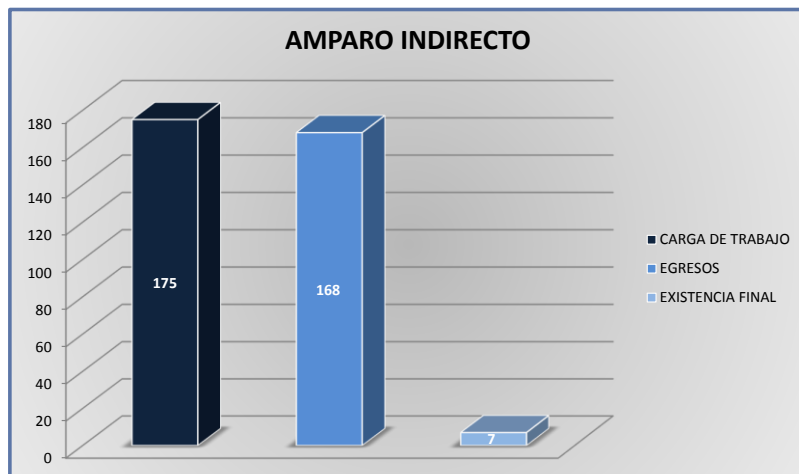
DEL 16 DE NOVIEMBRE DE 2017 AL 15 DE NOVIEMBRE DE 2018



TRIBUNALES UNITARIOS DE CIRCUITO

CARGA DE TRABAJO ATENDIDA POR TIPO DE ASUNTO

DEL 16 DE NOVIEMBRE DE 2017 AL 15 DE NOVIEMBRE DE 2018



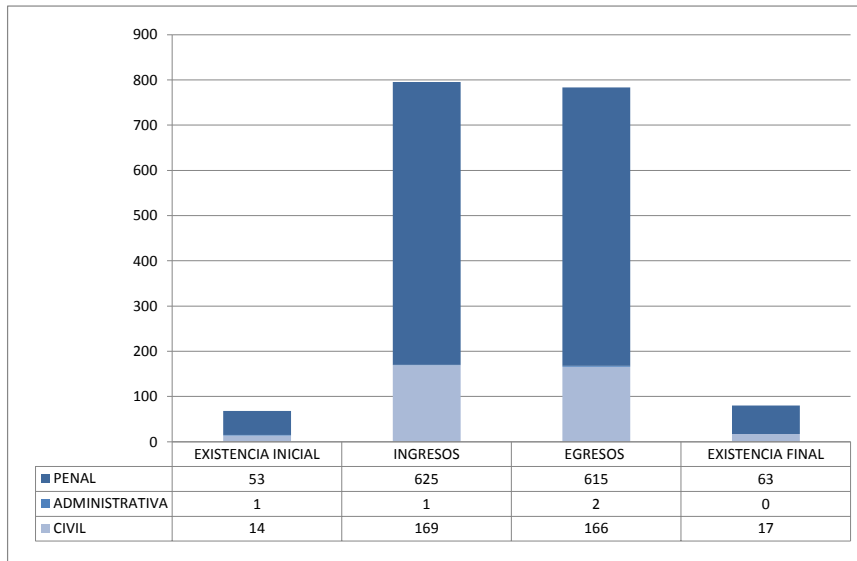
TRIBUNALES UNITARIOS DE CIRCUITO

MOVIMIENTO ESTADÍSTICO DEL TOTAL DE ASUNTOS POR MATERIA Y RUBRO

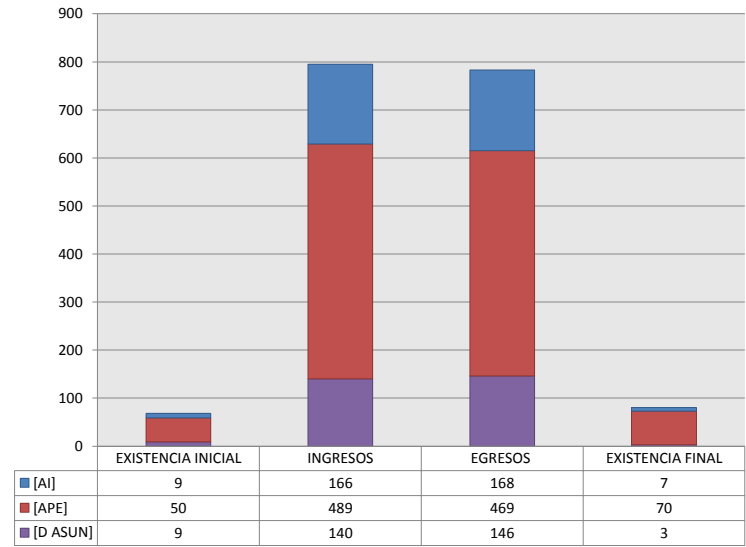
DEL 16 DE NOVIEMBRE DE 2017 AL 15 DE NOVIEMBRE DE 2018

	PENAL				ADMINISTRATIVA				CIVIL				TOTAL			
	EXISTENCIA INICIAL	INGRESOS	EGRESOS	EXISTENCIA FINAL	EXISTENCIA INICIAL	INGRESOS	EGRESOS	EXISTENCIA FINAL	EXISTENCIA INICIAL	INGRESOS	EGRESOS	EXISTENCIA FINAL	EXISTENCIA INICIAL	INGRESOS	EGRESOS	EXISTENCIA FINAL
AMPARO INDIRECTO [AI]	6	130	133	3	0	0	0	0	3	36	35	4	9	166	168	7
RECURSO DE APELACIÓN [APE]	39	368	348	59	1	1	2	0	10	120	119	11	50	489	469	70
DIVERSOS ASUNTOS (1) [D ASUN]	8	127	134	1	0	0	0	0	1	13	12	2	9	140	146	3
TOTAL	53	625	615	63	1	1	2	0	14	169	166	17	68	795	783	80

MATERIA



TIPO DE ASUNTO



(1) INCLUYE LOS RECURSOS DE DENEGADA APELACIÓN Y QUEJA, ASÍ COMO LOS IMPEDIMENTOS, CONFLICTOS COMPETENCIALES ENTRE JUECES, CONFLICTOS DE ACUMULACIÓN Y OTRO.

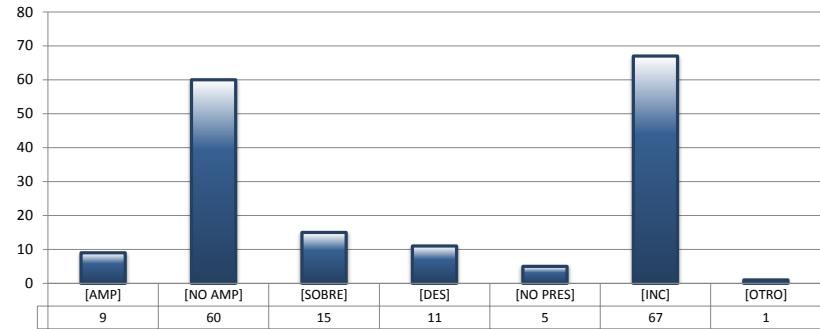
TRIBUNALES UNITARIOS DE CIRCUITO

SENTIDO DE LAS SENTENCIAS Y RESOLUCIONES QUE PUSIERON FIN AL JUICIO O PROCEDIMIENTO

DEL 16 DE NOVIEMBRE DE 2017 AL 15 DE NOVIEMBRE DE 2018

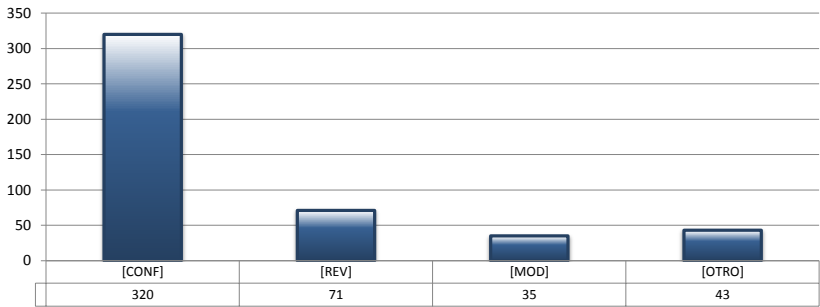
AMPARO INDIRECTO

		PENAL	ADMINISTRATIVA	CIVIL	TOTAL
AMPARA	[AMP]	6	0	3	9
NO AMPARA	[NO AMP]	46	0	14	60
SOBRESEE	[SOBRE]	12	0	3	15
DESECHAMIENTO	[DES]	8	0	3	11
NO PRESENTADA	[NO PRES]	4	0	1	5
INCOMPETENCIA	[INC]	56	0	11	67
OTROS	[OTRO]	1	0	0	1
TOTAL		133	0	35	168




RECURSOS DE APELACIÓN

		PENAL	ADMINISTRATIVA	CIVIL	TOTAL
CONFIRMA	[CONF]	243	1	76	320
REVOCA	[REV]	46	1	24	71
MODIFICA	[MOD]	29	0	6	35
OTROS	[OTRO]	30	0	13	43
TOTAL		348	2	119	469



DIVERSOS ASUNTOS

		PENAL	ADMINISTRATIVA	CIVIL	TOTAL
FUNDADA	[FUND]	0	0	0	0
INFUNDADA	[INFUND]	14	0	0	14
COMPETENTE REQUIRENTE	[COMP REQTE]	1	0	0	1
COMPETENTE REQUERIDO	[COMP REQDO]	12	0	0	12
COMPETENTE OTRO	[COMP OTRO]	0	0	0	0
DECLARA NO HAY CONFLICTO COMPETENCIAL	[NO CONF COMP]	0	0	0	0
PROCEDE ACUMULACIÓN	[PROC ACUM]	0	0	0	0
NO PROCEDE ACUMULACIÓN	[NO PROC ACUM]	0	0	0	0
OTRO	[OTRO]	107	0	12	119
TOTAL		134	0	12	146

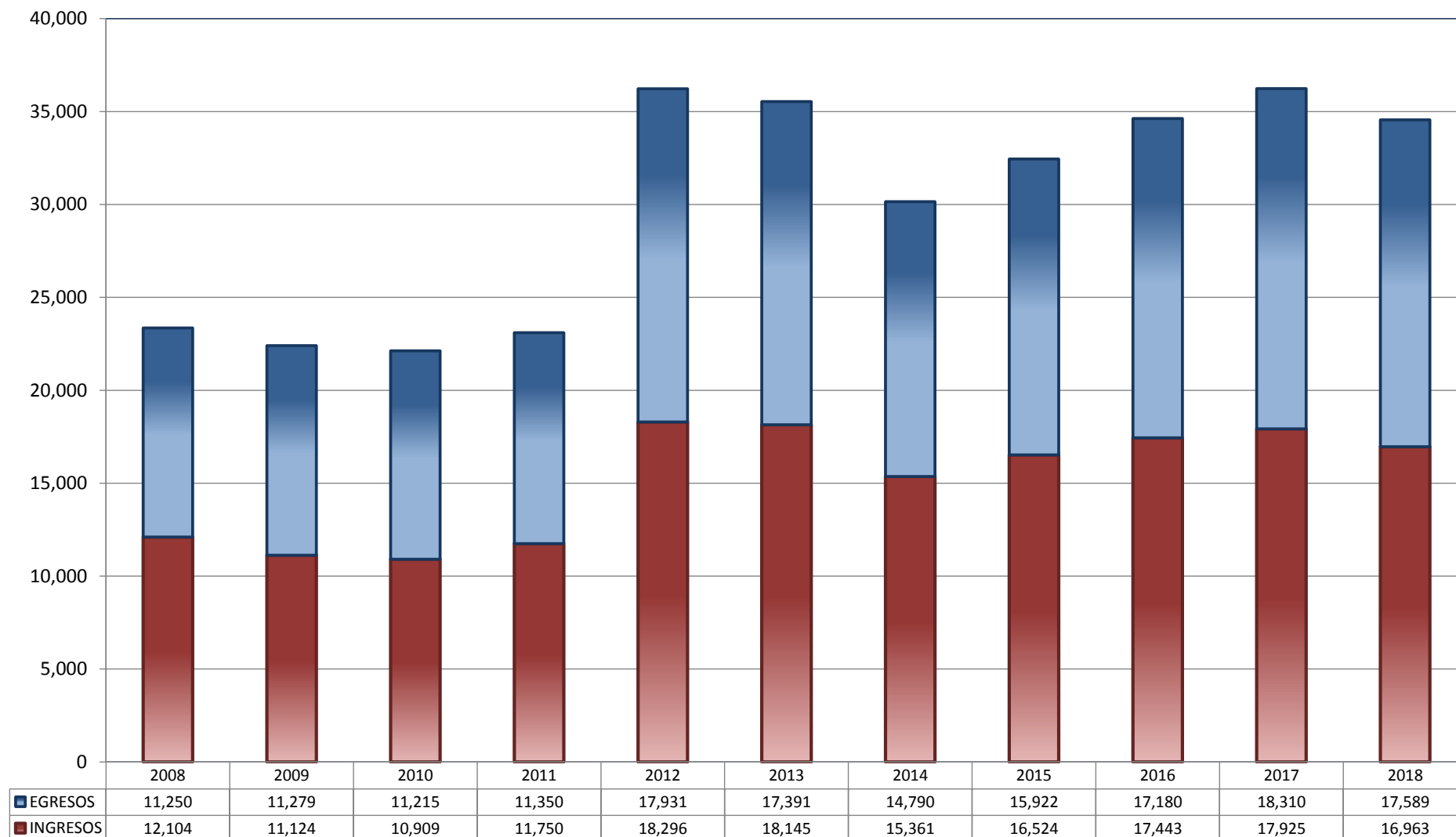


JUZGADOS DE DISTRITO

TOTAL DE INGRESOS Y EGRESOS

PERIODO ESTADÍSTICO 2008 - 2018

8

O
CTO

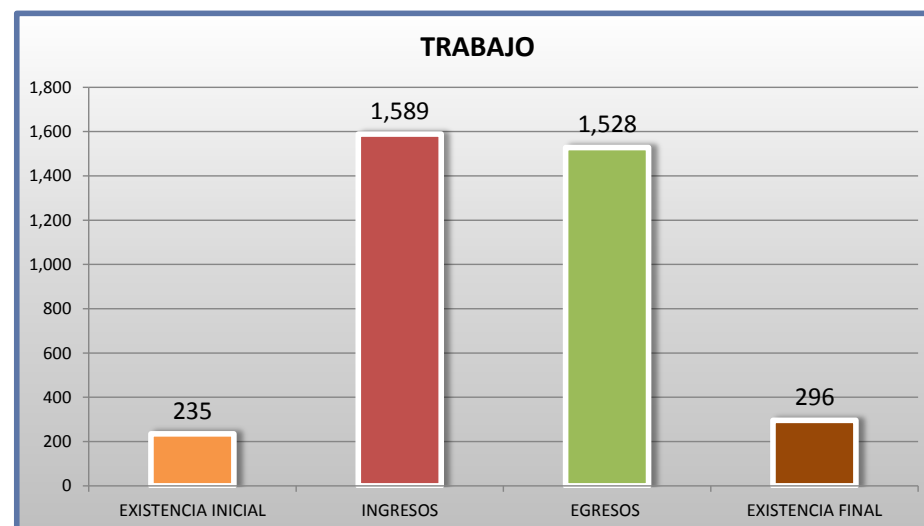
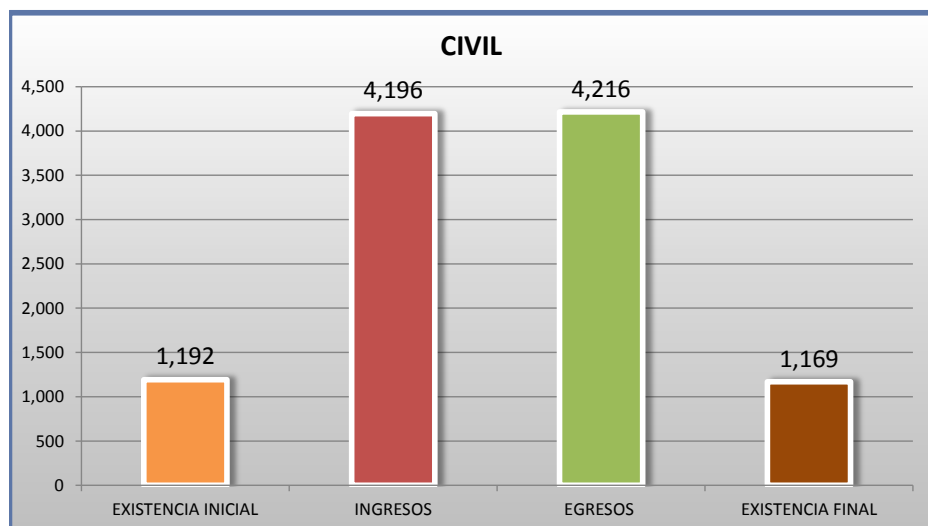
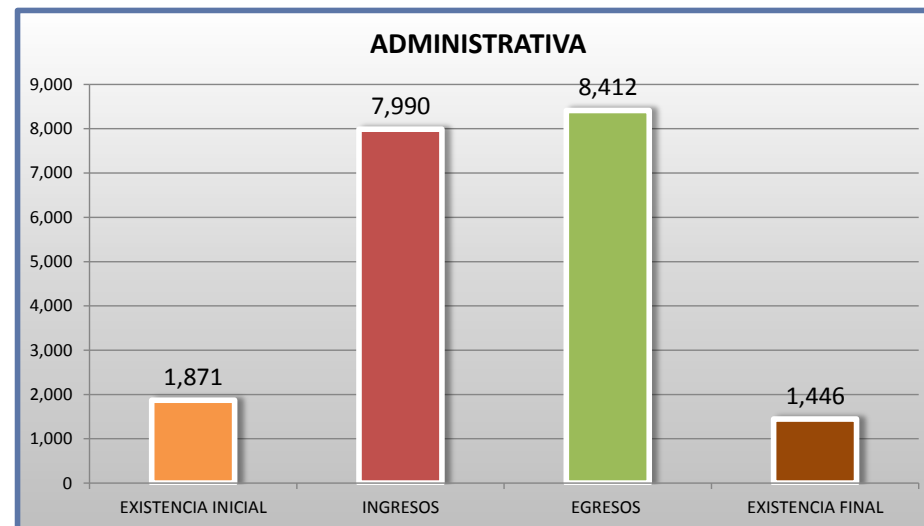
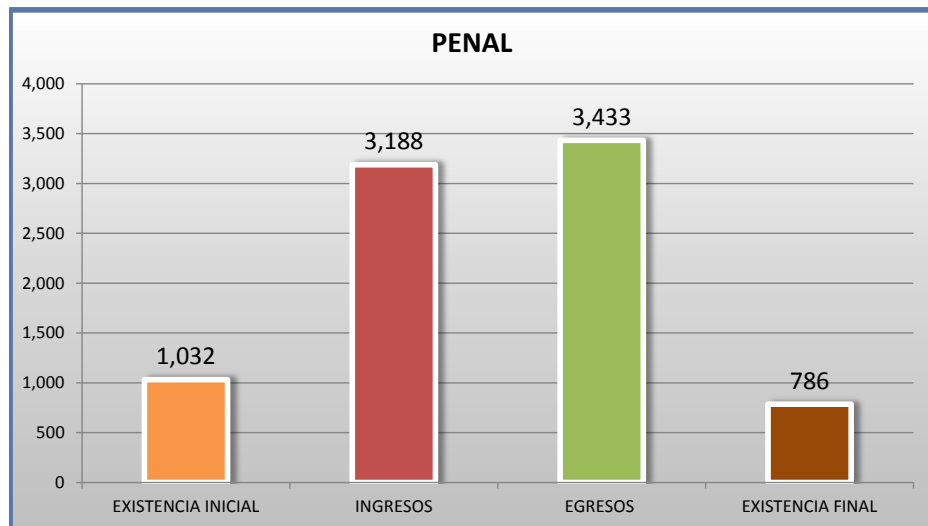
■ INGRESOS ■ EGRESOS

JUZGADOS DE DISTRITO

MOVIMIENTO ESTADÍSTICO DEL TOTAL DE ASUNTOS POR MATERIA

DEL 16 DE NOVIEMBRE DE 2017 AL 15 DE NOVIEMBRE DE 2018

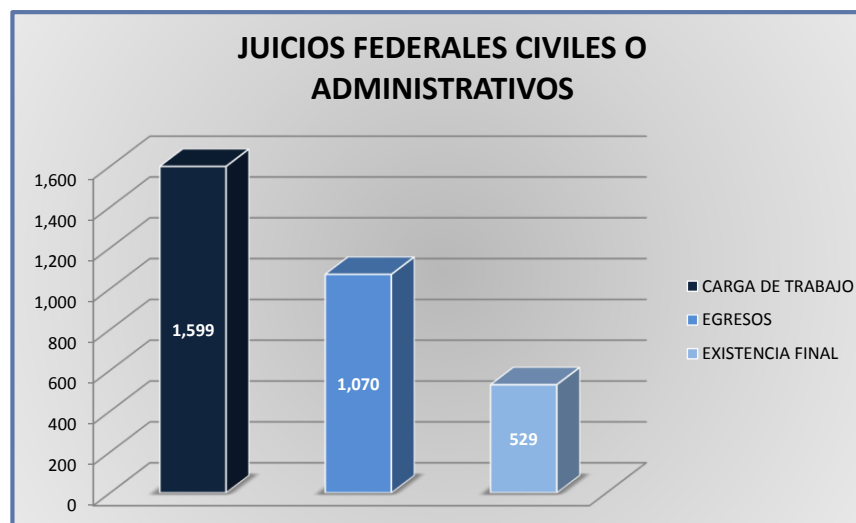
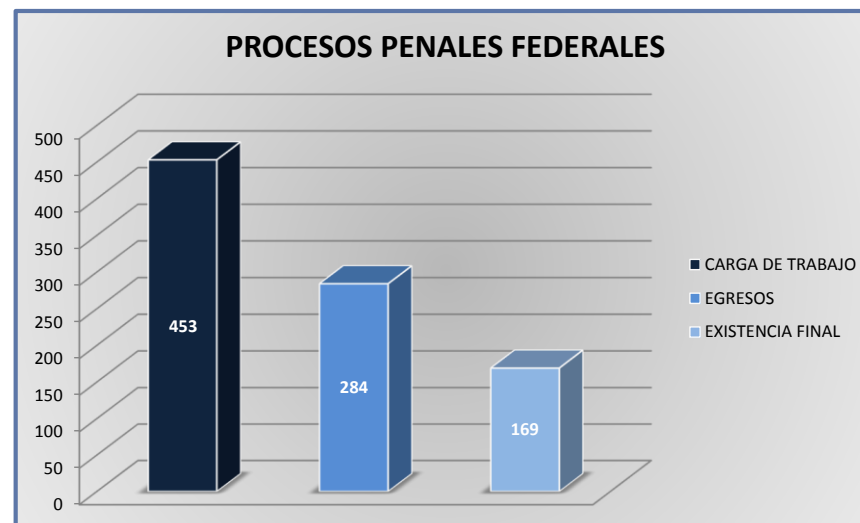
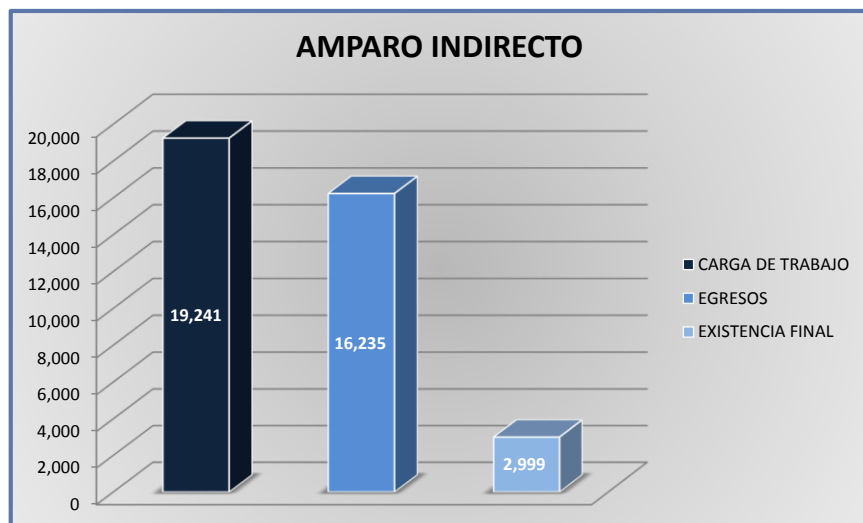
8

O
CTO

JUZGADOS DE DISTRITO

CARGA DE TRABAJO ATENDIDA POR TIPO DE ASUNTO

DEL 16 DE NOVIEMBRE DE 2017 AL 15 DE NOVIEMBRE DE 2018



JUZGADOS DE DISTRITO

MOVIMIENTO ESTADÍSTICO DEL TOTAL DE ASUNTOS POR MATERIA Y RUBRO

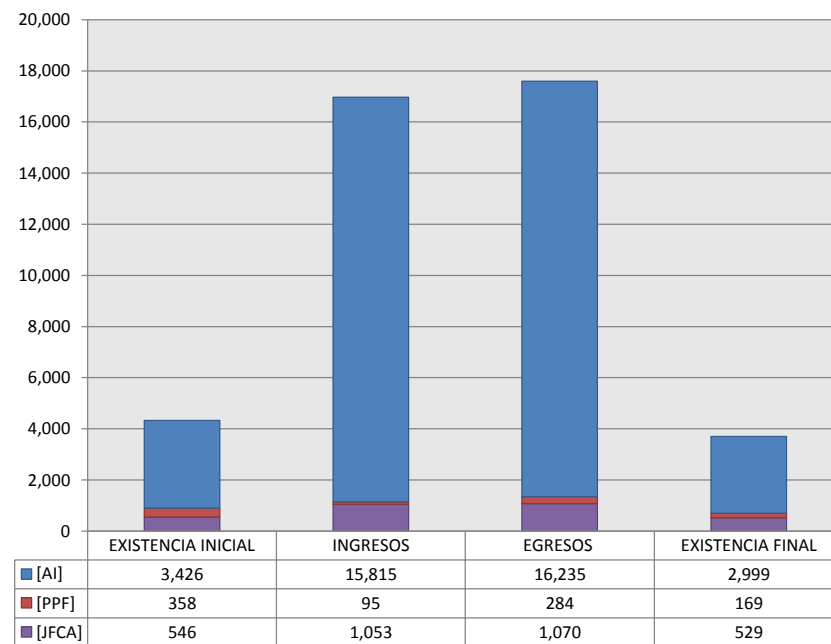
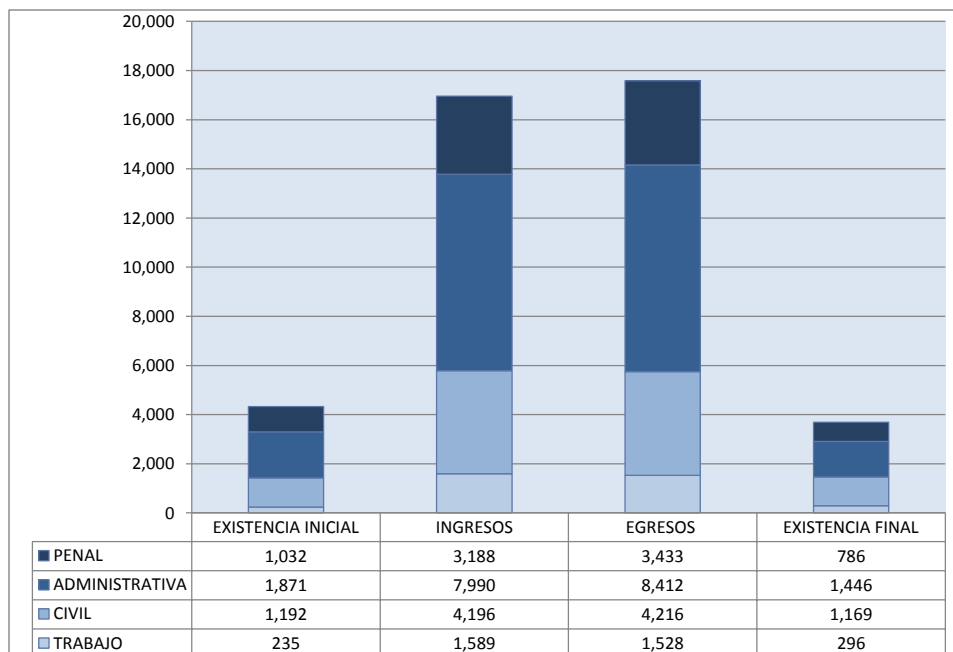
DEL 16 DE NOVIEMBRE DE 2017 AL 15 DE NOVIEMBRE DE 2018

8
O
CTO

		PENAL				ADMINISTRATIVA				CIVIL				TRABAJO				TOTAL			
		EXISTENCIA INICIAL	INGRESOS	EGRESOS	EXISTENCIA FINAL	EXISTENCIA INICIAL	INGRESOS	EGRESOS	EXISTENCIA FINAL	EXISTENCIA INICIAL	INGRESOS	EGRESOS	EXISTENCIA FINAL	EXISTENCIA INICIAL	INGRESOS	EGRESOS	EXISTENCIA FINAL	EXISTENCIA INICIAL	INGRESOS	EGRESOS	EXISTENCIA FINAL
AMPARO INDIRECTO	[AI]	674	3,093	3,149	617	1,869	7,989	8,411	1,444	648	3,144	3,147	642	235	1,589	1,528	296	3,426	15,815	16,235	2,999
PROCESOS PENALES FEDERALES	[PPF]	358	95	284	169	0	0	0	0	0	0	0	0	0	0	0	0	358	95	284	169
JUICIOS FEDERALES CIVILES O ADMINISTRATIVOS	[JFCA]	0	0	0	0	2	1	1	2	544	1,052	1,069	527	0	0	0	0	546	1,053	1,070	529
TOTAL		1,032	3,188	3,433	786	1,871	7,990	8,412	1,446	1,192	4,196	4,216	1,169	235	1,589	1,528	296	4,330	16,963	17,589	3,697

MATERIA

TIPO DE ASUNTO



JUZGADOS DE DISTRITO

SENTIDO DE LAS SENTENCIAS Y RESOLUCIONES QUE PUSIERON FIN AL JUICIO, INSTANCIA O PROCEDIMIENTO

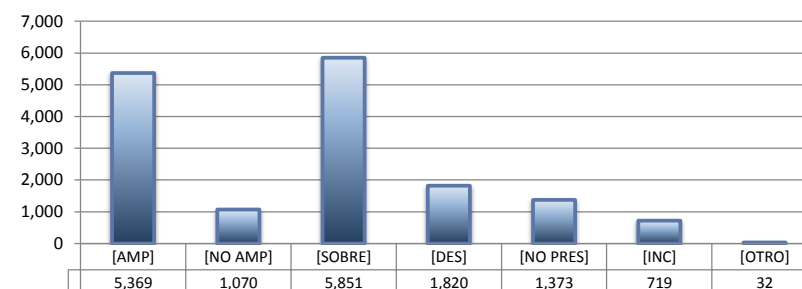
DEL 16 DE NOVIEMBRE DE 2017 AL 15 DE NOVIEMBRE DE 2018

8

O
CTO


AMPARO INDIRECTO

		PENAL	ADMINISTRATIVA	CIVIL	TRABAJO	TOTAL
AMPARA	[AMP]	305	4,148	499	417	5,369
NO AMPARA	[NO AMP]	177	443	334	116	1,070
SOBRESEE	[SOBRE]	1,886	2,419	986	560	5,851
DESECHAMIENTO	[DES]	204	625	722	269	1,820
NO PRESENTADA	[NO PRES]	341	526	400	106	1,373
INCOMPETENCIA	[INC]	225	239	196	59	719
OTROS	[OTRO]	10	11	10	1	32
TOTAL		3,148	8,411	3,147	1,528	16,234



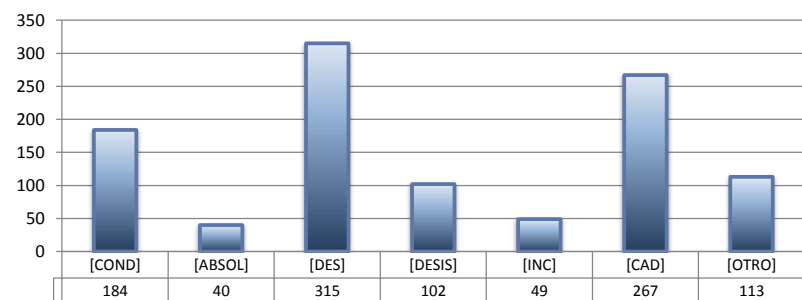
PROCESOS PENALES FEDERALES

		PENAL	ADMINISTRATIVA	CIVIL	TRABAJO	TOTAL
CONDENATORIA	[COND]	192	---	---	---	192
ABSOLUTORIA	[ABSOL]	44	---	---	---	44
OTROS	[OTROS]	27	---	---	---	27
TOTAL		263	0	0	0	263



JUICIOS FEDERALES CIVILES O ADMINISTRATIVOS

		PENAL	ADMINISTRATIVA	CIVIL	TRABAJO	TOTAL
CONDENATORIA	[COND]	---	0	184	---	184
ABSOLUTORIA	[ABSOL]	---	0	40	---	40
DESECHAMIENTO	[DES]	---	0	315	---	315
DESISTIMIENTO	[DESI]	---	0	102	---	102
INCOMPETENCIA	[INC]	---	0	49	---	49
CADUCIDAD	[CAD]	---	0	267	---	267
OTROS	[OTRO]	---	1	112	---	113
TOTAL		0	1	1,069	0	1,070



CENTRO DE JUSTICIA PENAL FEDERAL

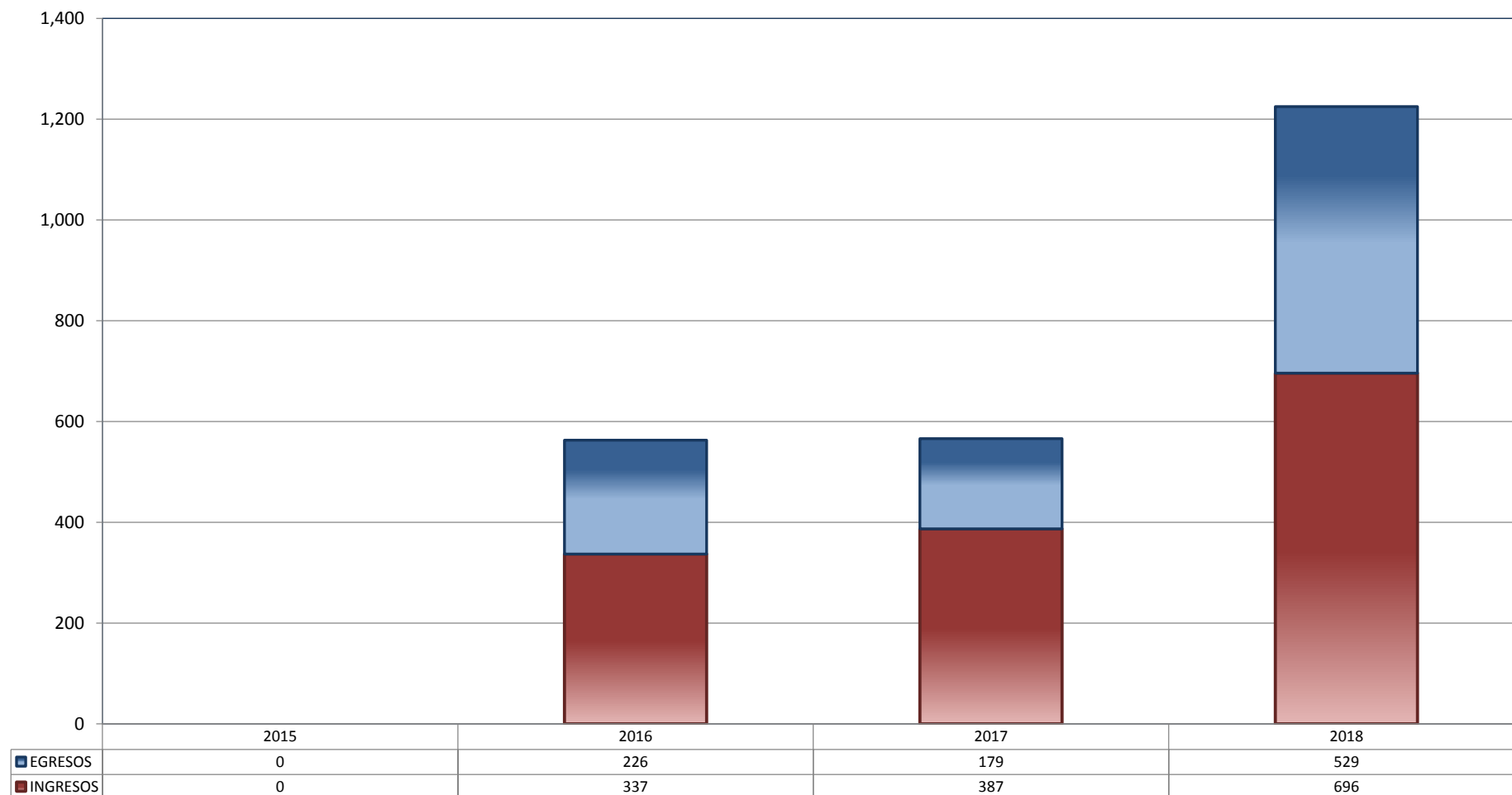
TOTAL DE INGRESOS Y EGRESOS (1)

PERIODO ESTADÍSTICO 2015 - 2018

8

O

CTO



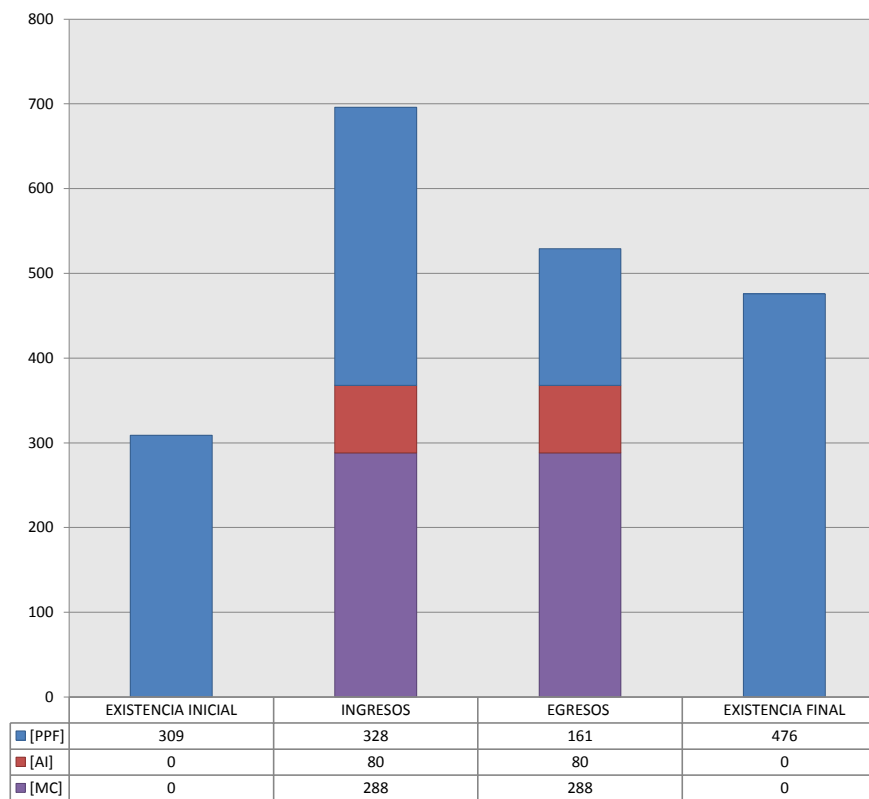
■ INGRESOS ■ EGRESOS

CENTRO DE JUSTICIA PENAL FEDERAL

MOVIMIENTO ESTADÍSTICO DEL TOTAL DE ASUNTOS POR RUBRO

DEL 16 DE NOVIEMBRE DE 2017 AL 15 DE NOVIEMBRE DE 2018

		TOTAL			
		EXISTENCIA INICIAL	INGRESOS	EGRESOS	EXISTENCIA FINAL
PROCESOS PENALES FEDERALES	[PPF]	309	328	161	476
ACTOS DE INVESTIGACIÓN	[AI]	0	80	80	0
MEDIDAS CAUTELARES	[MC]	0	288	288	0
TOTAL		309	696	529	476



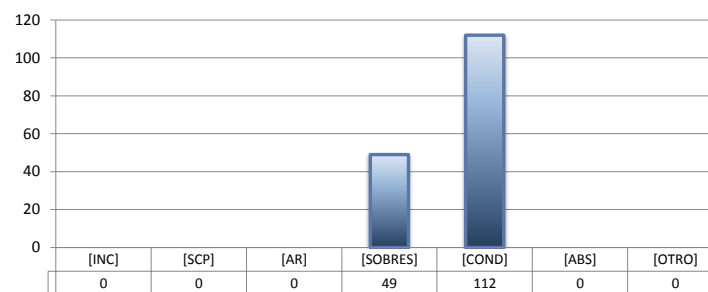
CENTRO DE JUSTICIA PENAL FEDERAL

SENTIDO DE LAS SENTENCIAS Y RESOLUCIONES QUE PUSIERON FIN AL JUICIO, INSTANCIA O PROCEDIMIENTO

DEL 16 DE NOVIEMBRE DE 2017 AL 15 DE NOVIEMBRE DE 2018

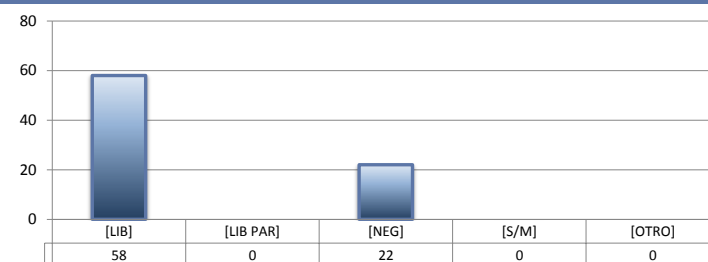
PROCESOS PENALES FEDERALES (1)

		TOTAL
INCOMPETENCIA	[INC]	0
SUSPENSIÓN CONDICIONAL DEL PROCESO	[SCP]	0
ACUERDO REPARATORIO	[AR]	0
SOBRESEIMIENTO	[SOBRES]	49
CONDENATORIA	[COND]	112
ABSOLUTORIA	[ABS]	0
OTRO (2)	[OTRO]	0
TOTAL		161



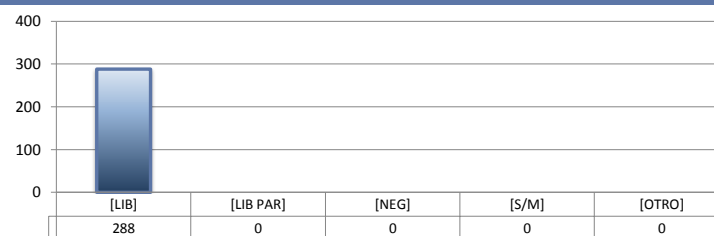
ACTOS DE INVESTIGACIÓN

		TOTAL
LIBRADA	[LIB]	58
LIBRADA PARCIALMENTE	[LIB PAR]	0
NEGADA	[NEG]	22
SIN MATERIA	[S/M]	0
OTRO	[OTRO]	0
TOTAL		80



MEDIDAS CAUTELARES

		TOTAL
LIBRADA	[LIB]	288
LIBRADA PARCIALMENTE	[LIB PAR]	0
NEGADA	[NEG]	0
SIN MATERIA	[S/M]	0
OTRO	[OTRO]	0
TOTAL		288



(1) Incluye los asuntos ingresados y egresados en procesos penales federales, actos de investigación y medidas cautelares.

(2) Se contabilizan las sentencias condenatorias y absolutorias dictadas tanto en el procedimiento abreviado como en el juicio oral.

(3) Incluye las sentencias de acumulación, sobreseimiento por prescripción, negativa de orden u otra.