



ÓRGANOS JURISDICCIONALES

RESIDENCIA	TRIBUNALES COLEGIADOS	TRIBUNALES UNITARIOS	JUZGADOS DE DISTRITO
	ORDINARIOS	ORDINARIOS	ORDINARIOS
Ciudad Valles	0	0	2
San Luis Potosí	4	1	6
TOTAL	4	1	8

CENTROS DE JUSTICIA PENAL FEDERAL

RESIDENCIA	CENTROS DE JUSTICIA PENAL FEDERAL	JUEZ SISTEMA PENAL ACUSATORIO (JUECES DE CONTROL)	JUEZ SISTEMA PENAL ACUSATORIO (JUECES DE EJECUCIÓN)	JUEZ ADMINISTRADOR
Ciudad Valles	0	0	0	0
San Luis Potosí	1	2	0	1
TOTAL	1	2	1	1

Noveno Circuito Judicial

San Luis Potosí

Contexto

El noveno Circuito comprende la circunscripción territorial que ocupa el Estado de San Luis Potosí, cuya extensión es de 61,138 kilómetros cuadrados que representa el 3.1% del territorio nacional; administrativamente se divide en 58 municipios en las que se asientan 2,801,839 habitantes¹ que constituyen el 2.27% del total nacional.

Datos Demográficos	
Número de Municipios	58
⁽¹⁾ Superficie (km ²)	61,138
Densidad de población (hab./km ²)	46
⁽²⁾ Tasa bruta de natalidad (Por mil)	19
⁽²⁾ Tasa bruta de mortalidad (Por cien)	6
⁽²⁾ Esperanza de vida al nacimiento total	75
⁽²⁾ Esperanza de vida al nacimiento hombres	73
⁽²⁾ Esperanza de vida al nacimiento mujeres	78

Tabla 1.

Del total de habitantes que integran el Circuito, 48.64% son hombres y 51.36% son mujeres, ahora bien, en esta demarcación territorial de cada 100 personas de 15 años o más, 17 tienen algún grado aprobado en educación superior.

Año	Número de Habitantes	Cantidad	Porcentaje Nivel Nacional
	⁽¹⁾ Población Total	2,801,839	2.27%
2017	Distribución por género	Cantidad	Porcentaje
	Hombres	1,362,804	48.64%
	Mujeres	1,439,035	51.36%

Tabla 1.

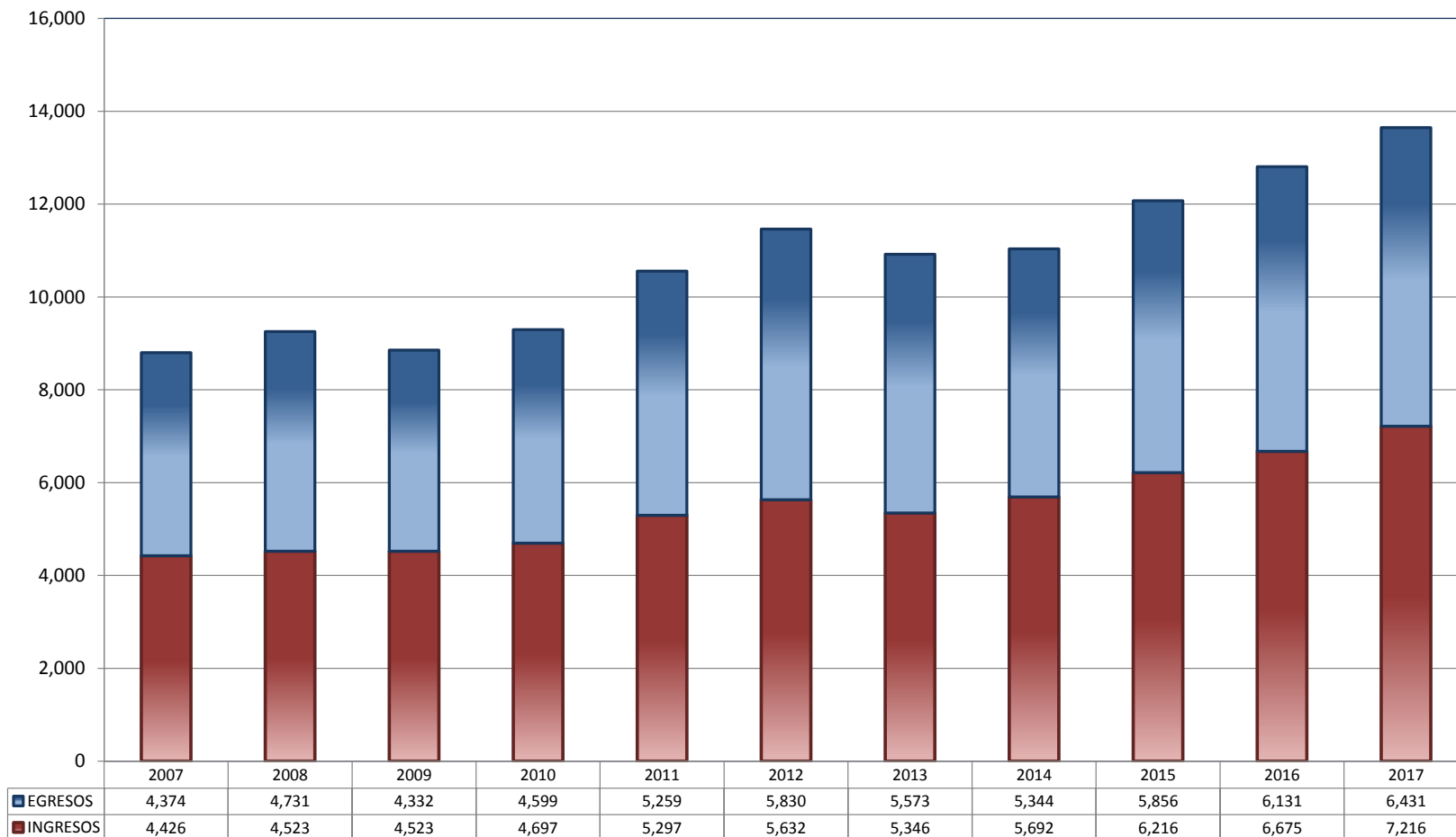
⁽¹⁾ Panorama sociodemográfico de México 2015 / Instituto Nacional de Estadística y Geografía.-- México: INEGI, c2015, 96p. ISBN 978-607-739-718-2. <http://www.beta.inegi.org.mx/app/biblioteca/ficha.html?upc=702825078065>.

⁽²⁾ Datos de Proyecciones. http://www.conapo.gob.mx/es/CONAPO/Proyecciones_Datos.

TRIBUNALES COLEGIADOS DE CIRCUITO

TOTAL DE INGRESOS Y EGRESOS

PERIODO ESTADÍSTICO 2007 - 2017

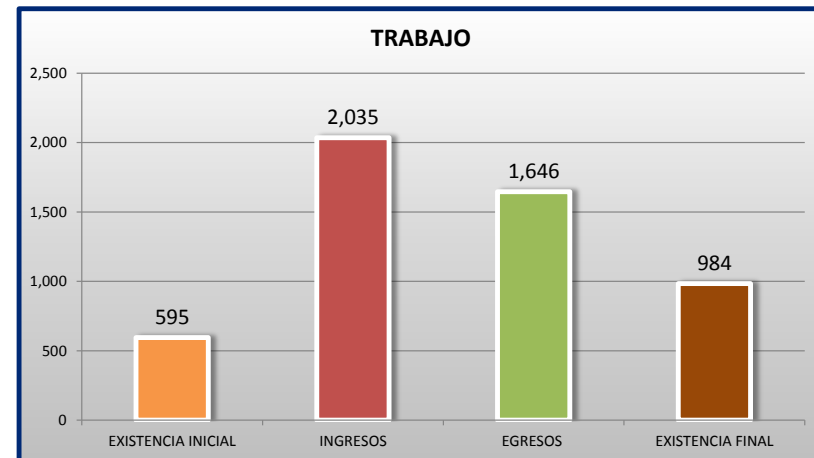
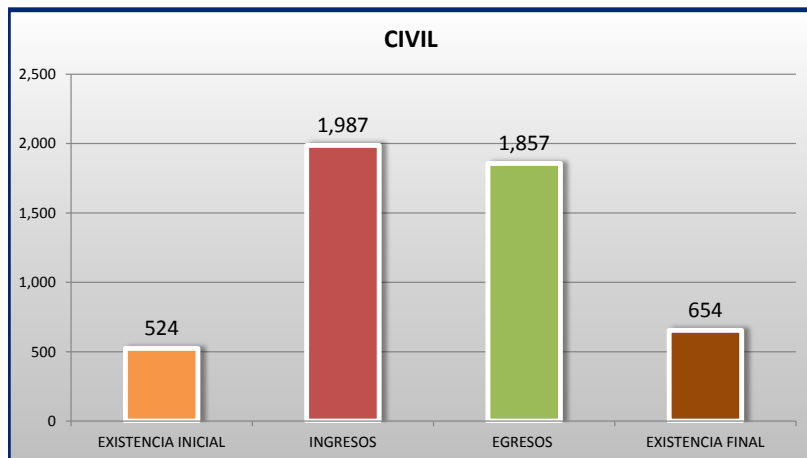
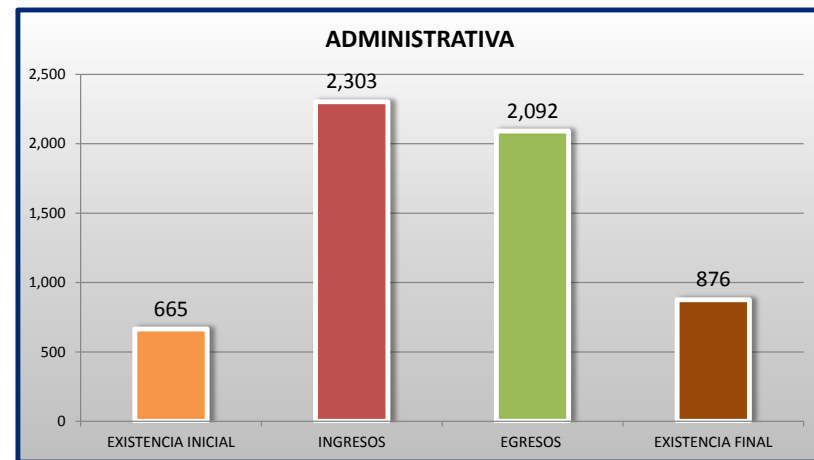
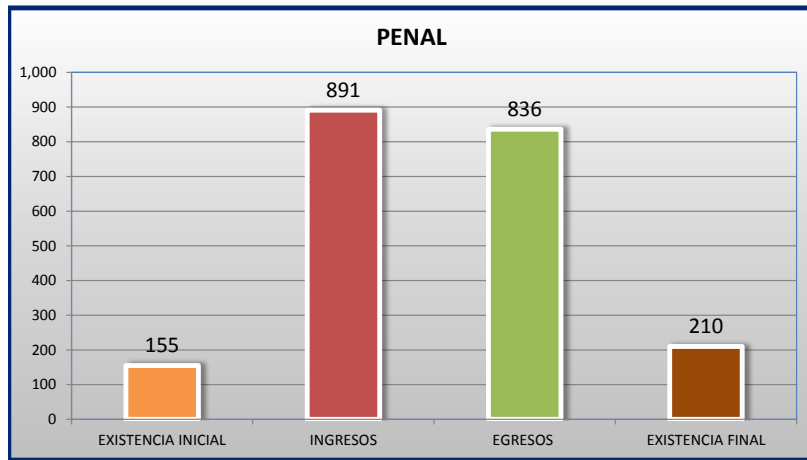
9
O
CTO

■ INGRESOS ■ EGRESOS

TRIBUNALES COLEGIADOS DE CIRCUITO

MOVIMIENTO ESTADÍSTICO DEL TOTAL DE ASUNTOS POR MATERIA

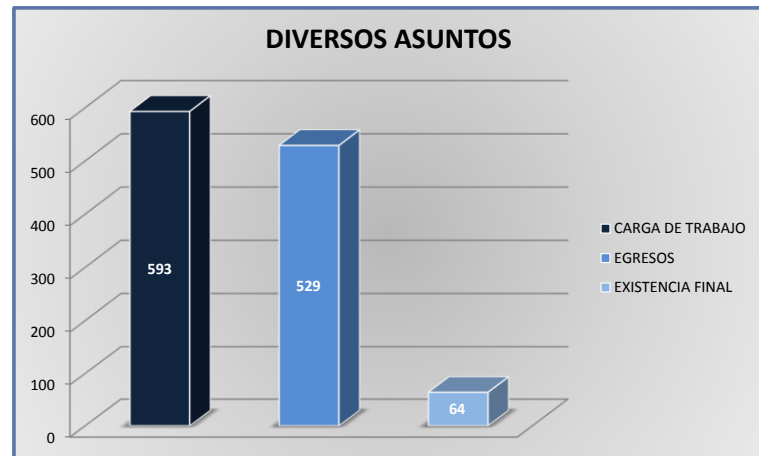
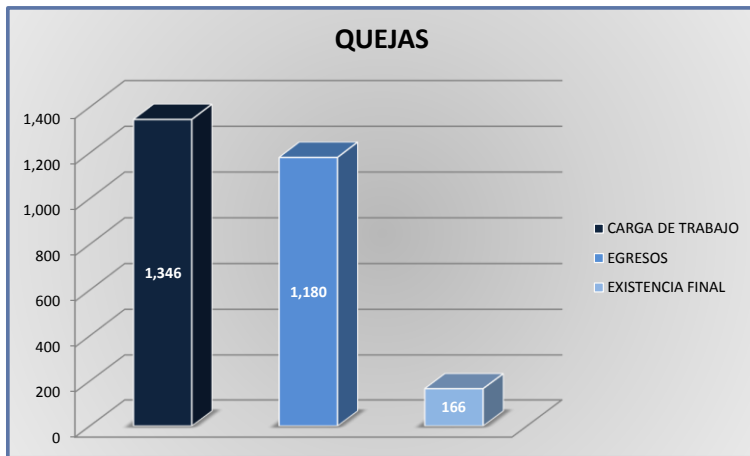
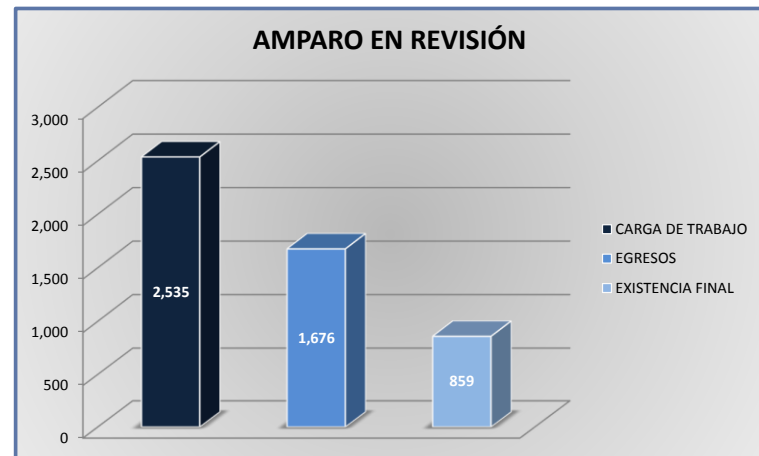
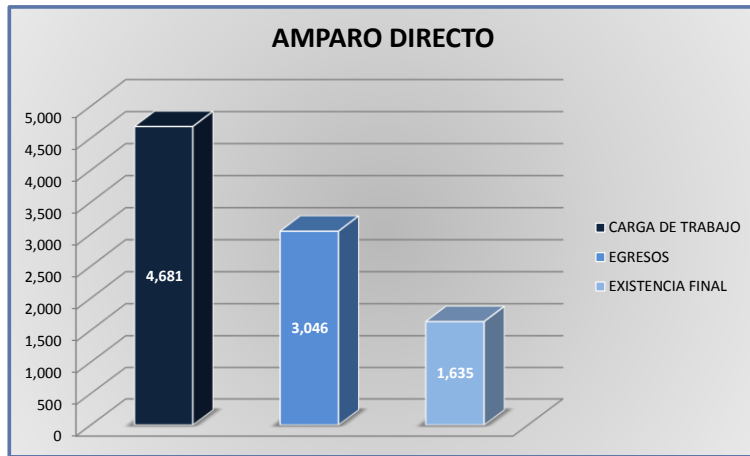
DEL 16 DE NOVIEMBRE DE 2016 AL 15 DE NOVIEMBRE DE 2017



TRIBUNALES COLEGIADOS DE CIRCUITO

CARGA DE TRABAJO ATENDIDA POR TIPO DE ASUNTO

DEL 16 DE NOVIEMBRE DE 2016 AL 15 DE NOVIEMBRE DE 2017



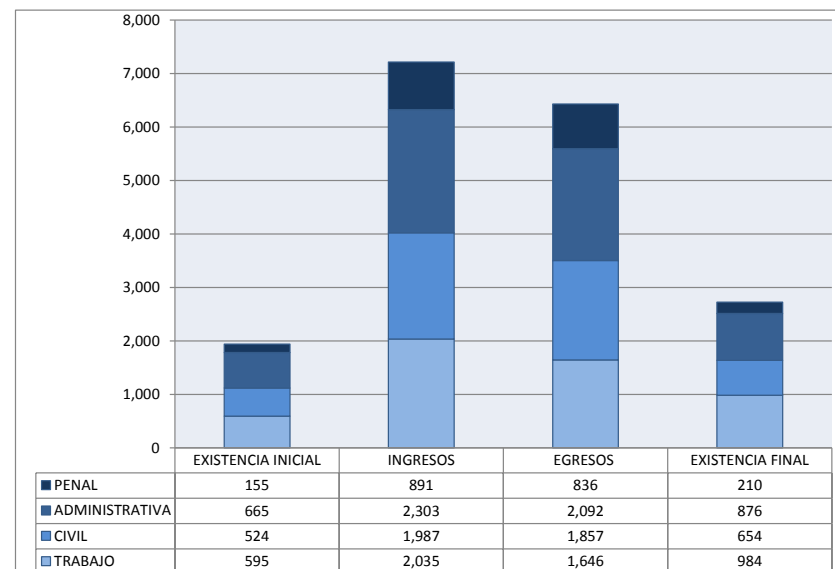
TRIBUNALES COLEGIADOS DE CIRCUITO

MOVIMIENTO ESTADÍSTICO DEL TOTAL DE ASUNTOS POR MATERIA Y RUBRO

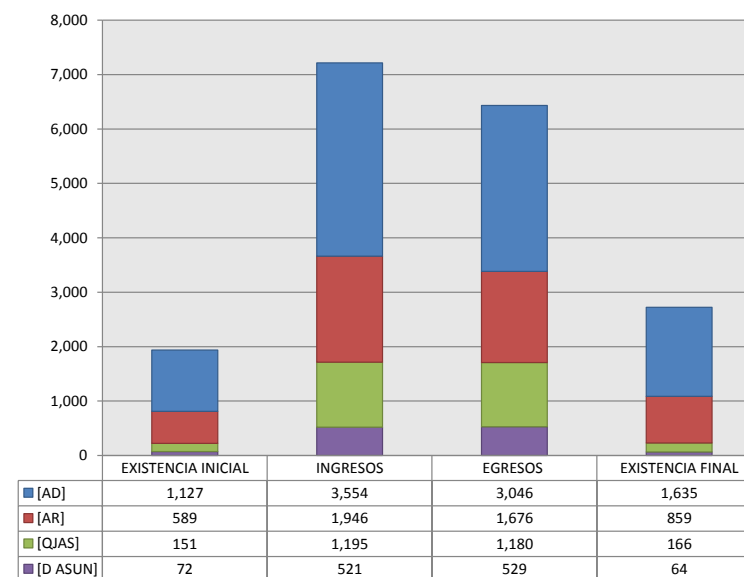
DEL 16 DE NOVIEMBRE DE 2016 AL 15 DE NOVIEMBRE DE 2017

	PENAL				ADMINISTRATIVA				CIVIL				TRABAJO				TOTAL			
	EXISTENCIA INICIAL	INGRESOS	EGRESOS	EXISTENCIA FINAL	EXISTENCIA INICIAL	INGRESOS	EGRESOS	EXISTENCIA FINAL	EXISTENCIA INICIAL	INGRESOS	EGRESOS	EXISTENCIA FINAL	EXISTENCIA INICIAL	INGRESOS	EGRESOS	EXISTENCIA FINAL	EXISTENCIA INICIAL	INGRESOS	EGRESOS	EXISTENCIA FINAL
AMPARO DIRECTO [AD]	59	273	258	74	275	792	762	305	294	970	904	360	499	1,519	1,122	896	1,127	3,554	3,046	1,635
AMPARO EN REVISIÓN [AR]	69	411	370	110	324	836	673	487	154	557	501	210	42	142	132	52	589	1,946	1,676	859
QUEJAS [QJAS]	13	140	135	18	36	405	390	51	64	382	371	75	38	268	284	22	151	1,195	1,180	166
DIVERSOS ASUNTOS [D ASUN]	14	67	73	8	30	270	267	33	12	78	81	9	16	106	108	14	72	521	529	64
TOTAL	155	891	836	210	665	2,303	2,092	876	524	1,987	1,857	654	595	2,035	1,646	984	1,939	7,216	6,431	2,724

MATERIA



TIPO DE ASUNTO



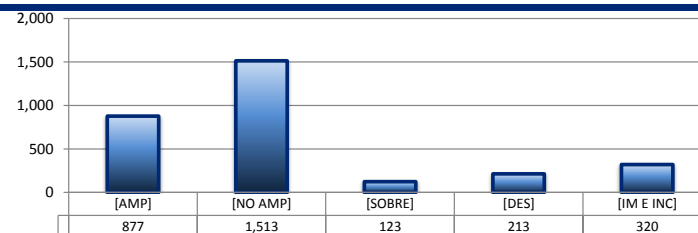
TRIBUNALES COLEGIADOS DE CIRCUITO

SENTIDO DE LAS SENTENCIAS Y RESOLUCIONES QUE PUSIERON FIN AL JUICIO O RECURSO

DEL 16 DE NOVIEMBRE DE 2016 AL 15 DE NOVIEMBRE DE 2017

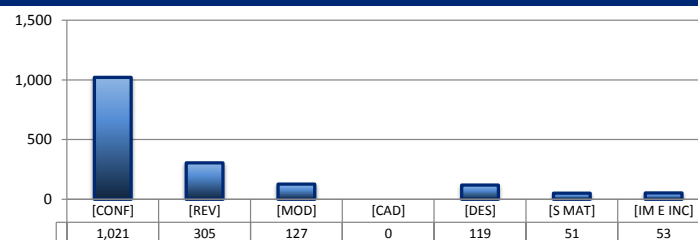
AMPARO DIRECTO

		PENAL	ADMINISTRATIVA	CIVIL	TRABAJO	TOTAL
AMPARA	[AMP]	70	196	162	449	877
NO AMPARA	[NO AMP]	123	449	449	492	1,513
SOBRESEE	[SOBRE]	3	23	30	67	123
DESECHAMIENTO	[DES]	21	49	61	82	213
IMPEDIMENTO E INCOMPETENCIA	[IM E INC]	41	45	202	32	320
TOTAL		258	762	904	1,122	3,046



AMPARO EN REVISIÓN

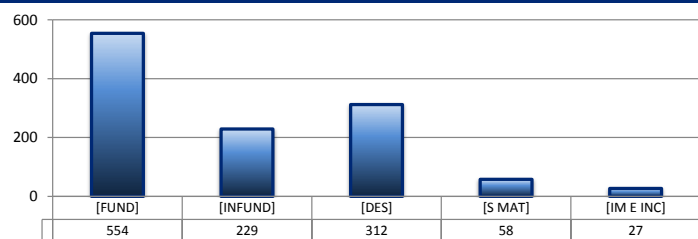
		PENAL	ADMINISTRATIVA	CIVIL	TRABAJO	TOTAL
CONFIRMA	[CONF]	218	371	350	82	1,021
REVOCA	[REV]	78	127	77	23	305
MODIFICA	[MOD]	35	68	15	9	127
CADUCIDAD	[CAD]	0	0	0	0	0
DESECHAMIENTO	[DES]	22	52	36	9	119
SIN MATERIA	[S MAT]	7	28	12	4	51
IMPEDIMENTO E INCOMPETENCIA	[IM E INC]	10	27	11	5	53
TOTAL		370	673	501	132	1,676



QUEJAS

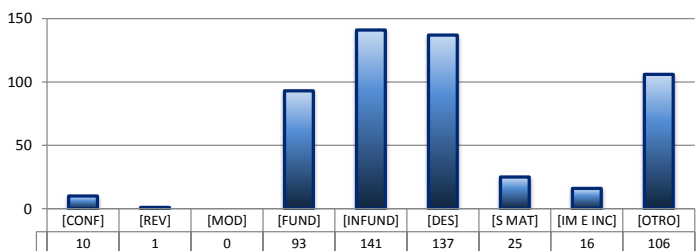
78 84 90

		PENAL	ADMINISTRATIVA	CIVIL	TRABAJO	TOTAL
FUNDADA	[FUND]	58	197	212	87	554
INFUNDADA	[INFUND]	38	82	78	31	229
DESECHAMIENTO	[DES]	31	73	61	147	312
SIN MATERIA	[S MAT]	4	21	18	15	58
IMPEDIMENTO E INCOMPETENCIA	[IM E INC]	4	17	2	4	27
TOTAL		135	390	371	284	1,180



DIVERSOS ASUNTOS*

		PENAL	ADMINISTRATIVA	CIVIL	TRABAJO	TOTAL
CONFIRMA	[CONF]	0	10	0	0	10
REVOCA	[REV]	0	1	0	0	1
MODIFICA	[MOD]	0	0	0	0	0
FUNDADA	[FUND]	19	35	25	14	93
INFUNDADA	[INFUND]	31	54	35	21	141
DESECHAMIENTO	[DES]	3	121	6	7	137
SIN MATERIA	[S MAT]	4	11	6	4	25
IMPEDIMENTO E INCOMPETENCIA	[IM E INC]	5	9	0	2	16
OTROS	[OTRO]	11	26	9	60	106
TOTAL		73	267	81	108	529

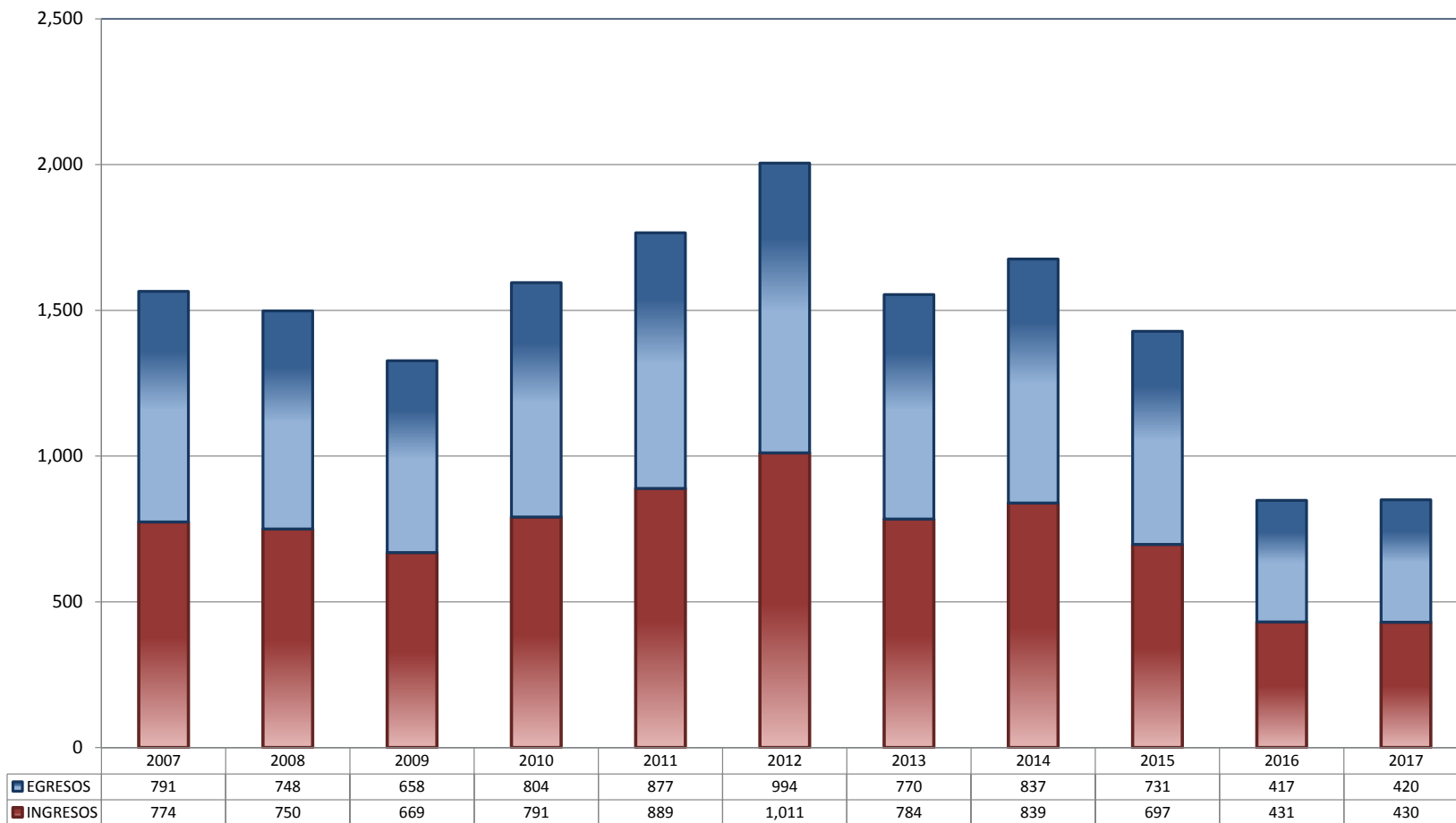


* Revisión fiscal, conflictos competenciales, impedimento, incidentes de inejecución, inconformidades, reclamaciones, reconocimiento de inocencia repetición del acto reclamado, revisión contenciosa administrativa y conflictos de acumulación.

TRIBUNALES UNITARIOS DE CIRCUITO

TOTAL DE INGRESOS Y EGRESOS

PERIODO ESTADÍSTICO 2007 - 2017

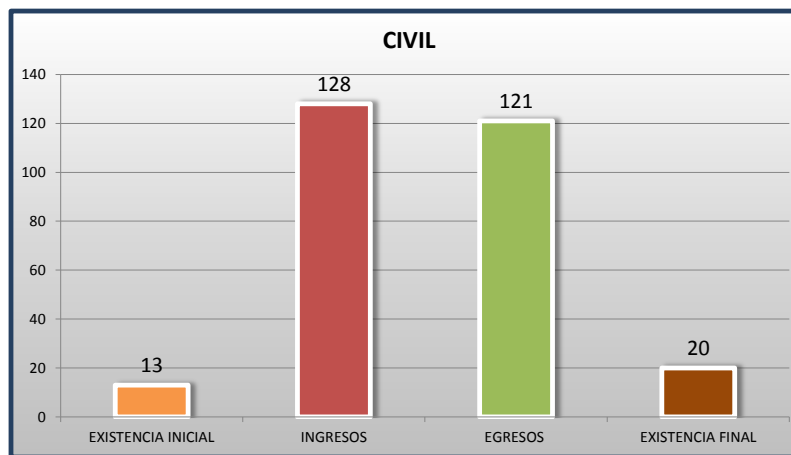
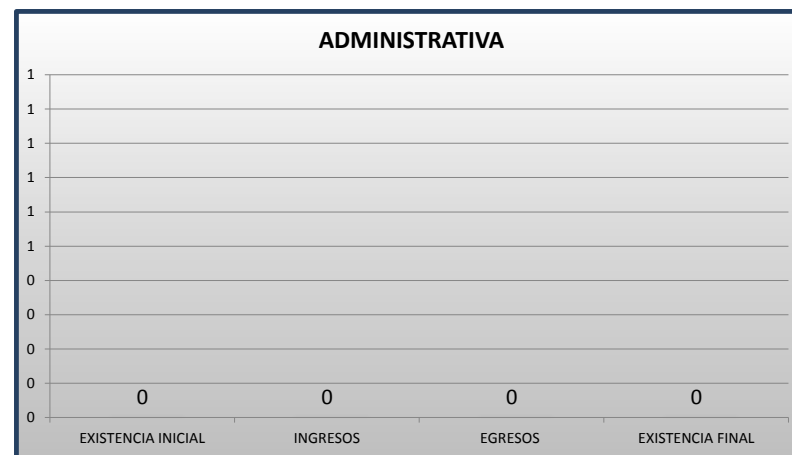
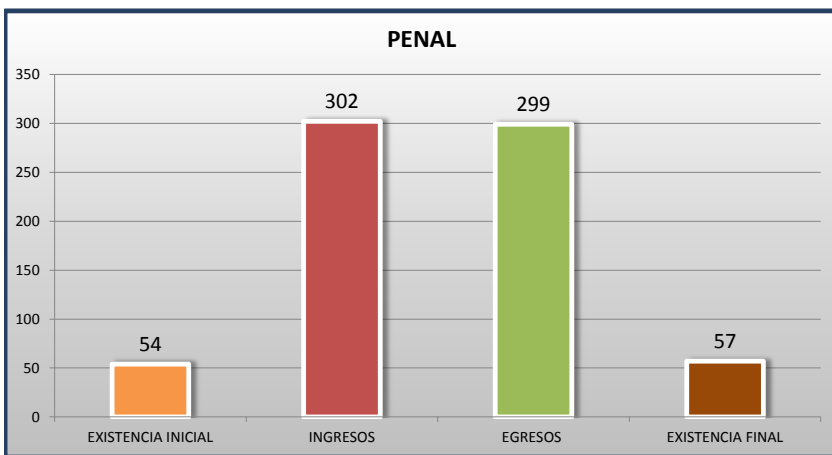


■ INGRESOS ■ EGRESOS

TRIBUNALES UNITARIOS DE CIRCUITO

MOVIMIENTO ESTADÍSTICO DEL TOTAL DE ASUNTOS POR MATERIA

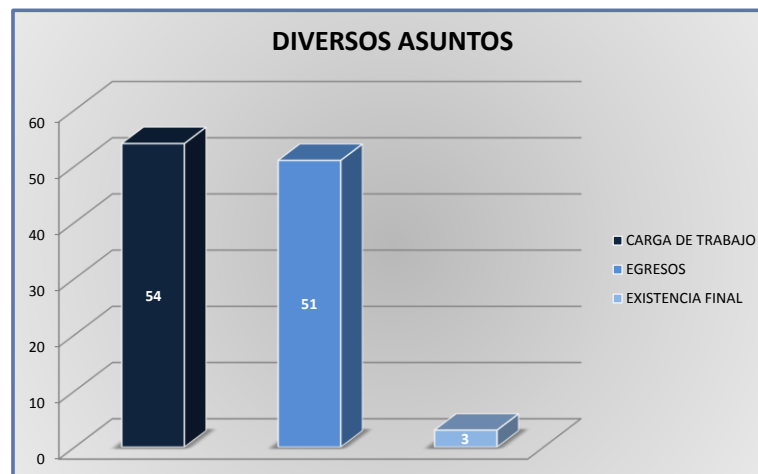
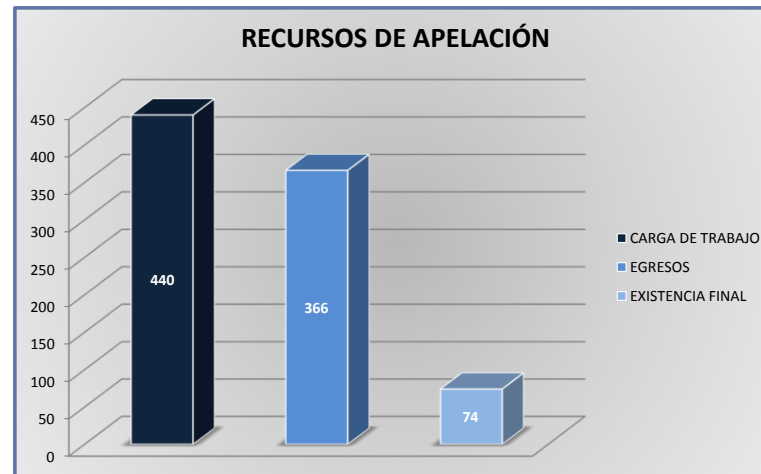
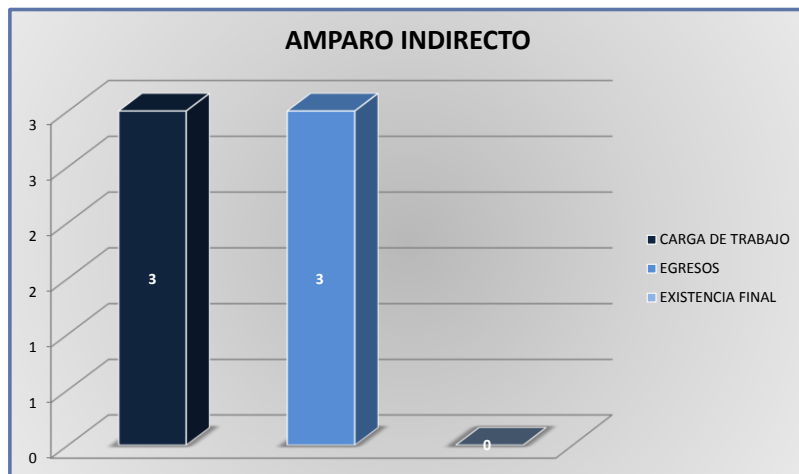
DEL 16 DE NOVIEMBRE DE 2016 AL 15 DE NOVIEMBRE DE 2017



TRIBUNALES UNITARIOS DE CIRCUITO

CARGA DE TRABAJO ATENDIDA POR TIPO DE ASUNTO

DEL 16 DE NOVIEMBRE DE 2016 AL 15 DE NOVIEMBRE DE 2017



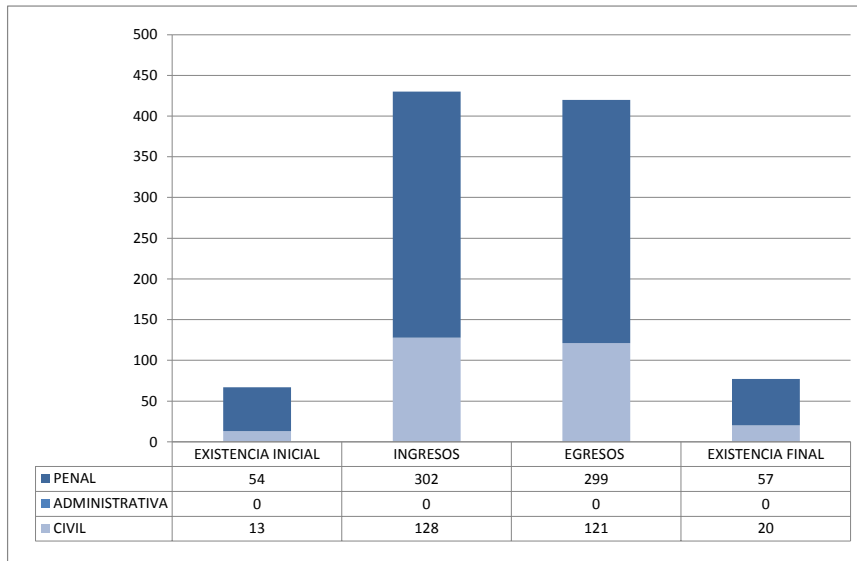
TRIBUNALES UNITARIOS DE CIRCUITO

MOVIMIENTO ESTADÍSTICO DEL TOTAL DE ASUNTOS POR MATERIA Y RUBRO

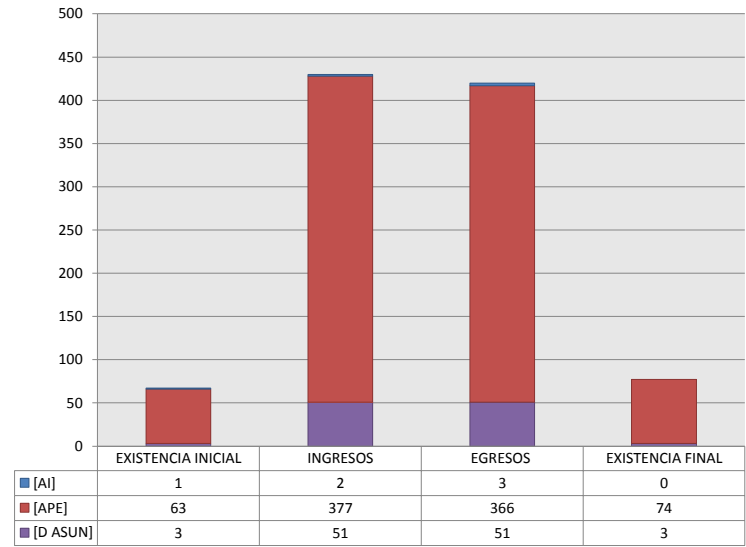
DEL 16 DE NOVIEMBRE DE 2016 AL 15 DE NOVIEMBRE DE 2017

	PENAL				ADMINISTRATIVA				CIVIL				TOTAL			
	EXISTENCIA INICIAL	INGRESOS	EGRESOS	EXISTENCIA FINAL	EXISTENCIA INICIAL	INGRESOS	EGRESOS	EXISTENCIA FINAL	EXISTENCIA INICIAL	INGRESOS	EGRESOS	EXISTENCIA FINAL	EXISTENCIA INICIAL	INGRESOS	EGRESOS	EXISTENCIA FINAL
AMPARO INDIRECTO [AI]	0	1	1	0	0	0	0	0	1	1	2	0	1	2	3	0
RECURSO DE APELACIÓN [APE]	52	270	266	56	0	0	0	0	11	107	100	18	63	377	366	74
DIVERSOS ASUNTOS (1) [D ASUN]	2	31	32	1	0	0	0	0	1	20	19	2	3	51	51	3
TOTAL	54	302	299	57	0	0	0	0	13	128	121	20	67	430	420	77

MATERIA



TIPO DE ASUNTO



(1) INCLUYE LOS RECURSOS DE DENEGADA APELACIÓN Y QUEJA, ASÍ COMO LOS IMPEDIMENTOS, CONFLICTOS COMPETENCIALES ENTRE JUECES, CONFLICTOS DE ACUMULACIÓN Y OTRO.

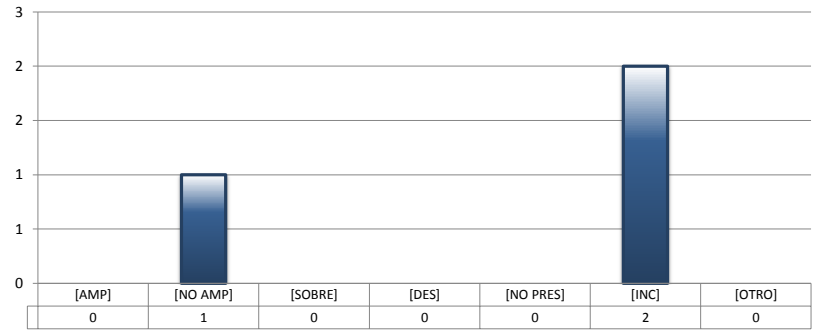
TRIBUNALES UNITARIOS DE CIRCUITO

SENTIDO DE LAS SENTENCIAS Y RESOLUCIONES QUE PUSIERON FIN AL JUICIO O PROCEDIMIENTO

DEL 16 DE NOVIEMBRE DE 2016 AL 15 DE NOVIEMBRE DE 2017

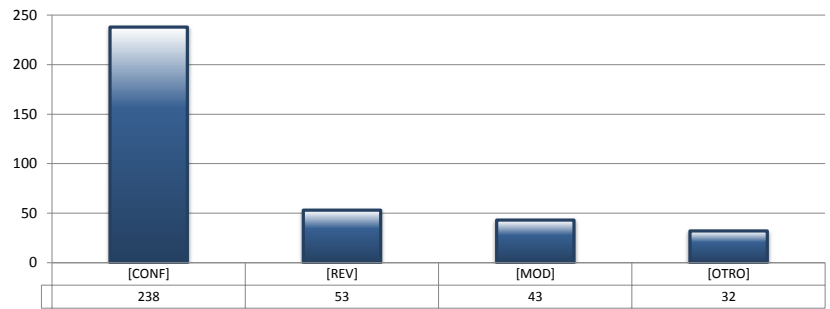
AMPARO INDIRECTO

		PENAL	ADMINISTRATIVA	CIVIL	TOTAL
AMPARA	[AMP]	0	0	0	0
NO AMPARA	[NO AMP]	0	0	1	1
SOBRESEE	[SOBRE]	0	0	0	0
DESECHAMIENTO	[DES]	0	0	0	0
NO PRESENTADA	[NO PRES]	0	0	0	0
INCOMPETENCIA	[INC]	1	0	1	2
OTROS	[OTRO]	0	0	0	0
TOTAL		1	0	2	3



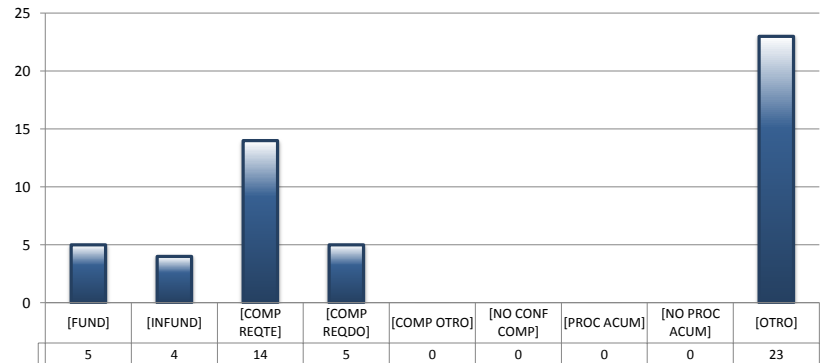
RECURSOS DE APELACIÓN

		PENAL	ADMINISTRATIVA	CIVIL	TOTAL
CONFIRMA	[CONF]	182	0	56	238
REVOCA	[REV]	37	0	16	53
MODIFICA	[MOD]	31	0	12	43
OTROS	[OTRO]	16	0	16	32
TOTAL		266	0	100	366



DIVERSOS ASUNTOS

		PENAL	ADMINISTRATIVA	CIVIL	TOTAL
FUNDADA	[FUND]	3	0	2	5
INFUNDADA	[INFUND]	4	0	0	4
COMPETENTE REQUIRENTE	[COMP REQTE]	14	0	0	14
COMPETENTE REQUERIDO	[COMP REQDO]	5	0	0	5
COMPETENTE OTRO	[COMP OTRO]	0	0	0	0
DECLARA NO HAY CONFLICTO COMPETENCIAL	[NO CONF COMP]	0	0	0	0
PROCEDE ACUMULACIÓN	[PROC ACUM]	0	0	0	0
NO PROCEDE ACUMULACIÓN	[NO PROC ACUM]	0	0	0	0
OTRO	[OTRO]	6	0	17	23
TOTAL		32	0	19	51

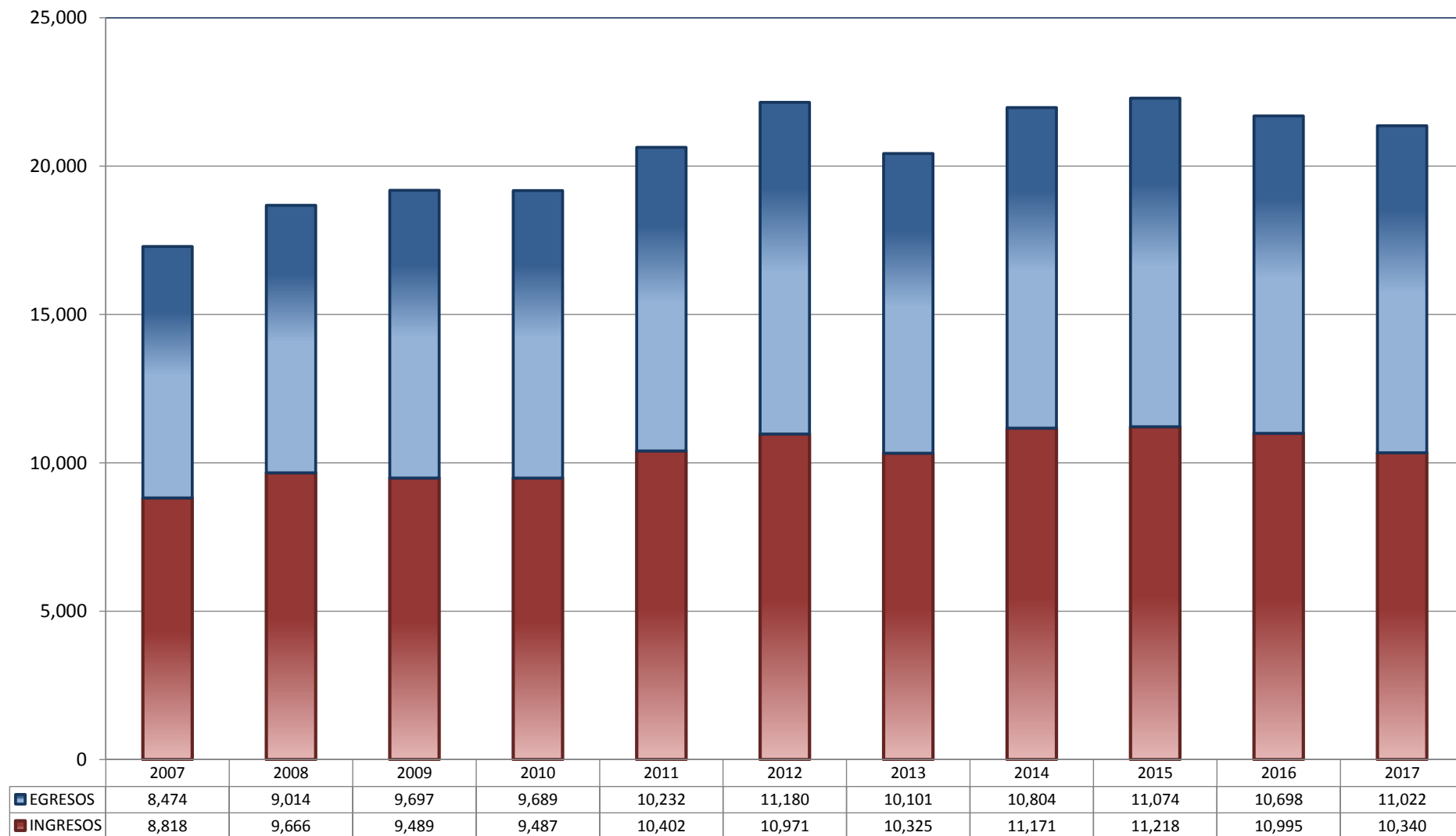


JUZGADOS DE DISTRITO

TOTAL DE INGRESOS Y EGRESOS

PERIODO ESTADÍSTICO 2007 - 2017

9

O
CTO

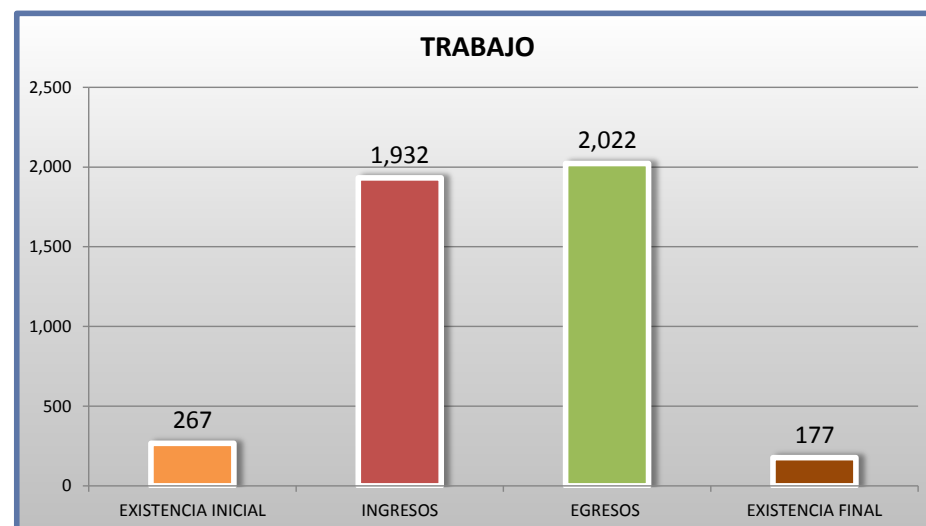
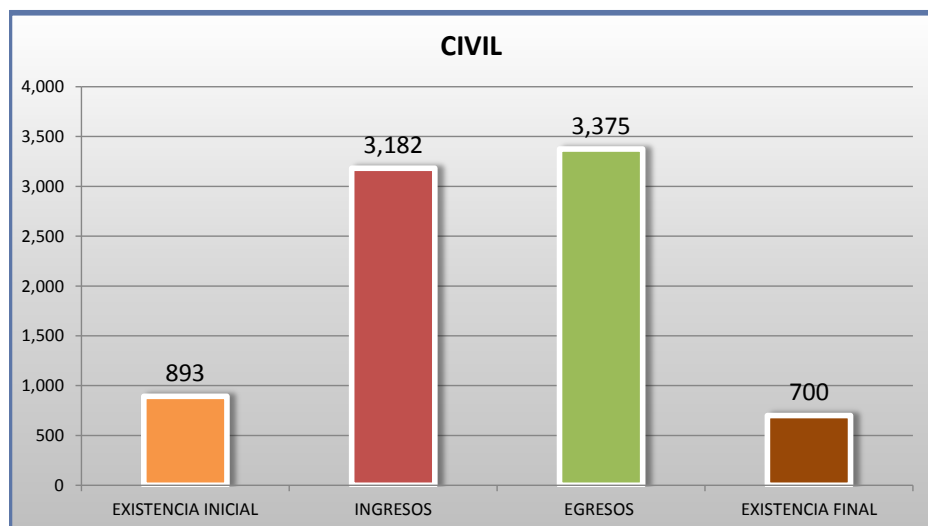
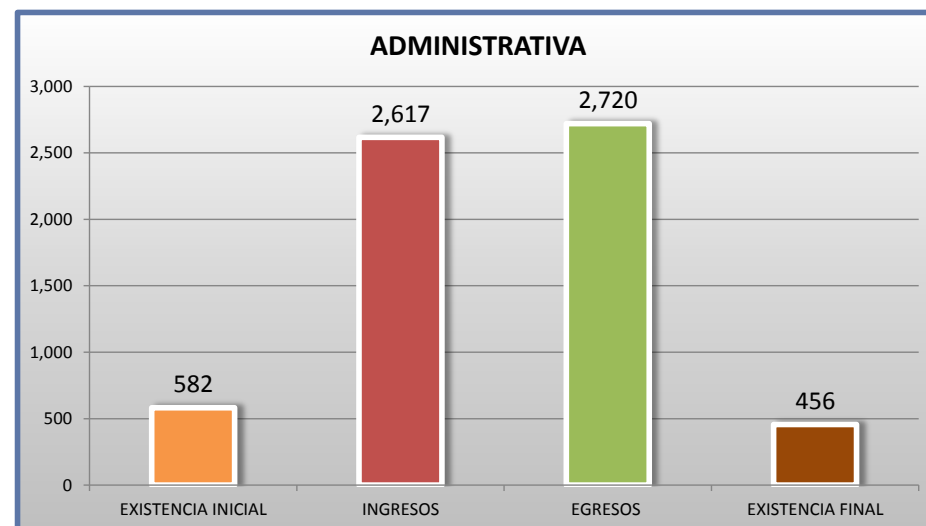
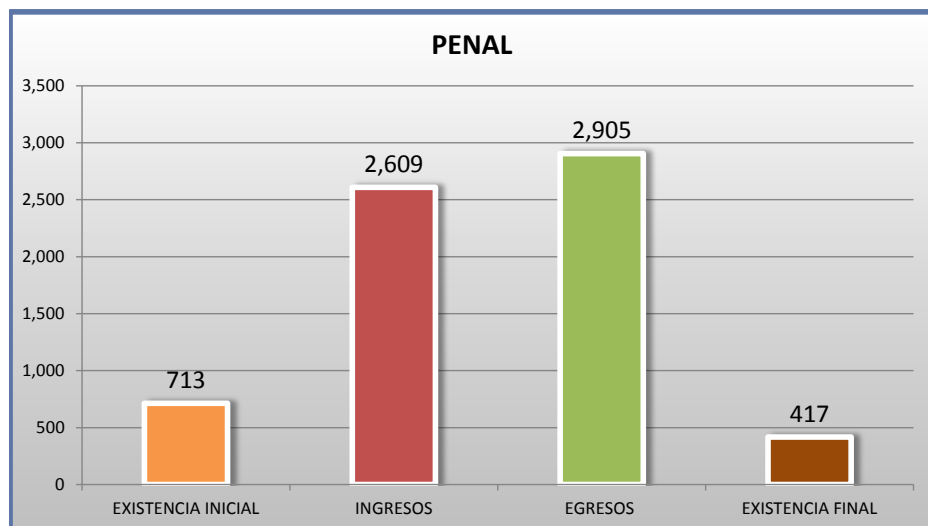
■ INGRESOS ■ EGRESOS

JUZGADOS DE DISTRITO

MOVIMIENTO ESTADÍSTICO DEL TOTAL DE ASUNTOS POR MATERIA

DEL 16 DE NOVIEMBRE DE 2016 AL 15 DE NOVIEMBRE DE 2017

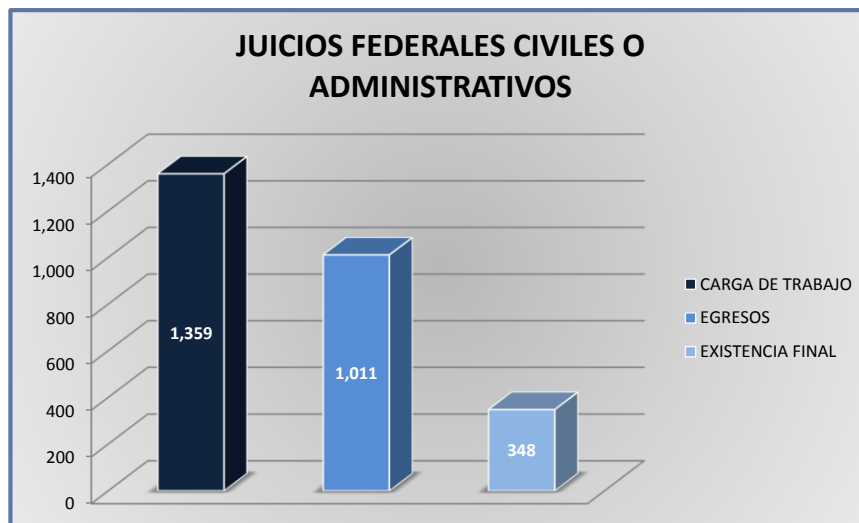
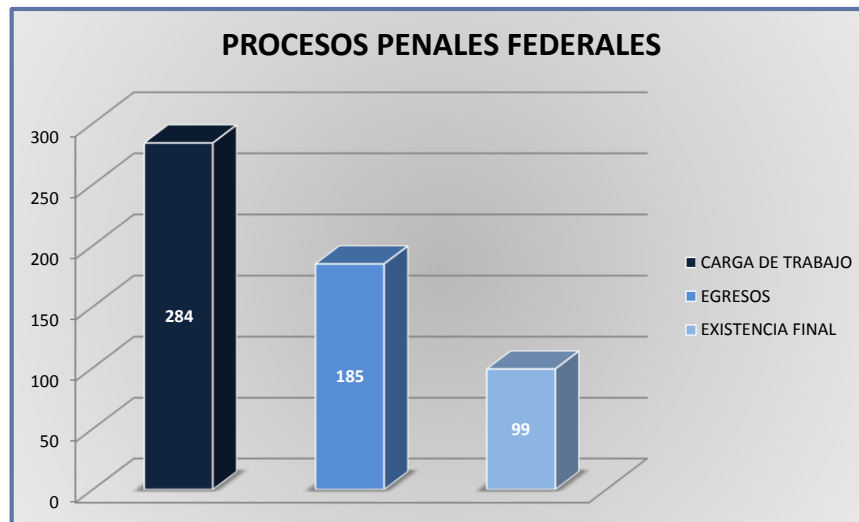
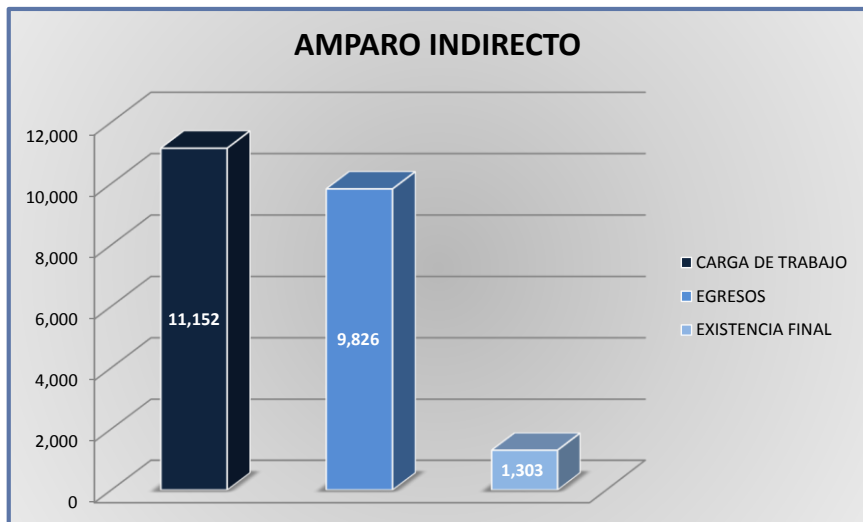
9

O
CTO

JUZGADOS DE DISTRITO

CARGA DE TRABAJO ATENDIDA POR TIPO DE ASUNTO

DEL 16 DE NOVIEMBRE DE 2016 AL 15 DE NOVIEMBRE DE 2017



JUZGADOS DE DISTRITO

MOVIMIENTO ESTADÍSTICO DEL TOTAL DE ASUNTOS POR MATERIA Y RUBRO

DEL 16 DE NOVIEMBRE DE 2016 AL 15 DE NOVIEMBRE DE 2017

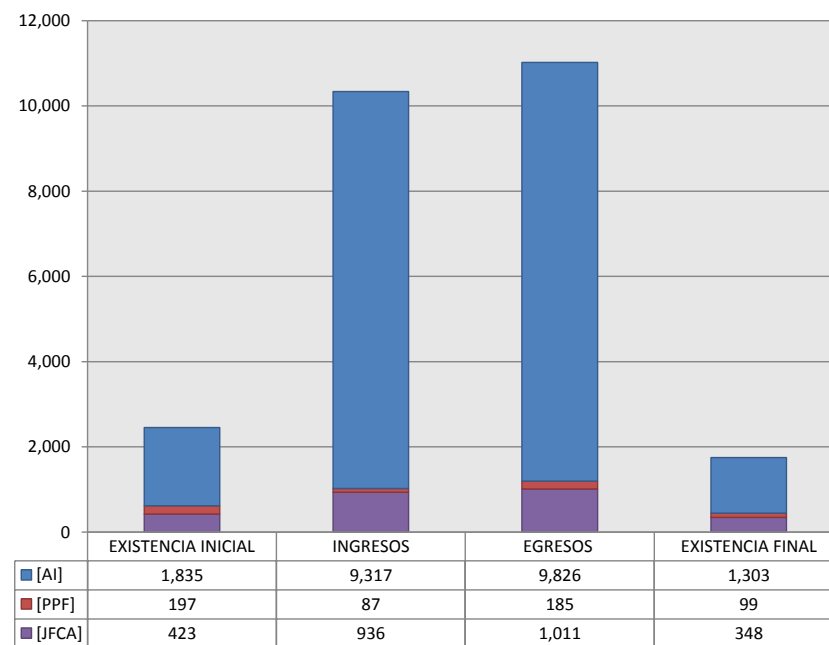
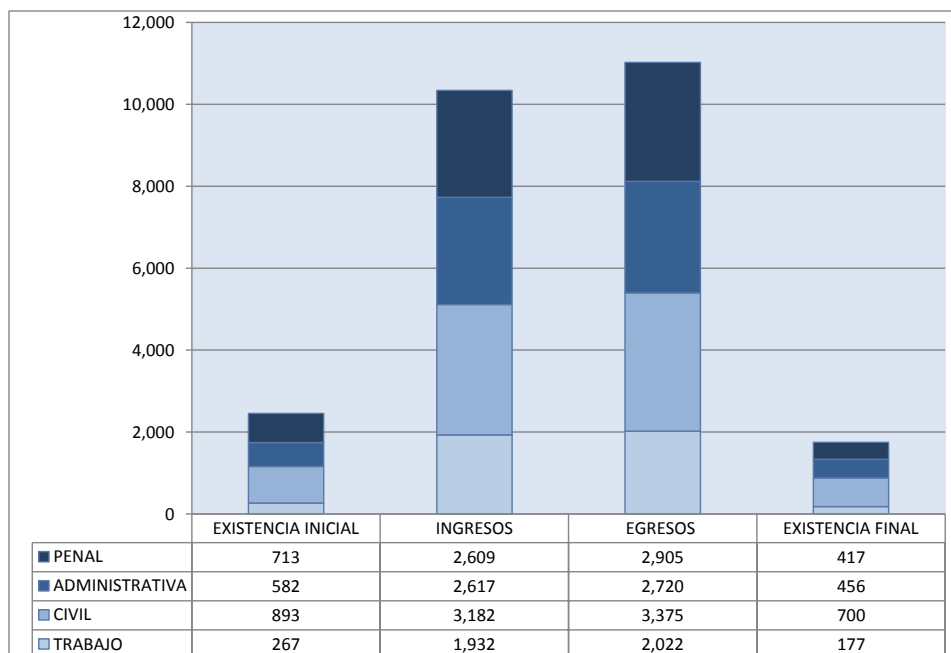
9

O
CTO

		PENAL				ADMINISTRATIVA				CIVIL				TRABAJO				TOTAL			
		EXISTENCIA INICIAL	INGRESOS	EGRESOS	EXISTENCIA FINAL	EXISTENCIA INICIAL	INGRESOS	EGRESOS	EXISTENCIA FINAL	EXISTENCIA INICIAL	INGRESOS	EGRESOS	EXISTENCIA FINAL	EXISTENCIA INICIAL	INGRESOS	EGRESOS	EXISTENCIA FINAL	EXISTENCIA INICIAL	INGRESOS	EGRESOS	EXISTENCIA FINAL
AMPARO INDIRECTO	[AI]	516	2,522	2,720	318	580	2,617	2,718	456	472	2,246	2,366	352	267	1,932	2,022	177	1,835	9,317	9,826	1,303
PROCESOS PENALES FEDERALES	[PPF]	197	87	185	99	0	0	0	0	0	0	0	0	0	0	0	0	197	87	185	99
JUICIOS FEDERALES CIVILES O ADMINISTRATIVOS	[JFCA]	0	0	0	0	2	0	2	0	421	936	1,009	348	0	0	0	0	423	936	1,011	348
TOTAL		713	2,609	2,905	417	582	2,617	2,720	456	893	3,182	3,375	700	267	1,932	2,022	177	2,455	10,340	11,022	1,750

MATERIA

TIPO DE ASUNTO



JUZGADOS DE DISTRITO

SENTIDO DE LAS SENTENCIAS Y RESOLUCIONES QUE PUSIERON FIN AL JUICIO, INSTANCIA O PROCEDIMIENTO

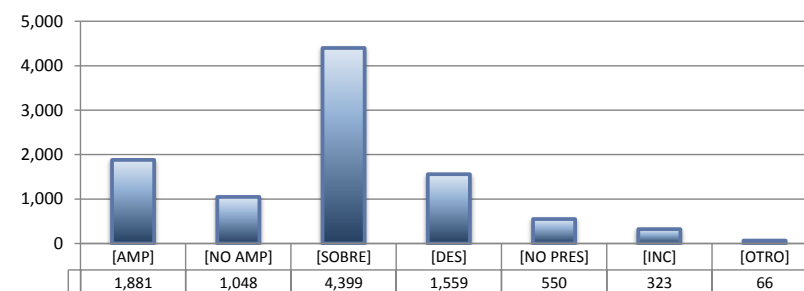
DEL 16 DE NOVIEMBRE DE 2016 AL 15 DE NOVIEMBRE DE 2017

9

o
CTO


AMPARO INDIRECTO

		PENAL	ADMINISTRATIVA	CIVIL	TRABAJO	TOTAL
AMPARA	[AMP]	359	625	310	587	1,881
NO AMPARA	[NO AMP]	339	207	376	126	1,048
SOBRESEE	[SOBRE]	1,605	1,159	782	853	4,399
DESECHAMIENTO	[DES]	145	452	656	306	1,559
NO PRESENTADA	[NO PRES]	157	138	138	117	550
INCOMPETENCIA	[INC]	102	118	81	22	323
OTROS	[OTRO]	13	19	23	11	66
TOTAL		2,720	2,718	2,366	2,022	9,826



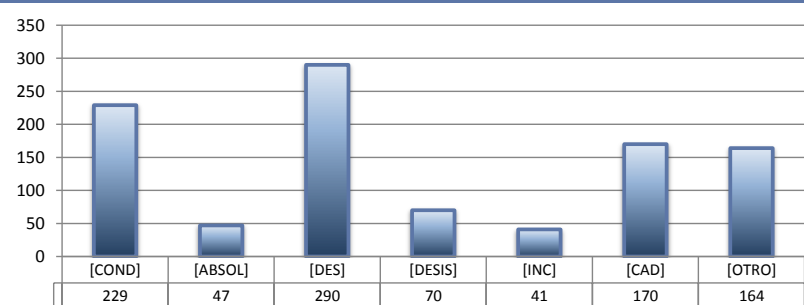
PROCESOS PENALES FEDERALES

		PENAL	ADMINISTRATIVA	CIVIL	TRABAJO	TOTAL
CONDENATORIA	[COND]	76	---	---	---	76
ABSOLUTORIA	[ABSOL]	27	---	---	---	27
OTROS	[OTROS]	53	---	---	---	53
TOTAL		156	0	0	0	156



JUICIOS FEDERALES CIVILES O ADMINISTRATIVOS

		PENAL	ADMINISTRATIVA	CIVIL	TRABAJO	TOTAL
CONDENATORIA	[COND]	---	0	229	---	229
ABSOLUTORIA	[ABSOL]	---	1	46	---	47
DESECHAMIENTO	[DES]	---	0	290	---	290
DESISTIMIENTO	[DESI]	---	0	70	---	70
INCOMPETENCIA	[INC]	---	0	41	---	41
CADUCIDAD	[CAD]	---	0	170	---	170
OTROS	[OTRO]	---	1	163	---	164
TOTAL		0	2	1,009	0	1,011



CENTRO DE JUSTICIA PENAL FEDERAL

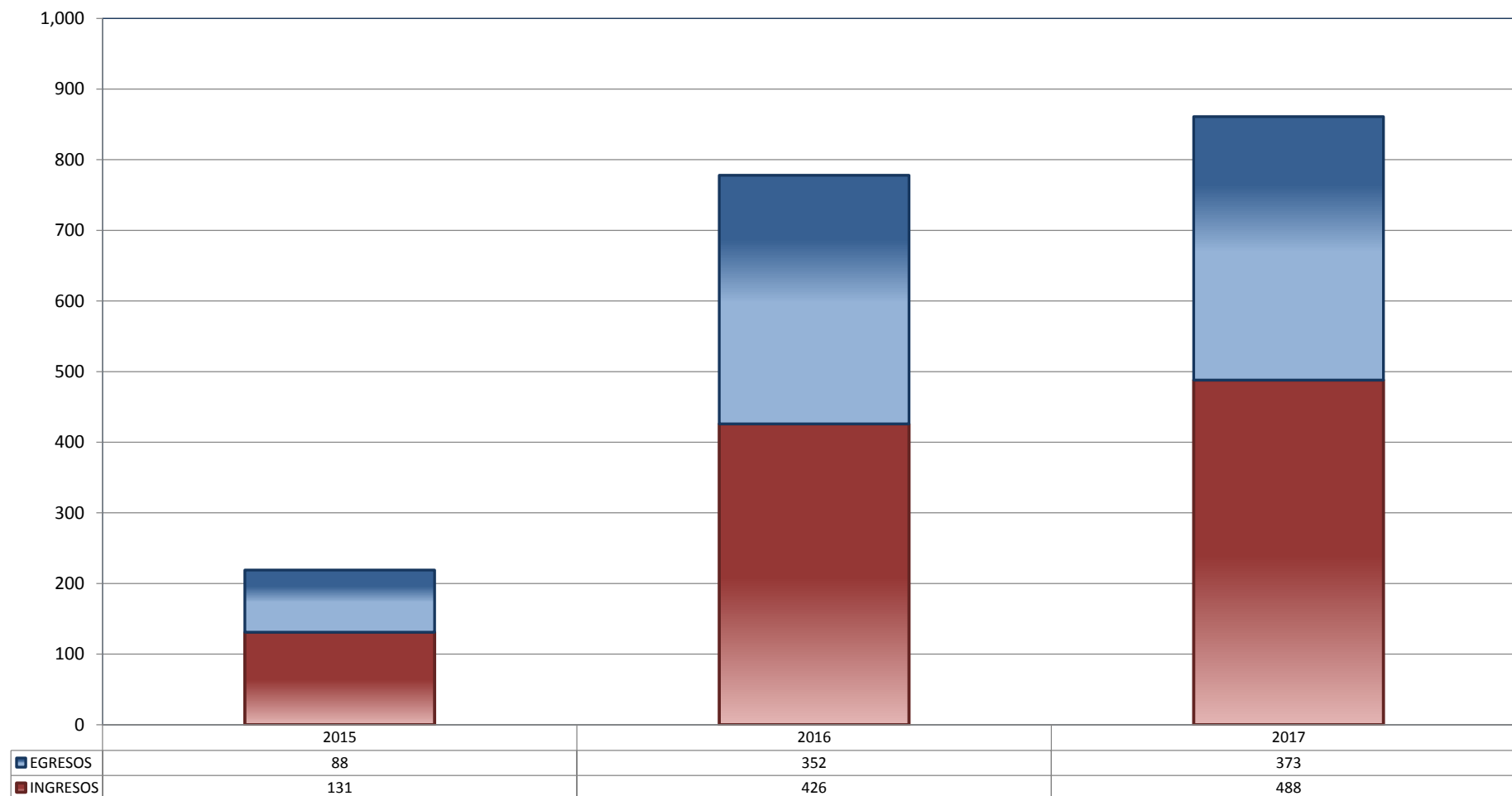
TOTAL DE INGRESOS Y EGRESOS

PERIODO ESTADÍSTICO 2015 - 2017

9

O

CTO



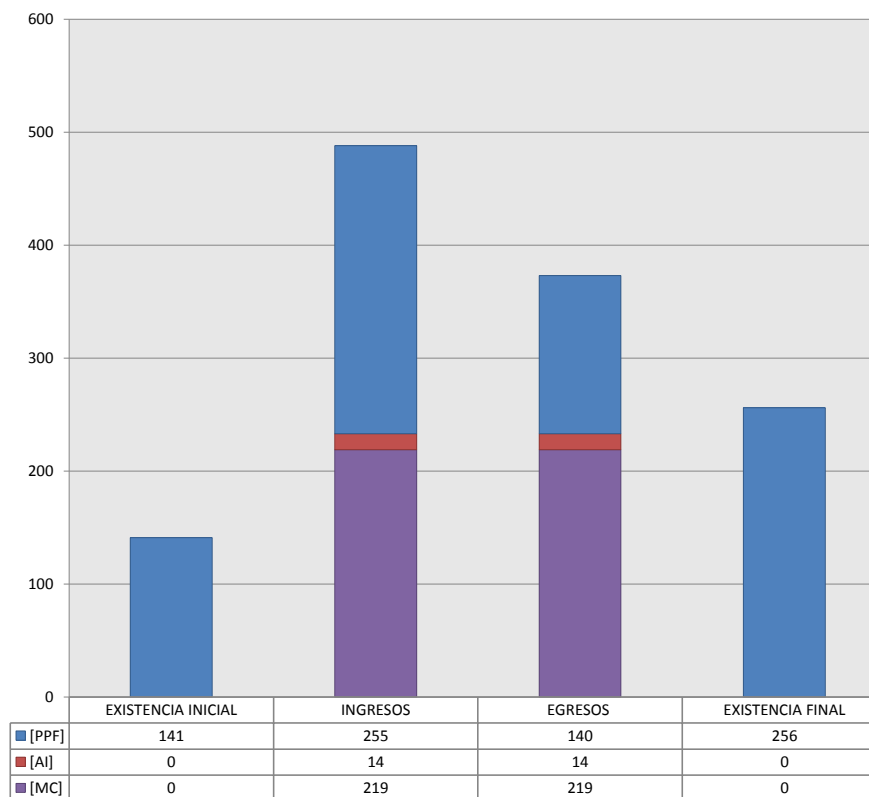
■ INGRESOS ■ EGRESOS

CENTRO DE JUSTICIA PENAL FEDERAL

MOVIMIENTO ESTADÍSTICO DEL TOTAL DE ASUNTOS POR RUBRO

DEL 16 DE NOVIEMBRE DE 2016 AL 15 DE NOVIEMBRE DE 2017

		TOTAL			
		EXISTENCIA INICIAL	INGRESOS	EGRESOS	EXISTENCIA FINAL
PROCESOS PENALES FEDERALES	[PPF]	141	255	140	256
ACTOS DE INVESTIGACIÓN	[AI]	0	14	14	0
MEDIDAS CAUTELARES	[MC]	0	219	219	0
TOTAL		141	488	373	256



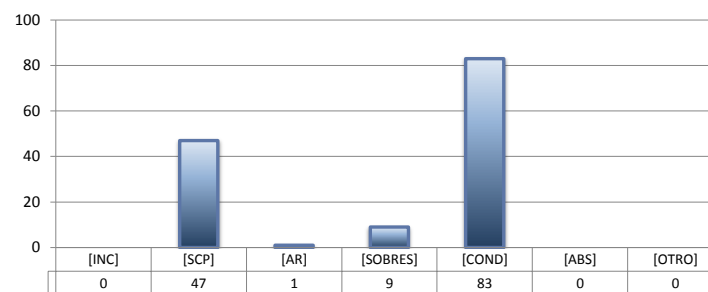
CENTRO DE JUSTICIA PENAL FEDERAL

SENTIDO DE LAS SENTENCIAS Y RESOLUCIONES QUE PUSIERON FIN AL JUICIO, INSTANCIA O PROCEDIMIENTO

DEL 16 DE NOVIEMBRE DE 2016 AL 15 DE NOVIEMBRE DE 2017

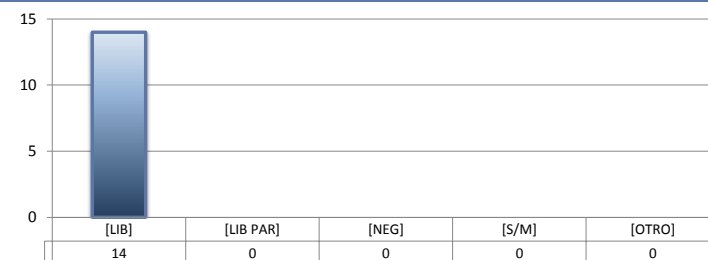
PROCESOS PENALES FEDERALES (1)

		TOTAL
INCOMPETENCIA	[INC]	0
SUSPENSIÓN CONDICIONAL DEL PROCESO	[SCP]	47
ACUERDO REPARATORIO	[AR]	1
SOBRESEIMIENTO	[SOBRES]	9
CONDENATORIA	[COND]	83
ABSOLUTORIA	[ABS]	0
OTRO (2)	[OTRO]	0
TOTAL		140



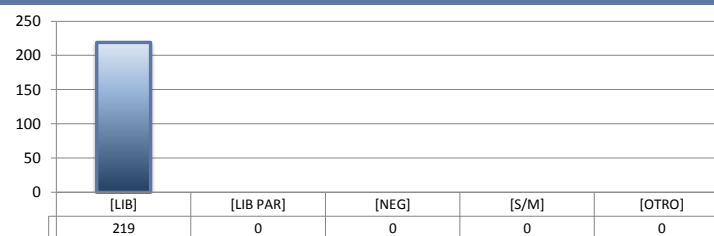
ACTOS DE INVESTIGACIÓN

		TOTAL
LIBRADA	[LIB]	14
LIBRADA PARCIALMENTE	[LIB PAR]	0
NEGADA	[NEG]	0
SIN MATERIA	[S/M]	0
OTRO	[OTRO]	0
TOTAL		14



MEDIDAS CAUTELARES

		TOTAL
LIBRADA	[LIB]	219
LIBRADA PARCIALMENTE	[LIB PAR]	0
NEGADA	[NEG]	0
SIN MATERIA	[S/M]	0
OTRO	[OTRO]	0
TOTAL		219



(1) Se contabilizan las sentencias condenatorias y absolutorias dictadas tanto en el procedimiento abreviado como en el juicio oral.

(2) Incluye las sentencias de acumulación, sobreseimiento por prescripción, negativa de orden u otra.