



**ÓRGANOS JURISDICCIONALES**

RESIDENCIA	TRIBUNALES COLEGIADOS		TRIBUNALES UNITARIOS	JUZGADOS DE DISTRITO
	ORDINARIOS	AUXILIARES	ORDINARIOS	ORDINARIOS
Coatzacoalcos	2	1	0	4
Villahermosa	5	0	2	8
<b>TOTAL</b>	<b>7</b>	<b>1</b>	<b>2</b>	<b>12</b>
<b>TOTAL GENERAL</b>	<b>8</b>		<b>2</b>	<b>12</b>

**CENTROS DE JUSTICIA PENAL FEDERAL**

RESIDENCIA	CENTROS DE JUSTICIA PENAL FEDERAL	JUEZ SISTEMA PENAL ACUSATORIO (JUECES DE CONTROL)	JUEZ SISTEMA PENAL ACUSATORIO (JUECES DE EJECUCIÓN)	JUEZ ADMINISTRADOR
Coatzacoalcos	1	2	0	1
Villahermosa	1	2	0	1
<b>TOTAL</b>	<b>2</b>	<b>4</b>	<b>0</b>	<b>2</b>

# Décimo Circuito Judicial

## Tabasco

### Contexto

El décimo Circuito comprende la circunscripción territorial que ocupa el Estado de Tabasco/Veracruz, cuya extensión es de 24,731.4 kilómetros cuadrados que representa el 1.3% del territorio nacional; administrativamente se divide en 17 municipios en las que se asientan 2,544,372 habitantes<sup>2</sup> que constituyen el 2.01% del total nacional.

**Cuadro 1.1 Datos demográficos del Estado de Tabasco.**

Número de Municipios	17
<sup>(1)</sup> Superficie (km <sup>2</sup> )	24,731.40
<sup>(2)</sup> Nacimientos	46,218
<sup>(2)</sup> Defunciones	13,966
<sup>(2)</sup> Tasa bruta de natalidad (Por mil)	18.16
<sup>(2)</sup> Tasa bruta de mortalidad (Por cien)	5.49
<sup>(2)</sup> Esperanza de vida al nacimiento total	74.93
<sup>(2)</sup> Esperanza de vida al nacimiento hombres	71.91
<sup>(2)</sup> Esperanza de vida al nacimiento mujeres	78.1

Del total de habitantes que integran el Circuito, 49.25% son hombres y 50.75% son mujeres.

**Cuadro 1.2 Distribución poblacional por género del Estado de Tabasco.**

Año	Número de habitantes	Cantidad	Porcentaje nivel nacional
	<sup>(2)</sup> Población Total	2,544,372	2.01%
2019	Distribución por género	Cantidad	Porcentaje
	Hombres	1,253,226	49.25%
	Mujeres	1,291,146	50.75%

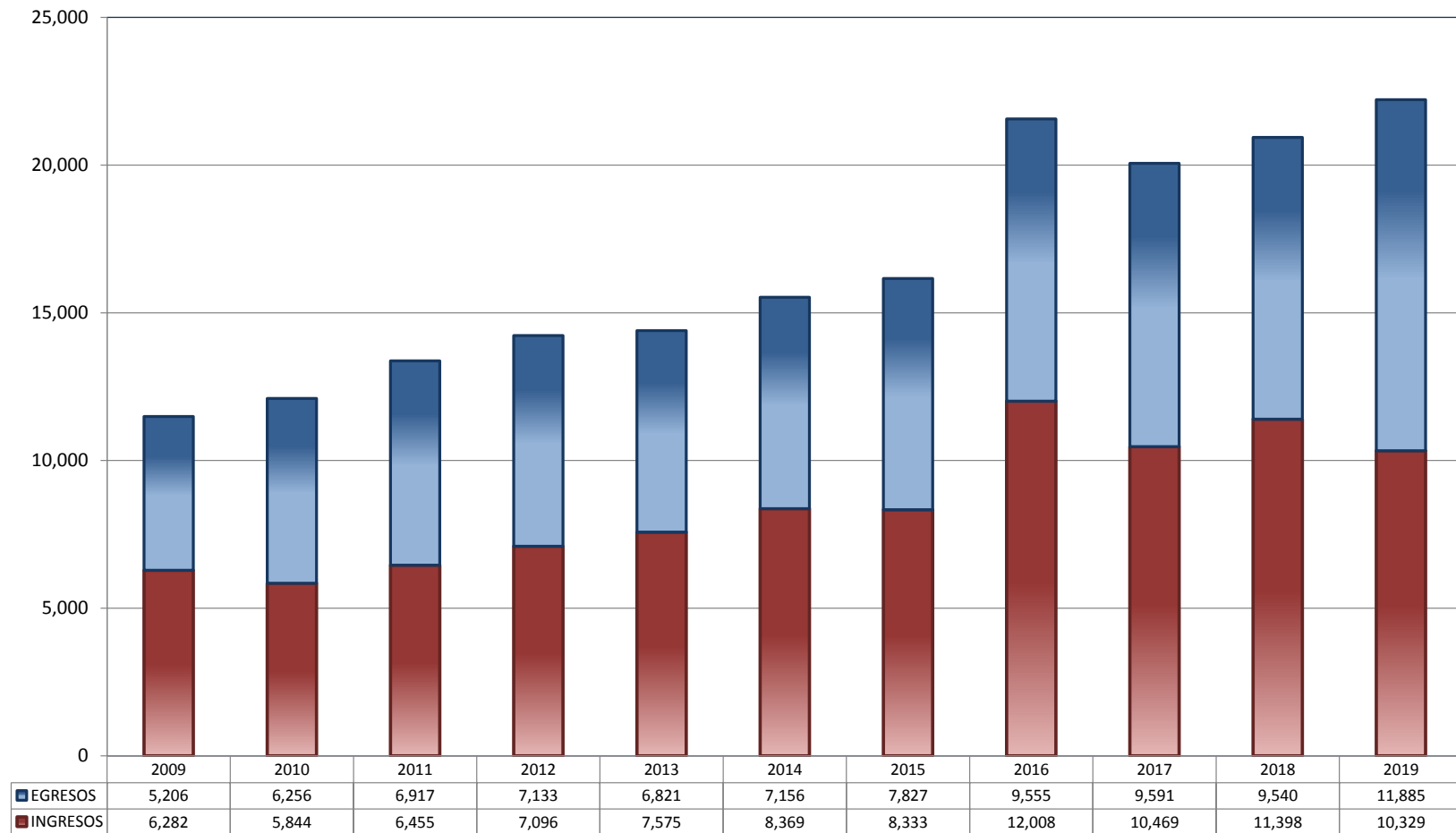
<sup>(1)</sup> Panorama sociodemográfico de México 2015 / Instituto Nacional de Estadística y Geografía.-- México: INEGI, c2015, 96p. ISBN 978-607-739-718-2. <http://www.inegi.org.mx/app/biblioteca/ficha.html?upc=702825078065>.

<sup>(2)</sup> Indicadores demográficos. <https://datos.gob.mx/busca/dataset/proyecciones-de-la-poblacion-de-mexico-y-de-las-entidades-federativas-2016-2050/resource/74a0c057-8f4a-48b1-965b-c238f69c2ebe>

## TRIBUNALES COLEGIADOS DE CIRCUITO

TOTAL DE INGRESOS Y EGRESOS

PERIODO ESTADÍSTICO 2009 - 2019

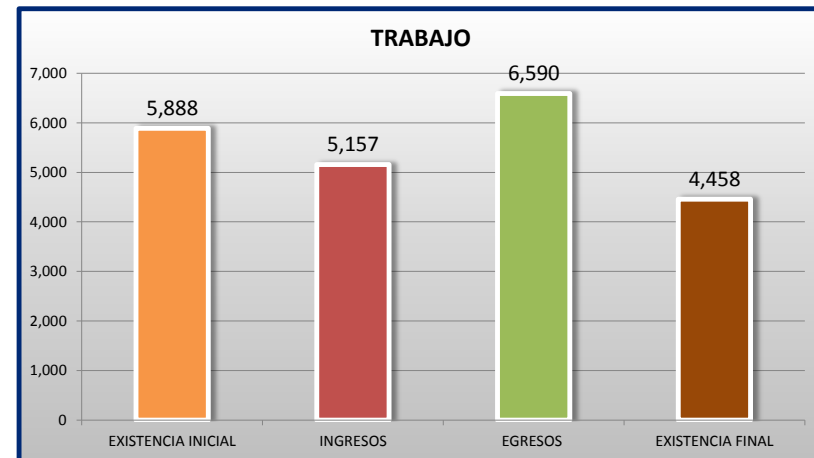
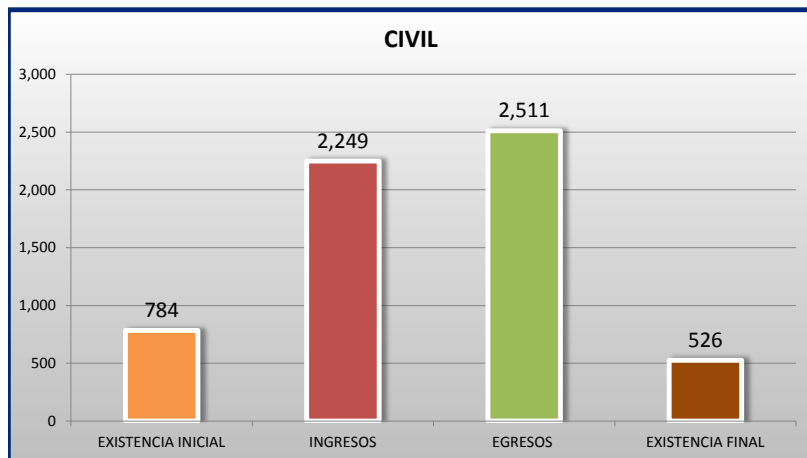
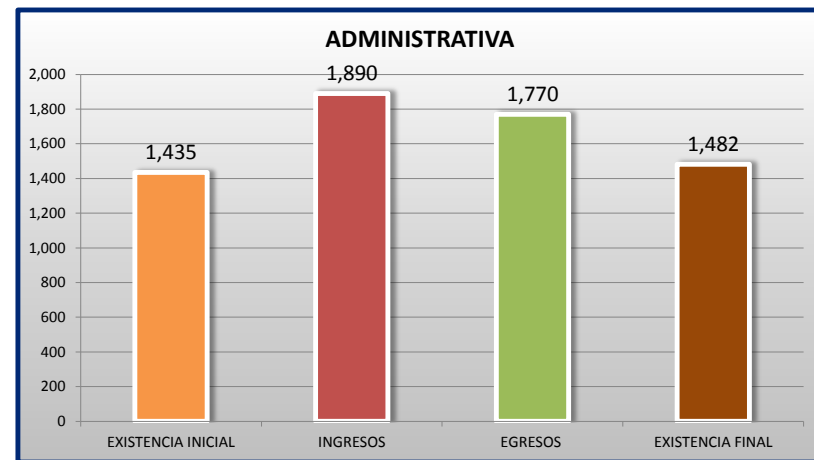
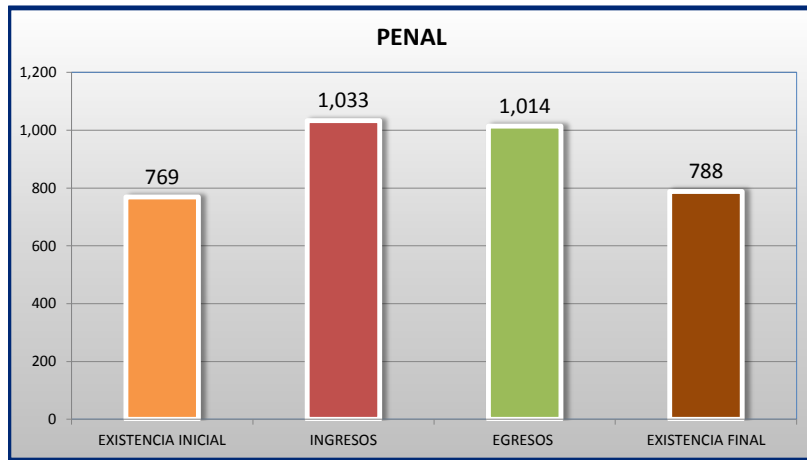
10<sup>o</sup>  
CTO

■ INGRESOS ■ EGRESOS

## TRIBUNALES COLEGIADOS DE CIRCUITO

MOVIMIENTO ESTADÍSTICO DEL TOTAL DE ASUNTOS POR MATERIA

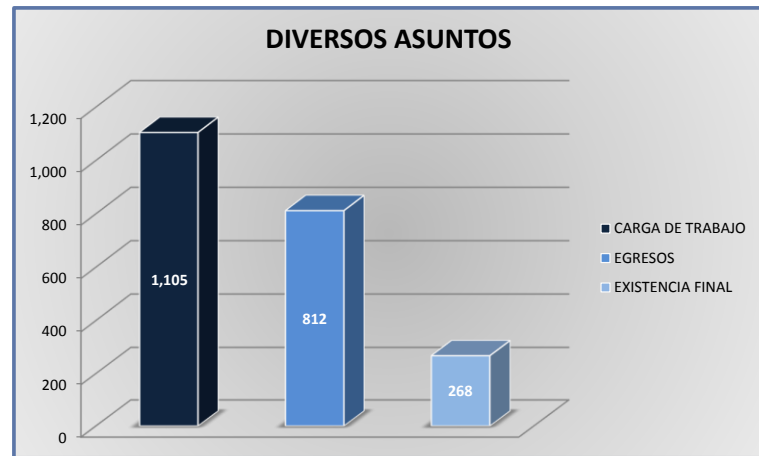
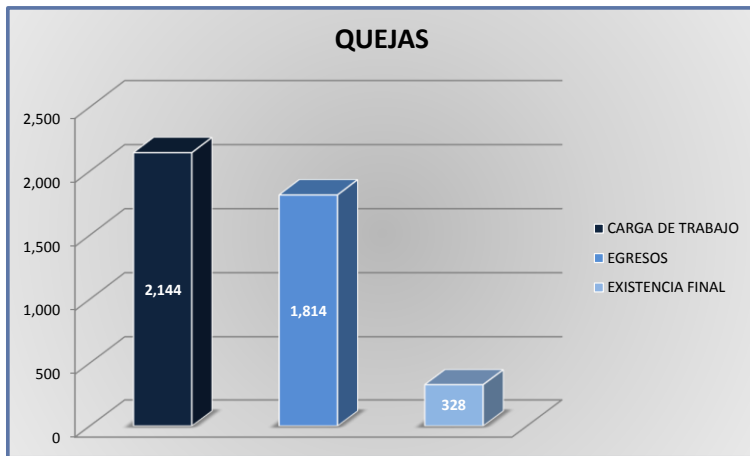
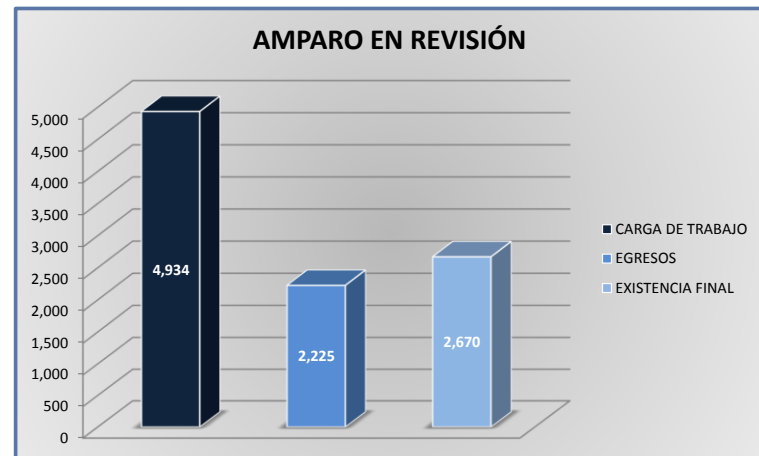
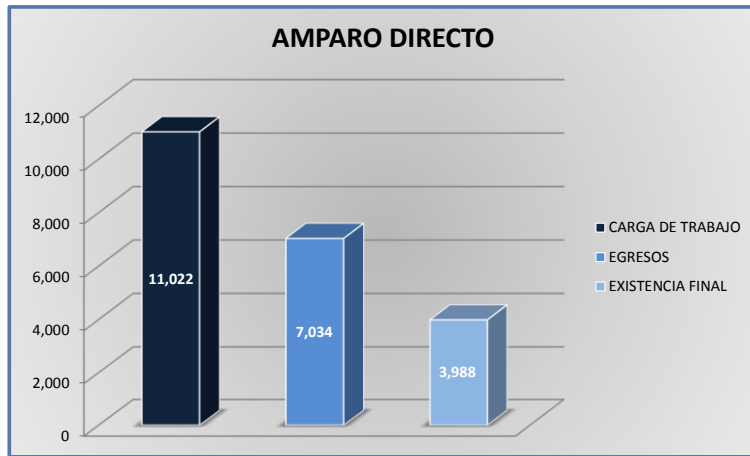
DEL 16 DE NOVIEMBRE DE 2018 AL 15 DE NOVIEMBRE DE 2019



**TRIBUNALES COLEGIADOS DE CIRCUITO**

CARGA DE TRABAJO ATENDIDA POR TIPO DE ASUNTO

DEL 16 DE NOVIEMBRE DE 2018 AL 15 DE NOVIEMBRE DE 2019



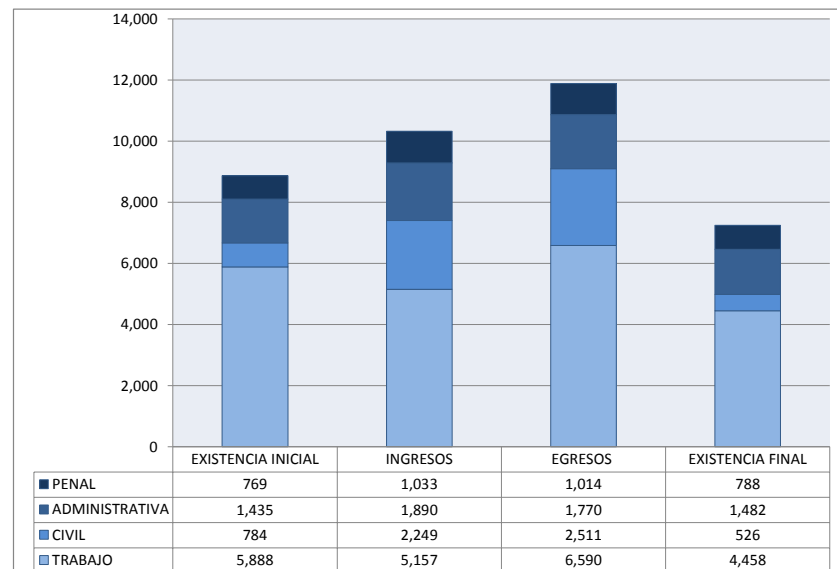
**TRIBUNALES COLEGIADOS DE CIRCUITO**

MOVIMIENTO ESTADÍSTICO DEL TOTAL DE ASUNTOS POR MATERIA Y RUBRO

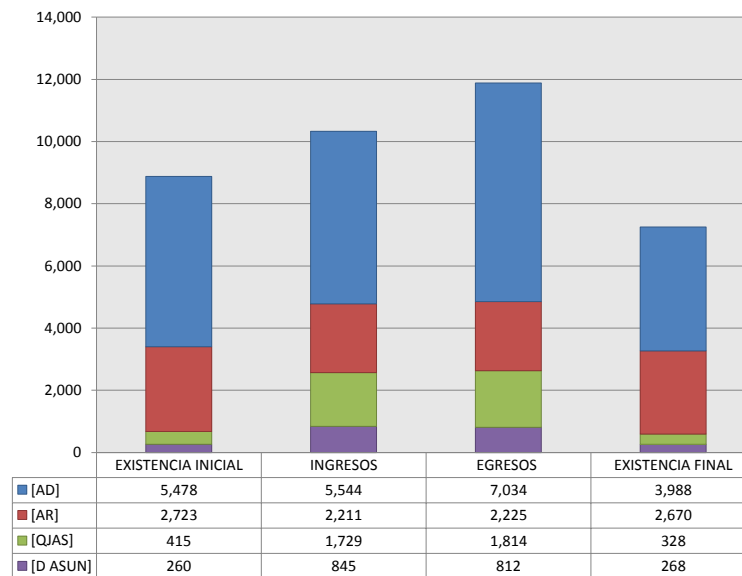
DEL 16 DE NOVIEMBRE DE 2018 AL 15 DE NOVIEMBRE DE 2019

	PENAL				ADMINISTRATIVA				CIVIL				TRABAJO				TOTAL			
	EXISTENCIA INICIAL	INGRESOS	EGRESOS	EXISTENCIA FINAL	EXISTENCIA INICIAL	INGRESOS	EGRESOS	EXISTENCIA FINAL	EXISTENCIA INICIAL	INGRESOS	EGRESOS	EXISTENCIA FINAL	EXISTENCIA INICIAL	INGRESOS	EGRESOS	EXISTENCIA FINAL	EXISTENCIA INICIAL	INGRESOS	EGRESOS	EXISTENCIA FINAL
AMPARO DIRECTO [AD]	273	206	172	307	546	515	496	565	550	1,162	1,384	329	4,109	3,661	4,982	2,787	5,478	5,544	7,034	3,988
AMPARO EN REVISIÓN [AR]	426	569	591	404	613	575	495	649	192	623	669	149	1,492	444	470	1,468	2,723	2,211	2,225	2,670
QUEJAS [QJAS]	50	175	175	50	144	491	510	122	35	335	336	34	186	728	793	122	415	1,729	1,814	328
DIVERSOS ASUNTOS [D ASUN]	20	83	76	27	132	309	269	146	7	129	122	14	101	324	345	81	260	845	812	268
<b>TOTAL</b>	<b>769</b>	<b>1,033</b>	<b>1,014</b>	<b>788</b>	<b>1,435</b>	<b>1,890</b>	<b>1,770</b>	<b>1,482</b>	<b>784</b>	<b>2,249</b>	<b>2,511</b>	<b>526</b>	<b>5,888</b>	<b>5,157</b>	<b>6,590</b>	<b>4,458</b>	<b>8,876</b>	<b>10,329</b>	<b>11,885</b>	<b>7,254</b>

MATERIA



TIPO DE ASUNTO



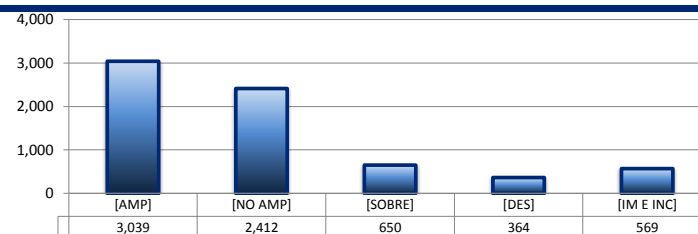
## TRIBUNALES COLEGIADOS DE CIRCUITO

SENTIDO DE LAS SENTENCIAS Y RESOLUCIONES QUE PUSIERON FIN AL JUICIO O RECURSO

DEL 16 DE NOVIEMBRE DE 2018 AL 15 DE NOVIEMBRE DE 2019


## AMPARO DIRECTO

	PENAL	ADMINISTRATIVA	CIVIL	TRABAJO	TOTAL
AMPARA [AMP]	69	172	266	2,532	3,039
NO AMPARA [NO AMP]	44	208	794	1,366	2,412
SOBRESEE [SOBRE]	23	27	61	539	650
DESECHAMIENTO [DES]	14	63	65	222	364
IMPEDIMENTO E INCOMPETENCIA [IM E INC]	22	26	198	323	569
<b>TOTAL</b>	<b>172</b>	<b>496</b>	<b>1,384</b>	<b>4,982</b>	<b>7,034</b>



## AMPARO EN REVISIÓN

	PENAL	ADMINISTRATIVA	CIVIL	TRABAJO	TOTAL
CONFIRMA [CONF]	323	228	437	225	1,213
REVOCA [REV]	132	80	107	132	451
MODIFICA [MOD]	52	40	29	33	154
CADUCIDAD [CAD]	0	0	0	0	0
DESECHAMIENTO [DES]	40	42	54	40	176
SIN MATERIA [S MAT]	35	55	25	24	139
IMPEDIMENTO E INCOMPETENCIA [IM E INC]	9	50	17	16	92
<b>TOTAL</b>	<b>591</b>	<b>495</b>	<b>669</b>	<b>470</b>	<b>2,225</b>



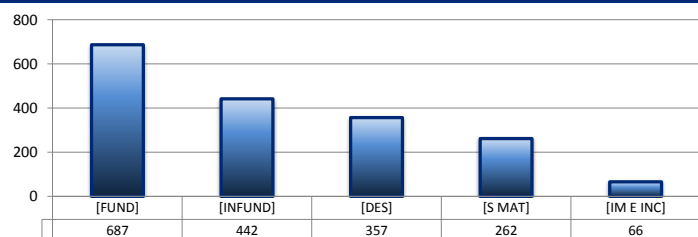
## QUEJAS

78

84

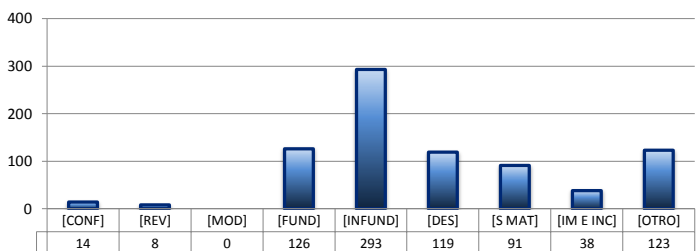
90

	PENAL	ADMINISTRATIVA	CIVIL	TRABAJO	TOTAL
FUNDADA [FUND]	80	185	176	246	687
INFUNDADA [INFUND]	38	108	90	206	442
DESECHAMIENTO [DES]	29	89	35	204	357
SIN MATERIA [S MAT]	27	105	30	100	262
IMPEDIMENTO E INCOMPETENCIA [IM E INC]	1	23	5	37	66
<b>TOTAL</b>	<b>175</b>	<b>510</b>	<b>336</b>	<b>793</b>	<b>1,814</b>



## DIVERSOS ASUNTOS\*

	PENAL	ADMINISTRATIVA	CIVIL	TRABAJO	TOTAL
CONFIRMA [CONF]	0	14	0	0	14
REVOCA [REV]	0	8	0	0	8
MODIFICA [MOD]	0	0	0	0	0
FUNDADA [FUND]	18	23	28	57	126
INFUNDADA [INFUND]	33	52	52	156	293
DESECHAMIENTO [DES]	7	60	11	41	119
SIN MATERIA [S MAT]	9	53	3	26	91
IMPEDIMENTO E INCOMPETENCIA [IM E INC]	2	6	3	27	38
OTROS [OTRO]	7	53	25	38	123
<b>TOTAL</b>	<b>76</b>	<b>269</b>	<b>122</b>	<b>345</b>	<b>812</b>

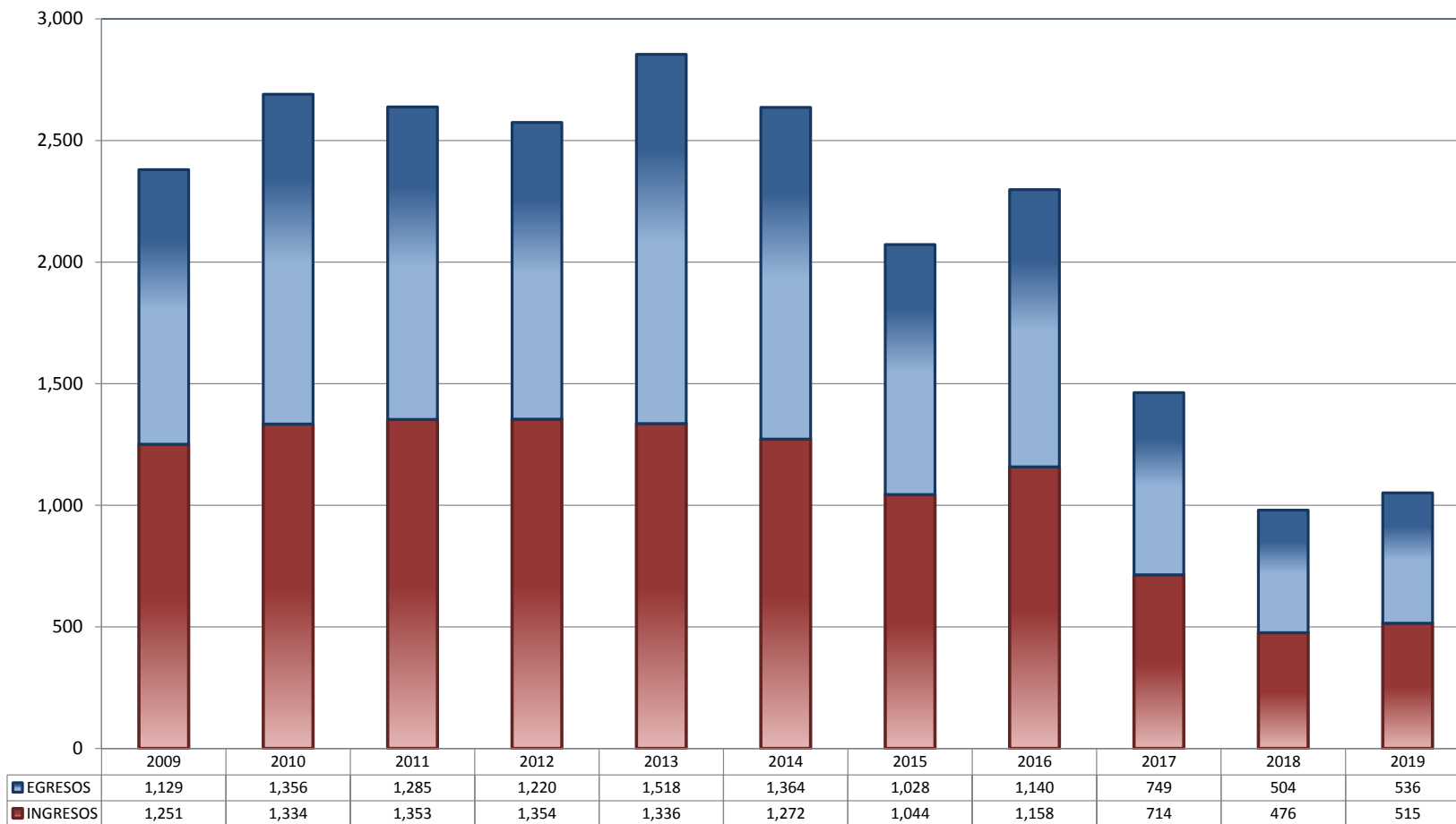


\* Revisión fiscal, conflictos competenciales, impedimento, incidentes de inejecución, inconformidades, reclamaciones, reconocimiento de inocencia repetición del acto reclamado, revisión contenciosa administrativa y conflictos de acumulación.

## TRIBUNALES UNITARIOS DE CIRCUITO

TOTAL DE INGRESOS Y EGRESOS

PERIODO ESTADÍSTICO 2009 - 2019

10  
O  
CTO

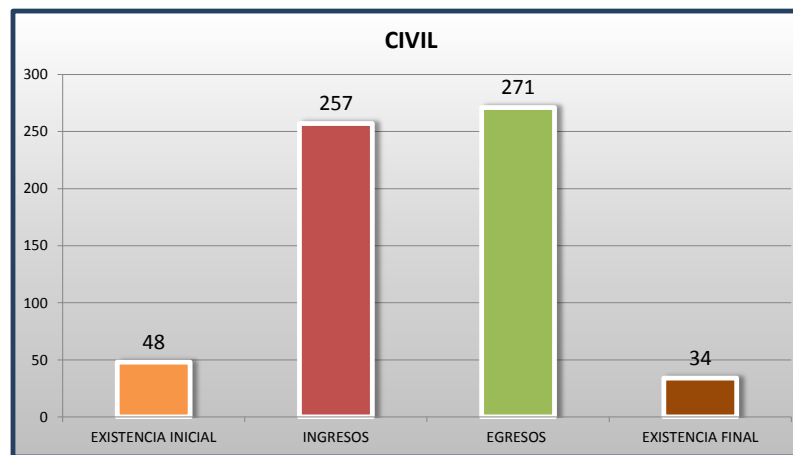
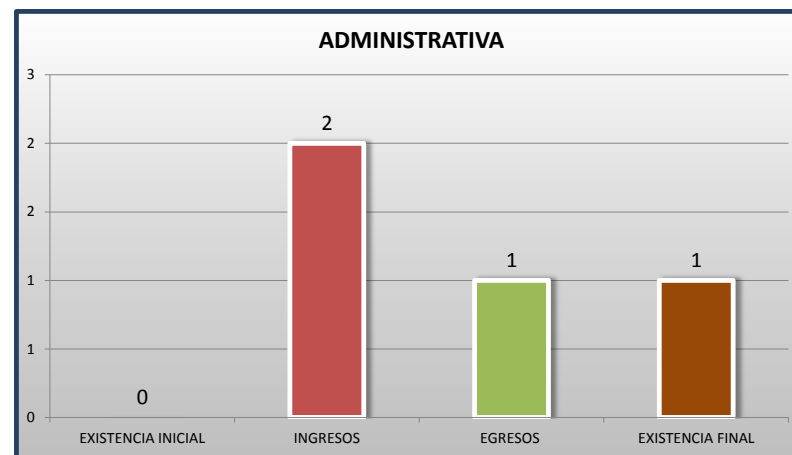
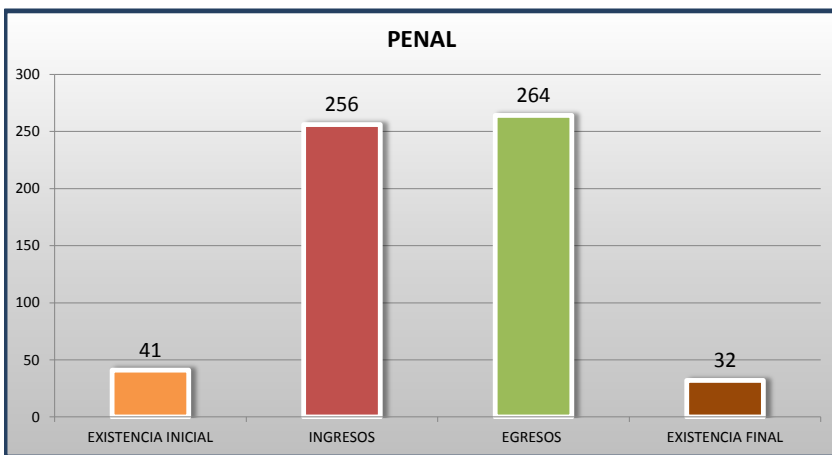
■ INGRESOS ■ EGRESOS



### TRIBUNALES UNITARIOS DE CIRCUITO

MOVIMIENTO ESTADÍSTICO DEL TOTAL DE ASUNTOS POR MATERIA

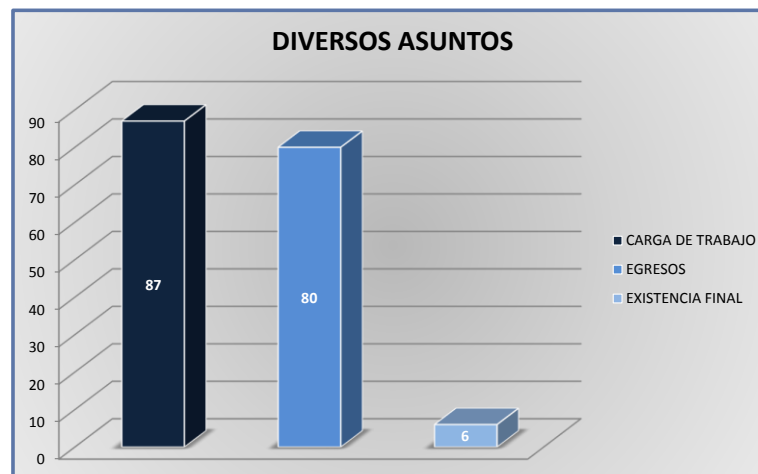
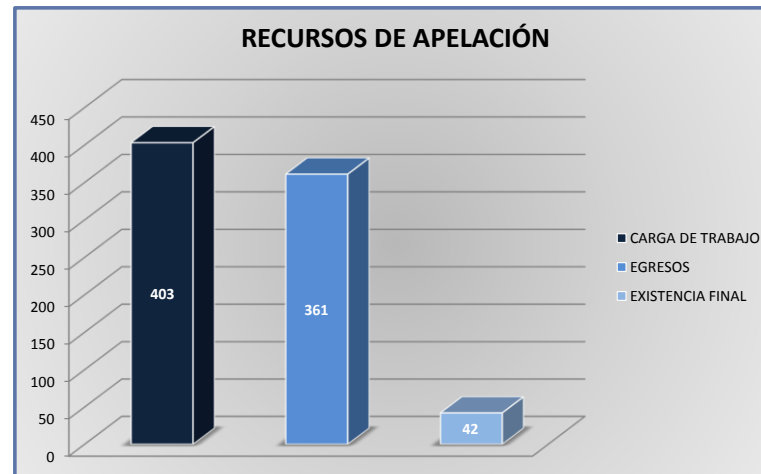
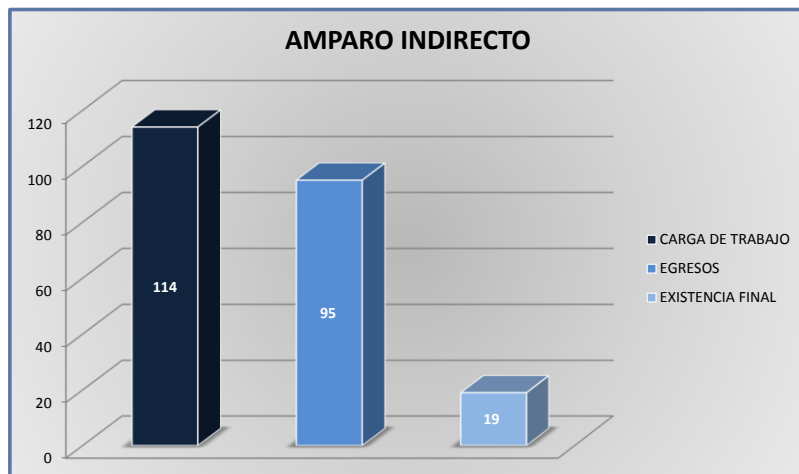
DEL 16 DE NOVIEMBRE DE 2018 AL 15 DE NOVIEMBRE DE 2019



**TRIBUNALES UNITARIOS DE CIRCUITO**

CARGA DE TRABAJO ATENDIDA POR TIPO DE ASUNTO

DEL 16 DE NOVIEMBRE DE 2018 AL 15 DE NOVIEMBRE DE 2019



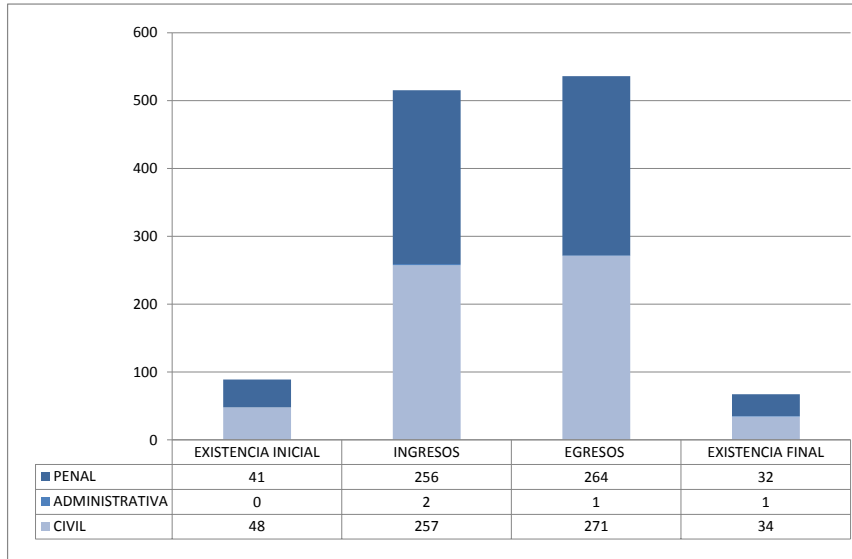
**TRIBUNALES UNITARIOS DE CIRCUITO**

MOVIMIENTO ESTADÍSTICO DEL TOTAL DE ASUNTOS POR MATERIA Y RUBRO

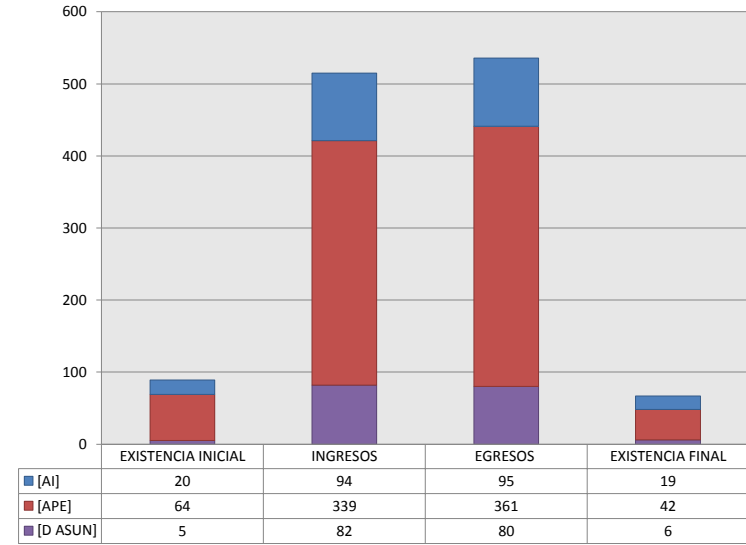
DEL 16 DE NOVIEMBRE DE 2018 AL 15 DE NOVIEMBRE DE 2019

	PENAL				ADMINISTRATIVA				CIVIL				TOTAL			
	EXISTENCIA INICIAL	INGRESOS	EGRESOS	EXISTENCIA FINAL	EXISTENCIA INICIAL	INGRESOS	EGRESOS	EXISTENCIA FINAL	EXISTENCIA INICIAL	INGRESOS	EGRESOS	EXISTENCIA FINAL	EXISTENCIA INICIAL	INGRESOS	EGRESOS	EXISTENCIA FINAL
AMPARO INDIRECTO [AI]	11	33	36	8	0	0	0	0	9	61	59	11	20	94	95	19
RECURSO DE APELACIÓN [APE]	30	195	203	22	0	2	1	1	34	142	157	19	64	339	361	42
DIVERSOS ASUNTOS (1) [D ASUN]	0	28	25	2	0	0	0	0	5	54	55	4	5	82	80	6
<b>TOTAL</b>	<b>41</b>	<b>256</b>	<b>264</b>	<b>32</b>	<b>0</b>	<b>2</b>	<b>1</b>	<b>1</b>	<b>48</b>	<b>257</b>	<b>271</b>	<b>34</b>	<b>89</b>	<b>515</b>	<b>536</b>	<b>67</b>

MATERIA



TIPO DE ASUNTO



(1) INCLUYE LOS RECURSOS DE DENEGADA APELACIÓN Y QUEJA, ASÍ COMO LOS IMPEDIMENTOS, CONFLICTOS COMPETENCIALES ENTRE JUECES, CONFLICTOS DE ACUMULACIÓN Y OTRO.

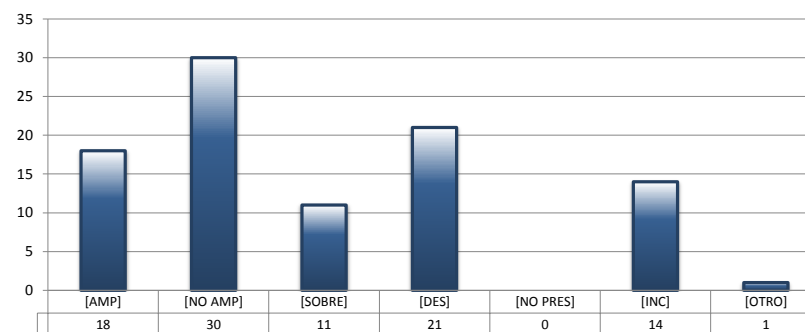
## TRIBUNALES UNITARIOS DE CIRCUITO

SENTIDO DE LAS SENTENCIAS Y RESOLUCIONES QUE PUSIERON FIN AL JUICIO O PROCEDIMIENTO

DEL 16 DE NOVIEMBRE DE 2018 AL 15 DE NOVIEMBRE DE 2019

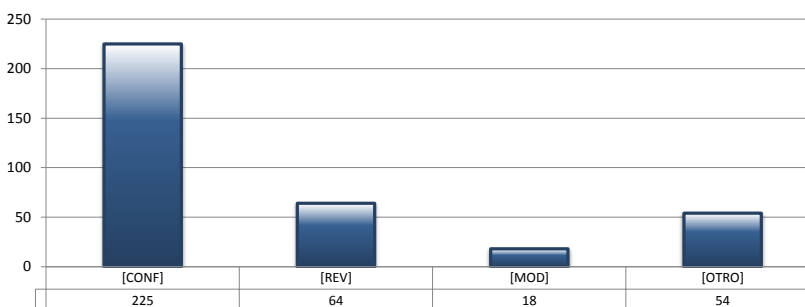
## AMPARO INDIRECTO

		PENAL	ADMINISTRATIVA	CIVIL	TOTAL
AMPARA	[AMP]	7	0	11	18
NO AMPARA	[NO AMP]	17	0	13	30
SOBRESEE	[SOBRE]	5	0	6	11
DESECHAMIENTO	[DES]	4	0	17	21
NO PRESENTADA	[NO PRES]	0	0	0	0
INCOMPETENCIA	[INC]	3	0	11	14
OTROS	[OTRO]	0	0	1	1
<b>TOTAL</b>		<b>36</b>	<b>0</b>	<b>59</b>	<b>95</b>



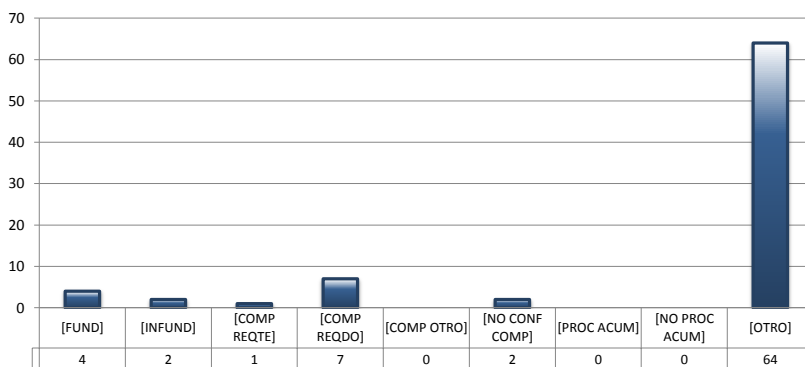
## RECURSOS DE APELACIÓN

		PENAL	ADMINISTRATIVA	CIVIL	TOTAL
CONFIRMA	[CONF]	136	1	88	225
REVOCA	[REV]	32	0	32	64
MODIFICA	[MOD]	2	0	16	18
OTROS	[OTRO]	33	0	21	54
<b>TOTAL</b>		<b>203</b>	<b>1</b>	<b>157</b>	<b>361</b>



## DIVERSOS ASUNTOS

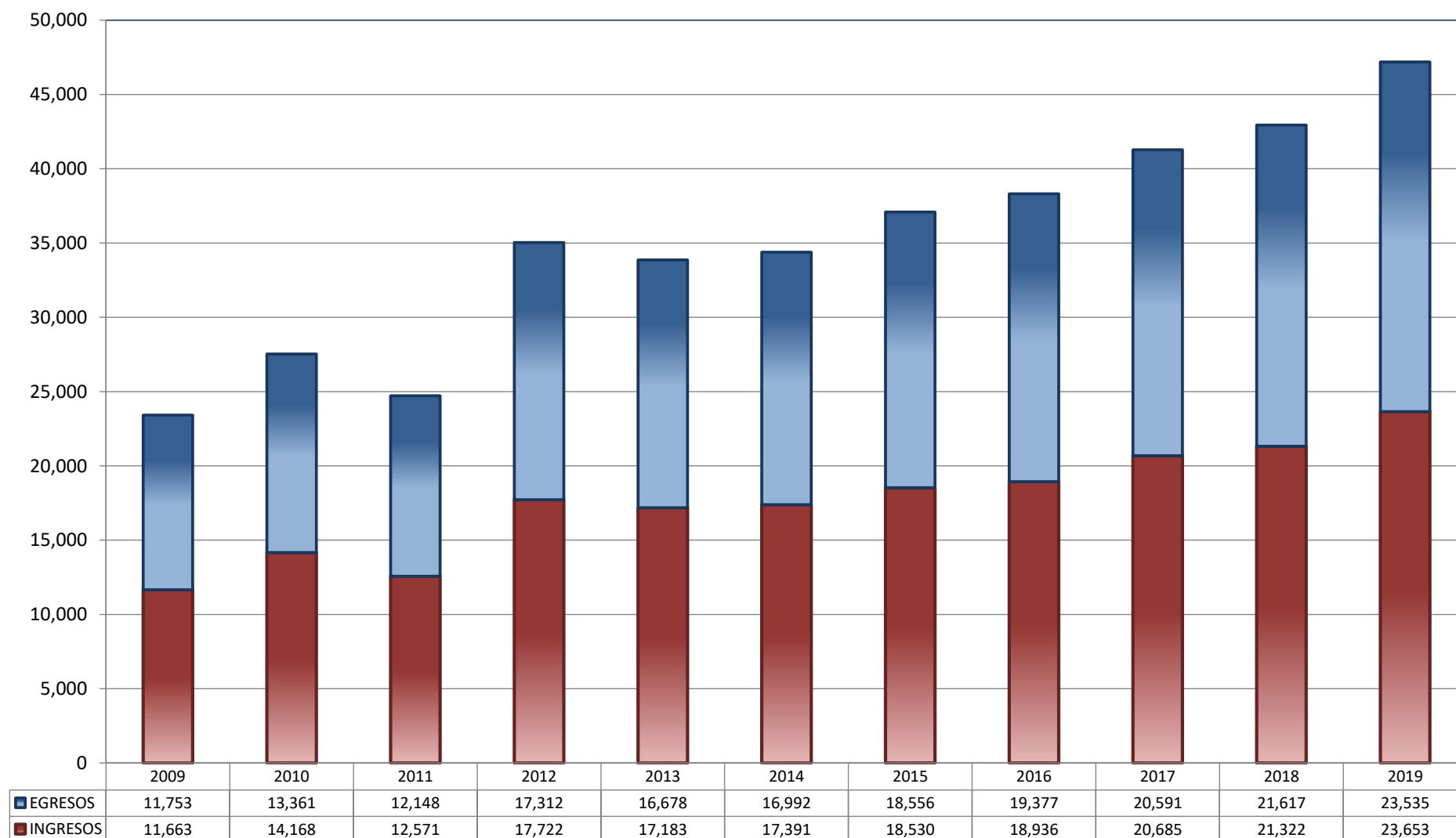
		PENAL	ADMINISTRATIVA	CIVIL	TOTAL
FUNDADA	[FUND]	0	0	4	4
INFUNDADA	[INFUND]	2	0	0	2
COMPETENTE REQUIRENTE	[COMP REQTE]	1	0	0	1
COMPETENTE REQUERIDO	[COMP REQDO]	7	0	0	7
COMPETENTE OTRO	[COMP OTRO]	0	0	0	0
DECLARA NO HAY CONFLICTO COMPETENCIAL	[NO CONF COMP]	2	0	0	2
PROCEDE ACUMULACIÓN	[PROC ACUM]	0	0	0	0
NO PROCEDE ACUMULACIÓN	[NO PROC ACUM]	0	0	0	0
OTRO	[OTRO]	13	0	51	64
<b>TOTAL</b>		<b>25</b>	<b>0</b>	<b>55</b>	<b>80</b>



## JUZGADOS DE DISTRITO

TOTAL DE INGRESOS Y EGRESOS

PERIODO ESTADÍSTICO 2009 - 2019

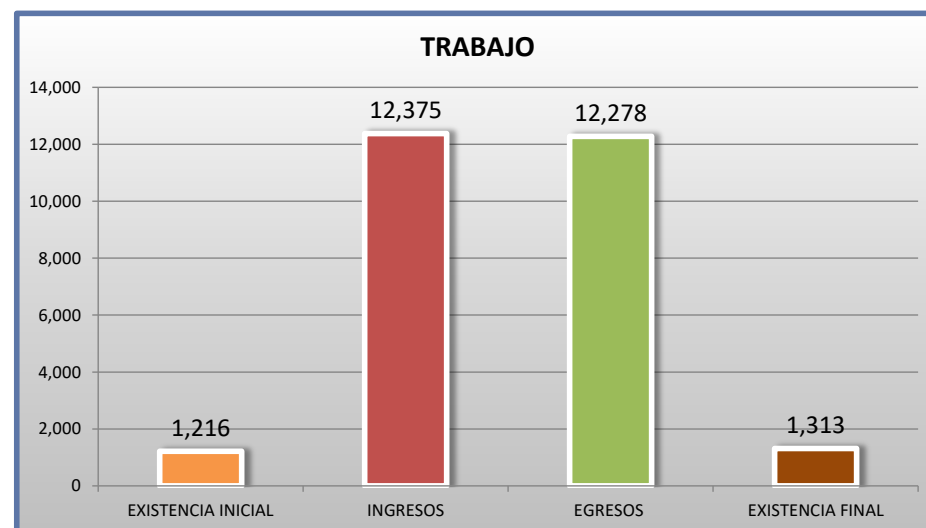
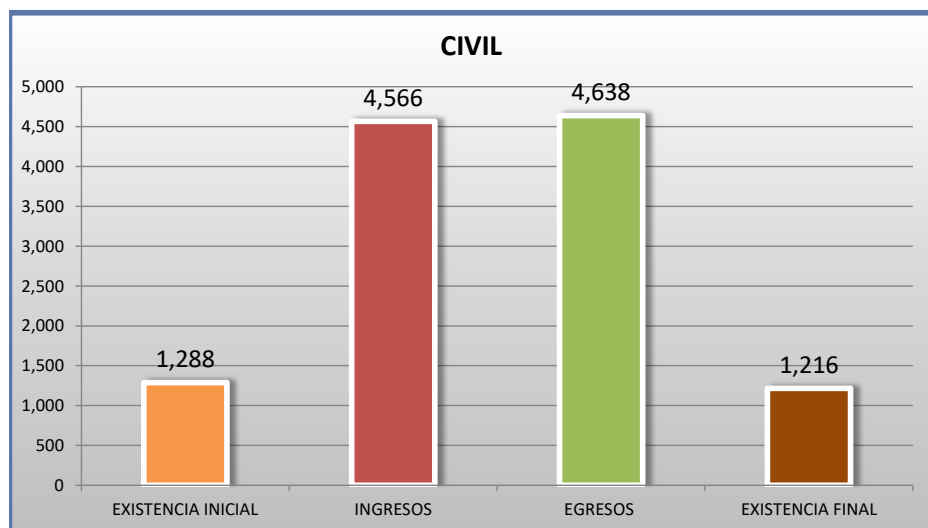
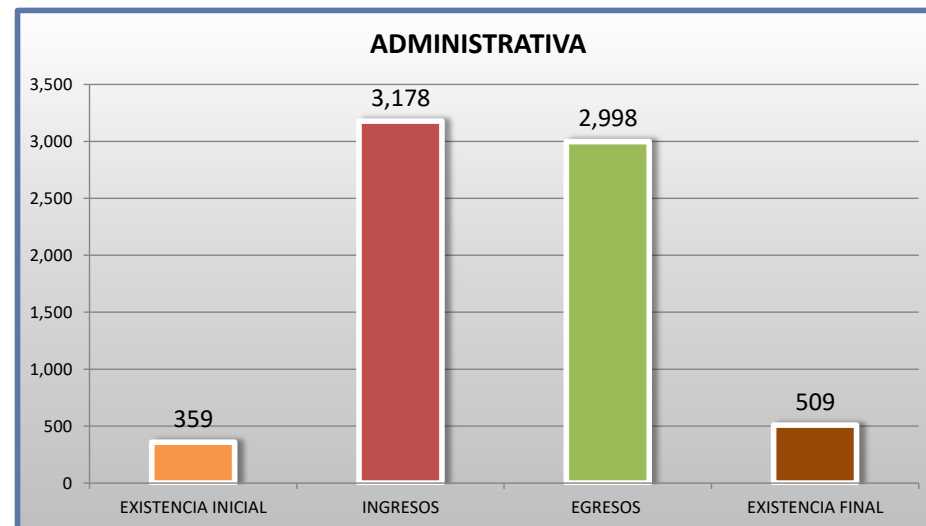
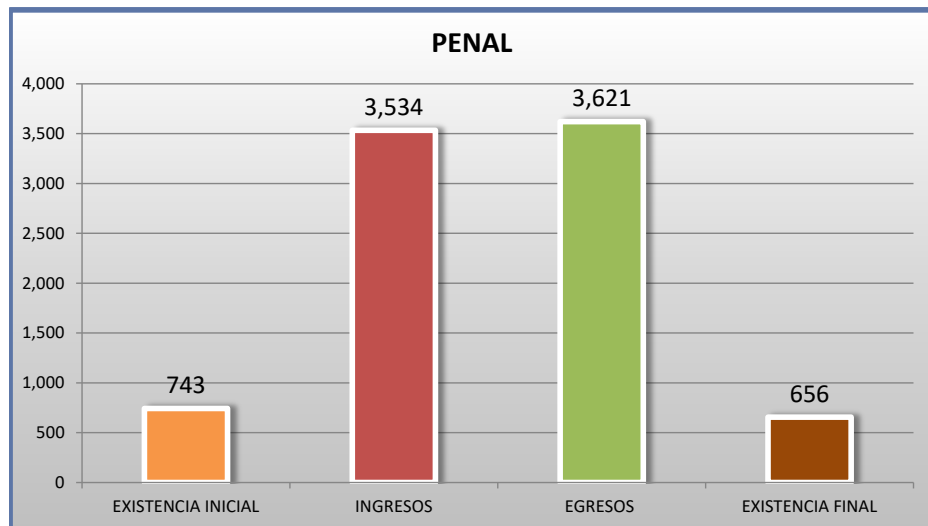
10<sup>o</sup>  
CTO

■ INGRESOS ■ EGRESOS

## JUZGADOS DE DISTRITO

MOVIMIENTO ESTADÍSTICO DEL TOTAL DE ASUNTOS POR MATERIA

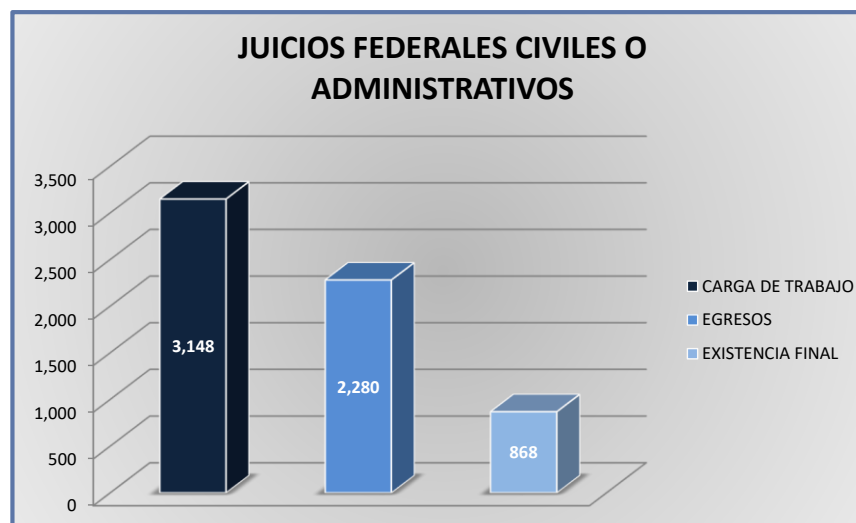
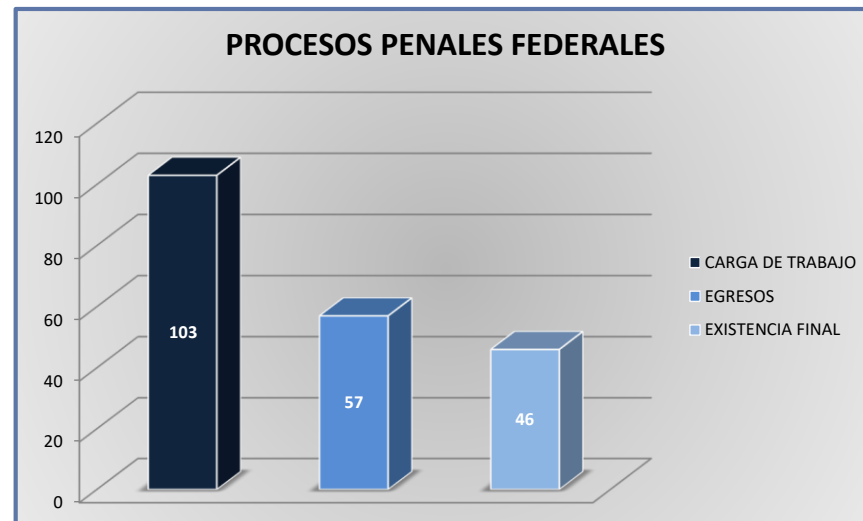
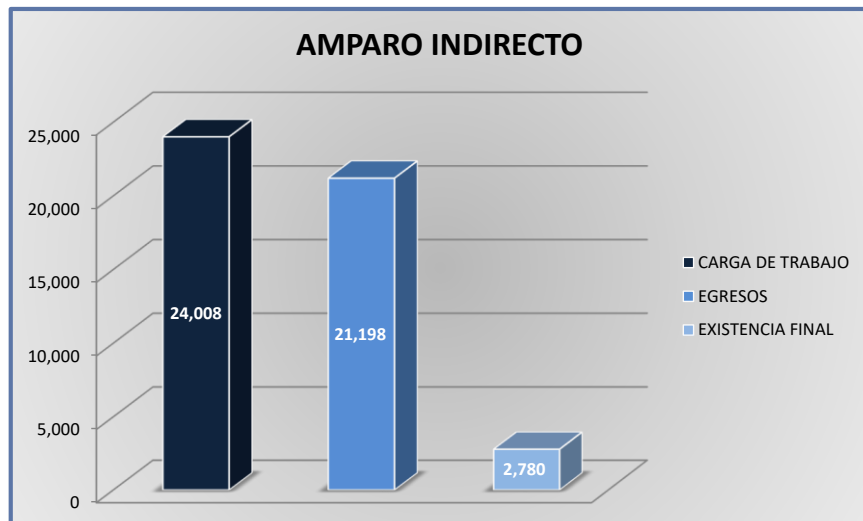
DEL 16 DE NOVIEMBRE DE 2018 AL 15 DE NOVIEMBRE DE 2019



JUZGADOS DE DISTRITO

CARGA DE TRABAJO ATENDIDA POR TIPO DE ASUNTO

DEL 16 DE NOVIEMBRE DE 2018 AL 15 DE NOVIEMBRE DE 2019



## JUZGADOS DE DISTRITO

MOVIMIENTO ESTADÍSTICO DEL TOTAL DE ASUNTOS POR MATERIA Y RUBRO

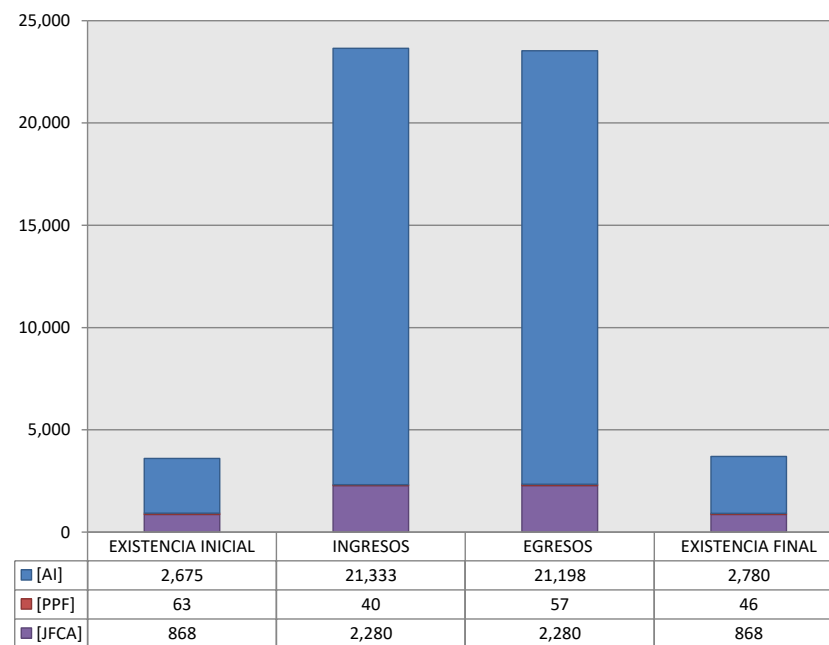
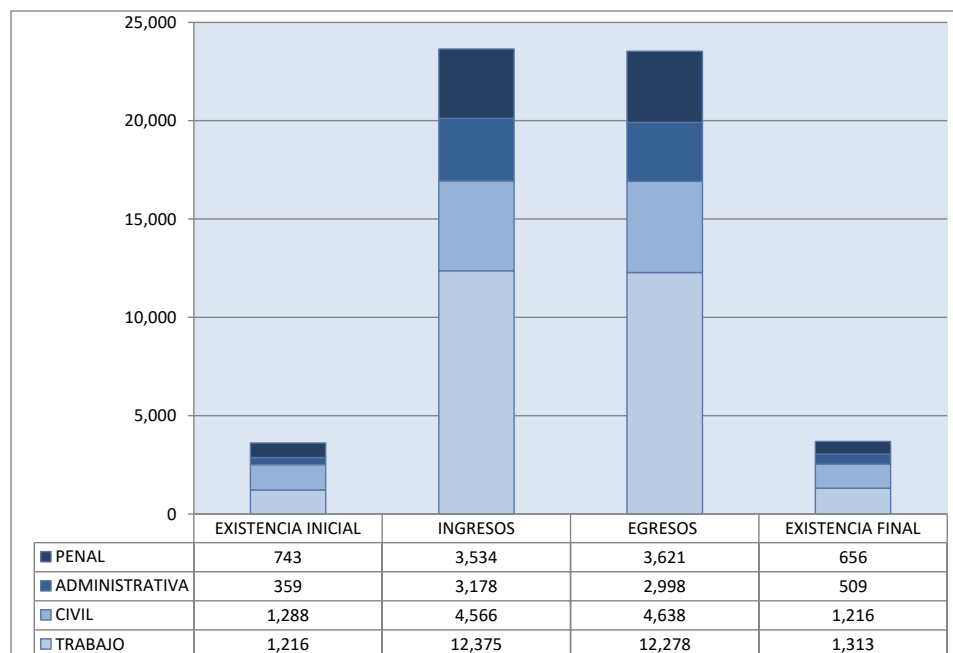
DEL 16 DE NOVIEMBRE DE 2018 AL 15 DE NOVIEMBRE DE 2019

10  
O  
CTO

	PENAL				ADMINISTRATIVA				CIVIL				TRABAJO				TOTAL			
	EXISTENCIA INICIAL	INGRESOS	EGRESOS	EXISTENCIA FINAL	EXISTENCIA INICIAL	INGRESOS	EGRESOS	EXISTENCIA FINAL	EXISTENCIA INICIAL	INGRESOS	EGRESOS	EXISTENCIA FINAL	EXISTENCIA INICIAL	INGRESOS	EGRESOS	EXISTENCIA FINAL	EXISTENCIA INICIAL	INGRESOS	EGRESOS	EXISTENCIA FINAL
AMPARO INDIRECTO [AI]	680	3,494	3,564	610	358	3,175	2,996	507	421	2,289	2,360	350	1,216	12,375	12,278	1,313	2,675	21,333	21,198	2,780
PROCESOS PENALES FEDERALES [PPF]	63	40	57	46	0	0	0	0	0	0	0	0	0	0	0	0	63	40	57	46
JUICIOS FEDERALES CIVILES O ADMINISTRATIVOS [JFCA]	0	0	0	0	1	3	2	2	867	2,277	2,278	866	0	0	0	0	868	2,280	2,280	868
<b>TOTAL</b>	<b>743</b>	<b>3,534</b>	<b>3,621</b>	<b>656</b>	<b>359</b>	<b>3,178</b>	<b>2,998</b>	<b>509</b>	<b>1,288</b>	<b>4,566</b>	<b>4,638</b>	<b>1,216</b>	<b>1,216</b>	<b>12,375</b>	<b>12,278</b>	<b>1,313</b>	<b>3,606</b>	<b>23,653</b>	<b>23,535</b>	<b>3,694</b>

MATERIA

TIPO DE ASUNTO





## JUZGADOS DE DISTRITO

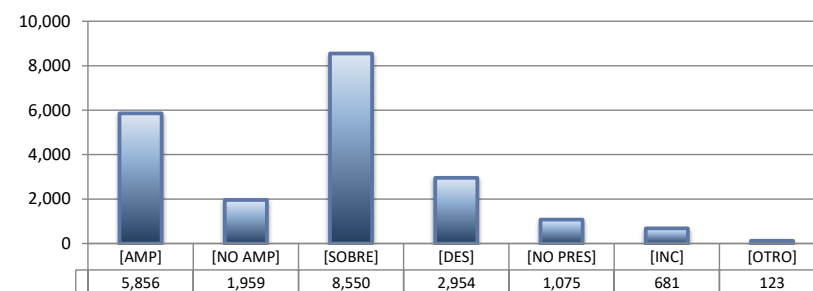
SENTIDO DE LAS SENTENCIAS Y RESOLUCIONES QUE PUSIERON FIN AL JUICIO, INSTANCIA O PROCEDIMIENTO

DEL 16 DE NOVIEMBRE DE 2018 AL 15 DE NOVIEMBRE DE 2019

10  
O  
CTO

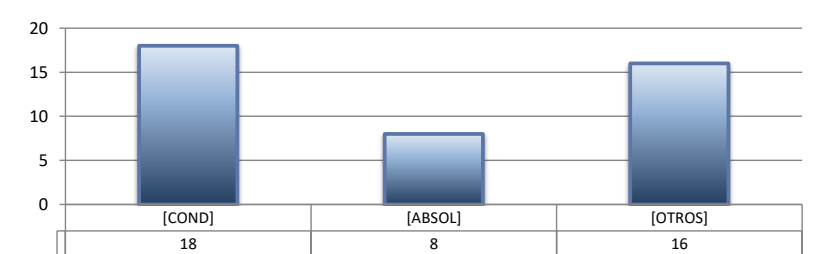
## AMPARO INDIRECTO

		PENAL	ADMINISTRATIVA	CIVIL	TRABAJO	TOTAL
AMPARA	[AMP]	346	395	401	4,714	5,856
NO AMPARA	[NO AMP]	508	183	526	742	1,959
SOBRESEE	[SOBRE]	1,936	1,259	542	4,813	8,550
DESECHAMIENTO	[DES]	340	556	615	1,443	2,954
NO PRESENTADA	[NO PRES]	209	278	117	471	1,075
INCOMPETENCIA	[INC]	210	231	148	92	681
OTROS	[OTRO]	15	94	11	3	123
<b>TOTAL</b>		<b>3,564</b>	<b>2,996</b>	<b>2,360</b>	<b>12,278</b>	<b>21,198</b>



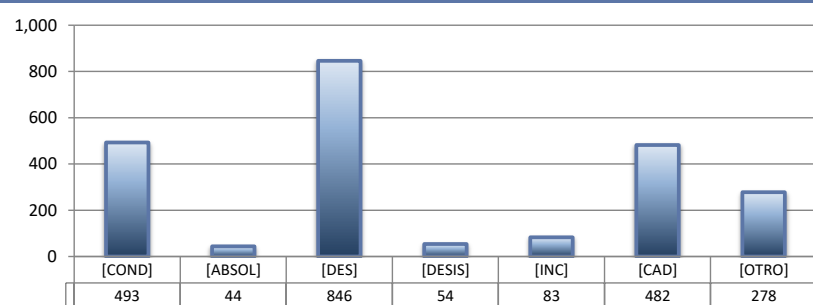
## PROCESOS PENALES FEDERALES

		PENAL	ADMINISTRATIVA	CIVIL	TRABAJO	TOTAL
CONDENATORIA	[COND]	18	---	---	---	18
ABSOLUTORIA	[ABSOL]	8	---	---	---	8
OTROS	[OTROS]	16	---	---	---	16
<b>TOTAL</b>		<b>42</b>	<b>0</b>	<b>0</b>	<b>0</b>	<b>42</b>



## JUICIOS FEDERALES CIVILES O ADMINISTRATIVOS

		PENAL	ADMINISTRATIVA	CIVIL	TRABAJO	TOTAL
CONDENATORIA	[COND]	---	0	493	---	493
ABSOLUTORIA	[ABSOL]	---	0	44	---	44
DESECHAMIENTO	[DES]	---	1	845	---	846
DESISTIMIENTO	[DESI]	---	0	54	---	54
INCOMPETENCIA	[INC]	---	1	82	---	83
CADUCIDAD	[CAD]	---	0	482	---	482
OTROS	[OTRO]	---	0	278	---	278
<b>TOTAL</b>		<b>0</b>	<b>2</b>	<b>2,278</b>	<b>0</b>	<b>2,280</b>

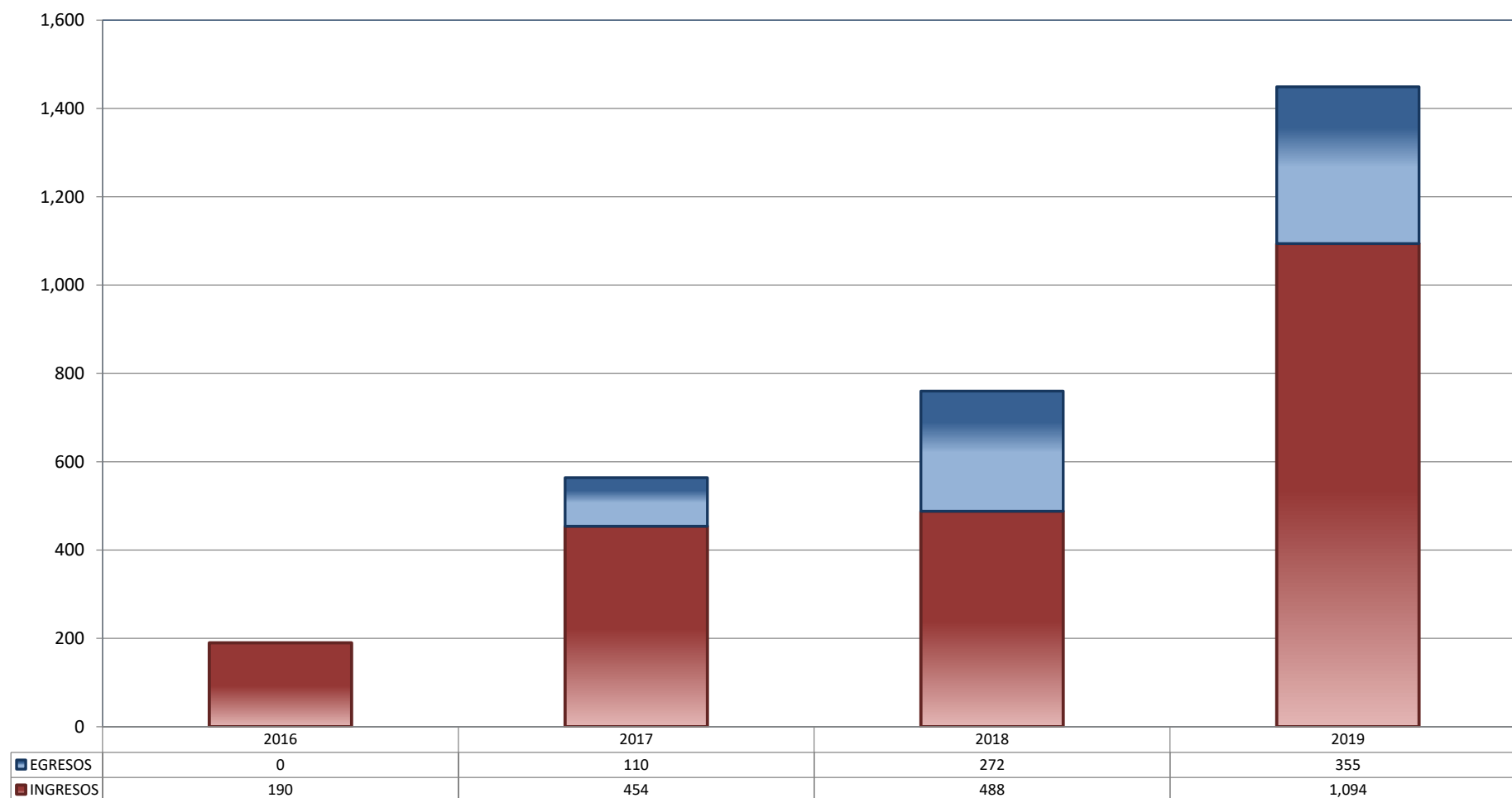


## CENTROS DE JUSTICIA PENAL FEDERAL

TOTAL DE INGRESOS Y EGRESOS (1)

PERIODO ESTADÍSTICO 2016 - 2019

10

O  
CTO

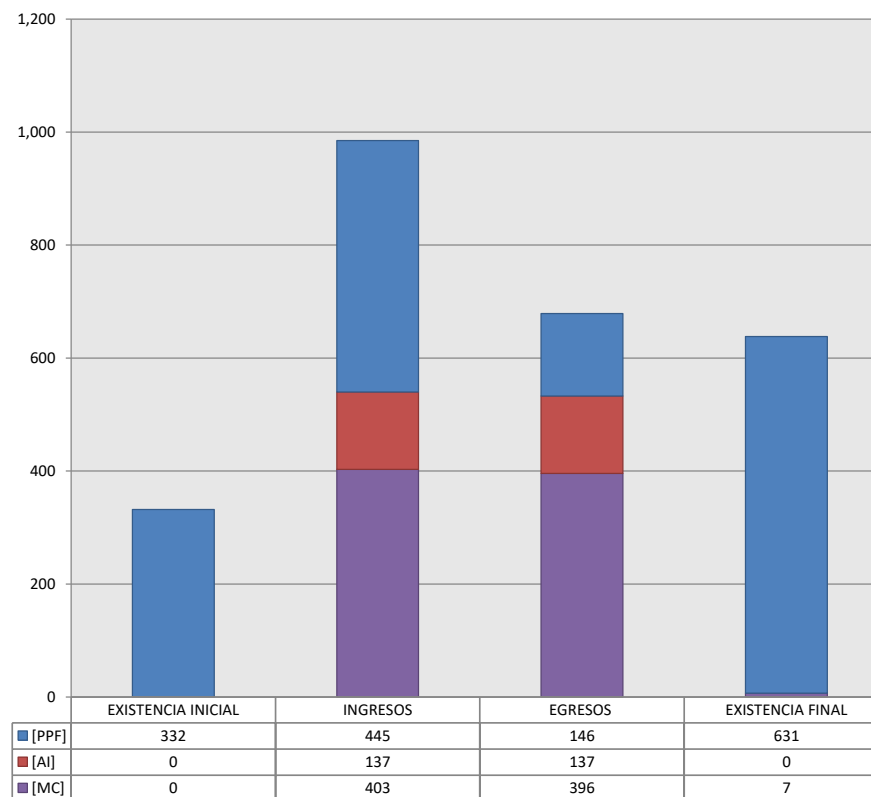
■ INGRESOS ■ EGRESOS

## CENTROS DE JUSTICIA PENAL FEDERAL

MOVIMIENTO ESTADÍSTICO DEL TOTAL DE ASUNTOS POR RUBRO

DEL 16 DE NOVIEMBRE DE 2018 AL 15 DE NOVIEMBRE DE 2019

		TOTAL			
		EXISTENCIA INICIAL	INGRESOS	EGRESOS	EXISTENCIA FINAL
PROCESOS PENALES FEDERALES	[PPF]	332	445	146	631
ACTOS DE INVESTIGACIÓN	[AI]	0	137	137	0
MEDIDAS CAUTELARES	[MC]	0	403	396	7
<b>TOTAL</b>		<b>332</b>	<b>985</b>	<b>679</b>	<b>638</b>



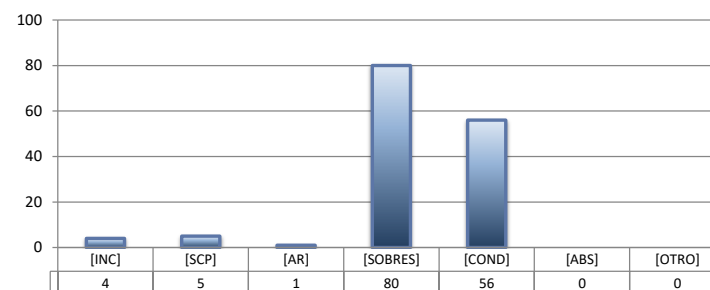
## CENTROS DE JUSTICIA PENAL FEDERAL

SENTIDO DE LAS SENTENCIAS Y RESOLUCIONES QUE PUSIERON FIN AL JUICIO, INSTANCIA O PROCEDIMIENTO

DEL 16 DE NOVIEMBRE DE 2018 AL 15 DE NOVIEMBRE DE 2019

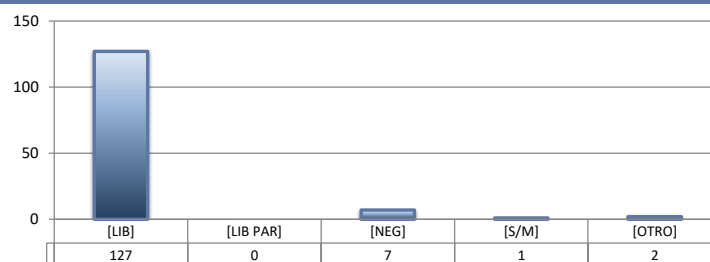
## PROCESOS PENALES FEDERALES (1)

		TOTAL
INCOMPETENCIA	[INC]	4
SUSPENSIÓN CONDICIONAL DEL PROCESO	[SCP]	5
ACUERDO REPARATORIO	[AR]	1
SOBRESEIMIENTO	[SOBRES]	80
CONDENATORIA	[COND]	56
ABSOLUTORIA	[ABS]	0
OTRO (2)	[OTRO]	0
<b>TOTAL</b>		<b>146</b>



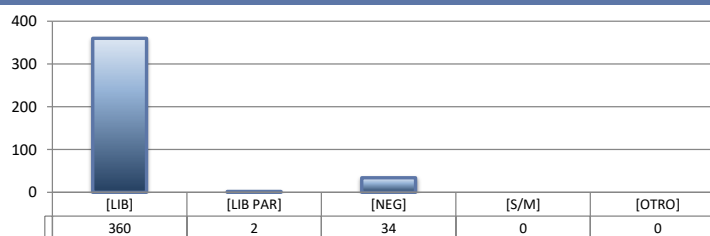
## ACTOS DE INVESTIGACIÓN

		TOTAL
LIBRADA	[LIB]	127
LIBRADA PARCIALMENTE	[LIB PAR]	0
NEGADA	[NEG]	7
SIN MATERIA	[S/M]	1
OTRO	[OTRO]	2
<b>TOTAL</b>		<b>137</b>



## MEDIDAS CAUTELARES

		TOTAL
LIBRADA	[LIB]	360
LIBRADA PARCIALMENTE	[LIB PAR]	2
NEGADA	[NEG]	34
SIN MATERIA	[S/M]	0
OTRO	[OTRO]	0
<b>TOTAL</b>		<b>396</b>



(1) Incluye los asuntos ingresados y egresados en procesos penales federales, actos de investigación y medidas cautelares.

(2) Se contabilizan las sentencias condenatorias y absolutorias dictadas tanto en el procedimiento abreviado como en el juicio oral.

(3) Incluye las sentencias de acumulación, sobreseimiento por prescripción, negativa de orden u otra.