

15

0
C^{TO.}

BAJA CALIFORNIA



ÓRGANOS JURISDICCIONALES

RESIDENCIA	TRIBUNALES COLEGIADOS	TRIBUNALES UNITARIOS	JUZGADOS DE DISTRITO
	ORDINARIOS	ORDINARIOS	ORDINARIOS
Ensenada	0	0	3
Mexicali	6	4	7
Tijuana	2	5	10
TOTAL	8	9	20

CENTROS DE JUSTICIA PENAL FEDERAL

RESIDENCIA	CENTROS DE JUSTICIA PENAL FEDERAL	JUEZ SISTEMA PENAL ACUSATORIO (JUECES DE CONTROL)	JUEZ SISTEMA PENAL ACUSATORIO (JUECES DE EJECUCIÓN)	JUEZ ADMINISTRADOR
Ensenada	1	2	0	1
Mexicali	1	2	0	1
Tijuana	1	3	1	1
TOTAL	3	7	1	3

Décimo Quinto Circuito Judicial

Baja California

Contexto

El décimo quinto Circuito comprende la circunscripción territorial que ocupa el Estado de Baja California, cuya extensión es de 71,450.4 kilómetros cuadrados que representa el 3.6% del territorio nacional; administrativamente se divide en 5 municipios en las que se asientan 3,578,561 habitantes² que constituyen el 2.83% del total nacional.

Cuadro 1.1 Datos demográficos del Estado de Baja California.

Número de Municipios	5
⁽¹⁾ Superficie (km ²)	71,450.40
⁽²⁾ Nacimientos	58,308
⁽²⁾ Defunciones	17,856.50
⁽²⁾ Tasa bruta de natalidad (Por mil)	16.29
⁽²⁾ Tasa bruta de mortalidad (Por cien)	4.99
⁽²⁾ Esperanza de vida al nacimiento total	75.85
⁽²⁾ Esperanza de vida al nacimiento hombres	72.84
⁽²⁾ Esperanza de vida al nacimiento mujeres	79.05

Del total de habitantes que integran el Circuito, 49.97% son hombres y 50.03% son mujeres.

Cuadro 1.2 Distribución poblacional por género del Estado de Baja California.

Año	Número de habitantes	Cantidad	Porcentaje nivel nacional
	⁽²⁾ Población Total	3,578,561	2.83%
2019	Distribución por género	Cantidad	Porcentaje
	Hombres	1,788,159	49.97%
	Mujeres	1,790,402	50.03%

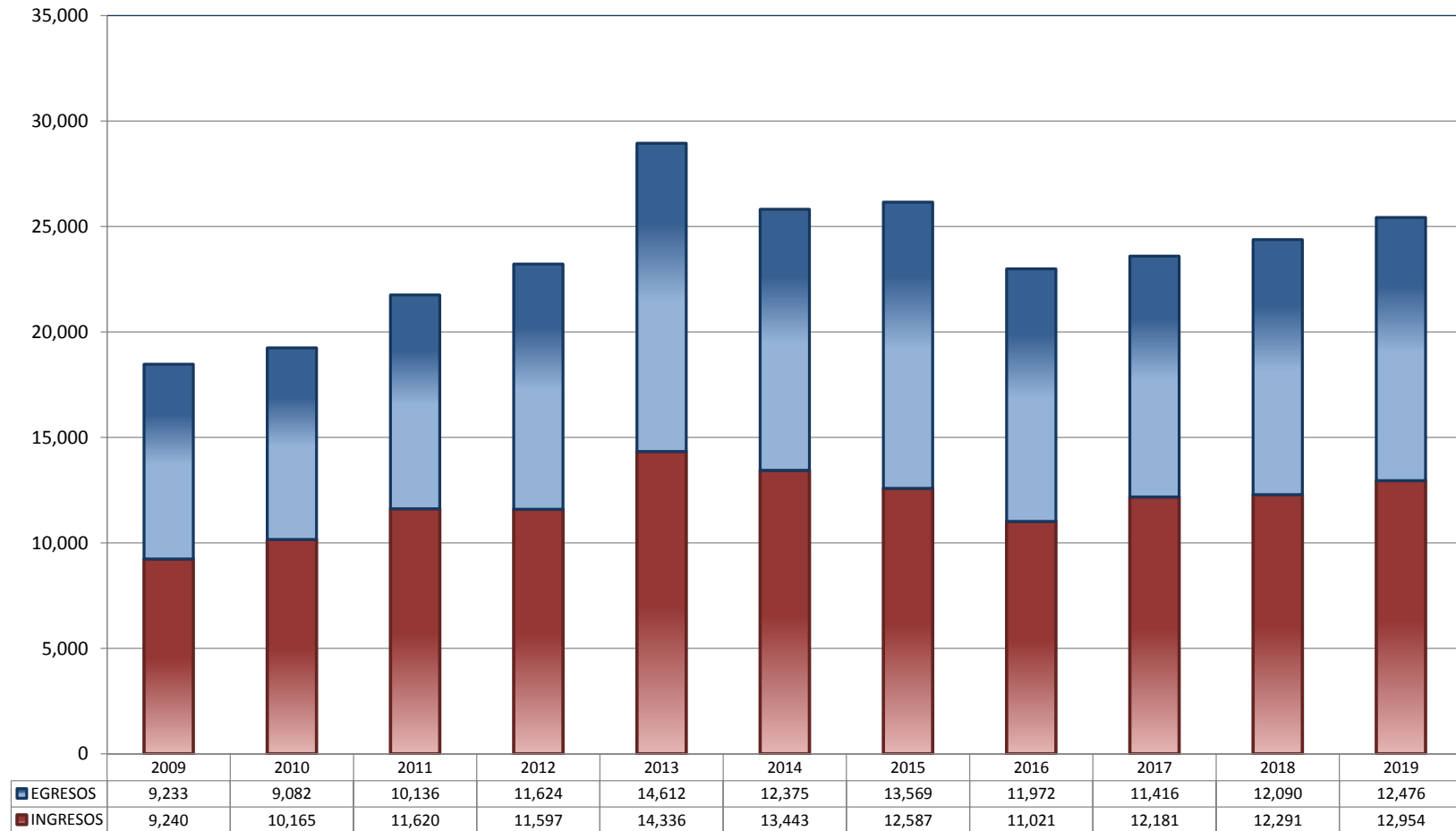
⁽¹⁾ Panorama sociodemográfico de México 2015 / Instituto Nacional de Estadística y Geografía.-- México: INEGI, c2015, 96p. ISBN 978-607-739-718-2. <http://www.inegi.org.mx/app/biblioteca/ficha.html?upc=702825078065>.

⁽²⁾ Indicadores demográficos. <https://datos.gob.mx/busca/dataset/proyecciones-de-la-poblacion-de-mexico-y-de-las-entidades-federativas-2016-2050/resource/74a0c057-8f4a-48b1-965b-c238f69c2ebe>

TRIBUNALES COLEGIADOS DE CIRCUITO

TOTAL DE INGRESOS Y EGRESOS

PERIODO ESTADÍSTICO 2009 - 2019

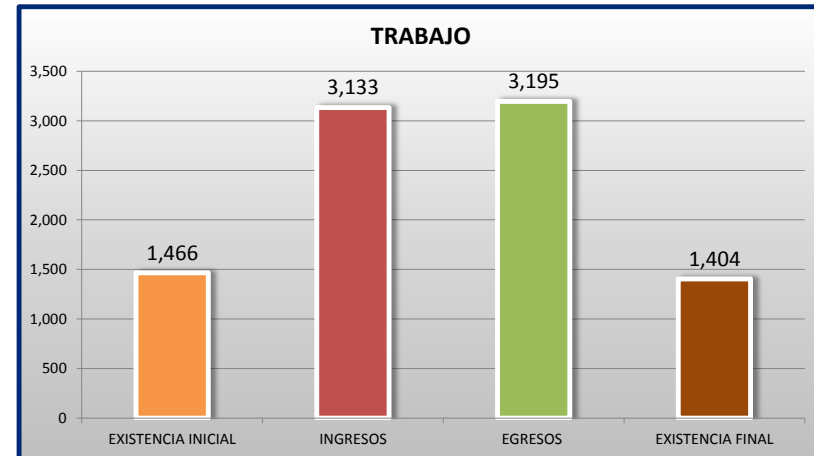
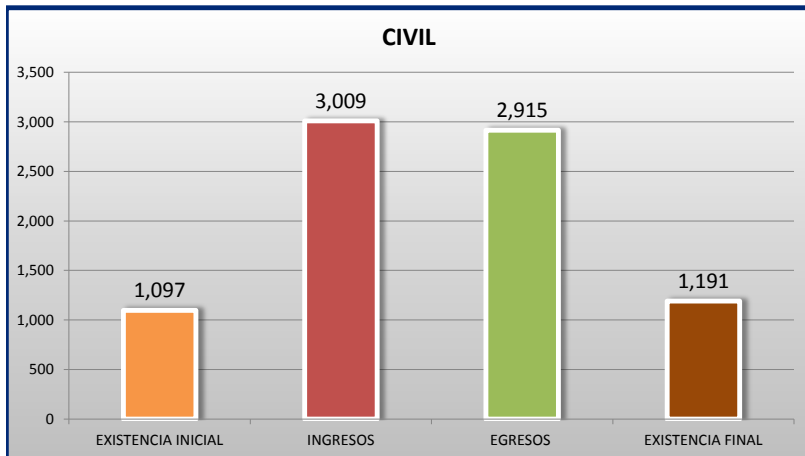
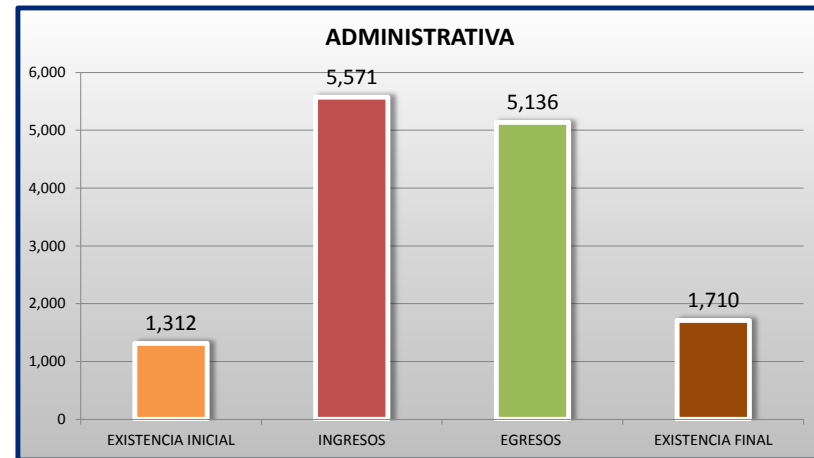
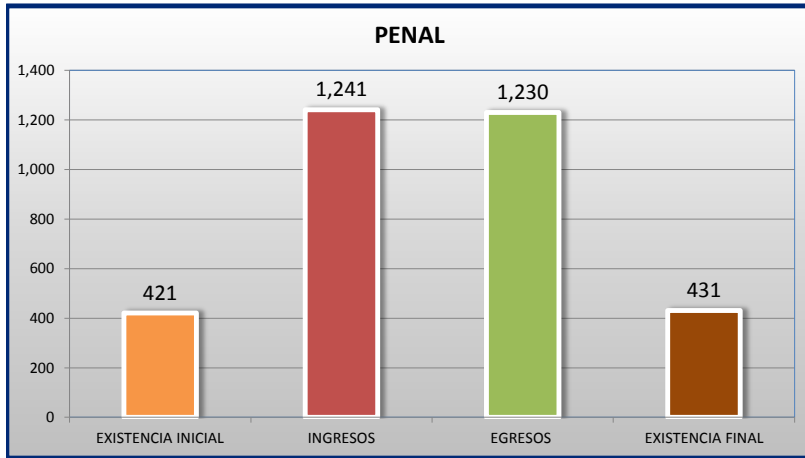
15
O
CTO

■ INGRESOS ■ EGRESOS

TRIBUNALES COLEGIADOS DE CIRCUITO

MOVIMIENTO ESTADÍSTICO DEL TOTAL DE ASUNTOS POR MATERIA

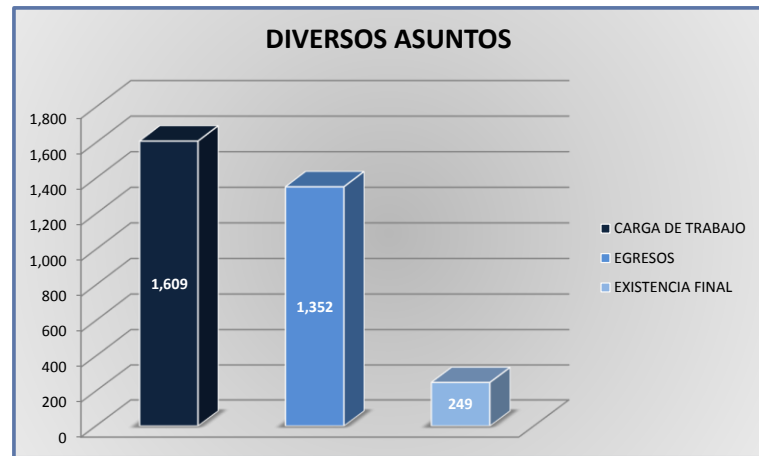
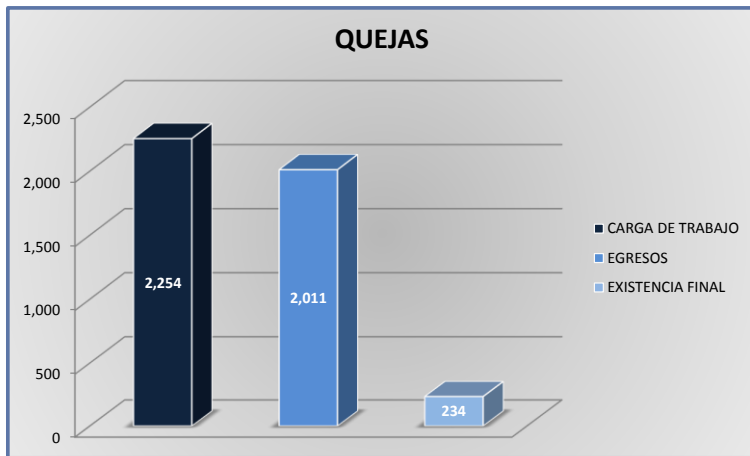
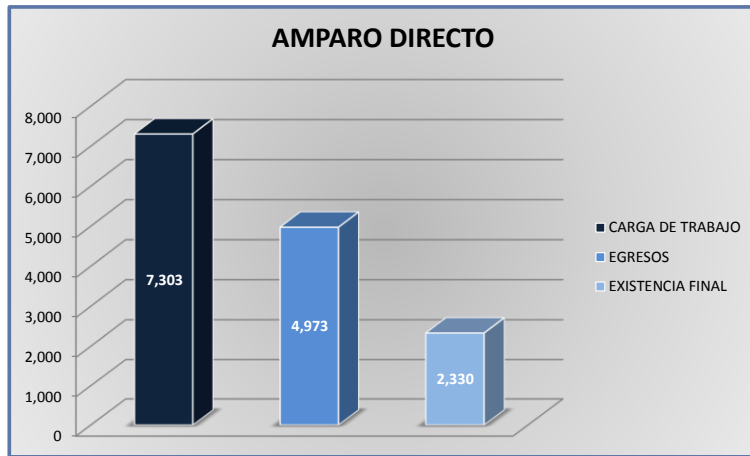
DEL 16 DE NOVIEMBRE DE 2018 AL 15 DE NOVIEMBRE DE 2019



TRIBUNALES COLEGIADOS DE CIRCUITO

CARGA DE TRABAJO ATENDIDA POR TIPO DE ASUNTO

DEL 16 DE NOVIEMBRE DE 2018 AL 15 DE NOVIEMBRE DE 2019



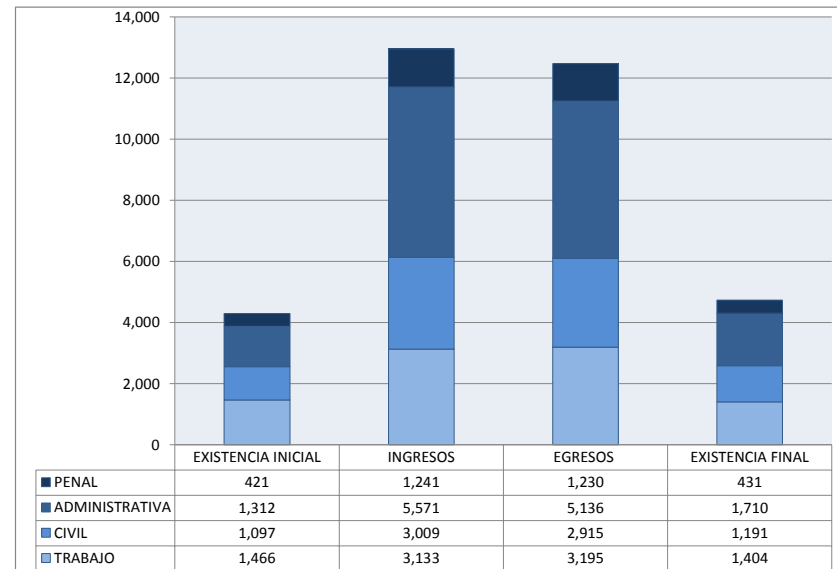
TRIBUNALES COLEGIADOS DE CIRCUITO

MOVIMIENTO ESTADÍSTICO DEL TOTAL DE ASUNTOS POR MATERIA Y RUBRO

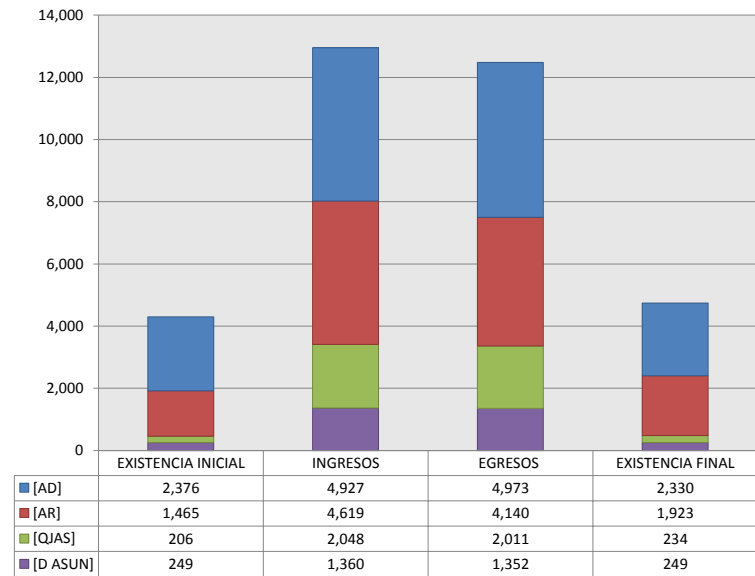
DEL 16 DE NOVIEMBRE DE 2018 AL 15 DE NOVIEMBRE DE 2019

	PENAL				ADMINISTRATIVA				CIVIL				TRABAJO				TOTAL			
	EXISTENCIA INICIAL	INGRESOS	EGRESOS	EXISTENCIA FINAL	EXISTENCIA INICIAL	INGRESOS	EGRESOS	EXISTENCIA FINAL	EXISTENCIA INICIAL	INGRESOS	EGRESOS	EXISTENCIA FINAL	EXISTENCIA INICIAL	INGRESOS	EGRESOS	EXISTENCIA FINAL	EXISTENCIA INICIAL	INGRESOS	EGRESOS	EXISTENCIA FINAL
AMPARO DIRECTO [AD]	237	420	459	198	285	945	941	289	546	1,145	1,099	592	1,308	2,417	2,474	1,251	2,376	4,927	4,973	2,330
AMPARO EN REVISIÓN [AR]	147	555	498	203	801	2,724	2,365	1,140	423	1,075	1,010	488	94	265	267	92	1,465	4,619	4,140	1,923
QUEJAS [QJAS]	18	155	160	13	68	1,091	1,041	109	83	577	583	77	37	225	227	35	206	2,048	2,011	234
DIVERSOS ASUNTOS [D ASUN]	19	111	113	17	158	811	789	172	45	212	223	34	27	226	227	26	249	1,360	1,352	249
TOTAL	421	1,241	1,230	431	1,312	5,571	5,136	1,710	1,097	3,009	2,915	1,191	1,466	3,133	3,195	1,404	4,296	12,954	12,476	4,736

MATERIA



TIPO DE ASUNTO



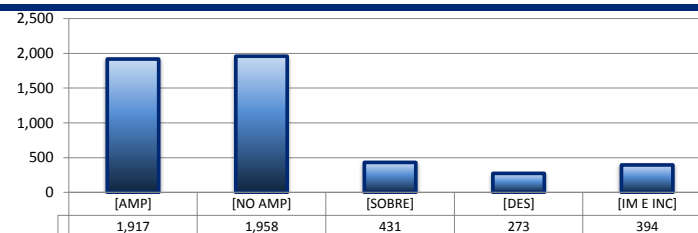
TRIBUNALES COLEGIADOS DE CIRCUITO

SENTIDO DE LAS SENTENCIAS Y RESOLUCIONES QUE PUSIERON FIN AL JUICIO O RECURSO

DEL 16 DE NOVIEMBRE DE 2018 AL 15 DE NOVIEMBRE DE 2019


AMPARO DIRECTO

		PENAL	ADMINISTRATIVA	CIVIL	TRABAJO	TOTAL
AMPARA	[AMP]	244	240	219	1,214	1,917
NO AMPARA	[NO AMP]	120	596	492	750	1,958
SOBRESEE	[SOBRE]	19	40	119	253	431
DESECHAMIENTO	[DES]	35	50	74	114	273
IMPEDIMENTO E INCOMPETENCIA	[IM E INC]	41	15	195	143	394
TOTAL		459	941	1,099	2,474	4,973



AMPARO EN REVISIÓN

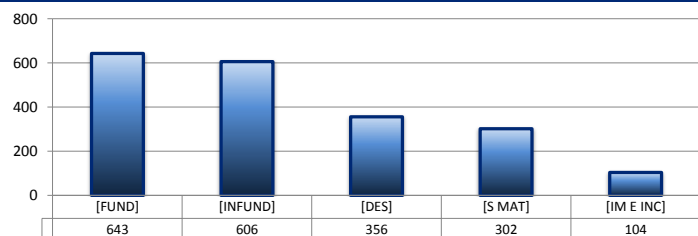
		PENAL	ADMINISTRATIVA	CIVIL	TRABAJO	TOTAL
CONFIRMA	[CONF]	288	1,648	572	110	2,618
REVOCA	[REV]	88	199	163	57	507
MODIFICA	[MOD]	26	205	51	24	306
CADUCIDAD	[CAD]	0	0	0	0	0
DESECHAMIENTO	[DES]	26	127	47	13	213
SIN MATERIA	[S MAT]	16	92	66	17	191
IMPEDIMENTO E INCOMPETENCIA	[IM E INC]	54	94	111	46	305
TOTAL		498	2,365	1,010	267	4,140



QUEJAS

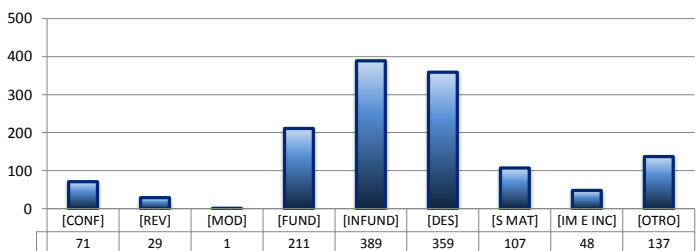
78 84 90

		PENAL	ADMINISTRATIVA	CIVIL	TRABAJO	TOTAL
FUNDADA	[FUND]	58	294	234	57	643
INFUNDADA	[INFUND]	44	337	160	65	606
DESECHAMIENTO	[DES]	31	181	97	47	356
SIN MATERIA	[S MAT]	21	170	76	35	302
IMPEDIMENTO E INCOMPETENCIA	[IM E INC]	6	59	16	23	104
TOTAL		160	1,041	583	227	2,011



DIVERSOS ASUNTOS*

		PENAL	ADMINISTRATIVA	CIVIL	TRABAJO	TOTAL
CONFIRMA	[CONF]	0	71	0	0	71
REVOCA	[REV]	0	29	0	0	29
MODIFICA	[MOD]	0	1	0	0	1
FUNDADA	[FUND]	22	95	56	38	211
INFUNDADA	[INFUND]	26	160	108	95	389
DESECHAMIENTO	[DES]	17	297	24	21	359
SIN MATERIA	[S MAT]	7	79	12	9	107
IMPEDIMENTO E INCOMPETENCIA	[IM E INC]	4	20	3	21	48
OTROS	[OTRO]	37	37	20	43	137
TOTAL		113	789	223	227	1,352

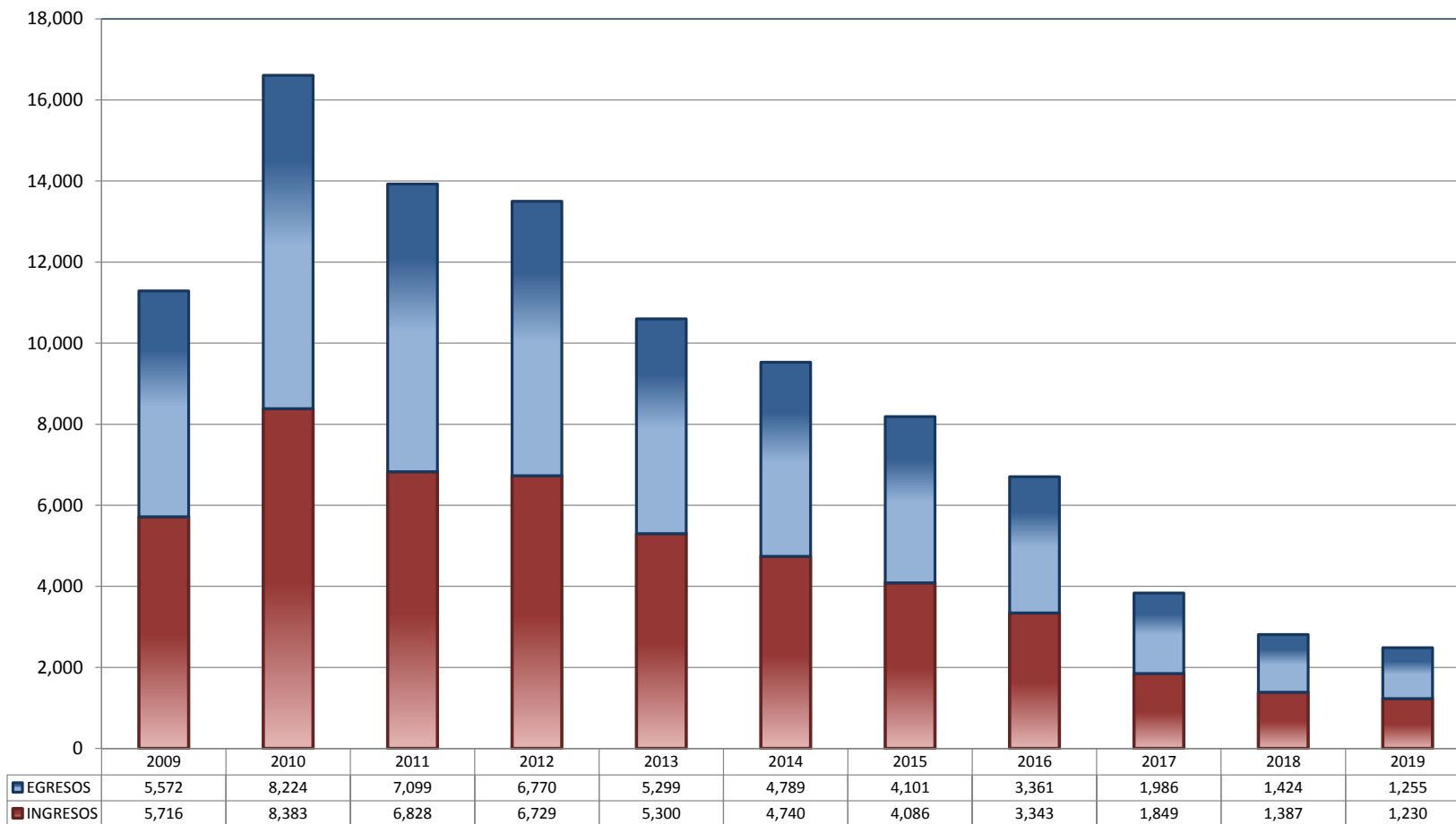


* Revisión fiscal, conflictos competenciales, impedimento, incidentes de inejecución, inconformidades, reclamaciones, reconocimiento de inocencia repetición del acto reclamado, revisión contenciosa administrativa y conflictos de acumulación.

TRIBUNALES UNITARIOS DE CIRCUITO

TOTAL DE INGRESOS Y EGRESOS

PERIODO ESTADÍSTICO 2009 - 2019

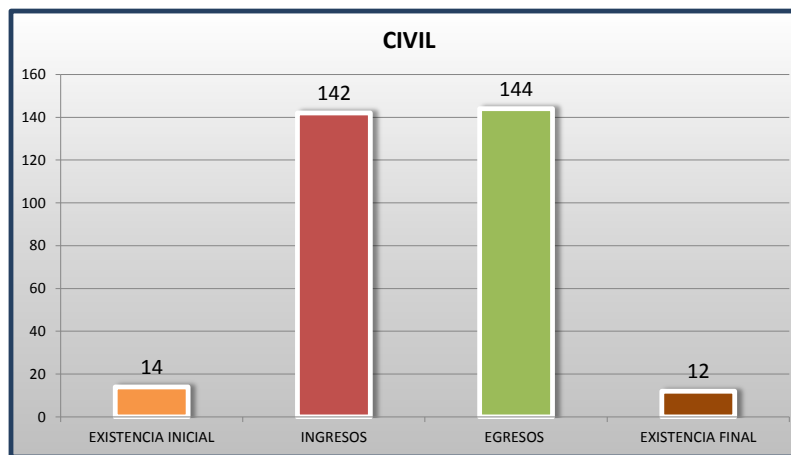
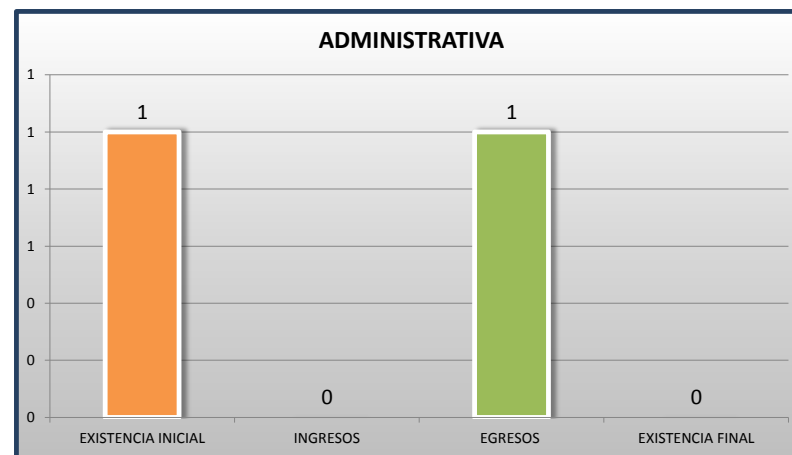
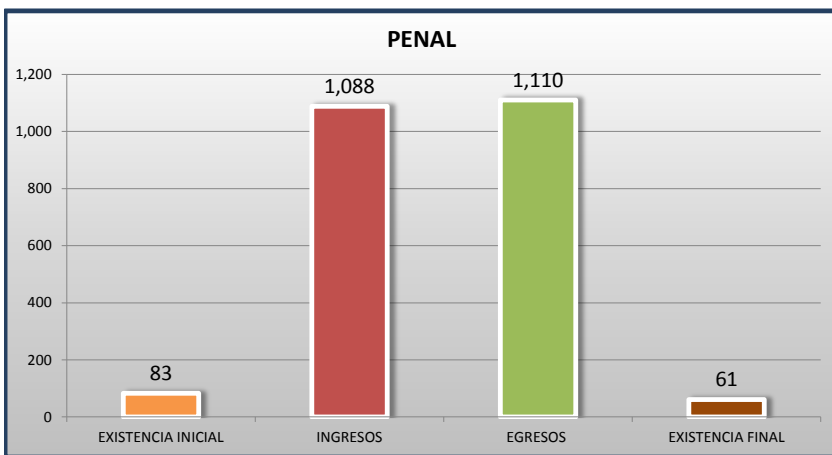
15^o
CTO

■ INGRESOS ■ EGRESOS

TRIBUNALES UNITARIOS DE CIRCUITO

MOVIMIENTO ESTADÍSTICO DEL TOTAL DE ASUNTOS POR MATERIA

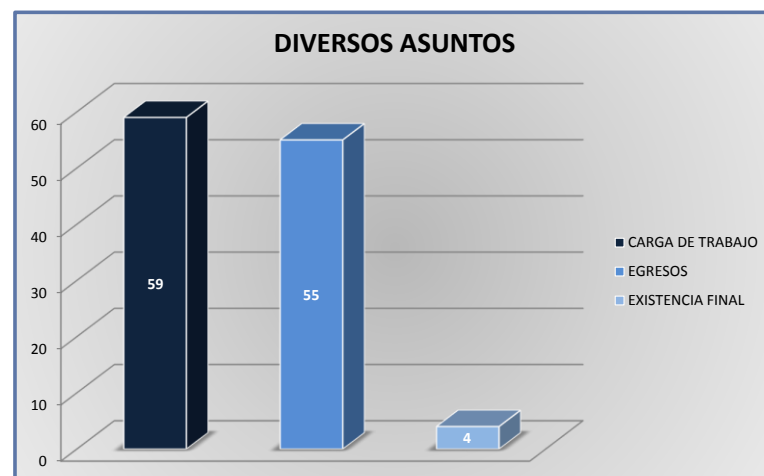
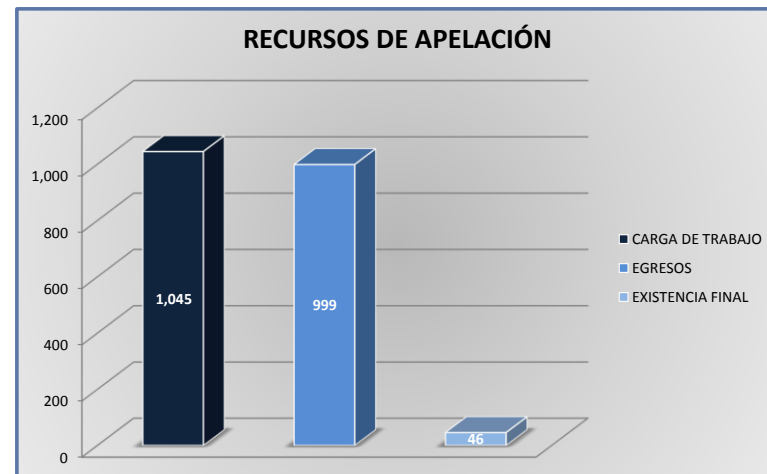
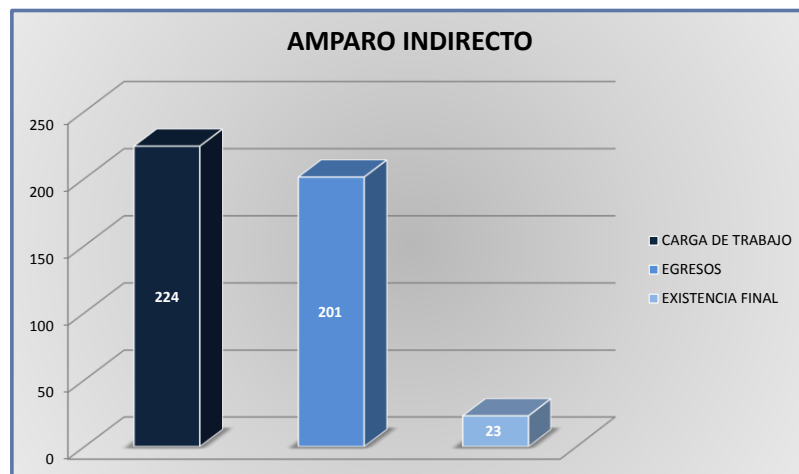
DEL 16 DE NOVIEMBRE DE 2018 AL 15 DE NOVIEMBRE DE 2019



TRIBUNALES UNITARIOS DE CIRCUITO

CARGA DE TRABAJO ATENDIDA POR TIPO DE ASUNTO

DEL 16 DE NOVIEMBRE DE 2018 AL 15 DE NOVIEMBRE DE 2019



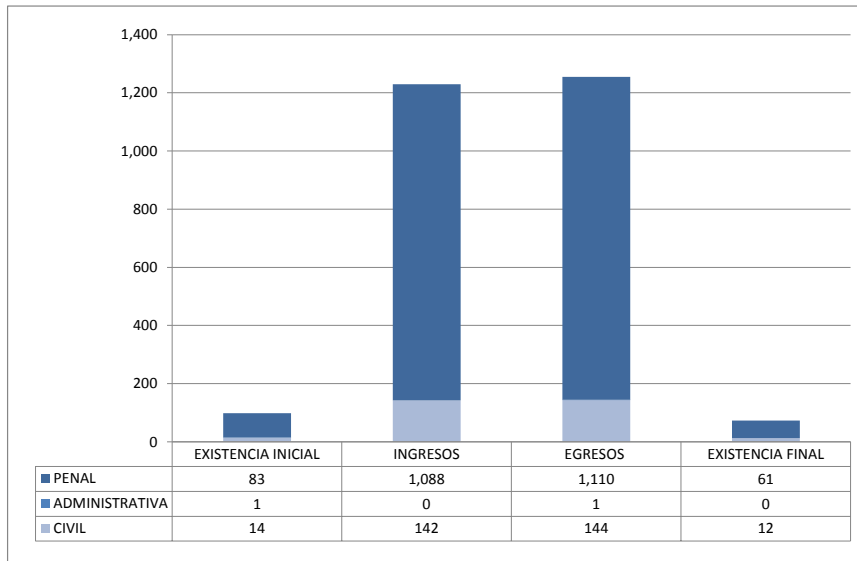
TRIBUNALES UNITARIOS DE CIRCUITO

MOVIMIENTO ESTADÍSTICO DEL TOTAL DE ASUNTOS POR MATERIA Y RUBRO

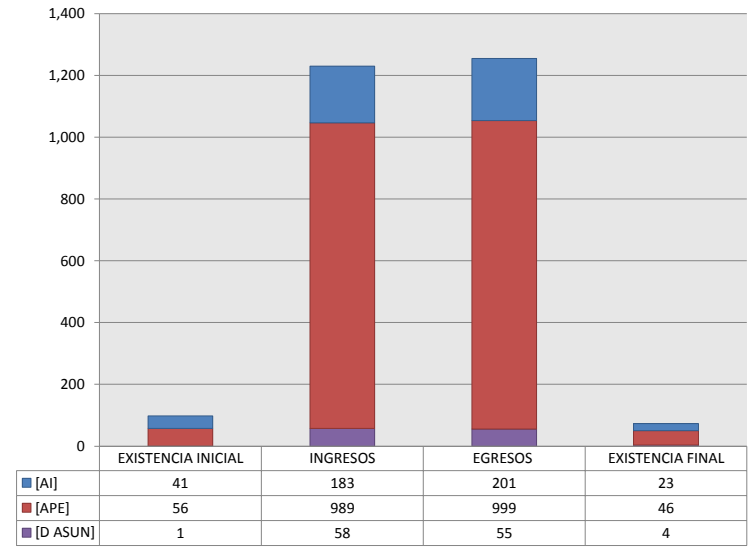
DEL 16 DE NOVIEMBRE DE 2018 AL 15 DE NOVIEMBRE DE 2019

	PENAL				ADMINISTRATIVA				CIVIL				TOTAL			
	EXISTENCIA INICIAL	INGRESOS	EGRESOS	EXISTENCIA FINAL	EXISTENCIA INICIAL	INGRESOS	EGRESOS	EXISTENCIA FINAL	EXISTENCIA INICIAL	INGRESOS	EGRESOS	EXISTENCIA FINAL	EXISTENCIA INICIAL	INGRESOS	EGRESOS	EXISTENCIA FINAL
AMPARO INDIRECTO [AI]	32	161	172	21	0	0	0	0	9	22	29	2	41	183	201	23
RECURSO DE APELACIÓN [APE]	51	884	898	37	1	0	1	0	4	105	100	9	56	989	999	46
DIVERSOS ASUNTOS (1) [D ASUN]	0	43	40	3	0	0	0	0	1	15	15	1	1	58	55	4
TOTAL	83	1,088	1,110	61	1	0	1	0	14	142	144	12	98	1,230	1,255	73

MATERIA



TIPO DE ASUNTO



(1) INCLUYE LOS RECURSOS DE DENEGADA APELACIÓN Y QUEJA, ASÍ COMO LOS IMPEDIMENTOS, CONFLICTOS COMPETENCIALES ENTRE JUECES, CONFLICTOS DE ACUMULACIÓN Y OTRO.

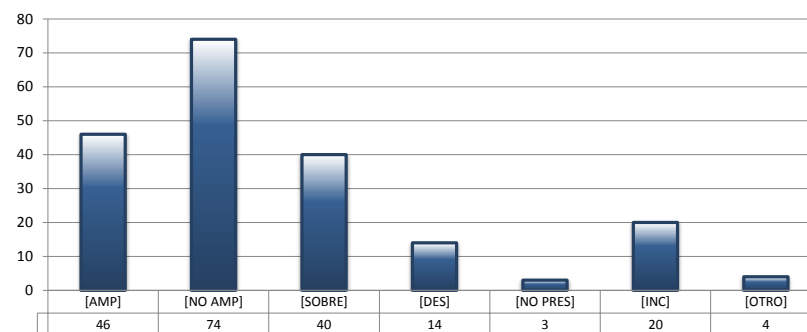
TRIBUNALES UNITARIOS DE CIRCUITO

SENTIDO DE LAS SENTENCIAS Y RESOLUCIONES QUE PUSIERON FIN AL JUICIO O PROCEDIMIENTO

DEL 16 DE NOVIEMBRE DE 2018 AL 15 DE NOVIEMBRE DE 2019

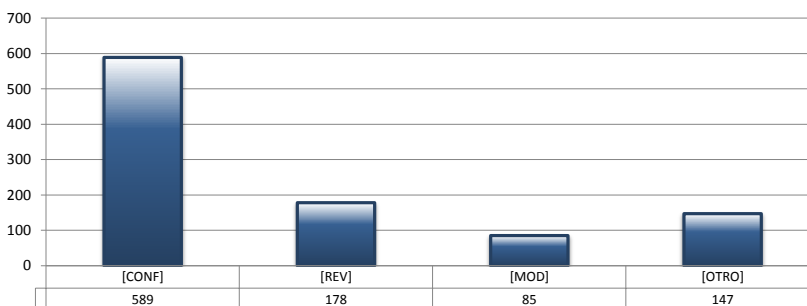
AMPARO INDIRECTO

		PENAL	ADMINISTRATIVA	CIVIL	TOTAL
AMPARA	[AMP]	42	0	4	46
NO AMPARA	[NO AMP]	65	0	9	74
SOBRESEE	[SOBRE]	29	0	11	40
DESECHAMIENTO	[DES]	12	0	2	14
NO PRESENTADA	[NO PRES]	3	0	0	3
INCOMPETENCIA	[INC]	17	0	3	20
OTROS	[OTRO]	4	0	0	4
TOTAL		172	0	29	201



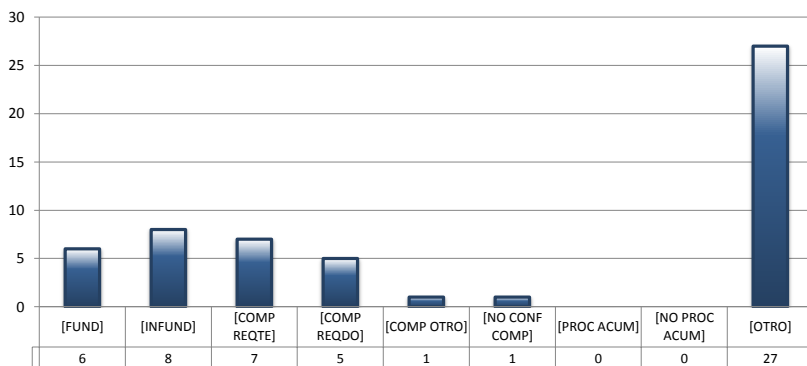
RECURSOS DE APELACIÓN

		PENAL	ADMINISTRATIVA	CIVIL	TOTAL
CONFIRMA	[CONF]	536	0	53	589
REVOCA	[REV]	164	1	13	178
MODIFICA	[MOD]	75	0	10	85
OTROS	[OTRO]	123	0	24	147
TOTAL		898	1	100	999



DIVERSOS ASUNTOS

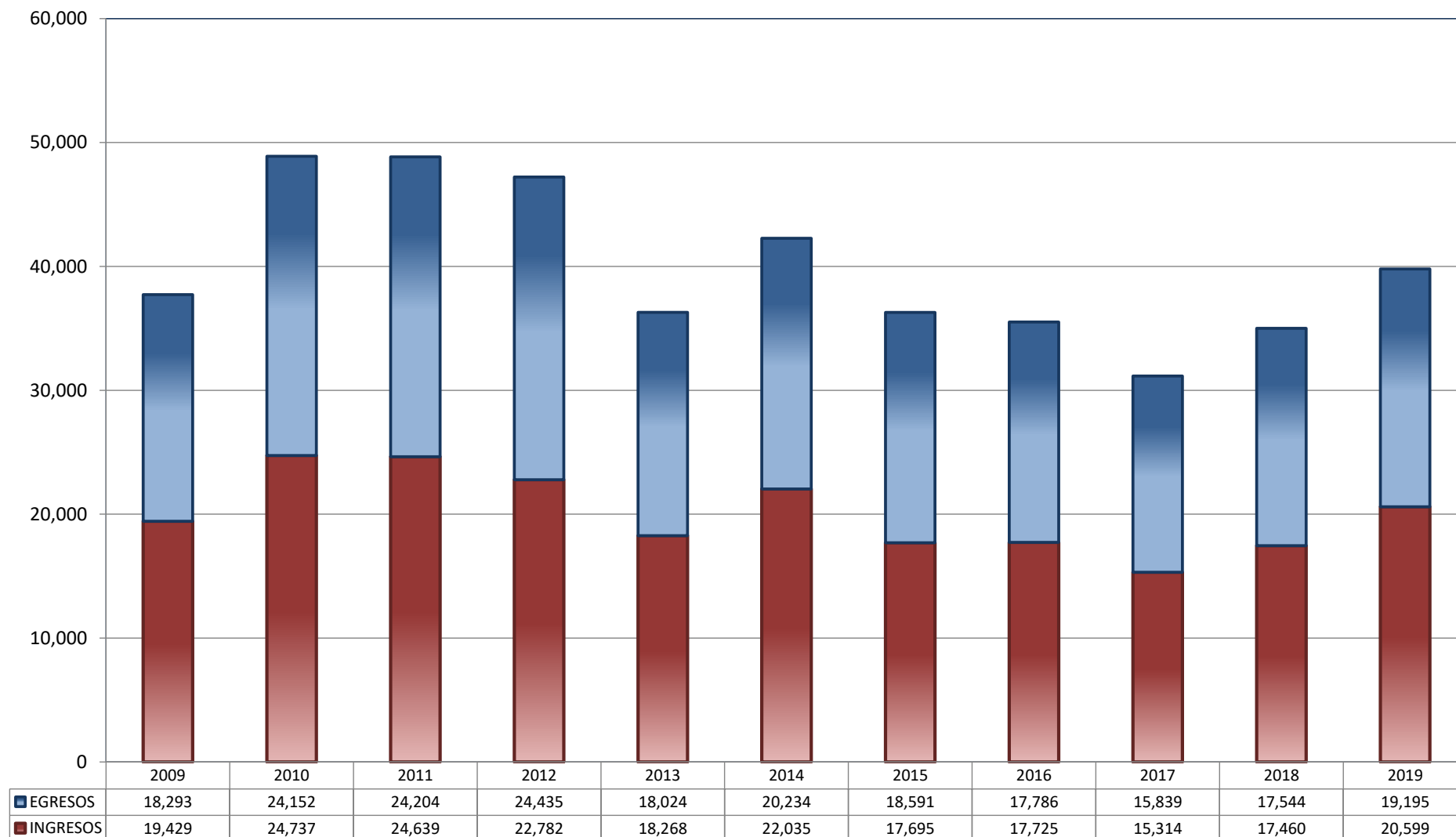
		PENAL	ADMINISTRATIVA	CIVIL	TOTAL
FUNDADA	[FUND]	1	0	5	6
INFUNDADA	[INFUND]	8	0	0	8
COMPETENTE REQUIRENTE	[COMP REQTE]	7	0	0	7
COMPETENTE REQUERIDO	[COMP REQDO]	5	0	0	5
COMPETENTE OTRO	[COMP OTRO]	1	0	0	1
DECLARA NO HAY CONFLICTO COMPETENCIAL	[NO CONF COMP]	1	0	0	1
PROCEDE ACUMULACIÓN	[PROC ACUM]	0	0	0	0
NO PROCEDE ACUMULACIÓN	[NO PROC ACUM]	0	0	0	0
OTRO	[OTRO]	17	0	10	27
TOTAL		40	0	15	55



JUZGADOS DE DISTRITO

TOTAL DE INGRESOS Y EGRESOS

PERIODO ESTADÍSTICO 2009 - 2019

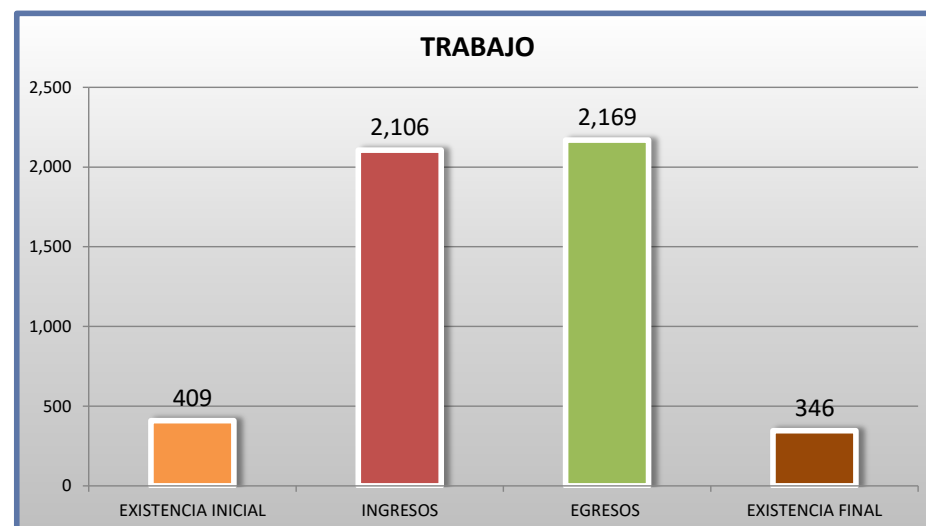
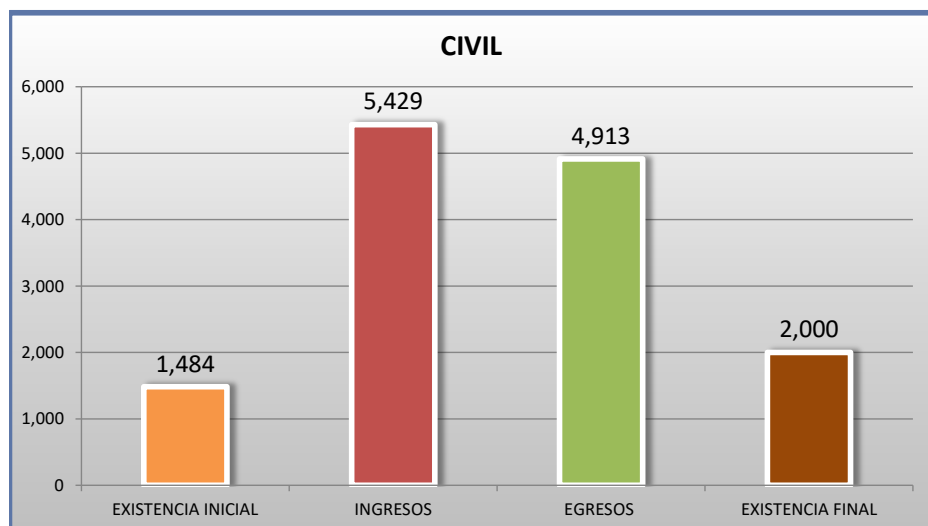
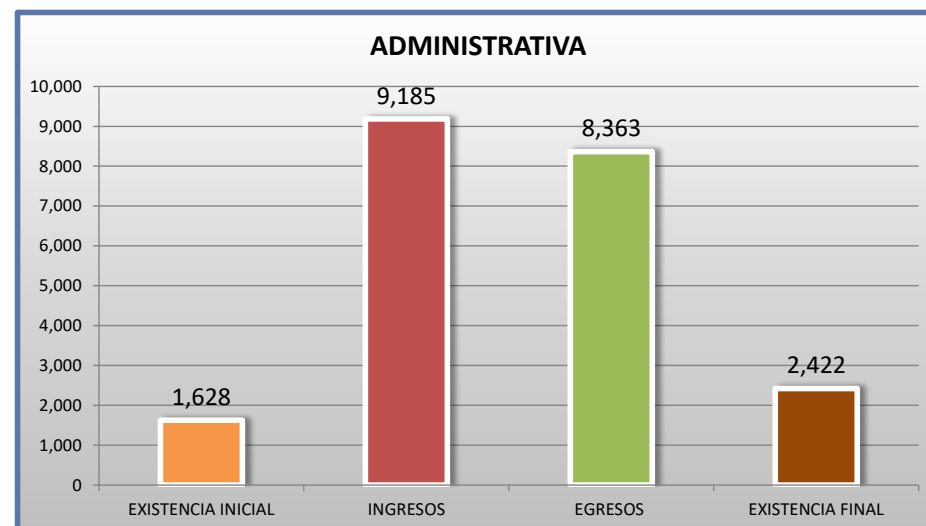
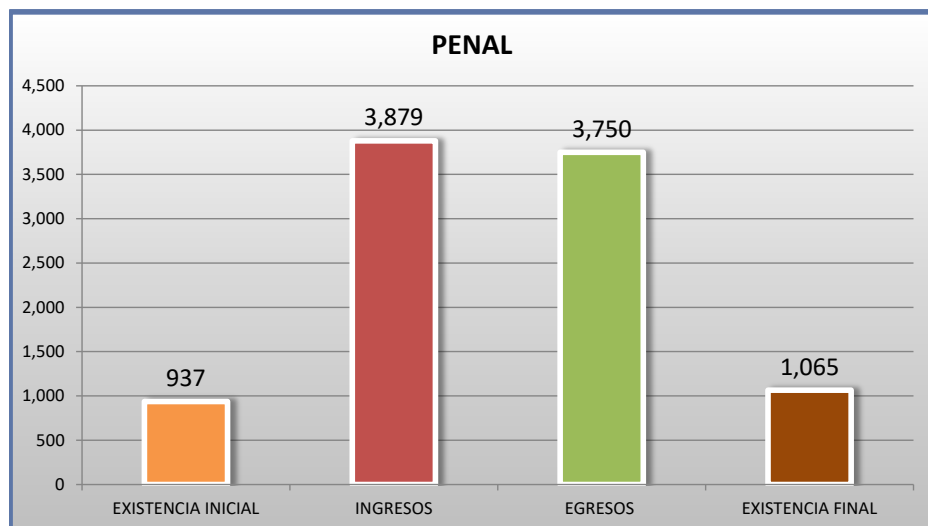
15^o
CTO

■ INGRESOS ■ EGRESOS

JUZGADOS DE DISTRITO

MOVIMIENTO ESTADÍSTICO DEL TOTAL DE ASUNTOS POR MATERIA

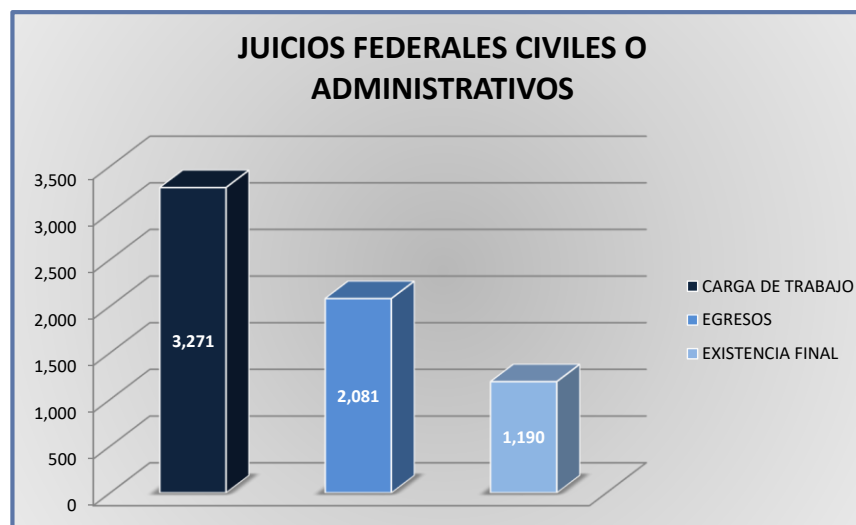
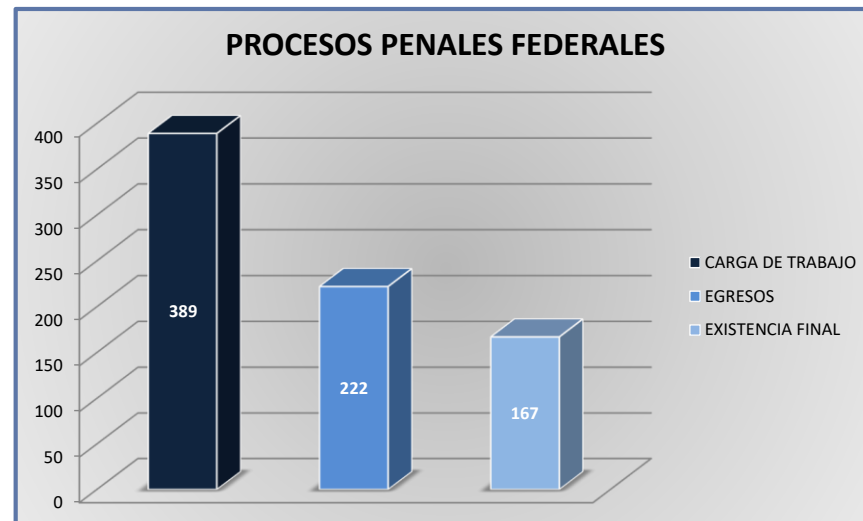
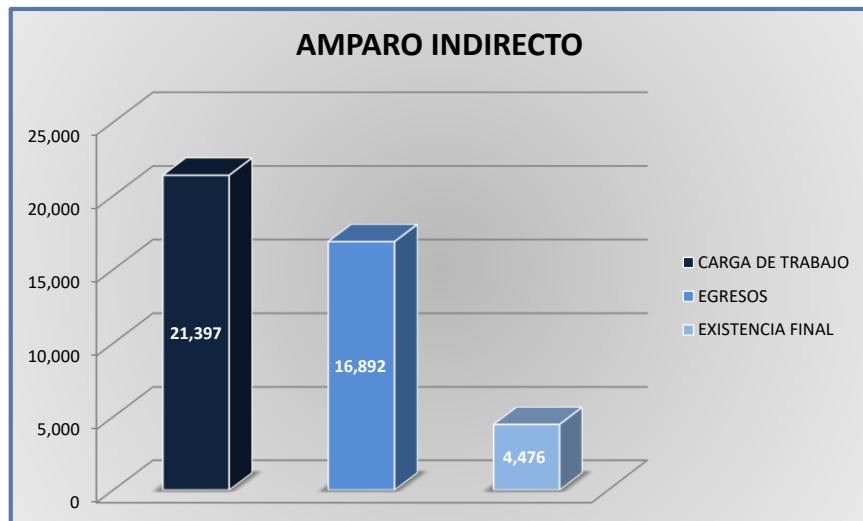
DEL 16 DE NOVIEMBRE DE 2018 AL 15 DE NOVIEMBRE DE 2019



JUZGADOS DE DISTRITO

CARGA DE TRABAJO ATENDIDA POR TIPO DE ASUNTO

DEL 16 DE NOVIEMBRE DE 2018 AL 15 DE NOVIEMBRE DE 2019



JUZGADOS DE DISTRITO

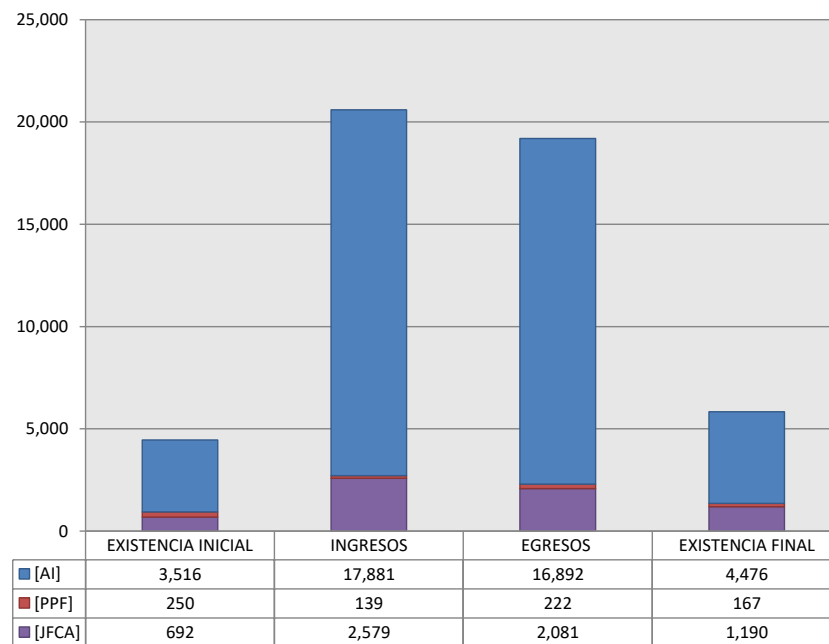
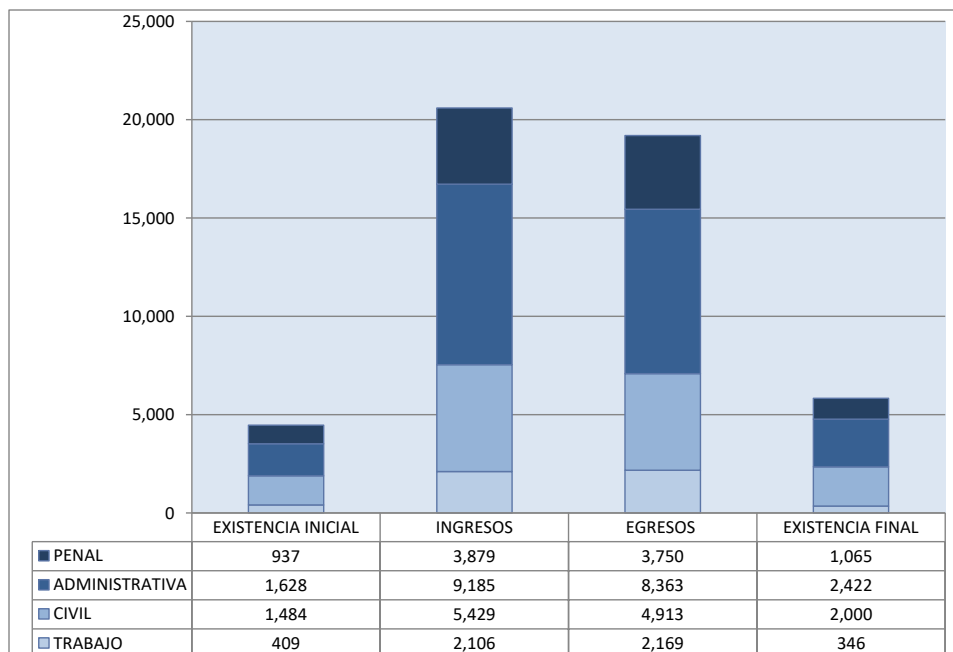
MOVIMIENTO ESTADÍSTICO DEL TOTAL DE ASUNTOS POR MATERIA Y RUBRO

DEL 16 DE NOVIEMBRE DE 2018 AL 15 DE NOVIEMBRE DE 2019

		PENAL				ADMINISTRATIVA				CIVIL				TRABAJO				TOTAL			
		EXISTENCIA INICIAL	INGRESOS	EGRESOS	EXISTENCIA FINAL	EXISTENCIA INICIAL	INGRESOS	EGRESOS	EXISTENCIA FINAL	EXISTENCIA INICIAL	INGRESOS	EGRESOS	EXISTENCIA FINAL	EXISTENCIA INICIAL	INGRESOS	EGRESOS	EXISTENCIA FINAL	EXISTENCIA INICIAL	INGRESOS	EGRESOS	EXISTENCIA FINAL
AMPARO INDIRECTO	[AI]	687	3,740	3,528	898	1,627	9,180	8,359	2,420	793	2,855	2,836	812	409	2,106	2,169	346	3,516	17,881	16,892	4,476
PROCESOS PENALES FEDERALES	[PPF]	250	139	222	167	0	0	0	0	0	0	0	0	0	0	0	0	250	139	222	167
JUICIOS FEDERALES CIVILES O ADMINISTRATIVOS	[JFCA]	0	0	0	0	1	5	4	2	691	2,574	2,077	1,188	0	0	0	0	692	2,579	2,081	1,190
TOTAL		937	3,879	3,750	1,065	1,628	9,185	8,363	2,422	1,484	5,429	4,913	2,000	409	2,106	2,169	346	4,458	20,599	19,195	5,833

MATERIA

TIPO DE ASUNTO



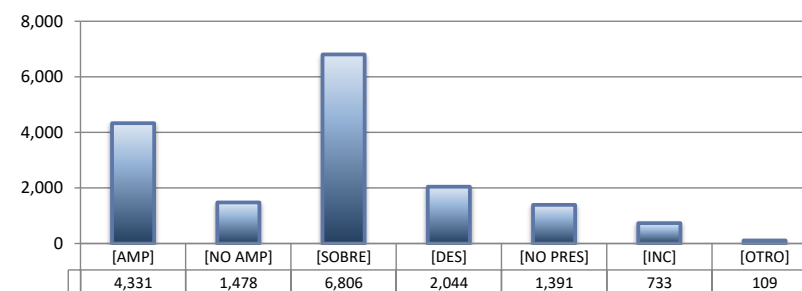
JUZGADOS DE DISTRITO

SENTIDO DE LAS SENTENCIAS Y RESOLUCIONES QUE PUSIERON FIN AL JUICIO, INSTANCIA O PROCEDIMIENTO

DEL 16 DE NOVIEMBRE DE 2018 AL 15 DE NOVIEMBRE DE 2019


AMPARO INDIRECTO

		PENAL	ADMINISTRATIVA	CIVIL	TRABAJO	TOTAL
AMPARA	[AMP]	347	2,283	631	1,070	4,331
NO AMPARA	[NO AMP]	574	452	356	96	1,478
SOBRESEE	[SOBRE]	1,897	3,191	1,077	641	6,806
DESECHAMIENTO	[DES]	213	1,150	479	202	2,044
NO PRESENTADA	[NO PRES]	246	847	183	115	1,391
INCOMPETENCIA	[INC]	245	348	102	38	733
OTROS	[OTRO]	6	88	8	7	109
TOTAL		3,528	8,359	2,836	2,169	16,892



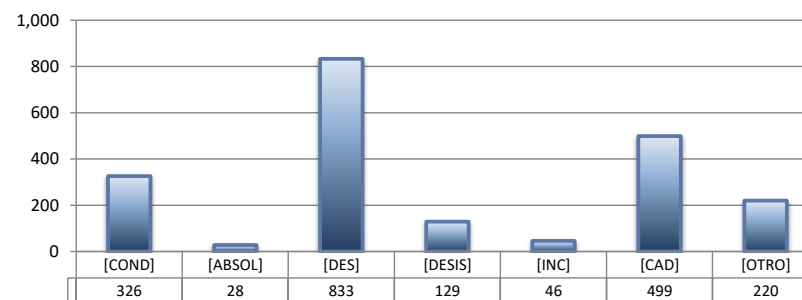
PROCESOS PENALES FEDERALES

		PENAL	ADMINISTRATIVA	CIVIL	TRABAJO	TOTAL
CONDENATORIA	[COND]	136	---	---	---	136
ABSOLUTORIA	[ABSOL]	17	---	---	---	17
OTROS	[OTROS]	26	---	---	---	26
TOTAL		179	0	0	0	179



JUICIOS FEDERALES CIVILES O ADMINISTRATIVOS

		PENAL	ADMINISTRATIVA	CIVIL	TRABAJO	TOTAL
CONDENATORIA	[COND]	---	0	326	---	326
ABSOLUTORIA	[ABSOL]	---	0	28	---	28
DESECHAMIENTO	[DES]	---	2	831	---	833
DESISTIMIENTO	[DESIS]	---	0	129	---	129
INCOMPETENCIA	[INC]	---	1	45	---	46
CADUCIDAD	[CAD]	---	0	499	---	499
OTROS	[OTRO]	---	1	219	---	220
TOTAL		0	4	2,077	0	2,081

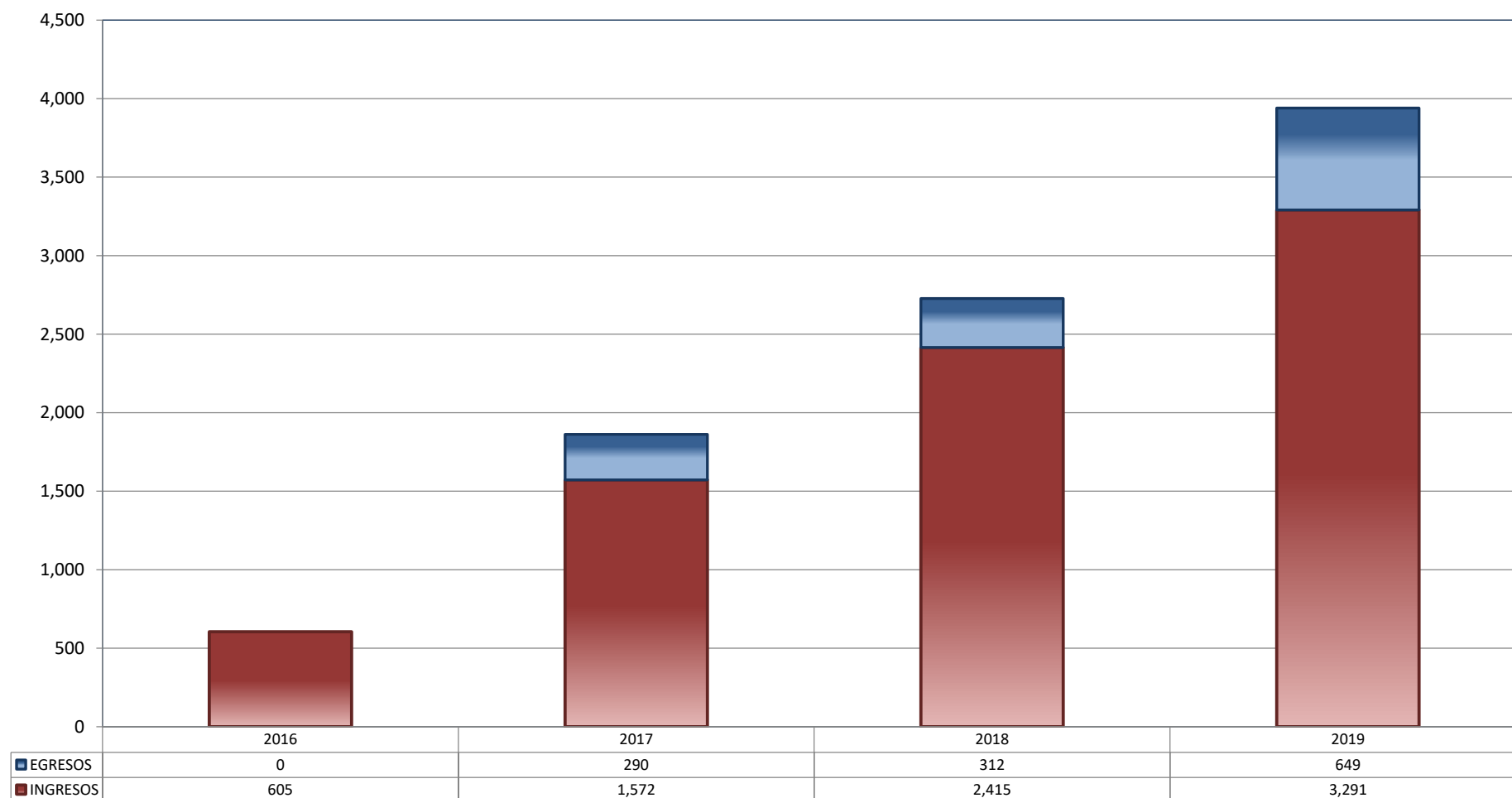


CENTROS DE JUSTICIA PENAL FEDERAL

TOTAL DE INGRESOS Y EGRESOS (1)

PERIODO ESTADÍSTICO 2016 - 2019

15

O
CTO

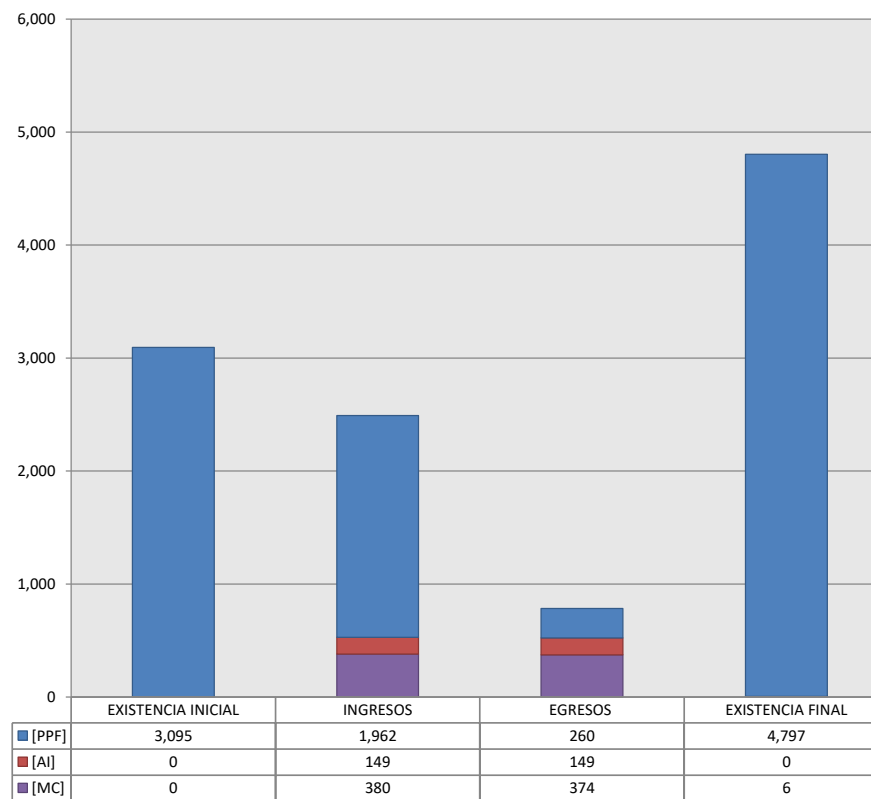
■ INGRESOS ■ EGRESOS

CENTROS DE JUSTICIA PENAL FEDERAL

MOVIMIENTO ESTADÍSTICO DEL TOTAL DE ASUNTOS POR RUBRO

DEL 16 DE NOVIEMBRE DE 2018 AL 15 DE NOVIEMBRE DE 2019

		TOTAL			
		EXISTENCIA INICIAL	INGRESOS	EGRESOS	EXISTENCIA FINAL
PROCESOS PENALES FEDERALES	[PPF]	3,095	1,962	260	4,797
ACTOS DE INVESTIGACIÓN	[AI]	0	149	149	0
MEDIDAS CAUTELARES	[MC]	0	380	374	6
TOTAL		3,095	2,491	783	4,803



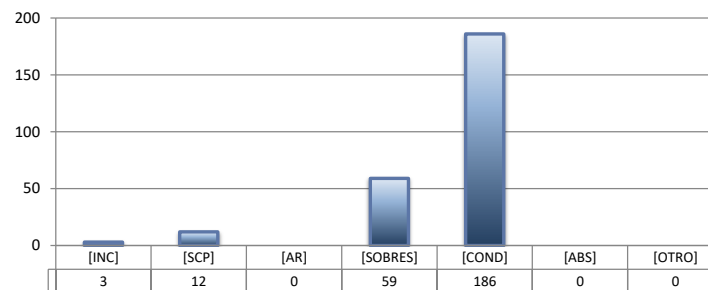
CENTROS DE JUSTICIA PENAL FEDERAL

SENTIDO DE LAS SENTENCIAS Y RESOLUCIONES QUE PUSIERON FIN AL JUICIO, INSTANCIA O PROCEDIMIENTO

DEL 16 DE NOVIEMBRE DE 2018 AL 15 DE NOVIEMBRE DE 2019


PROCESOS PENALES FEDERALES (1)

		TOTAL
INCOMPETENCIA	[INC]	3
SUSPENSIÓN CONDICIONAL DEL PROCESO	[SCP]	12
ACUERDO REPARATORIO	[AR]	0
SOBRESEIMIENTO	[SOBRES]	59
CONDENATORIA	[COND]	186
ABSOLUTORIA	[ABS]	0
OTRO (2)	[OTRO]	0
TOTAL		260



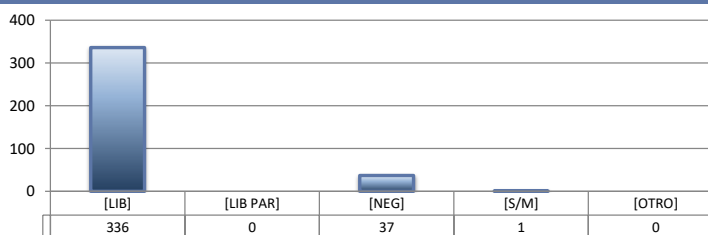
ACTOS DE INVESTIGACIÓN

		TOTAL
LIBRADA	[LIB]	128
LIBRADA PARCIALMENTE	[LIB PAR]	0
NEGADA	[NEG]	5
SIN MATERIA	[S/M]	0
OTRO	[OTRO]	16
TOTAL		149



MEDIDAS CAUTELARES

		TOTAL
LIBRADA	[LIB]	336
LIBRADA PARCIALMENTE	[LIB PAR]	0
NEGADA	[NEG]	37
SIN MATERIA	[S/M]	1
OTRO	[OTRO]	0
TOTAL		374



(1) Incluye los asuntos ingresados y egresados en procesos penales federales, actos de investigación y medidas cautelares.

(2) Se contabilizan las sentencias condenatorias y absolutorias dictadas tanto en el procedimiento abreviado como en el juicio oral.

(3) Incluye las sentencias de acumulación, sobreseimiento por prescripción, negativa de orden u otra.