

ÓRGANOS JURISDICCIONALES

RESIDENCIA	TRIBUNALES COLEGIADOS	TRIBUNALES UNITARIOS	JUZGADOS DE DISTRITO	
	ORDINARIOS	ORDINARIOS	ORDINARIOS	AUXILIARES
Celaya	0	0	3	0
Guanajuato	9	4	2	1
Irapuato	0	0	2	0
León	0	0	5	0
TOTAL	9	4	12	1
TOTAL GENERAL	9	4	13	

CENTROS DE JUSTICIA PENAL FEDERAL

RESIDENCIA	CENTROS DE JUSTICIA PENAL FEDERAL	JUEZ SISTEMA PENAL ACUSATORIO (JUECES DE CONTROL)	JUEZ SISTEMA PENAL ACUSATORIO (JUECES DE EJECUCIÓN)	JUEZ ADMINISTRADOR
Celaya	0	0	0	0
Guanajuato	1	4	1	1
Irapuato	0	0	0	0
León	0	0	0	0
TOTAL	1	4	1	1

Décimo Sexto Circuito Judicial

Guanajuato

Contexto

El décimo sexto Circuito comprende la circunscripción territorial que ocupa el Estado de Guanajuato, cuya extensión es de 30,606.7 kilómetros cuadrados que representa el 1.6% del territorio nacional; administrativamente se divide en 46 municipios en las que se asientan 6,173,718 habitantes² que constituyen el 4.88% del total nacional.

Cuadro 1.1 Datos demográficos del Estado de Guanajuato.

Número de Municipios	46
⁽¹⁾ Superficie (km ²)	30,606.70
⁽²⁾ Nacimientos	113,379
⁽²⁾ Defunciones	34,712
⁽²⁾ Tasa bruta de natalidad (Por mil)	18.36
⁽²⁾ Tasa bruta de mortalidad (Por cien)	5.62
⁽²⁾ Esperanza de vida al nacimiento total	75.1
⁽²⁾ Esperanza de vida al nacimiento hombres	72.04
⁽²⁾ Esperanza de vida al nacimiento mujeres	78.15

Del total de habitantes que integran el Circuito, 48.77% son hombres y 51.23% son mujeres.

Cuadro 1.2 Distribución poblacional por género del Estado de Guanajuato.

Año	Número de habitantes	Cantidad	Porcentajes nivel nacional
	⁽²⁾ Población Total	6,173,718	4.88%
2019	Distribución por género	Cantidad	Porcentaje
	Hombres	3,010,822	48.77%
	Mujeres	3,162,896	51.23%

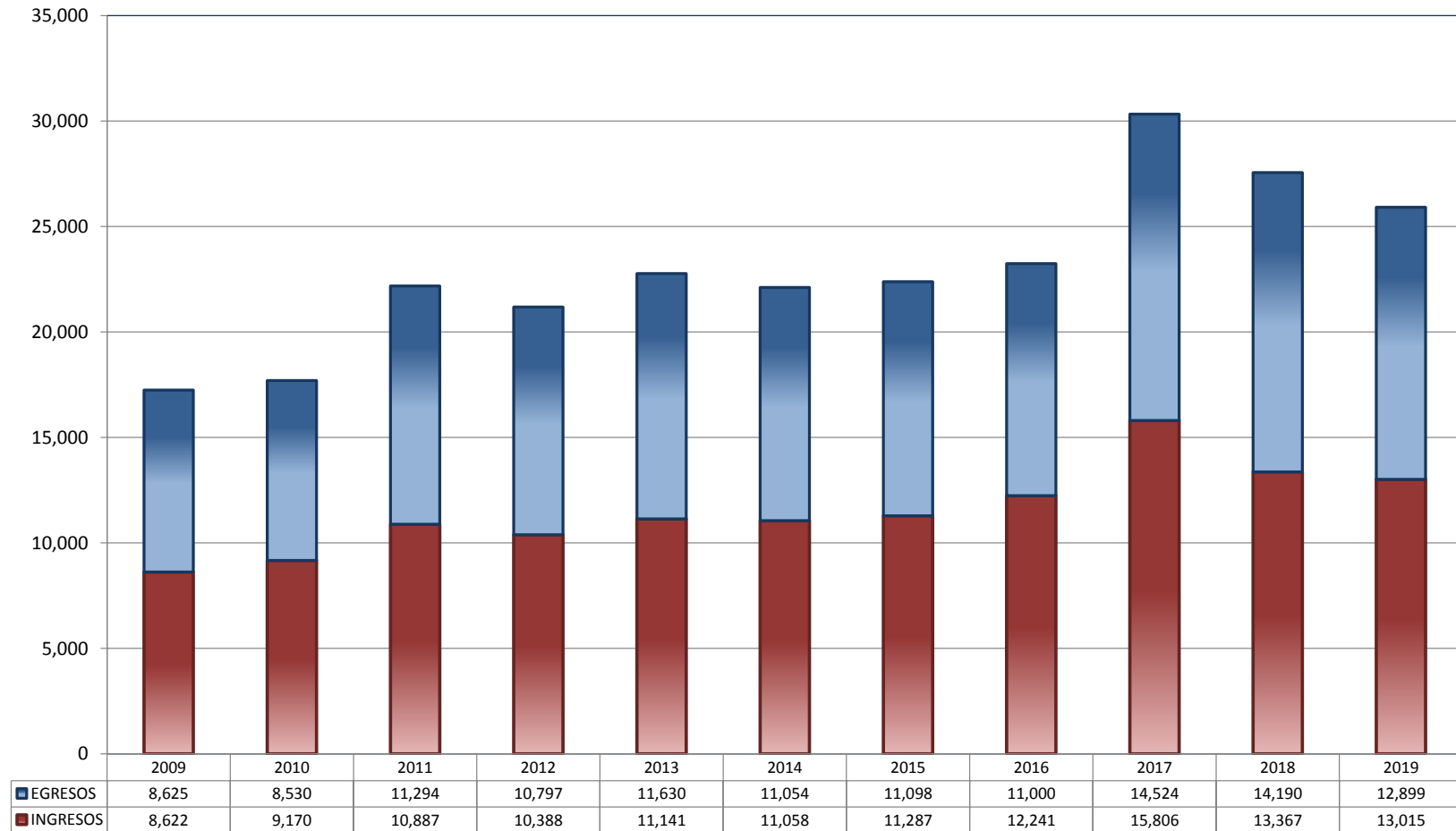
⁽¹⁾ Panorama sociodemográfico de México 2015 / Instituto Nacional de Estadística y Geografía.-- México: INEGI, c2015, 96p. ISBN 978-607-739-718-2. <http://www.inegi.org.mx/app/biblioteca/ficha.html?upc=702825078065>.

⁽²⁾ Indicadores demográficos. <https://datos.gob.mx/busca/dataset/proyecciones-de-la-poblacion-de-mexico-y-de-las-entidades-federativas-2016-2050/resource/74a0c057-8f4a-48b1-965b-c238f69c2e8e>

TRIBUNALES COLEGIADOS DE CIRCUITO

TOTAL DE INGRESOS Y EGRESOS

PERIODO ESTADÍSTICO 2009 - 2019

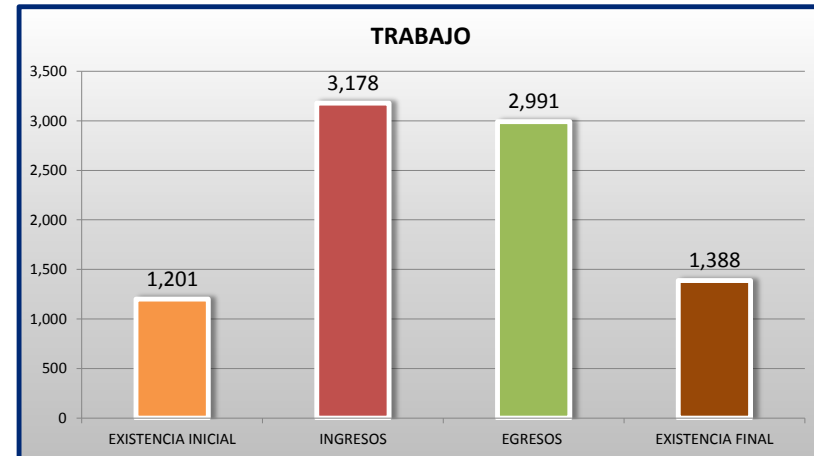
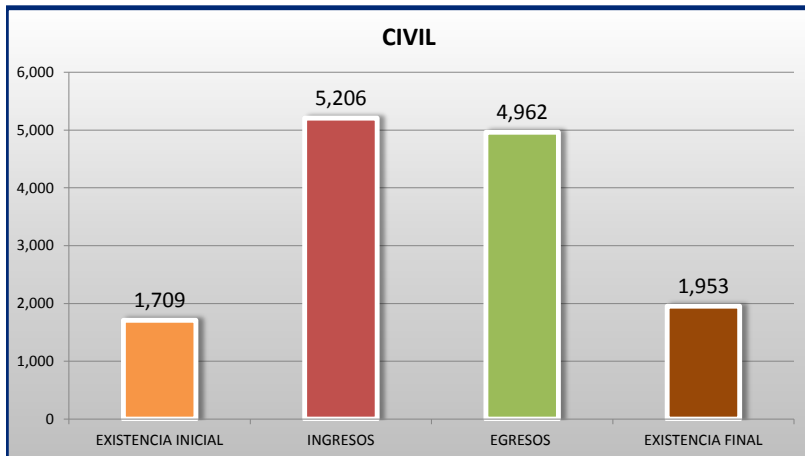
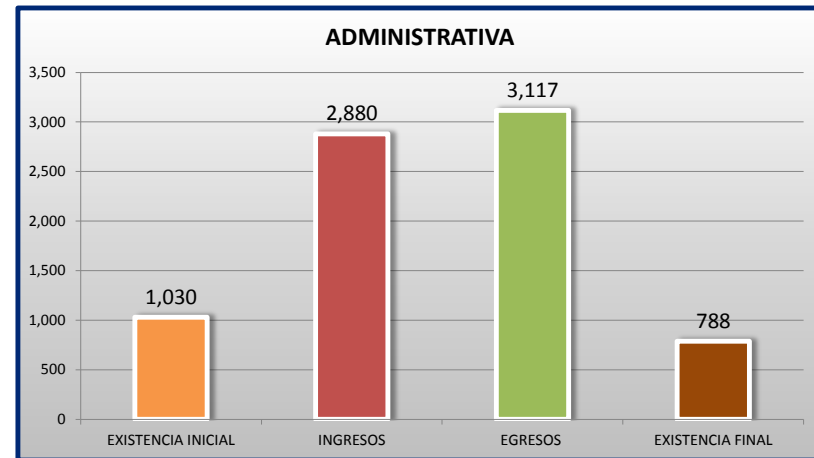
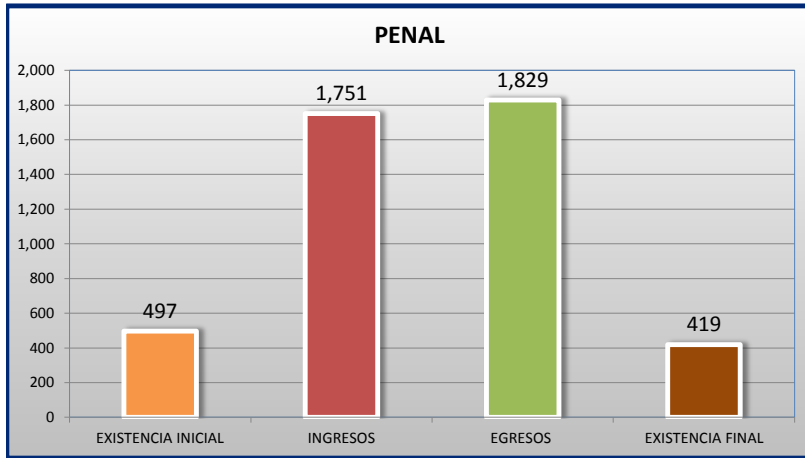
16^o
CTO

■ INGRESOS ■ EGRESOS

TRIBUNALES COLEGIADOS DE CIRCUITO

MOVIMIENTO ESTADÍSTICO DEL TOTAL DE ASUNTOS POR MATERIA

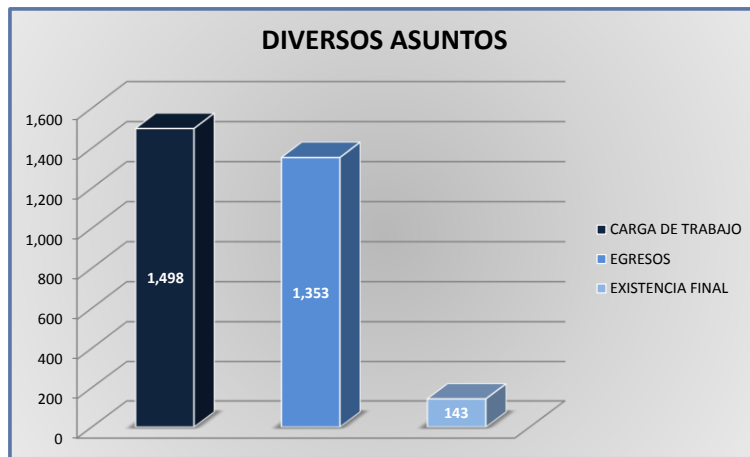
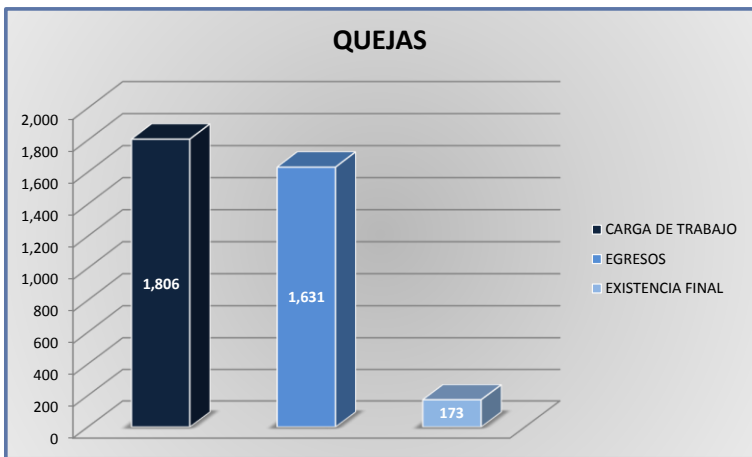
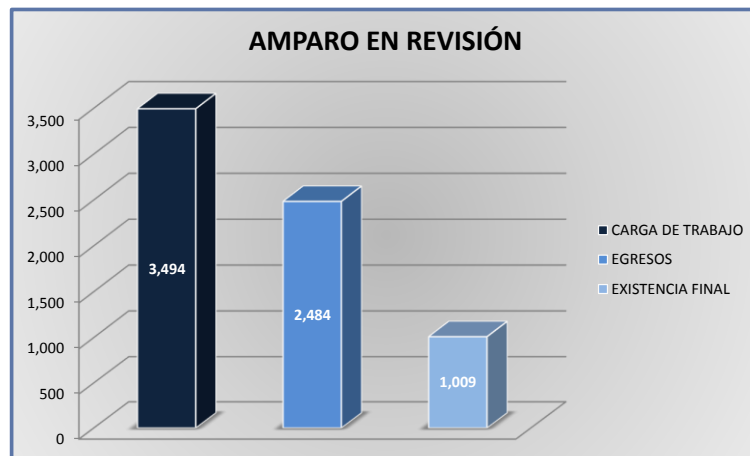
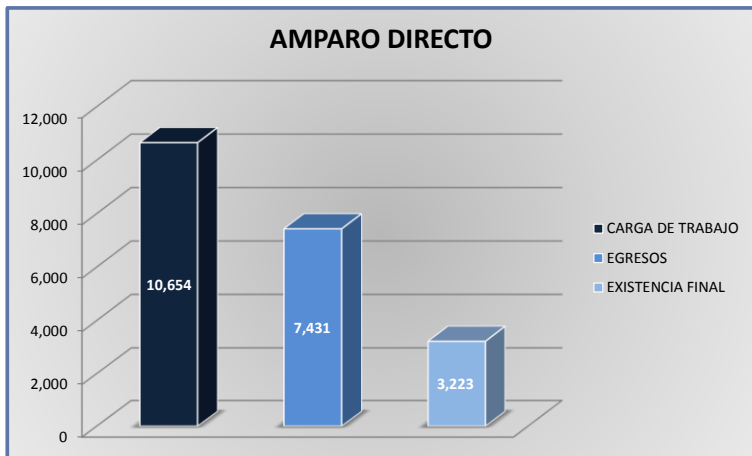
DEL 16 DE NOVIEMBRE DE 2018 AL 15 DE NOVIEMBRE DE 2019



TRIBUNALES COLEGIADOS DE CIRCUITO

CARGA DE TRABAJO ATENDIDA POR TIPO DE ASUNTO

DEL 16 DE NOVIEMBRE DE 2018 AL 15 DE NOVIEMBRE DE 2019



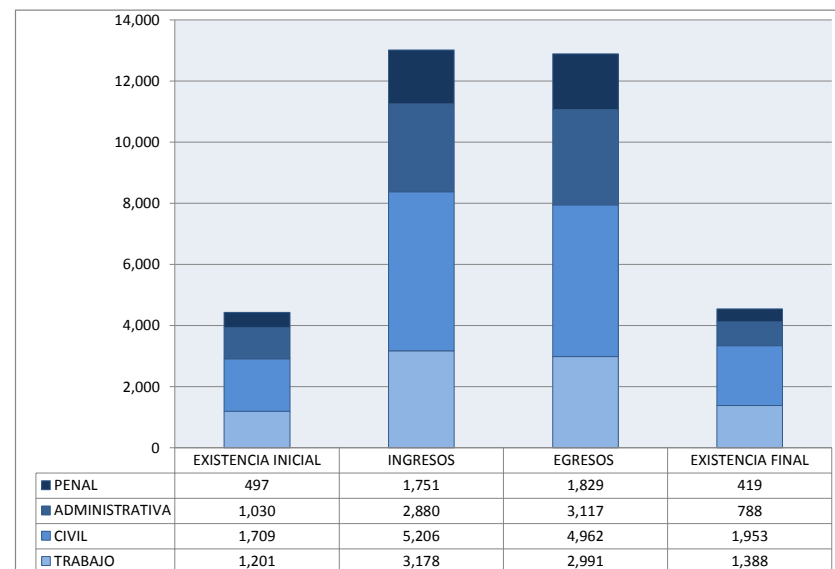
TRIBUNALES COLEGIADOS DE CIRCUITO

MOVIMIENTO ESTADÍSTICO DEL TOTAL DE ASUNTOS POR MATERIA Y RUBRO

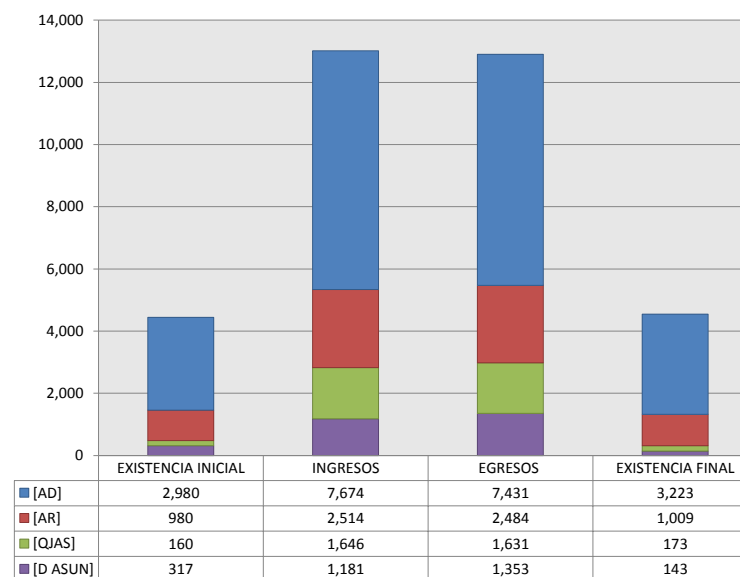
DEL 16 DE NOVIEMBRE DE 2018 AL 15 DE NOVIEMBRE DE 2019

	PENAL				ADMINISTRATIVA				CIVIL				TRABAJO				TOTAL			
	EXISTENCIA INICIAL	INGRESOS	EGRESOS	EXISTENCIA FINAL	EXISTENCIA INICIAL	INGRESOS	EGRESOS	EXISTENCIA FINAL	EXISTENCIA INICIAL	INGRESOS	EGRESOS	EXISTENCIA FINAL	EXISTENCIA INICIAL	INGRESOS	EGRESOS	EXISTENCIA FINAL	EXISTENCIA INICIAL	INGRESOS	EGRESOS	EXISTENCIA FINAL
AMPARO DIRECTO [AD]	205	496	507	194	412	1,051	1,170	293	1,237	3,367	3,164	1,440	1,126	2,760	2,590	1,296	2,980	7,674	7,431	3,223
AMPARO EN REVISIÓN [AR]	218	609	668	159	367	674	676	364	353	1,062	996	419	42	169	144	67	980	2,514	2,484	1,009
QUEJAS [QJAS]	48	414	418	44	16	504	479	39	73	586	588	71	23	142	146	19	160	1,646	1,631	173
DIVERSOS ASUNTOS [D ASUN]	26	232	236	22	235	651	792	92	46	191	214	23	10	107	111	6	317	1,181	1,353	143
TOTAL	497	1,751	1,829	419	1,030	2,880	3,117	788	1,709	5,206	4,962	1,953	1,201	3,178	2,991	1,388	4,437	13,015	12,899	4,548

MATERIA



TIPO DE ASUNTO



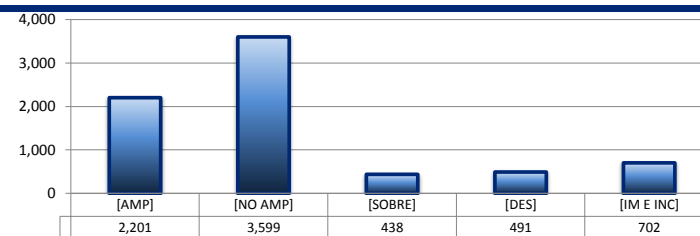
TRIBUNALES COLEGIADOS DE CIRCUITO

SENTIDO DE LAS SENTENCIAS Y RESOLUCIONES QUE PUSIERON FIN AL JUICIO O RECURSO

DEL 16 DE NOVIEMBRE DE 2018 AL 15 DE NOVIEMBRE DE 2019


AMPARO DIRECTO

		PENAL	ADMINISTRATIVA	CIVIL	TRABAJO	TOTAL
AMPARA	[AMP]	216	395	512	1,078	2,201
NO AMPARA	[NO AMP]	117	604	1,845	1,033	3,599
SOBRESEE	[SOBRE]	43	33	152	210	438
DESECHAMIENTO	[DES]	39	94	187	171	491
IMPEDIMENTO E INCOMPETENCIA	[IM E INC]	92	44	468	98	702
TOTAL		507	1,170	3,164	2,590	7,431



AMPARO EN REVISIÓN

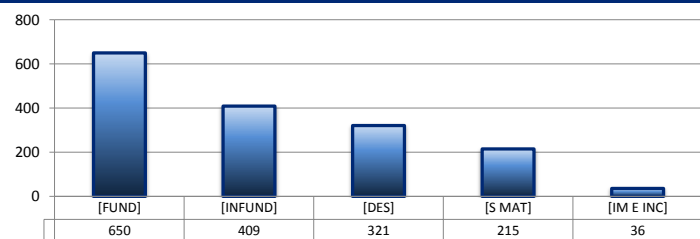
		PENAL	ADMINISTRATIVA	CIVIL	TRABAJO	TOTAL
CONFIRMA	[CONF]	339	361	661	84	1,445
REVOCA	[REV]	149	127	151	23	450
MODIFICA	[MOD]	44	93	39	1	177
CADUCIDAD	[CAD]	0	0	0	0	0
DESECHAMIENTO	[DES]	83	43	83	16	225
SIN MATERIA	[S MAT]	37	31	60	12	140
IMPEDIMENTO E INCOMPETENCIA	[IM E INC]	16	21	2	8	47
TOTAL		668	676	996	144	2,484



QUEJAS

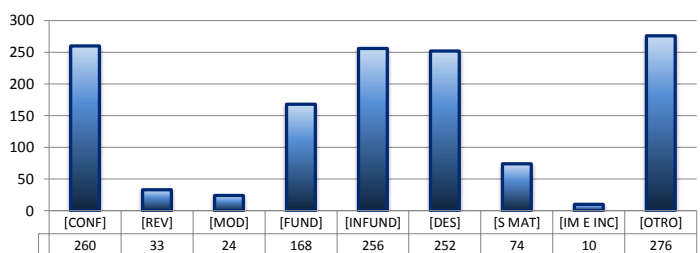
78 84 90

		PENAL	ADMINISTRATIVA	CIVIL	TRABAJO	TOTAL
FUNDADA	[FUND]	179	136	278	57	650
INFUNDADA	[INFUND]	85	151	151	22	409
DESECHAMIENTO	[DES]	90	103	89	39	321
SIN MATERIA	[S MAT]	55	74	68	18	215
IMPEDIMENTO E INCOMPETENCIA	[IM E INC]	9	15	2	10	36
TOTAL		418	479	588	146	1,631



DIVERSOS ASUNTOS*

		PENAL	ADMINISTRATIVA	CIVIL	TRABAJO	TOTAL
CONFIRMA	[CONF]	0	260	0	0	260
REVOCA	[REV]	0	33	0	0	33
MODIFICA	[MOD]	0	24	0	0	24
FUNDADA	[FUND]	29	48	81	10	168
INFUNDADA	[INFUND]	94	55	77	30	256
DESECHAMIENTO	[DES]	29	203	8	12	252
SIN MATERIA	[S MAT]	12	50	12	0	74
IMPEDIMENTO E INCOMPETENCIA	[IM E INC]	5	2	2	1	10
OTROS	[OTRO]	67	117	34	58	276
TOTAL		236	792	214	111	1,353

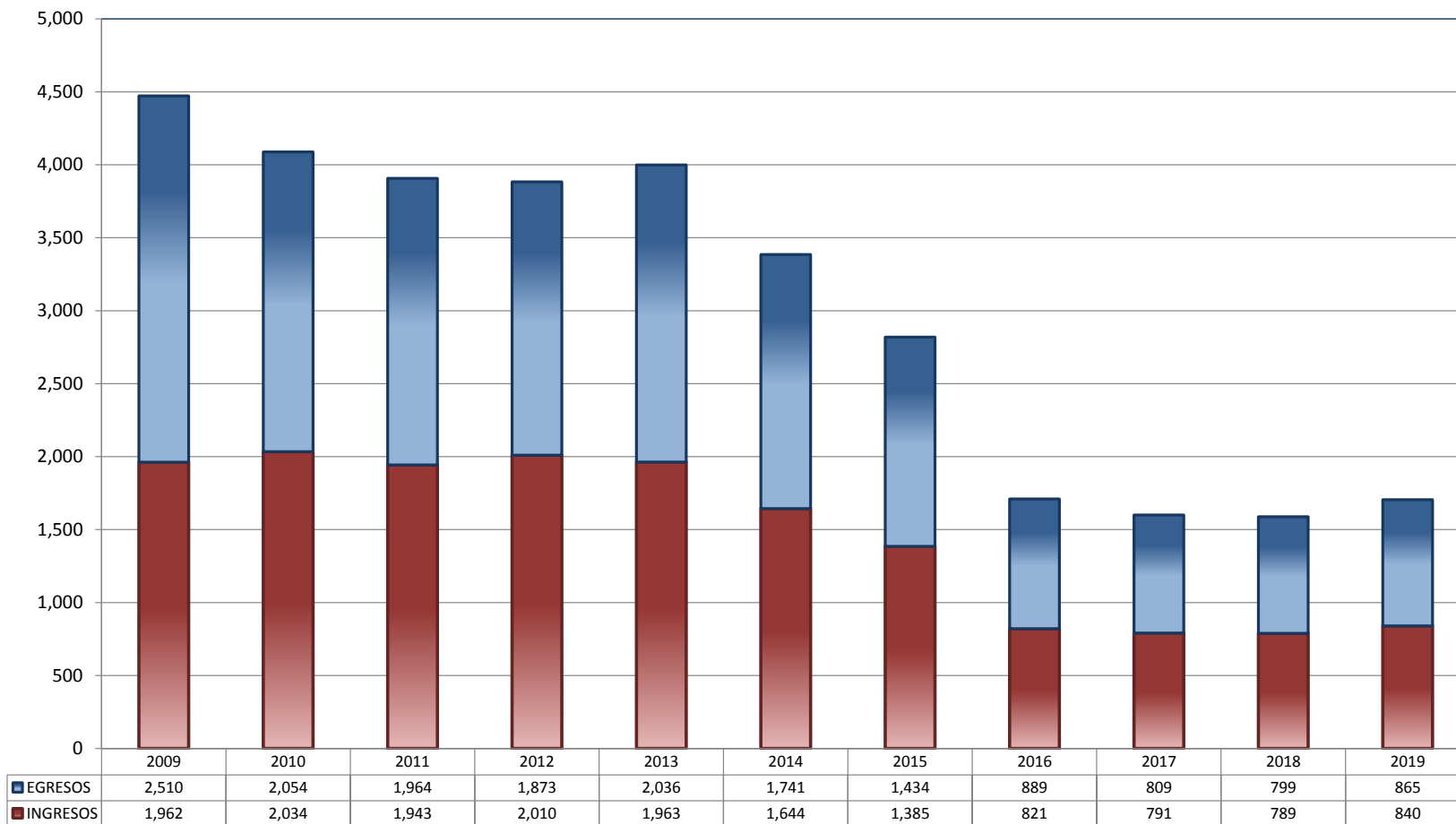


* Revisión fiscal, conflictos competenciales, impedimento, incidentes de inejecución, inconformidades, reclamaciones, reconocimiento de inocencia repetición del acto reclamado, revisión contenciosa administrativa y conflictos de acumulación.

TRIBUNALES UNITARIOS DE CIRCUITO

TOTAL DE INGRESOS Y EGRESOS

PERIODO ESTADÍSTICO 2009 - 2019

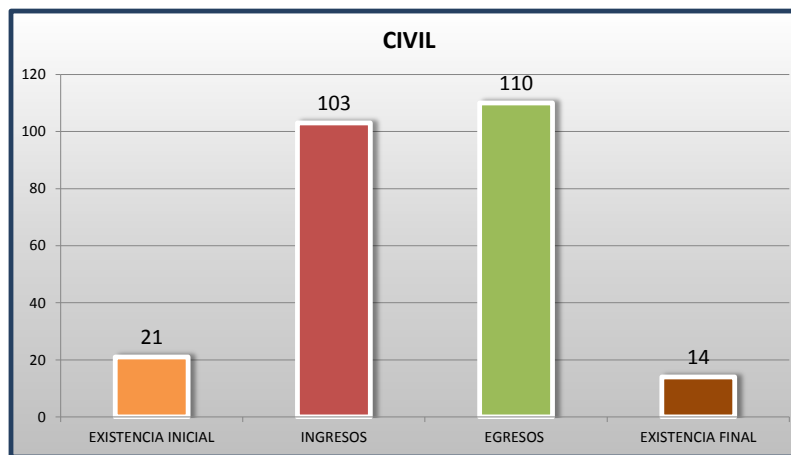
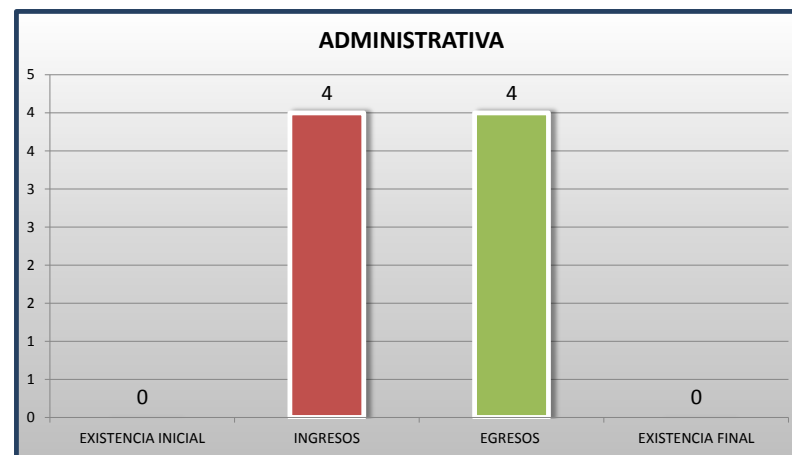
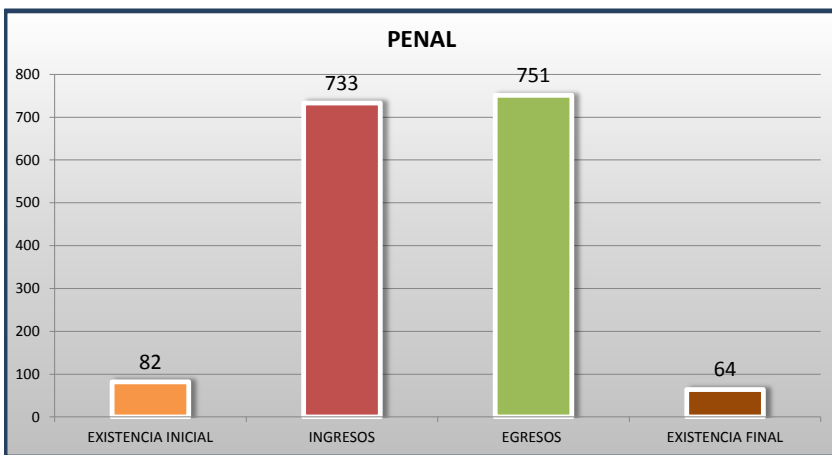
16^o
CTO

■ INGRESOS ■ EGRESOS

TRIBUNALES UNITARIOS DE CIRCUITO

MOVIMIENTO ESTADÍSTICO DEL TOTAL DE ASUNTOS POR MATERIA

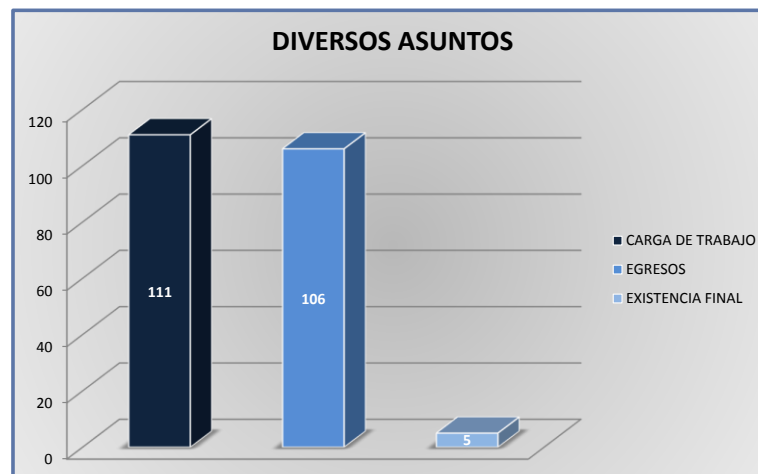
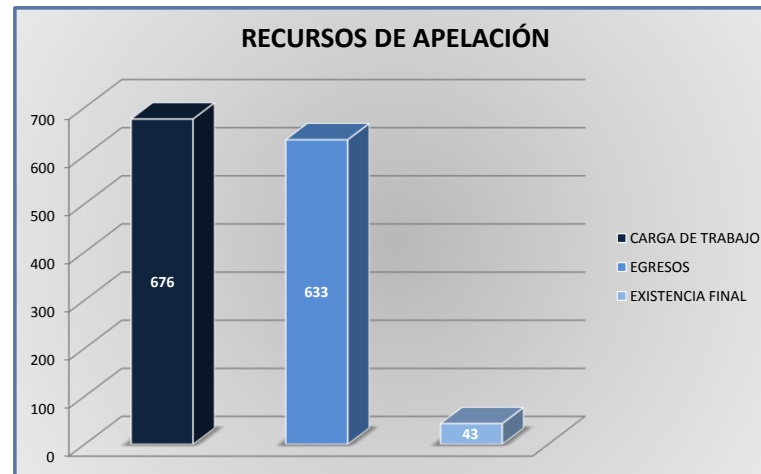
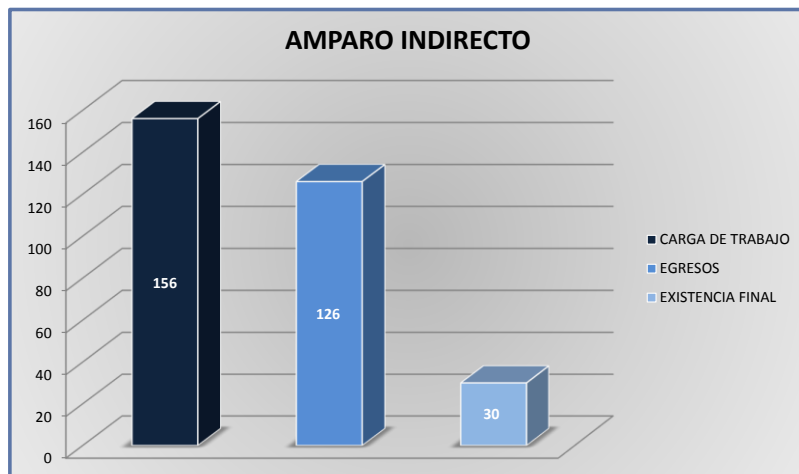
DEL 16 DE NOVIEMBRE DE 2018 AL 15 DE NOVIEMBRE DE 2019



TRIBUNALES UNITARIOS DE CIRCUITO

CARGA DE TRABAJO ATENDIDA POR TIPO DE ASUNTO

DEL 16 DE NOVIEMBRE DE 2018 AL 15 DE NOVIEMBRE DE 2019



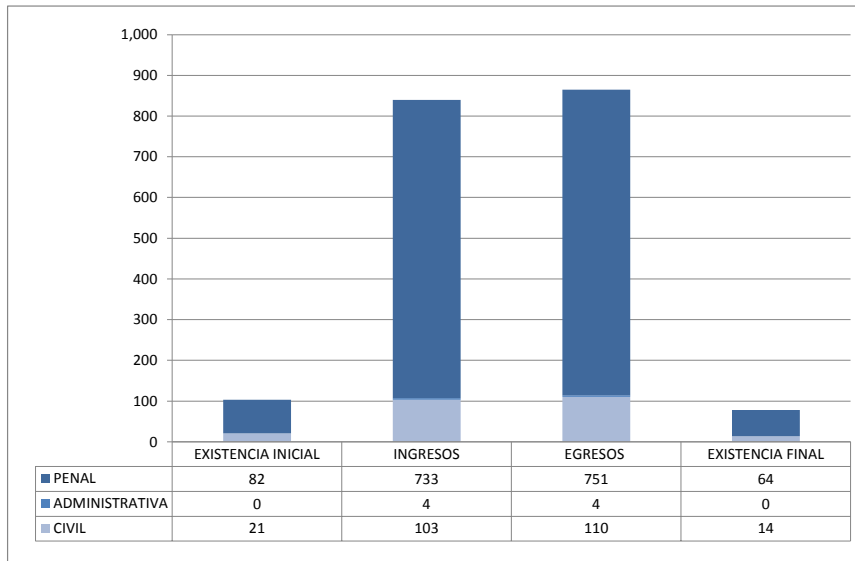
TRIBUNALES UNITARIOS DE CIRCUITO

MOVIMIENTO ESTADÍSTICO DEL TOTAL DE ASUNTOS POR MATERIA Y RUBRO

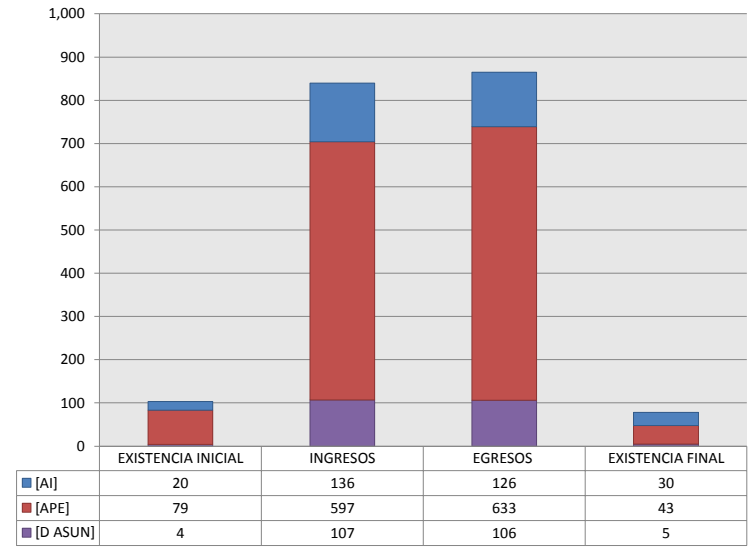
DEL 16 DE NOVIEMBRE DE 2018 AL 15 DE NOVIEMBRE DE 2019

	PENAL				ADMINISTRATIVA				CIVIL				TOTAL			
	EXISTENCIA INICIAL	INGRESOS	EGRESOS	EXISTENCIA FINAL	EXISTENCIA INICIAL	INGRESOS	EGRESOS	EXISTENCIA FINAL	EXISTENCIA INICIAL	INGRESOS	EGRESOS	EXISTENCIA FINAL	EXISTENCIA INICIAL	INGRESOS	EGRESOS	EXISTENCIA FINAL
AMPARO INDIRECTO [AI]	12	107	97	22	0	1	1	0	8	28	28	8	20	136	126	30
RECURSO DE APELACIÓN [APE]	66	526	555	37	0	3	3	0	13	68	75	6	79	597	633	43
DIVERSOS ASUNTOS (1) [D ASUN]	4	100	99	5	0	0	0	0	0	7	7	0	4	107	106	5
TOTAL	82	733	751	64	0	4	4	0	21	103	110	14	103	840	865	78

MATERIA



TIPO DE ASUNTO



(1) INCLUYE LOS RECURSOS DE DENEGADA APELACIÓN Y QUEJA, ASÍ COMO LOS IMPEDIMENTOS, CONFLICTOS COMPETENCIALES ENTRE JUECES, CONFLICTOS DE ACUMULACIÓN Y OTRO.

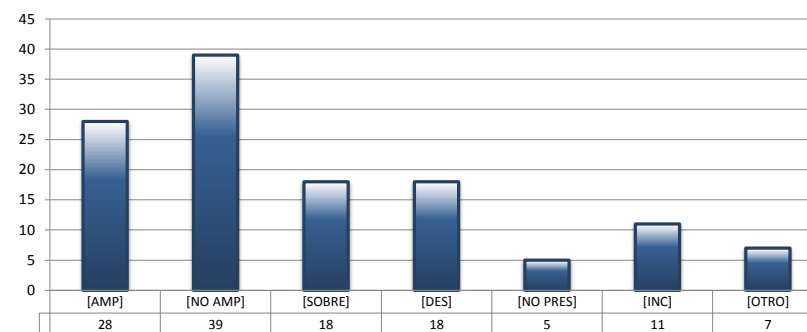
TRIBUNALES UNITARIOS DE CIRCUITO

SENTIDO DE LAS SENTENCIAS Y RESOLUCIONES QUE PUSIERON FIN AL JUICIO O PROCEDIMIENTO

DEL 16 DE NOVIEMBRE DE 2018 AL 15 DE NOVIEMBRE DE 2019

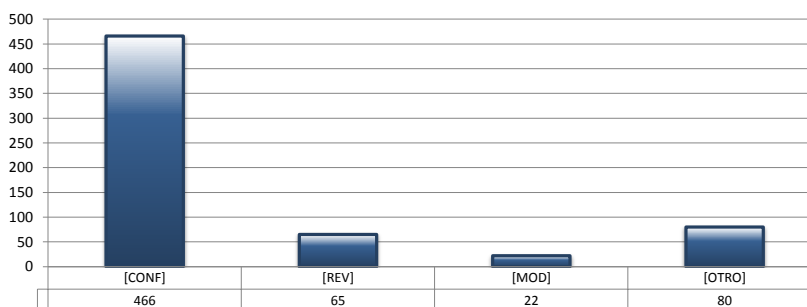
AMPARO INDIRECTO

		PENAL	ADMINISTRATIVA	CIVIL	TOTAL
AMPARA	[AMP]	27	0	1	28
NO AMPARA	[NO AMP]	31	0	8	39
SOBRESEE	[SOBRE]	9	1	8	18
DESECHAMIENTO	[DES]	13	0	5	18
NO PRESENTADA	[NO PRES]	1	0	4	5
INCOMPETENCIA	[INC]	9	0	2	11
OTROS	[OTRO]	7	0	0	7
TOTAL		97	1	28	126



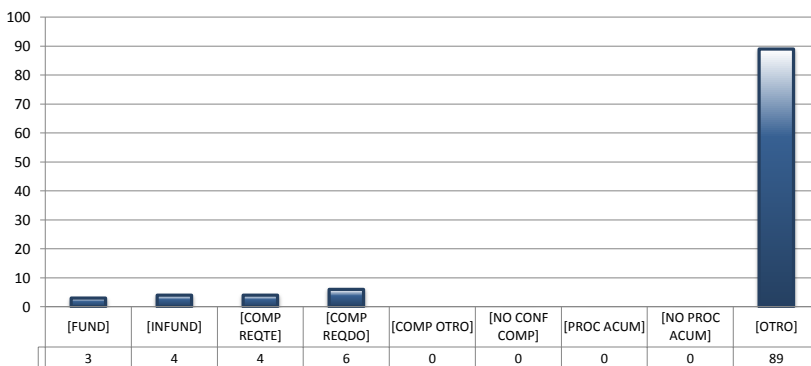
RECURSOS DE APELACIÓN

		PENAL	ADMINISTRATIVA	CIVIL	TOTAL
CONFIRMA	[CONF]	420	1	45	466
REVOCA	[REV]	50	0	15	65
MODIFICA	[MOD]	16	0	6	22
OTROS	[OTRO]	69	2	9	80
TOTAL		555	3	75	633



DIVERSOS ASUNTOS

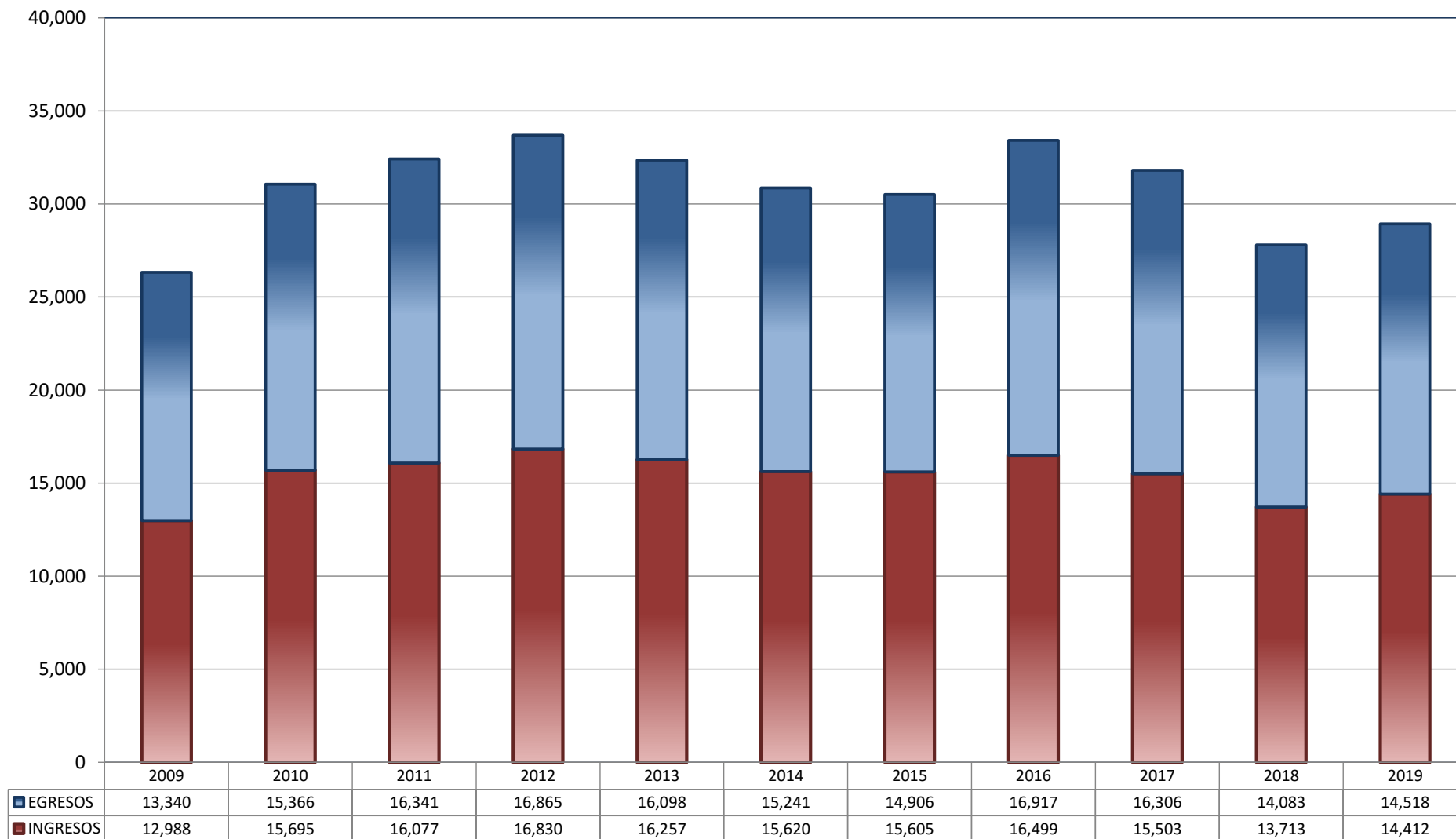
		PENAL	ADMINISTRATIVA	CIVIL	TOTAL
FUNDADA	[FUND]	2	0	1	3
INFUNDADA	[INFUND]	3	0	1	4
COMPETENTE REQUIRENTE	[COMP REQTE]	4	0	0	4
COMPETENTE REQUERIDO	[COMP REQDO]	6	0	0	6
COMPETENTE OTRO	[COMP OTRO]	0	0	0	0
DECLARA NO HAY CONFLICTO COMPETENCIAL	[NO CONF COMP]	0	0	0	0
PROCEDE ACUMULACIÓN	[PROC ACUM]	0	0	0	0
NO PROCEDE ACUMULACIÓN	[NO PROC ACUM]	0	0	0	0
OTRO	[OTRO]	84	0	5	89
TOTAL		99	0	7	106



JUZGADOS DE DISTRITO

TOTAL DE INGRESOS Y EGRESOS

PERIODO ESTADÍSTICO 2009 - 2019

16^o
CTO

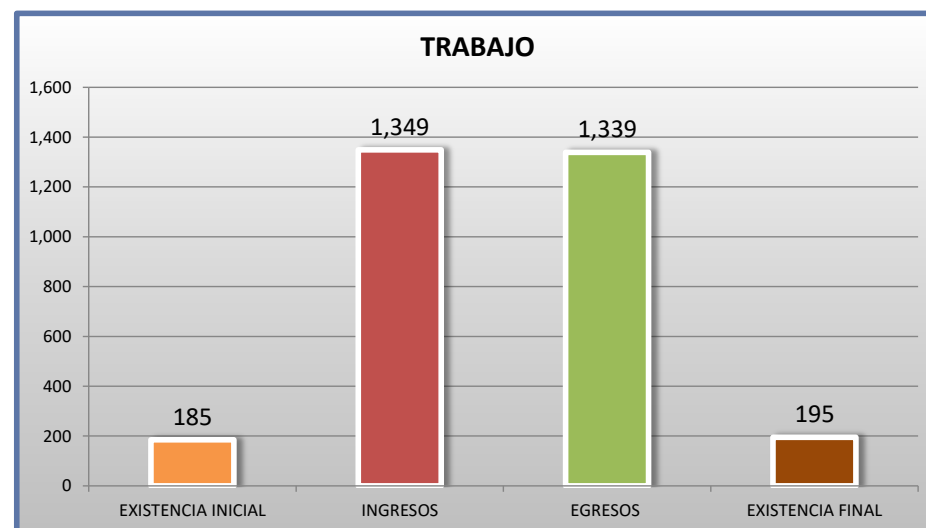
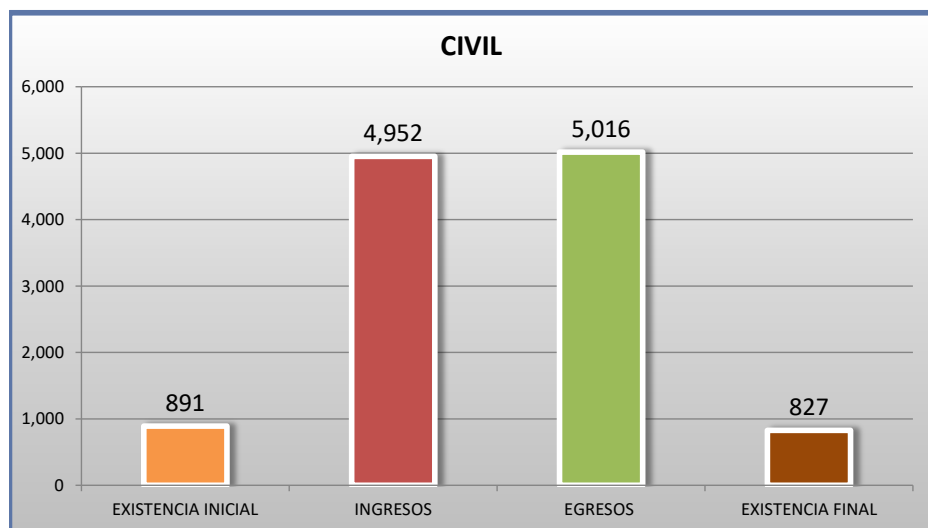
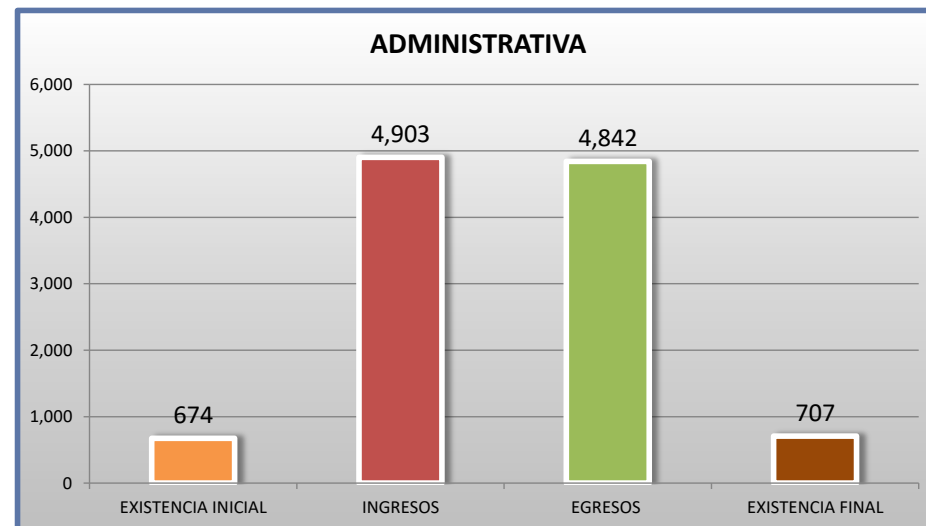
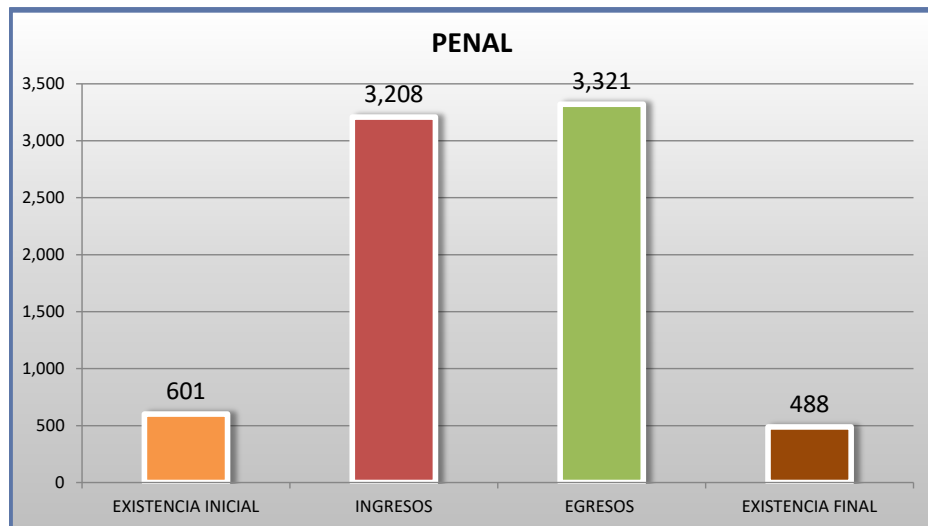
■ INGRESOS ■ EGRESOS

JUZGADOS DE DISTRITO

MOVIMIENTO ESTADÍSTICO DEL TOTAL DE ASUNTOS POR MATERIA

DEL 16 DE NOVIEMBRE DE 2018 AL 15 DE NOVIEMBRE DE 2019

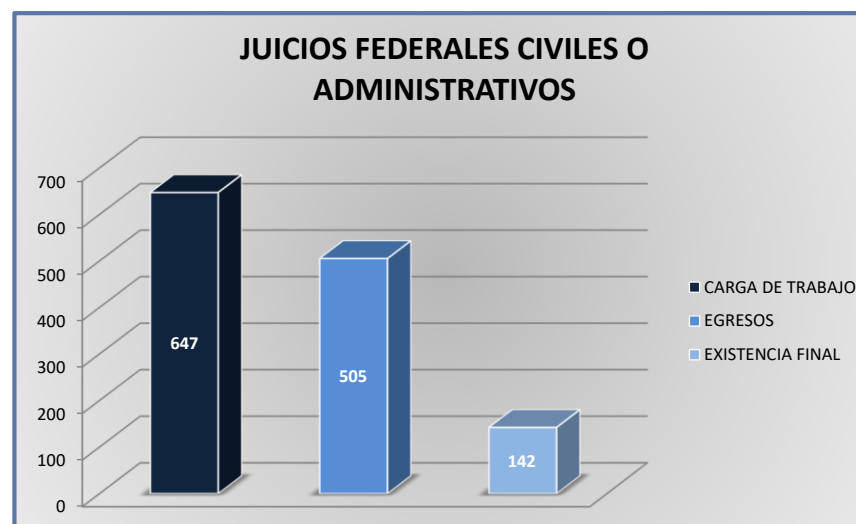
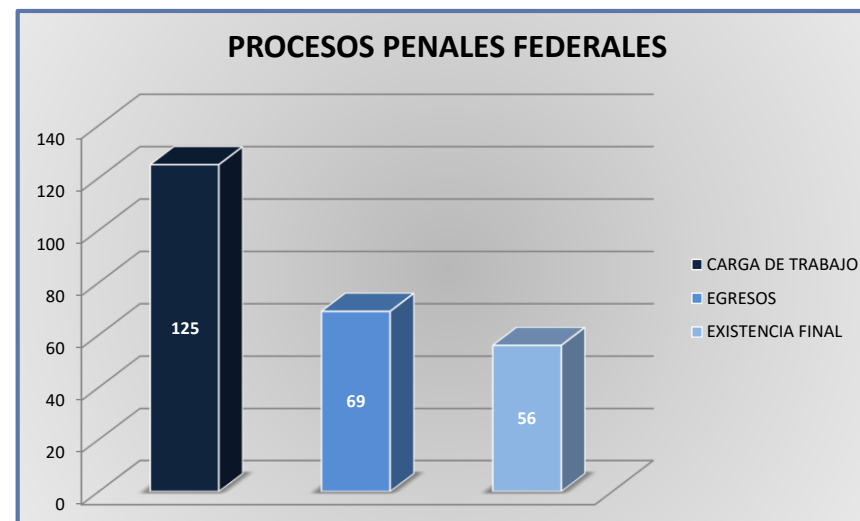
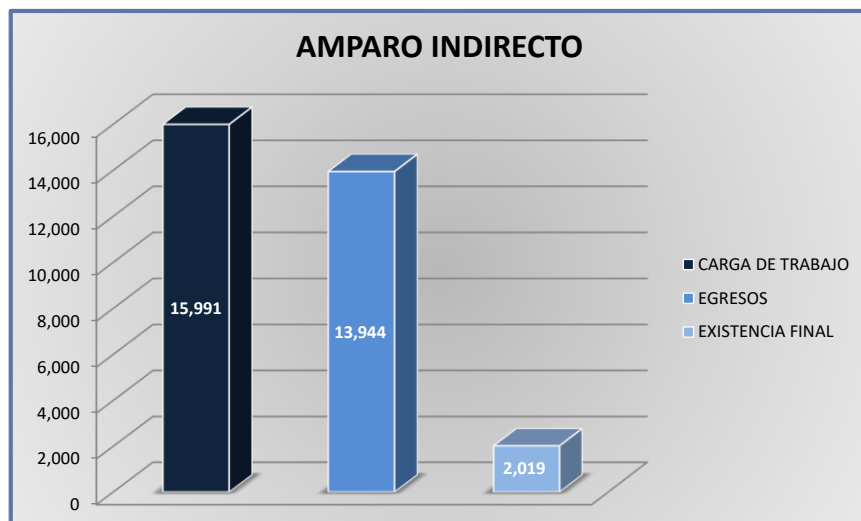
16

O
CTO

JUZGADOS DE DISTRITO

CARGA DE TRABAJO ATENDIDA POR TIPO DE ASUNTO

DEL 16 DE NOVIEMBRE DE 2018 AL 15 DE NOVIEMBRE DE 2019

16
O
CTO

JUZGADOS DE DISTRITO

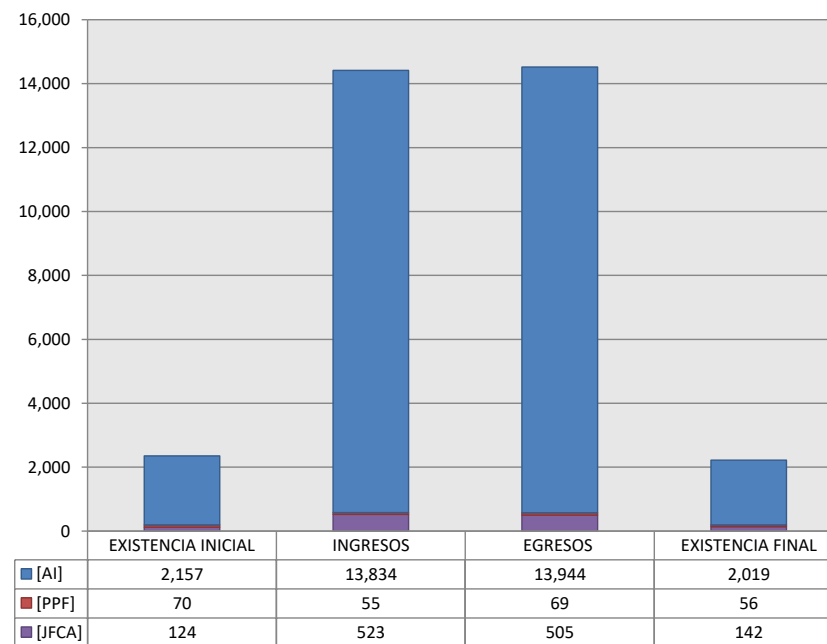
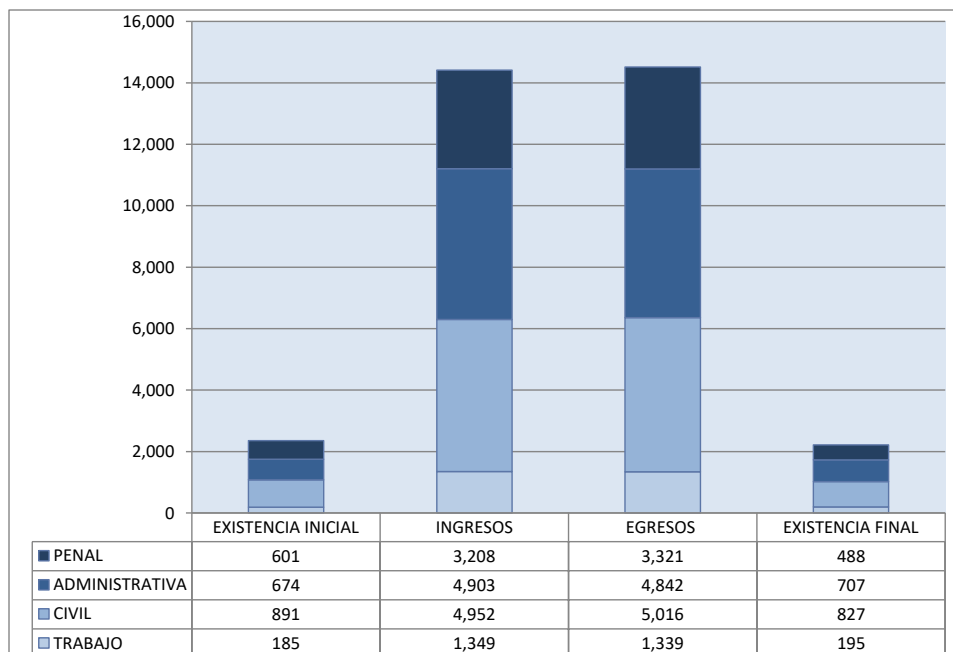
MOVIMIENTO ESTADÍSTICO DEL TOTAL DE ASUNTOS POR MATERIA Y RUBRO

DEL 16 DE NOVIEMBRE DE 2018 AL 15 DE NOVIEMBRE DE 2019

		PENAL				ADMINISTRATIVA				CIVIL				TRABAJO				TOTAL			
		EXISTENCIA INICIAL	INGRESOS	EGRESOS	EXISTENCIA FINAL	EXISTENCIA INICIAL	INGRESOS	EGRESOS	EXISTENCIA FINAL	EXISTENCIA INICIAL	INGRESOS	EGRESOS	EXISTENCIA FINAL	EXISTENCIA INICIAL	INGRESOS	EGRESOS	EXISTENCIA FINAL	EXISTENCIA INICIAL	INGRESOS	EGRESOS	EXISTENCIA FINAL
AMPARO INDIRECTO	[AI]	531	3,153	3,252	432	674	4,899	4,839	706	767	4,433	4,514	686	185	1,349	1,339	195	2,157	13,834	13,944	2,019
PROCESOS PENALES FEDERALES	[PPF]	70	55	69	56	0	0	0	0	0	0	0	0	0	0	0	0	70	55	69	56
JUICIOS FEDERALES CIVILES O ADMINISTRATIVOS	[JFCA]	0	0	0	0	0	4	3	1	124	519	502	141	0	0	0	0	124	523	505	142
TOTAL		601	3,208	3,321	488	674	4,903	4,842	707	891	4,952	5,016	827	185	1,349	1,339	195	2,351	14,412	14,518	2,217

MATERIA

TIPO DE ASUNTO



JUZGADOS DE DISTRITO

SENTIDO DE LAS SENTENCIAS Y RESOLUCIONES QUE PUSIERON FIN AL JUICIO, INSTANCIA O PROCEDIMIENTO

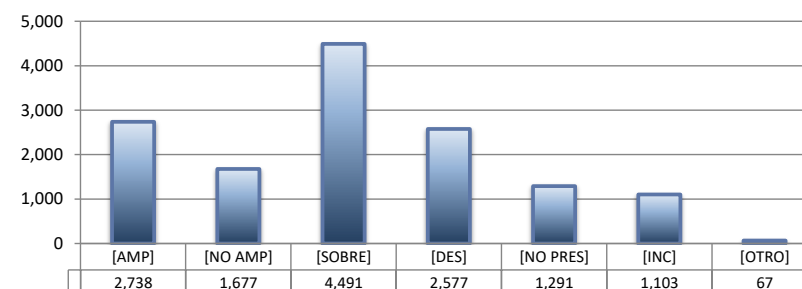
DEL 16 DE NOVIEMBRE DE 2018 AL 15 DE NOVIEMBRE DE 2019

16^o

CTO


AMPARO INDIRECTO

		PENAL	ADMINISTRATIVA	CIVIL	TRABAJO	TOTAL
AMPARA	[AMP]	298	1,372	604	464	2,738
NO AMPARA	[NO AMP]	409	404	761	103	1,677
SOBRESEE	[SOBRE]	1,473	1,331	1,305	382	4,491
DESECHAMIENTO	[DES]	494	681	1,148	254	2,577
NO PRESENTADA	[NO PRES]	294	477	427	93	1,291
INCOMPETENCIA	[INC]	279	528	255	41	1,103
OTROS	[OTRO]	5	46	14	2	67
TOTAL		3,252	4,839	4,514	1,339	13,944



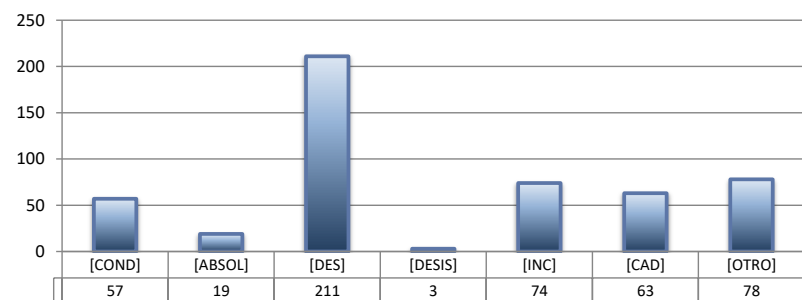
PROCESOS PENALES FEDERALES

		PENAL	ADMINISTRATIVA	CIVIL	TRABAJO	TOTAL
CONDENATORIA	[COND]	36	---	---	---	36
ABSOLUTORIA	[ABSOL]	6	---	---	---	6
OTROS	[OTROS]	15	---	---	---	15
TOTAL		57	0	0	0	57



JUICIOS FEDERALES CIVILES O ADMINISTRATIVOS

		PENAL	ADMINISTRATIVA	CIVIL	TRABAJO	TOTAL
CONDENATORIA	[COND]	---	0	57	---	57
ABSOLUTORIA	[ABSOL]	---	0	19	---	19
DESECHAMIENTO	[DES]	---	1	210	---	211
DESISTIMIENTO	[DESI]	---	0	3	---	3
INCOMPETENCIA	[INC]	---	1	73	---	74
CADUCIDAD	[CAD]	---	1	62	---	63
OTROS	[OTRO]	---	0	78	---	78
TOTAL		0	3	502	0	505

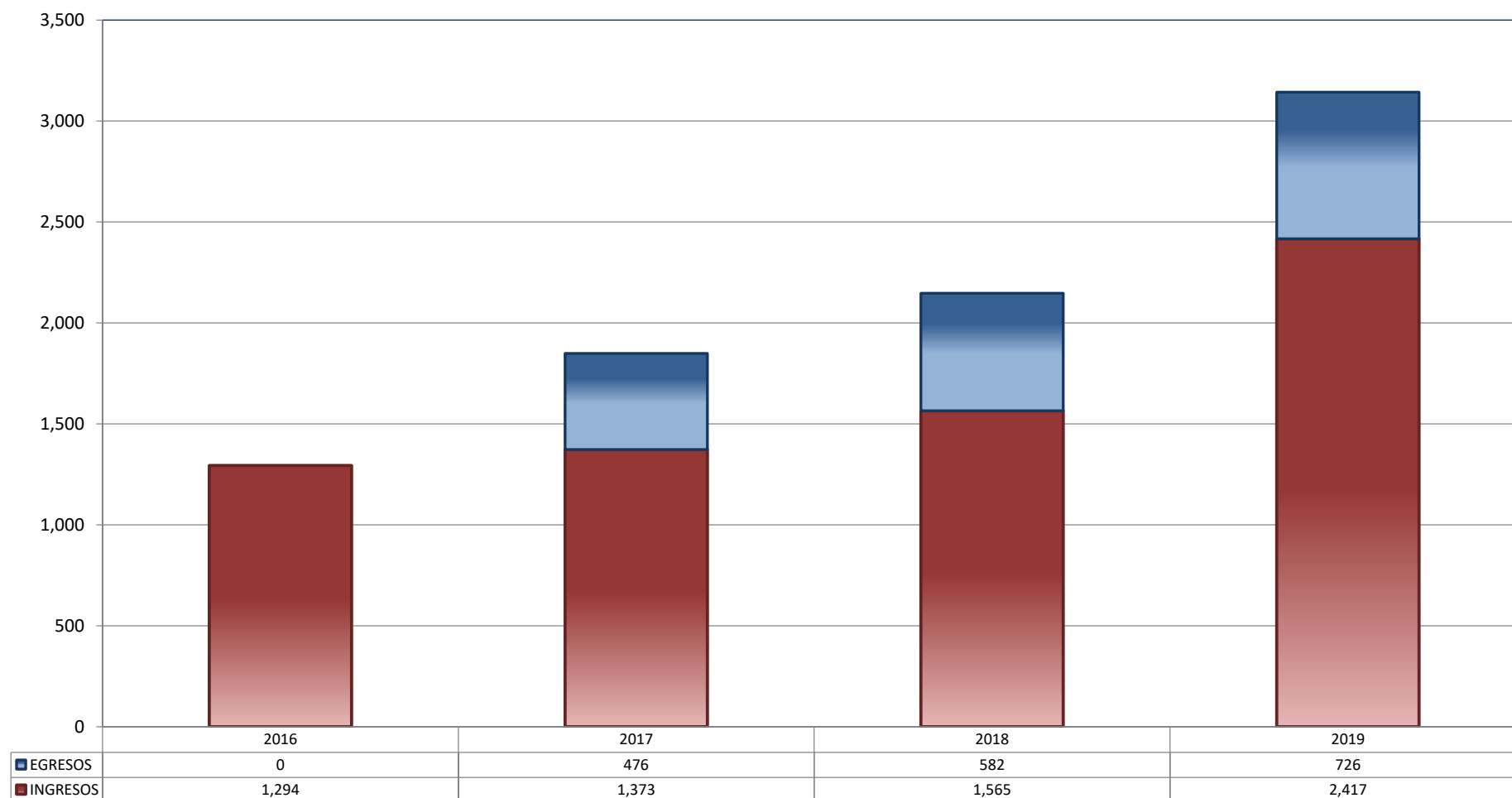


CENTRO DE JUSTICIA PENAL FEDERAL

TOTAL DE INGRESOS Y EGRESOS (1)

PERIODO ESTADÍSTICO 2016 - 2019

16

O
CTO

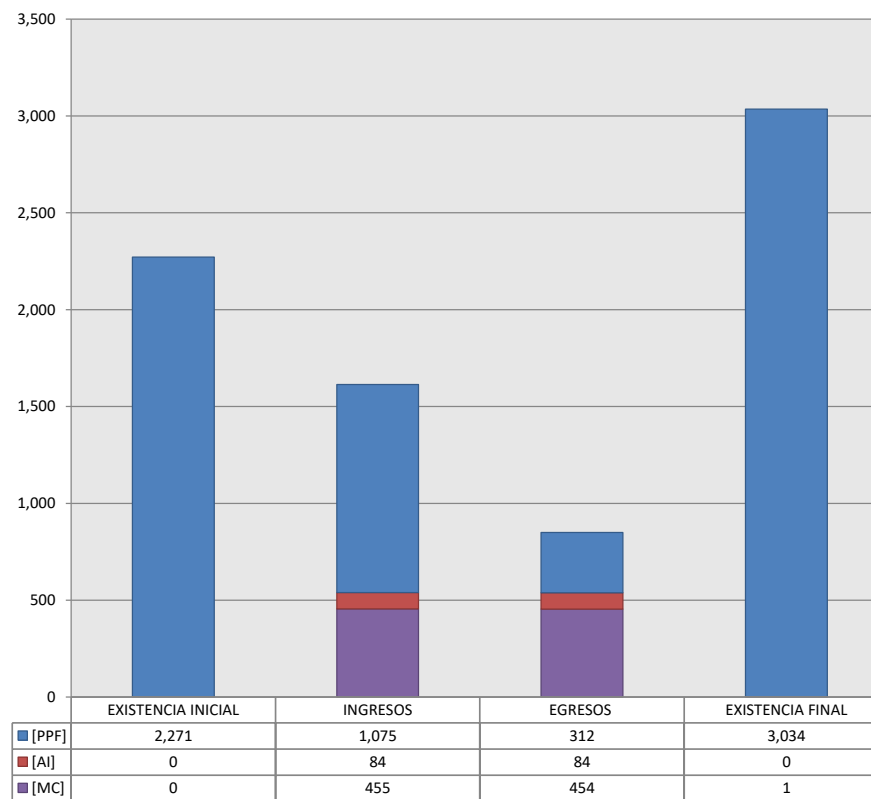
■ INGRESOS ■ EGRESOS

CENTRO DE JUSTICIA PENAL FEDERAL

MOVIMIENTO ESTADÍSTICO DEL TOTAL DE ASUNTOS POR RUBRO

DEL 16 DE NOVIEMBRE DE 2018 AL 15 DE NOVIEMBRE DE 2019

		TOTAL			
		EXISTENCIA INICIAL	INGRESOS	EGRESOS	EXISTENCIA FINAL
PROCESOS PENALES FEDERALES	[PPF]	2,271	1,075	312	3,034
ACTOS DE INVESTIGACIÓN	[AI]	0	84	84	0
MEDIDAS CAUTELARES	[MC]	0	455	454	1
TOTAL		2,271	1,614	850	3,035



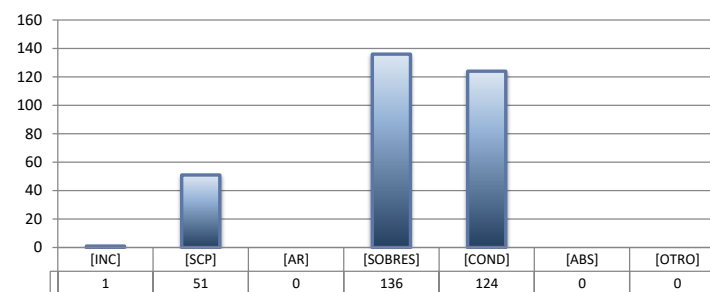
CENTRO DE JUSTICIA PENAL FEDERAL

SENTIDO DE LAS SENTENCIAS Y RESOLUCIONES QUE PUSIERON FIN AL JUICIO, INSTANCIA O PROCEDIMIENTO

DEL 16 DE NOVIEMBRE DE 2018 AL 15 DE NOVIEMBRE DE 2019

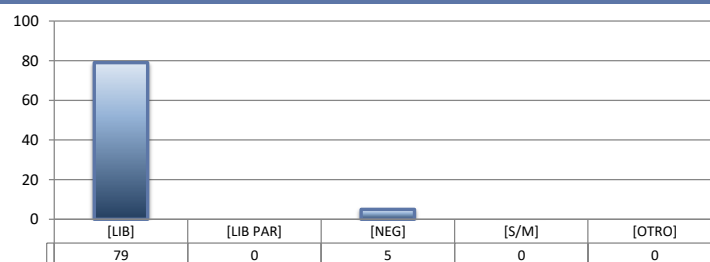
PROCESOS PENALES FEDERALES (1)

		TOTAL
INCOMPETENCIA	[INC]	1
SUSPENSIÓN CONDICIONAL DEL PROCESO	[SCP]	51
ACUERDO REPARATORIO	[AR]	0
SOBRESEIMIENTO	[SOBRES]	136
CONDENATORIA	[COND]	124
ABSOLUTORIA	[ABS]	0
OTRO (2)	[OTRO]	0
TOTAL		312



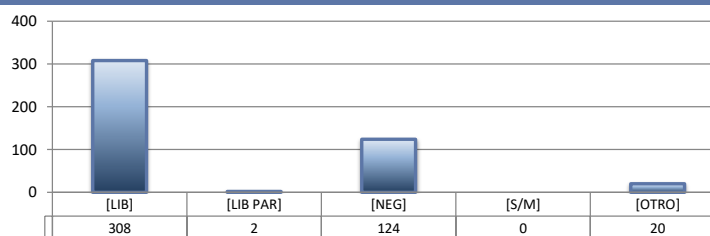
ACTOS DE INVESTIGACIÓN

		TOTAL
LIBRADA	[LIB]	79
LIBRADA PARCIALMENTE	[LIB PAR]	0
NEGADA	[NEG]	5
SIN MATERIA	[S/M]	0
OTRO	[OTRO]	0
TOTAL		84



MEDIDAS CAUTELARES

		TOTAL
LIBRADA	[LIB]	308
LIBRADA PARCIALMENTE	[LIB PAR]	2
NEGADA	[NEG]	124
SIN MATERIA	[S/M]	0
OTRO	[OTRO]	20
TOTAL		454



(1) Incluye los asuntos ingresados y egresados en procesos penales federales, actos de investigación y medidas cautelares.

(2) Se contabilizan las sentencias condenatorias y absolutorias dictadas tanto en el procedimiento abreviado como en el juicio oral.

(3) Incluye las sentencias de acumulación, sobreseimiento por prescripción, negativa de orden u otra.