



ÓRGANOS JURISDICCIONALES

RESIDENCIA	TRIBUNALES COLEGIADOS		TRIBUNALES UNITARIOS	JUZGADOS DE DISTRITO	
	ORDINARIOS	AUXILIARES	ORDINARIOS	ORDINARIOS	AUXILIARES
Gustavo A. Madero	0	0	2	3	0
Venustiano Carranza	32	0	1	26	2
Iztapalapa	0	0	2	3	0
Xochimilco	0	0	2	3	0
Álvaro Obregón	31	2	2	37 ⁽¹⁾	1
Tlalpan	2	0	0	2	0
TOTAL	65	2	9	74	3
TOTAL GENERAL	67		9	77	

(1) Se contabilizan 5 Juzgados de Distrito Especializados en Ejecución de Penas.

ÓRGANOS JURISDICCIONALES AUXILIARES EN CARÁCTER DE ORDINARIO

RESIDENCIA	TRIBUNALES COLEGIADOS	JUZGADOS DE DISTRITO
	AUXILIARES	AUXILIARES
Gustavo A. Madero	0	0
Venustiano Carranza	0	2
Iztapalapa	0	0
Xochimilco	0	0
Álvaro Obregón	2	1
Tlalpan	0	0
TOTAL	2	3

RESIDENCIA	CENTROS DE JUSTICIA PENAL FEDERAL			CENTRO NACIONAL DE JUSTICIA ESPECIALIZADO		
	CENTROS DE JUSTICIA PENAL FEDERAL	JUEZ SISTEMA PENAL ACUSATORIO (JUECES DE CONTROL)	JUEZ SISTEMA PENAL ACUSATORIO (JUECES DE EJECUCIÓN)	JUEZ ADMINISTRADOR	CENTRO NACIONAL DE JUSTICIA ESPECIALIZADO	JUECES DE CONTROL DEL CENTRO NACIONAL DE JUSTICIA ESPECIALIZADO
Gustavo A. Madero	1	2	1	1	0	0
Iztapalapa	1	2	1	1	1	8
Xochimilco	1	2	1	1	0	0
TOTAL	3	6	3	3	1	8
TOTAL GENERAL	15			9		

Primer Circuito Judicial

Ciudad de México

Contexto

El primer Circuito comprende la circunscripción territorial que ocupa la CDMX, cuya extensión es de 1,494.6 kilómetros cuadrados que representa el 0.1% del territorio nacional; administrativamente se divide en 16 alcaldías en las que se asientan 9,031,213 habitantes³ que constituyen el 7.13% del total nacional.

Cuadro 1.1 Datos demográficos de la CDMX.

Número de Alcaldías	16
⁽²⁾ Superficie (km ²)	1,495
⁽³⁾ Nacimientos	104,798
⁽³⁾ Defunciones	65,919
⁽³⁾ Tasa bruta de natalidad (Por mil)	11.60
⁽³⁾ Tasa bruta de mortalidad (Por cien)	7.30
⁽³⁾ Esperanza de vida al nacimiento total	76.49
⁽³⁾ Esperanza de vida al nacimiento hombres	73.44
⁽³⁾ Esperanza de vida al nacimiento mujeres	79.37

Del total de habitantes que integran el Circuito, 47.77% son hombres y 52.23% son mujeres.

Cuadro 1.2 Distribución poblacional por género de la CDMX.

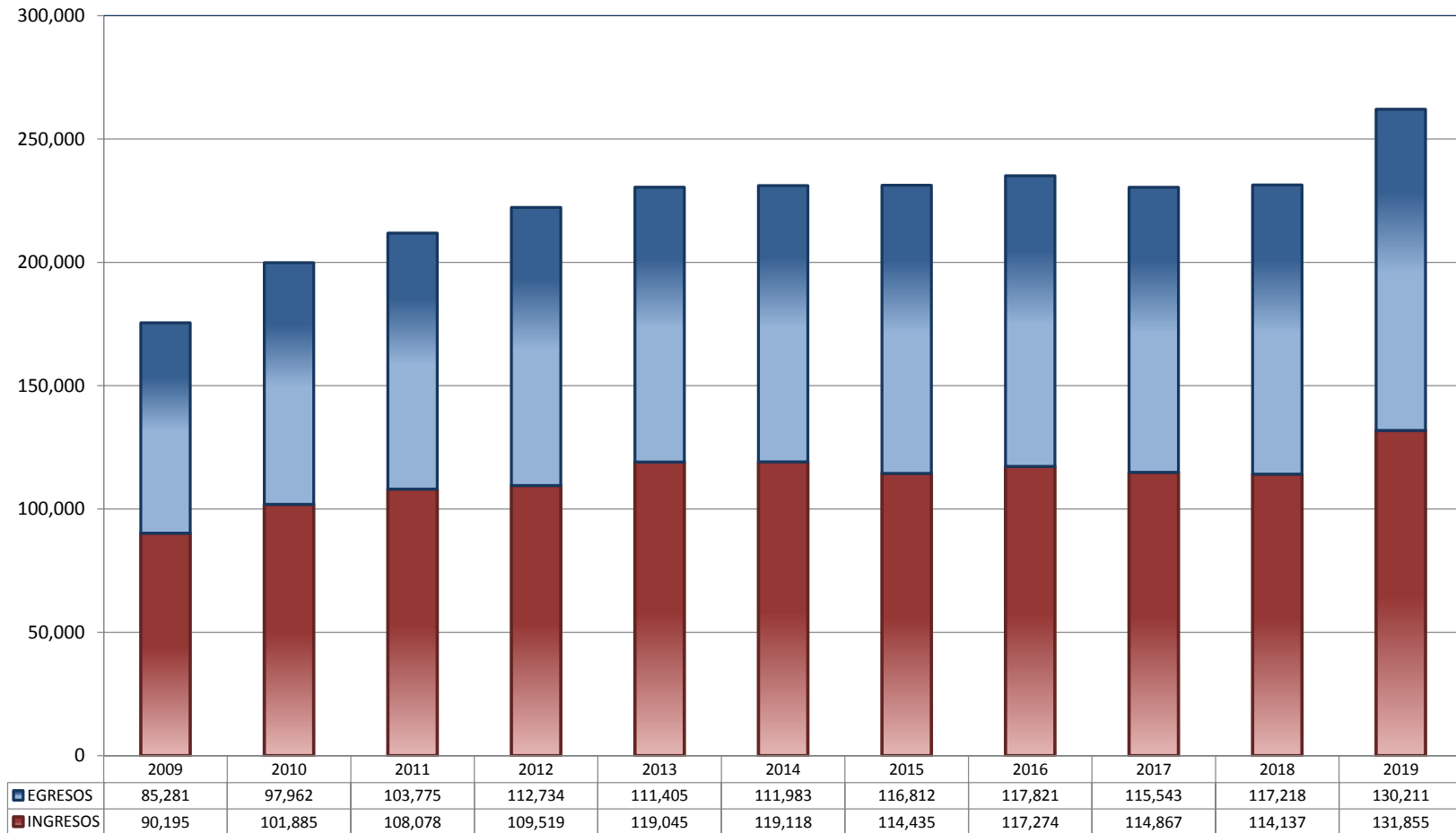
Año	Número de habitantes	Cantidad	Porcentaje nivel nacional
	⁽³⁾ Población Total	9,031,213	7.13%
2019	Distribución por género	Cantidad	Porcentaje
	Hombres	4,314,546	47.77%
	Mujeres	4,716,667	52.23%

⁽²⁾ Panorama sociodemográfico de México 2015 / Instituto Nacional de Estadística y Geografía.-- México: INEGI, c2015, 96p. ISBN 978-607-739-718-2. <http://www.inegi.org.mx/app/biblioteca/ficha.html?upc=702825078065>.
⁽³⁾ Indicadores demográficos. <https://datos.gob.mx/busca/dataset/proyecciones-de-la-poblacion-de-mexico-y-de-las-entidades-federativas-2016-2050/resource/74a0c057-8f4a-48b1-965b-c238f69c2e8e>

TRIBUNALES COLEGIADOS DE CIRCUITO

TOTAL DE INGRESOS Y EGRESOS

PERIODO ESTADÍSTICO 2009 - 2019

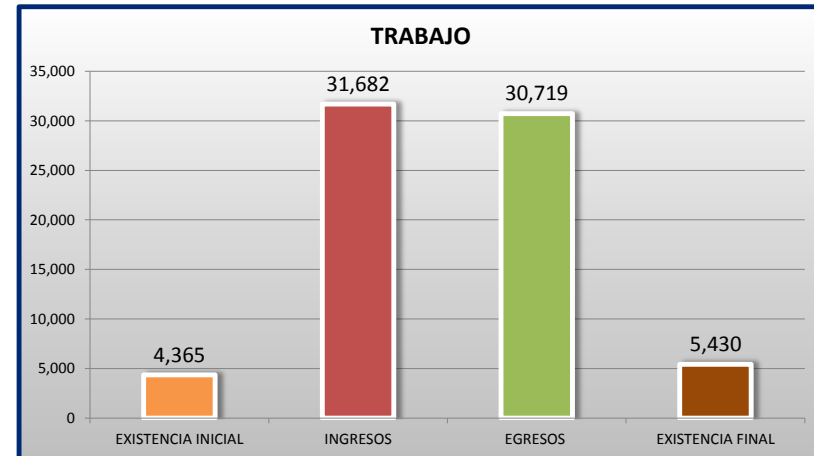
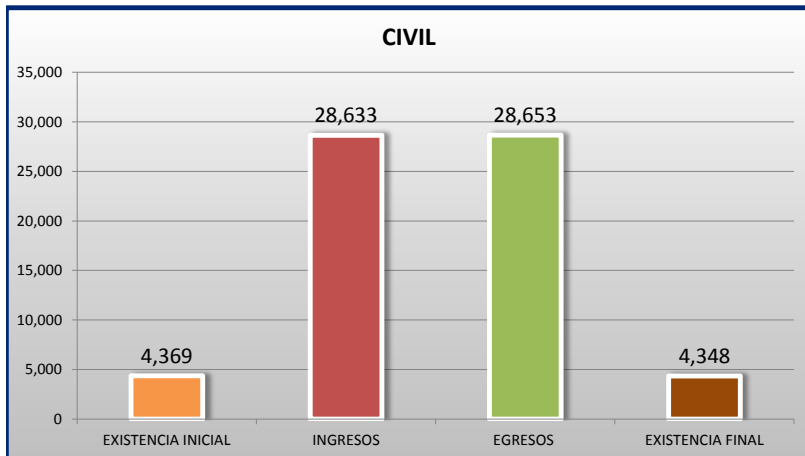
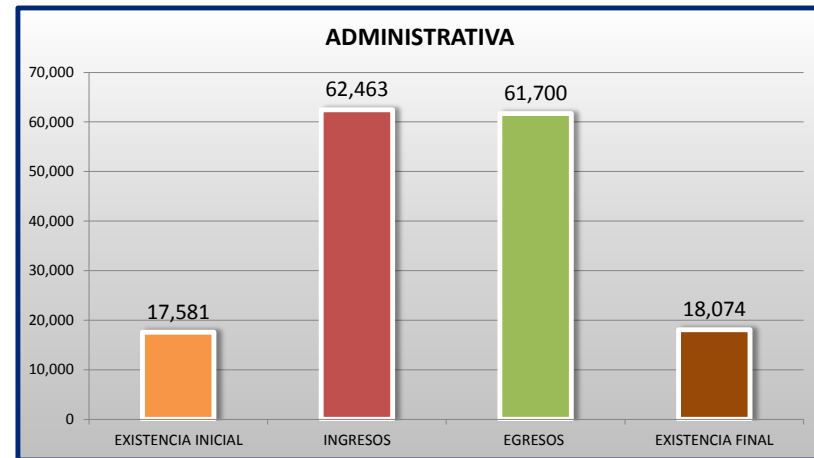
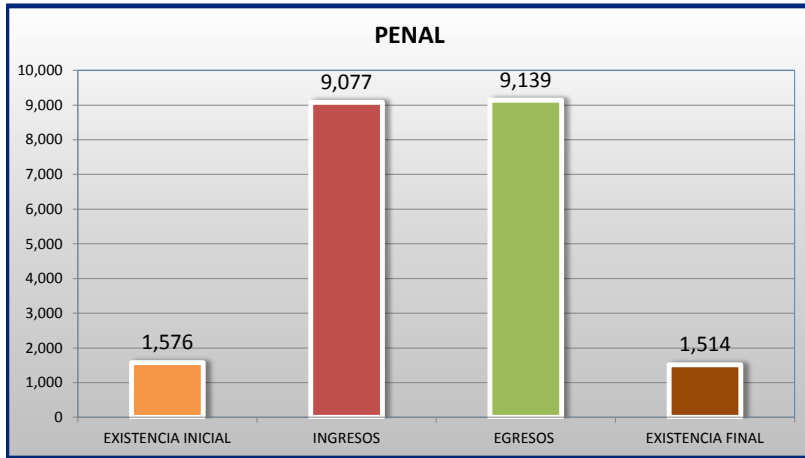
1
ER
CTO

■ INGRESOS ■ EGRESOS

TRIBUNALES COLEGIADOS DE CIRCUITO

MOVIMIENTO ESTADÍSTICO DEL TOTAL DE ASUNTOS POR MATERIA

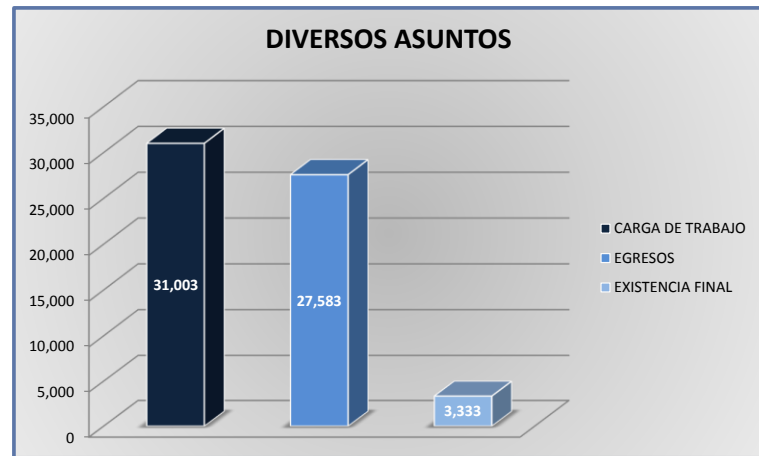
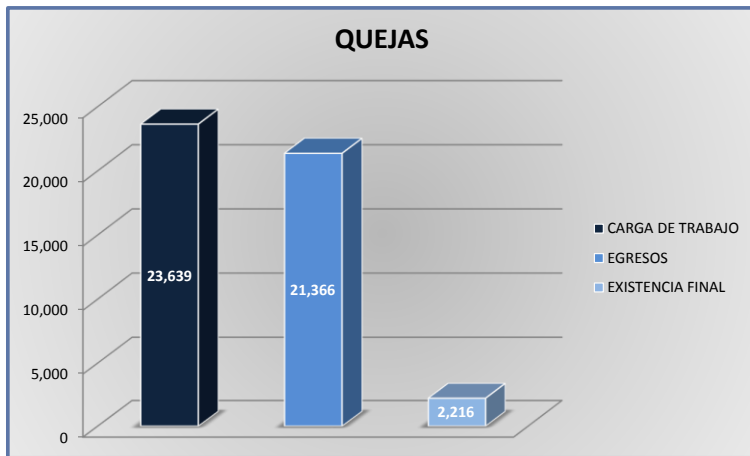
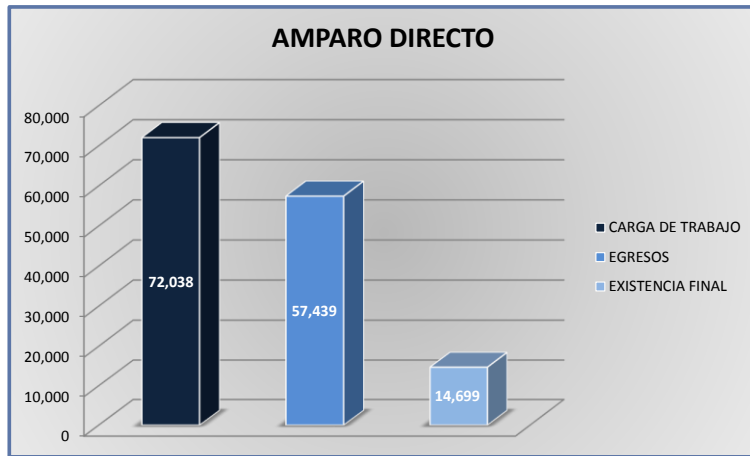
DEL 16 DE NOVIEMBRE DE 2018 AL 15 DE NOVIEMBRE DE 2019



TRIBUNALES COLEGIADOS DE CIRCUITO

CARGA DE TRABAJO ATENDIDA POR TIPO DE ASUNTO

DEL 16 DE NOVIEMBRE DE 2018 AL 15 DE NOVIEMBRE DE 2019



TRIBUNALES COLEGIADOS DE CIRCUITO

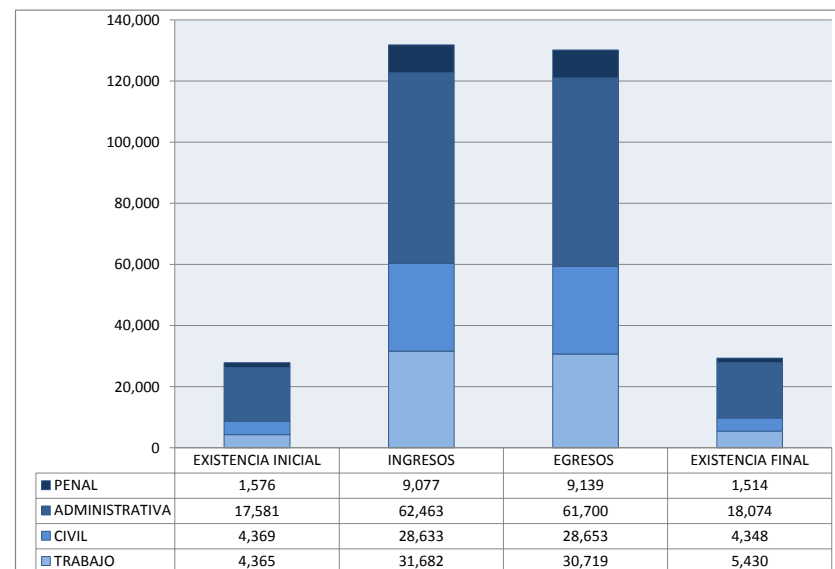
MOVIMIENTO ESTADÍSTICO DEL TOTAL DE ASUNTOS POR MATERIA Y RUBRO

DEL 16 DE NOVIEMBRE DE 2018 AL 15 DE NOVIEMBRE DE 2019

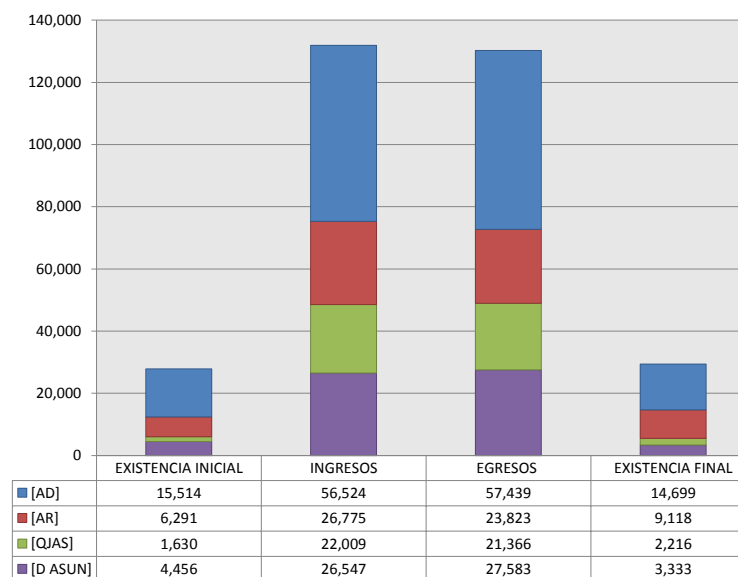
1
ER
CTO

	PENAL				ADMINISTRATIVA				CIVIL				TRABAJO				TOTAL			
	EXISTENCIA INICIAL	INGRESOS	EGRESOS	EXISTENCIA FINAL	EXISTENCIA INICIAL	INGRESOS	EGRESOS	EXISTENCIA FINAL	EXISTENCIA INICIAL	INGRESOS	EGRESOS	EXISTENCIA FINAL	EXISTENCIA INICIAL	INGRESOS	EGRESOS	EXISTENCIA FINAL	EXISTENCIA INICIAL	INGRESOS	EGRESOS	EXISTENCIA FINAL
AMPARO DIRECTO [AD]	693	2,265	2,327	631	8,045	15,547	17,330	6,262	2,941	15,181	15,096	3,026	3,835	23,531	22,686	4,780	15,514	56,524	57,439	14,699
AMPARO EN REVISIÓN [AR]	631	3,225	3,243	613	4,531	15,503	12,512	7,397	929	5,888	5,995	822	200	2,159	2,073	286	6,291	26,775	23,823	9,118
QUEJAS [QJAS]	136	2,021	2,022	135	875	10,637	10,011	1,444	389	5,788	5,802	375	230	3,563	3,531	262	1,630	22,009	21,366	2,216
DIVERSOS ASUNTOS [D ASUN]	116	1,566	1,547	135	4,130	20,776	21,847	2,971	110	1,776	1,760	125	100	2,429	2,429	102	4,456	26,547	27,583	3,333
TOTAL	1,576	9,077	9,139	1,514	17,581	62,463	61,700	18,074	4,369	28,633	28,653	4,348	4,365	31,682	30,719	5,430	27,891	131,855	130,211	29,366

MATERIA



TIPO DE ASUNTO



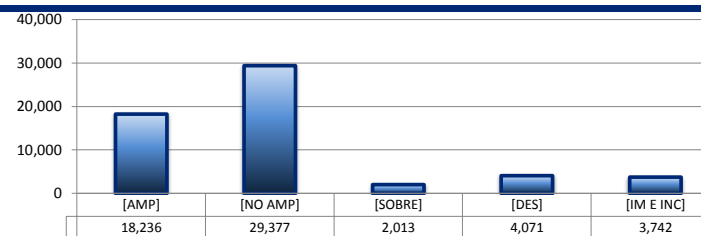
TRIBUNALES COLEGIADOS DE CIRCUITO

SENTIDO DE LAS SENTENCIAS Y RESOLUCIONES QUE PUSIERON FIN AL JUICIO O RECURSO

DEL 16 DE NOVIEMBRE DE 2018 AL 15 DE NOVIEMBRE DE 2019

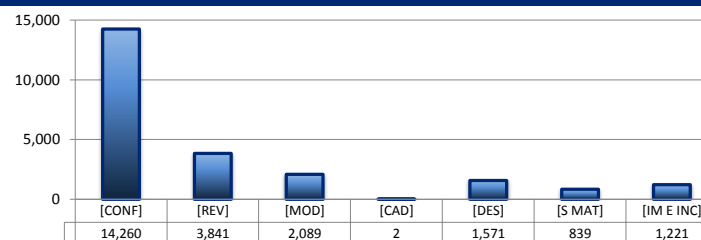
AMPARO DIRECTO

		PENAL	ADMINISTRATIVA	CIVIL	TRABAJO	TOTAL
AMPARA	[AMP]	1,052	4,510	3,301	9,373	18,236
NO AMPARA	[NO AMP]	968	11,166	7,985	9,258	29,377
SOBRESEE	[SOBRE]	47	416	600	950	2,013
DESECHAMIENTO	[DES]	176	690	1,116	2,089	4,071
IMPEDIMENTO E INCOMPETENCIA	[IM E INC]	84	548	2,094	1,016	3,742
TOTAL		2,327	17,330	15,096	22,686	57,439



AMPARO EN REVISIÓN

		PENAL	ADMINISTRATIVA	CIVIL	TRABAJO	TOTAL
CONFIRMA	[CONF]	1,943	7,274	3,851	1,192	14,260
REVOCA	[REV]	738	1,805	1,030	268	3,841
MODIFICA	[MOD]	212	1,419	345	113	2,089
CADUCIDAD	[CAD]	0	0	2	0	2
DESECHAMIENTO	[DES]	200	826	418	127	1,571
SIN MATERIA	[S MAT]	91	553	117	78	839
IMPEDIMENTO E INCOMPETENCIA	[IM E INC]	59	635	232	295	1,221
TOTAL		3,243	12,512	5,995	2,073	23,823



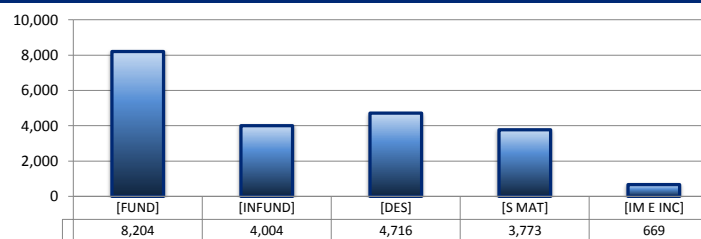
QUEJAS

78

84

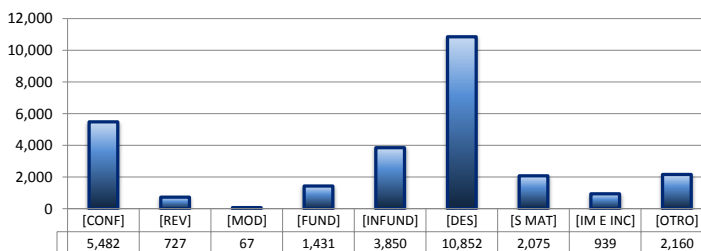
90

		PENAL	ADMINISTRATIVA	CIVIL	TRABAJO	TOTAL
FUNDADA	[FUND]	801	2,931	3,122	1,350	8,204
INFUNDADA	[INFUND]	594	1,756	1,220	434	4,004
DESECHAMIENTO	[DES]	439	2,906	812	559	4,716
SIN MATERIA	[S MAT]	163	2,090	428	1,092	3,773
IMPEDIMENTO E INCOMPETENCIA	[IM E INC]	25	328	220	96	669
TOTAL		2,022	10,011	5,802	3,531	21,366



DIVERSOS ASUNTOS*

		PENAL	ADMINISTRATIVA	CIVIL	TRABAJO	TOTAL
CONFIRMA	[CONF]	0	5,482	0	0	5,482
REVOCA	[REV]	0	727	0	0	727
MODIFICA	[MOD]	0	67	0	0	67
FUNDADA	[FUND]	210	772	206	243	1,431
INFUNDADA	[INFUND]	690	1,591	872	697	3,850
DESECHAMIENTO	[DES]	146	10,280	301	125	10,852
SIN MATERIA	[S MAT]	144	1,370	172	389	2,075
IMPEDIMENTO E INCOMPETENCIA	[IM E INC]	80	409	49	401	939
OTROS	[OTRO]	277	1,149	160	574	2,160
TOTAL		1,547	21,847	1,760	2,429	27,583

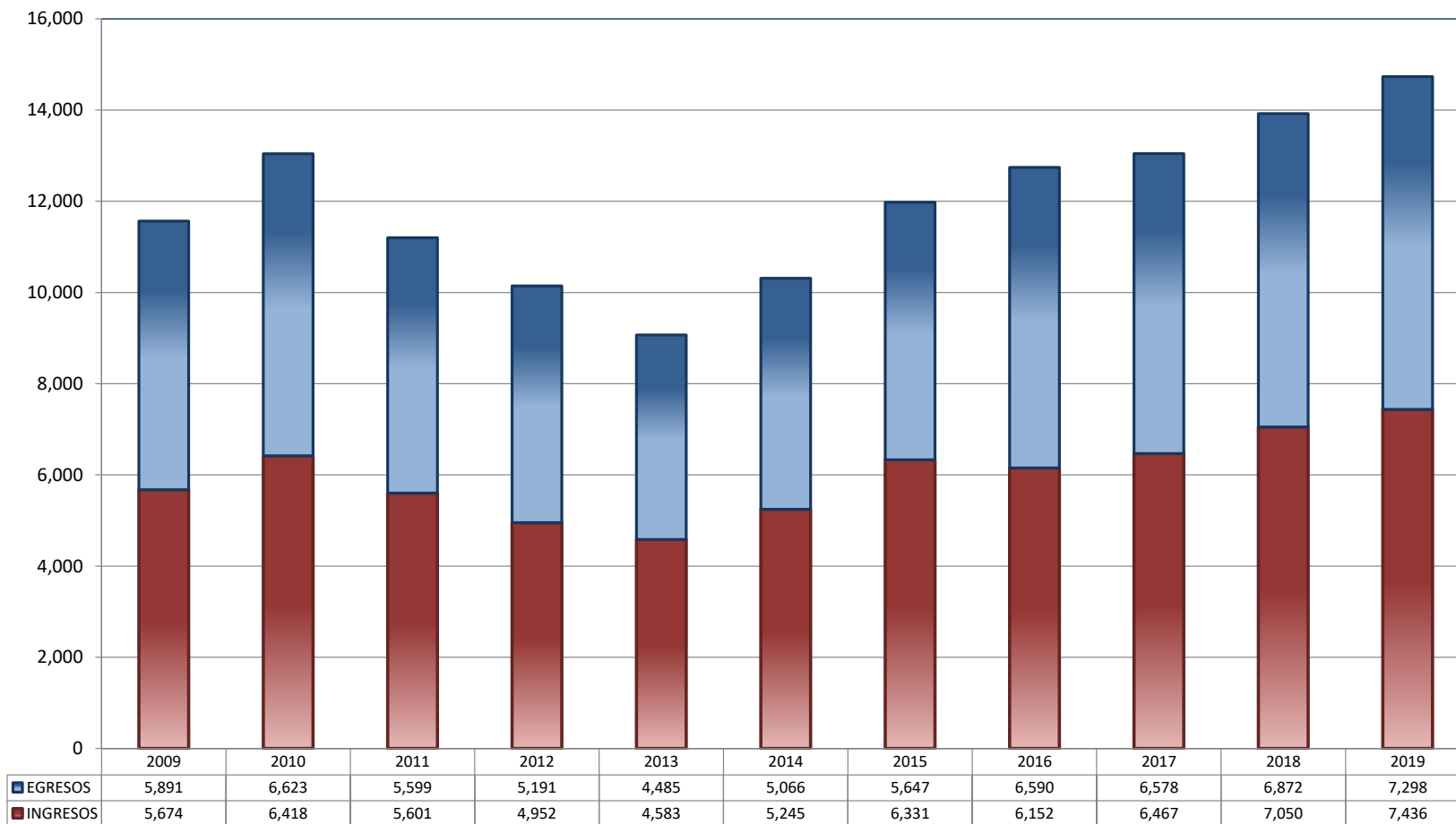


* Revisión fiscal, conflictos competenciales, impedimento, incidentes de inejecución, inconformidades, reclamaciones, reconocimiento de inocencia repetición del acto reclamado, revisión contenciosa administrativa y conflictos de acumulación.

TRIBUNALES UNITARIOS DE CIRCUITO

TOTAL DE INGRESOS Y EGRESOS

PERIODO ESTADÍSTICO 2009 - 2019

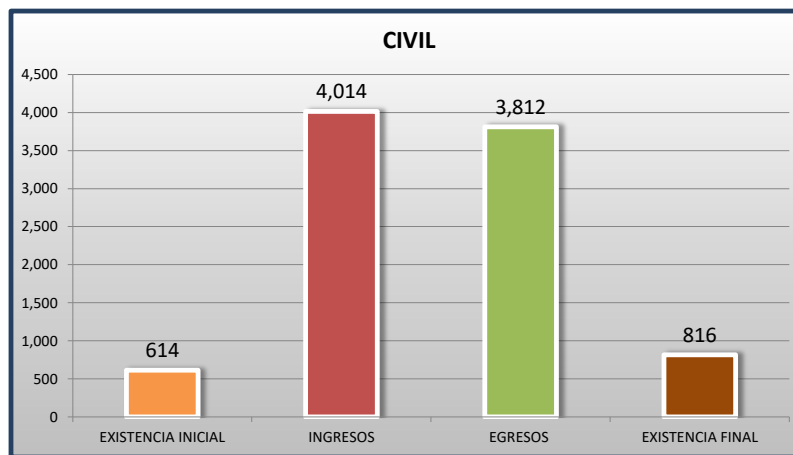
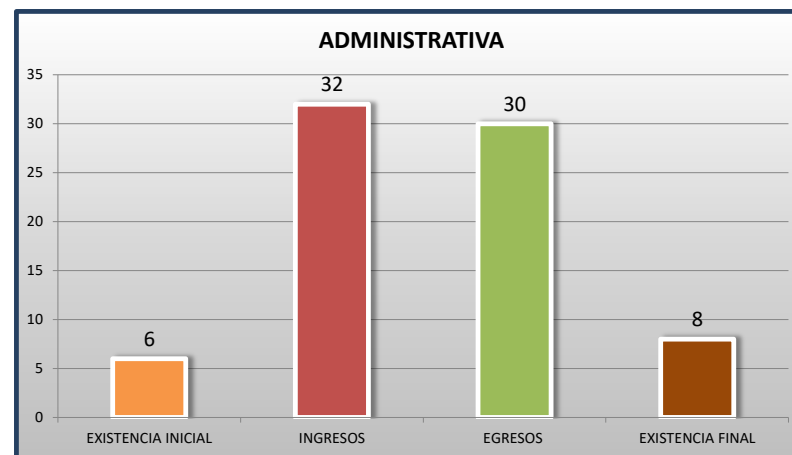
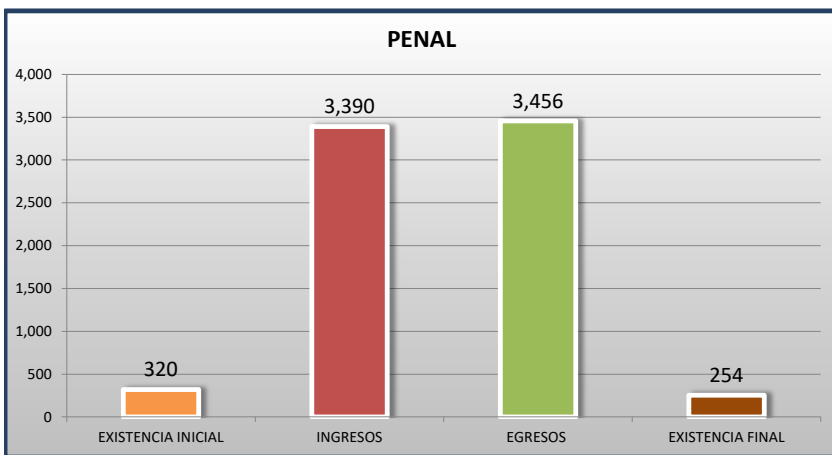
1
ER
CTO

■ INGRESOS ■ EGRESOS

TRIBUNALES UNITARIOS DE CIRCUITO

MOVIMIENTO ESTADÍSTICO DEL TOTAL DE ASUNTOS POR MATERIA

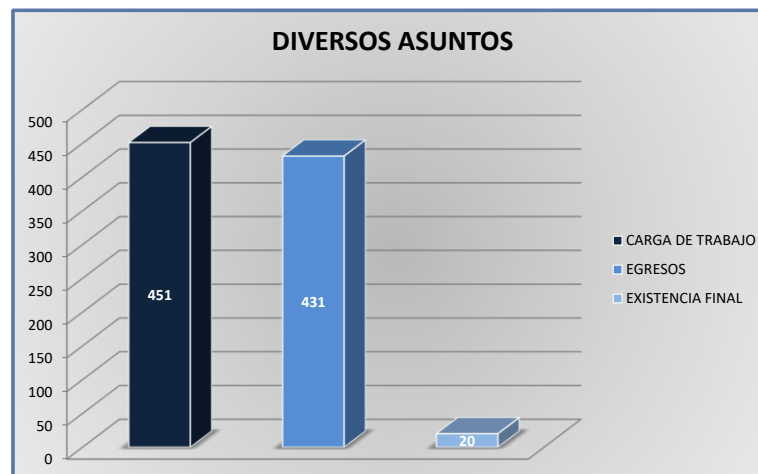
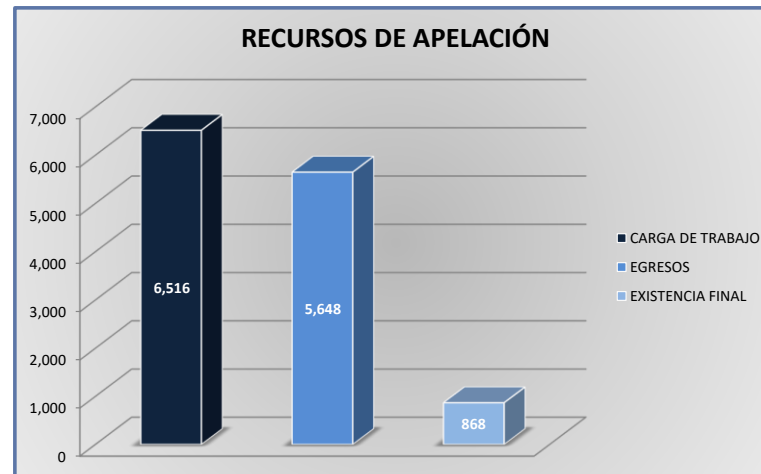
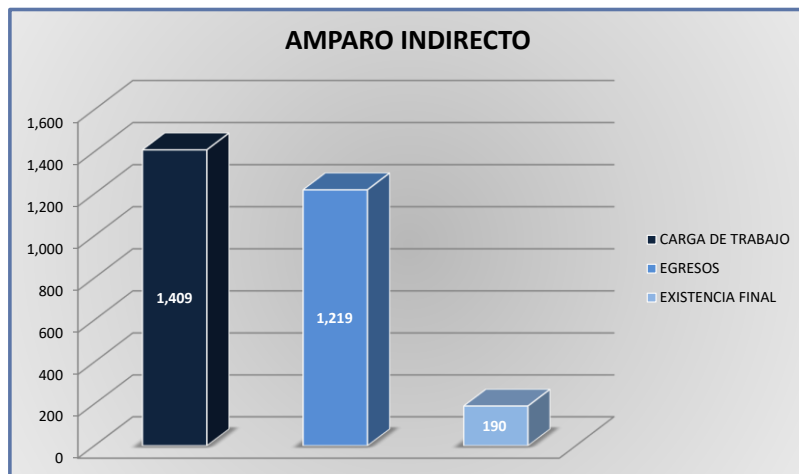
DEL 16 DE NOVIEMBRE DE 2018 AL 15 DE NOVIEMBRE DE 2019



TRIBUNALES UNITARIOS DE CIRCUITO

CARGA DE TRABAJO ATENDIDA POR TIPO DE ASUNTO

DEL 16 DE NOVIEMBRE DE 2018 AL 15 DE NOVIEMBRE DE 2019



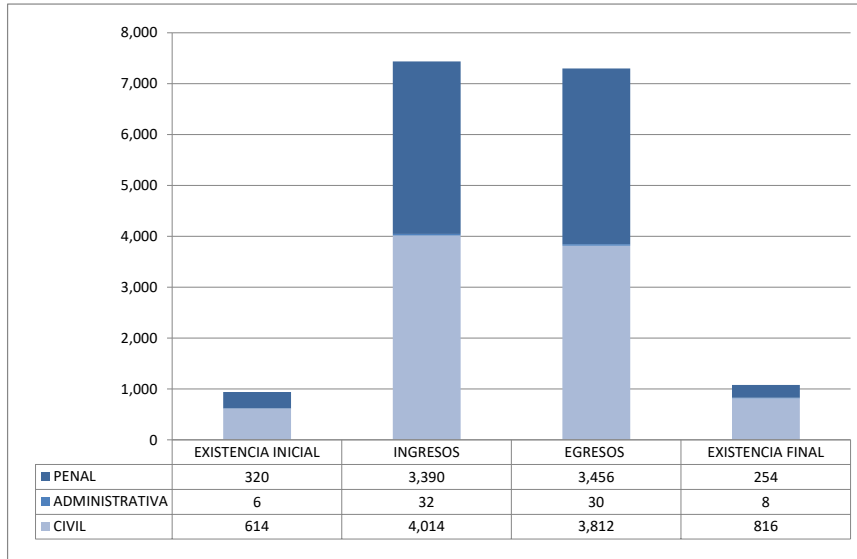
TRIBUNALES UNITARIOS DE CIRCUITO

MOVIMIENTO ESTADÍSTICO DEL TOTAL DE ASUNTOS POR MATERIA Y RUBRO

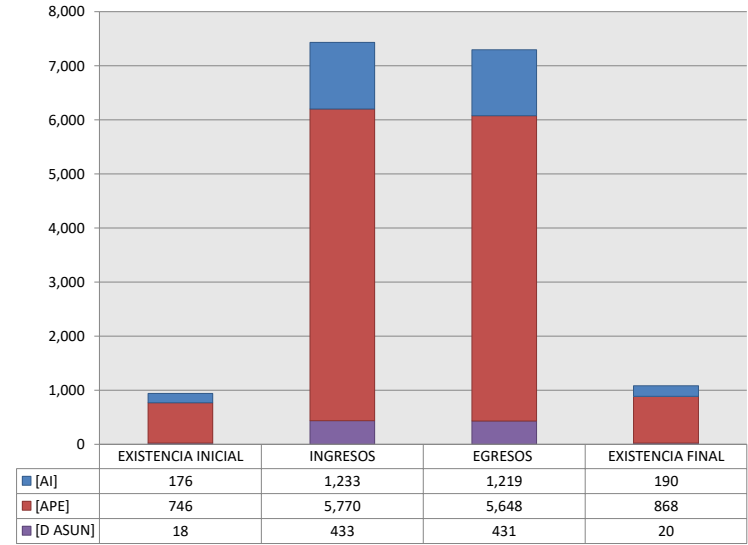
DEL 16 DE NOVIEMBRE DE 2018 AL 15 DE NOVIEMBRE DE 2019

	PENAL				ADMINISTRATIVA				CIVIL				TOTAL			
	EXISTENCIA INICIAL	INGRESOS	EGRESOS	EXISTENCIA FINAL	EXISTENCIA INICIAL	INGRESOS	EGRESOS	EXISTENCIA FINAL	EXISTENCIA INICIAL	INGRESOS	EGRESOS	EXISTENCIA FINAL	EXISTENCIA INICIAL	INGRESOS	EGRESOS	EXISTENCIA FINAL
AMPARO INDIRECTO [AI]	73	670	682	61	0	5	4	1	103	558	533	128	176	1,233	1,219	190
RECURSO DE APELACIÓN [APE]	243	2,476	2,527	192	6	26	25	7	497	3,268	3,096	669	746	5,770	5,648	868
DIVERSOS ASUNTOS (1) [D ASUN]	4	244	247	1	0	1	1	0	14	188	183	19	18	433	431	20
TOTAL	320	3,390	3,456	254	6	32	30	8	614	4,014	3,812	816	940	7,436	7,298	1,078

MATERIA



TIPO DE ASUNTO



(1) INCLUYE LOS RECURSOS DE DENEGADA APELACIÓN Y QUEJA, ASÍ COMO LOS IMPEDIMENTOS, CONFLICTOS COMPETENCIALES ENTRE JUECES, CONFLICTOS DE ACUMULACIÓN Y OTRO.

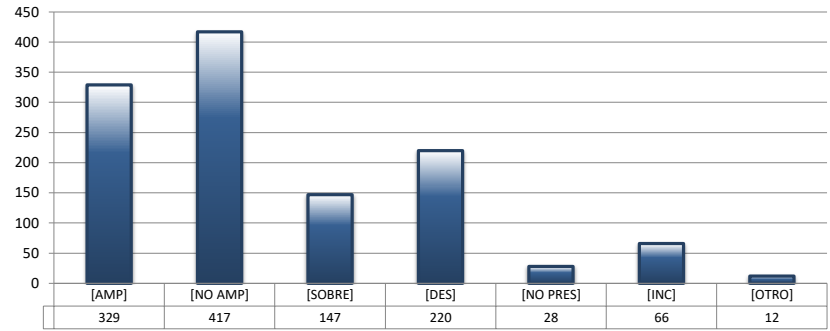
TRIBUNALES UNITARIOS DE CIRCUITO

SENTIDO DE LAS SENTENCIAS Y RESOLUCIONES QUE PUSIERON FIN AL JUICIO O PROCEDIMIENTO

DEL 16 DE NOVIEMBRE DE 2018 AL 15 DE NOVIEMBRE DE 2019

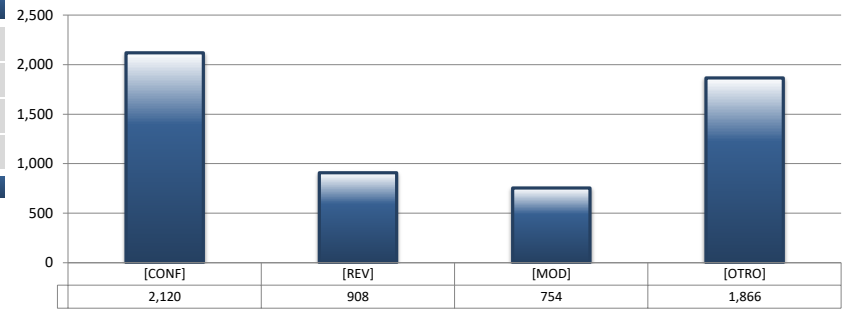
AMPARO INDIRECTO

		PENAL	ADMINISTRATIVA	CIVIL	TOTAL
AMPARA	[AMP]	230	1	98	329
NO AMPARA	[NO AMP]	256	0	161	417
SOBRESEE	[SOBRE]	85	1	61	147
DESECHAMIENTO	[DES]	61	1	158	220
NO PRESENTADA	[NO PRES]	4	0	24	28
INCOMPETENCIA	[INC]	36	1	29	66
OTROS	[OTRO]	10	0	2	12
TOTAL		682	4	533	1,219



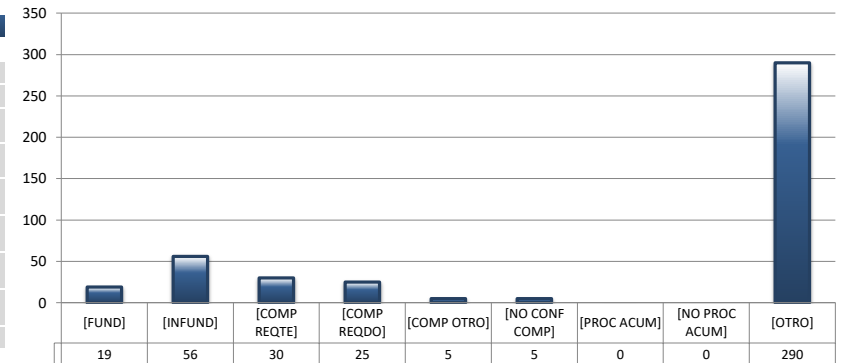
RECURSOS DE APELACIÓN

		PENAL	ADMINISTRATIVA	CIVIL	TOTAL
CONFIRMA	[CONF]	1,156	15	949	2,120
REVOCA	[REV]	303	6	599	908
MODIFICA	[MOD]	300	0	454	754
OTROS	[OTRO]	768	4	1,094	1,866
TOTAL		2,527	25	3,096	5,648



DIVERSOS ASUNTOS

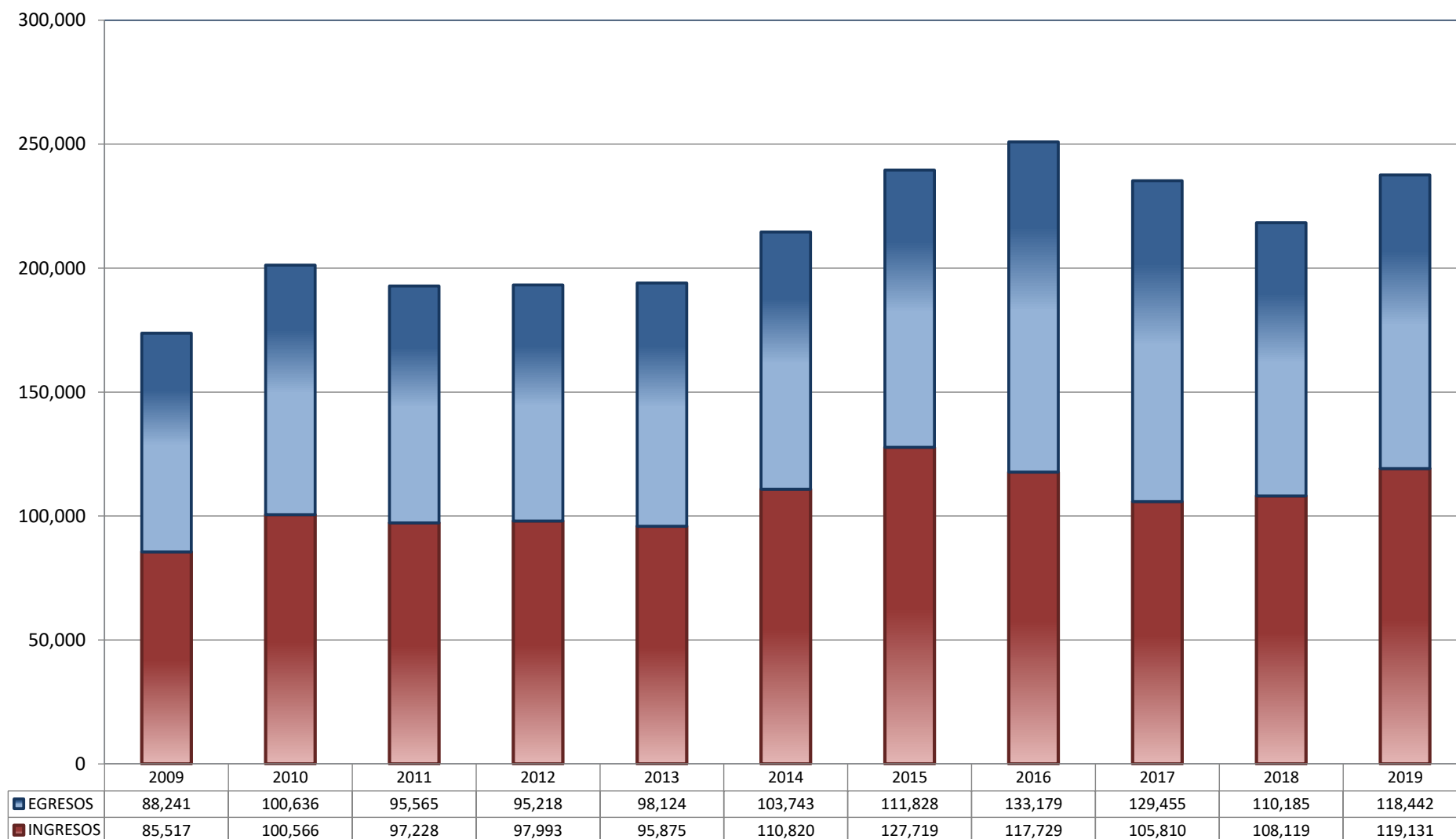
		PENAL	ADMINISTRATIVA	CIVIL	TOTAL
FUNDADA	[FUND]	12	0	7	19
INFUNDADA	[INFUND]	50	0	6	56
COMPETENTE REQUIRENTE	[COMP REQTE]	27	0	3	30
COMPETENTE REQUERIDO	[COMP REQDO]	24	0	1	25
COMPETENTE OTRO	[COMP OTRO]	4	1	0	5
DECLARA NO HAY CONFLICTO COMPETENCIAL	[NO CONF COMP]	4	0	1	5
PROCEDE ACUMULACIÓN	[PROC ACUM]	0	0	0	0
NO PROCEDE ACUMULACIÓN	[NO PROC ACUM]	0	0	0	0
OTRO	[OTRO]	125	0	165	290
TOTAL		246	1	183	430



JUZGADOS DE DISTRITO

TOTAL DE INGRESOS Y EGRESOS

PERIODO ESTADÍSTICO 2009 - 2019

1
ER
CTO

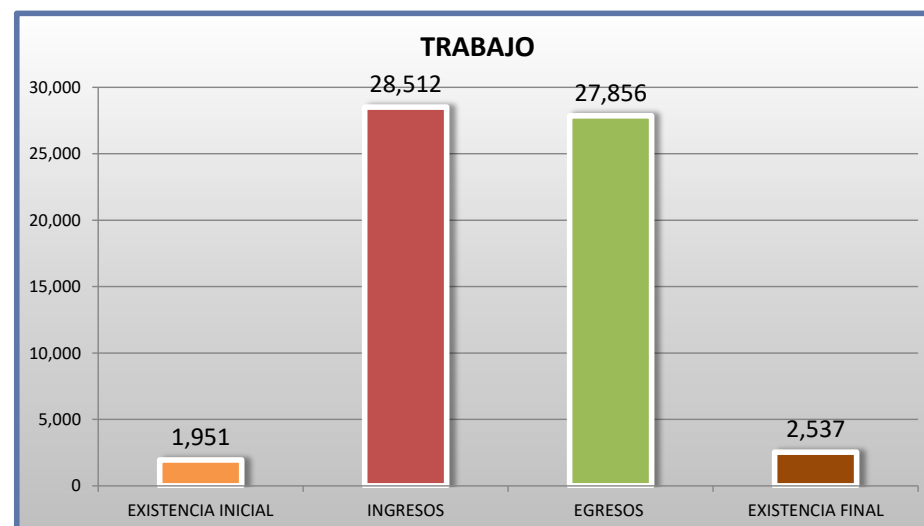
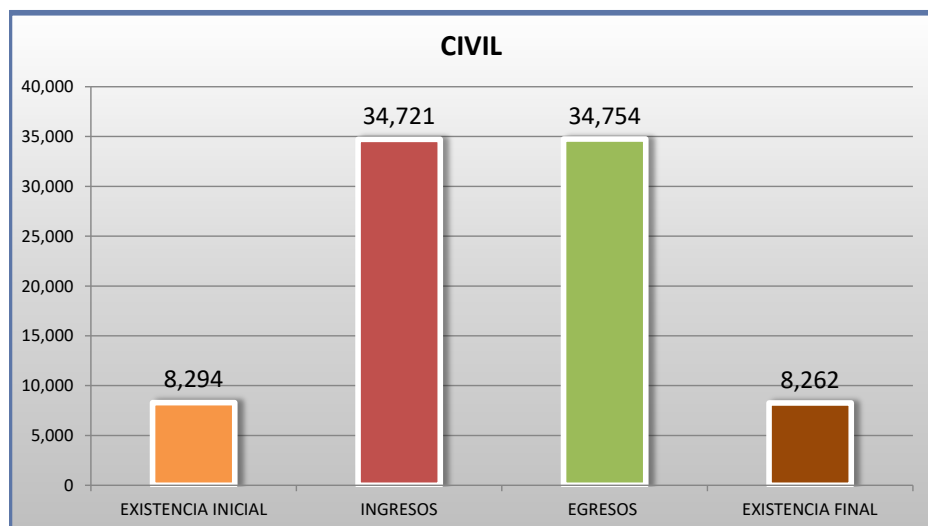
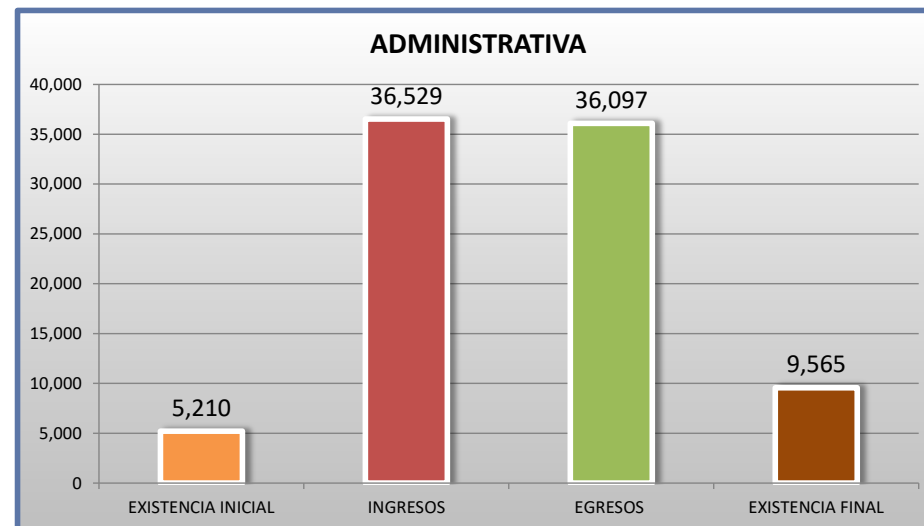
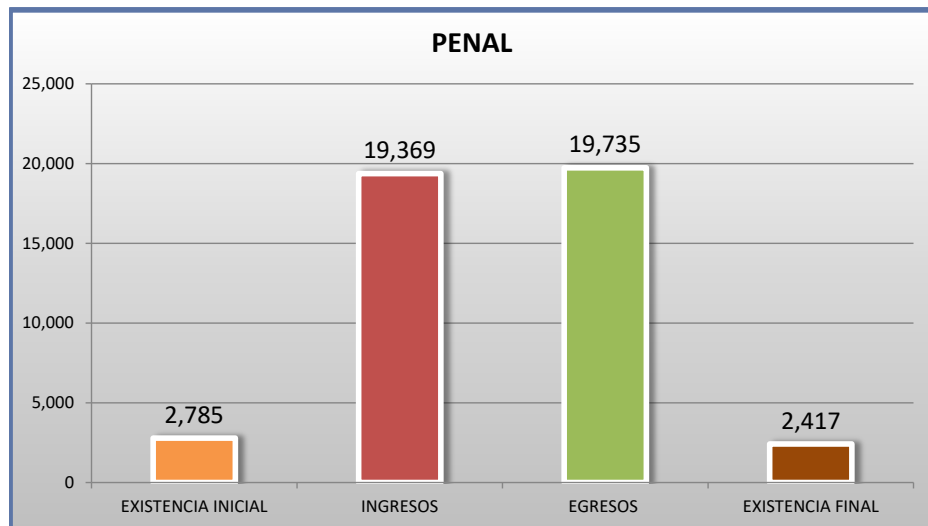
■ INGRESOS ■ EGRESOS

JUZGADOS DE DISTRITO

MOVIMIENTO ESTADÍSTICO DEL TOTAL DE ASUNTOS POR MATERIA

DEL 16 DE NOVIEMBRE DE 2018 AL 15 DE NOVIEMBRE DE 2019

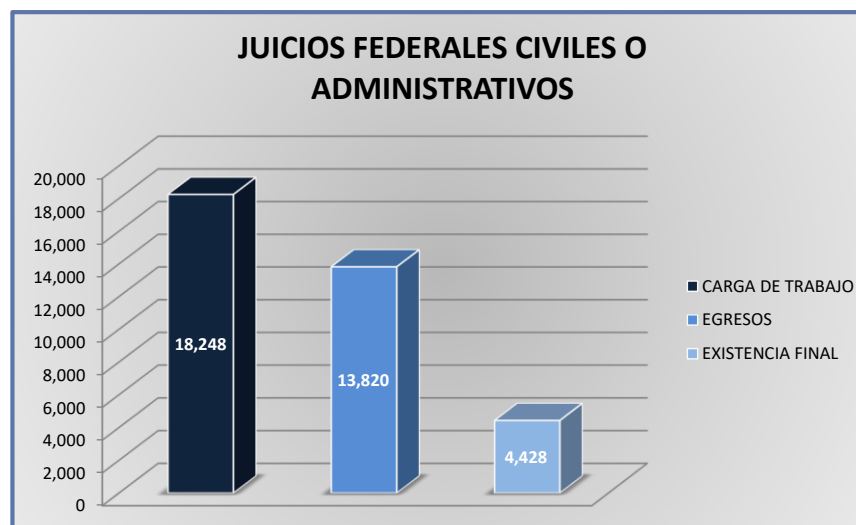
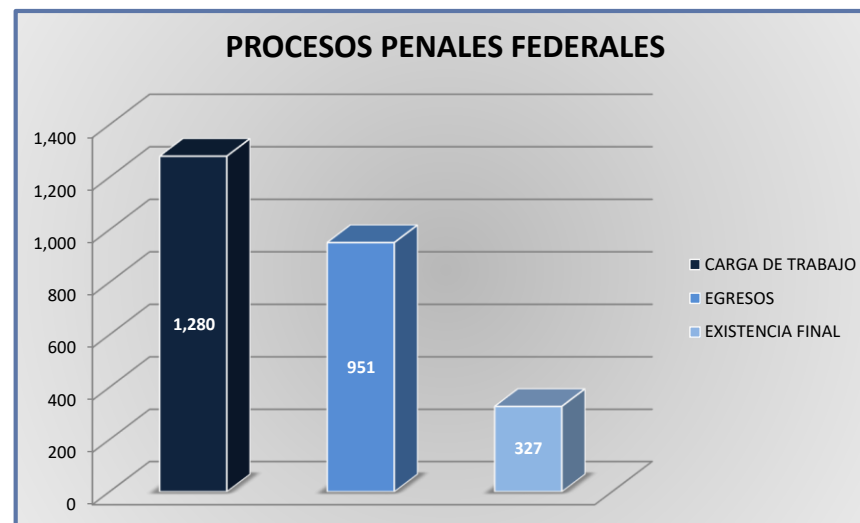
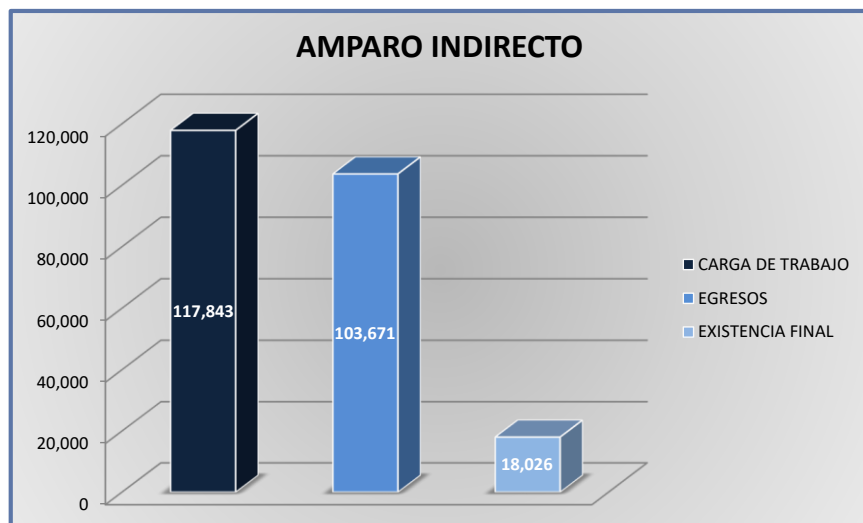
1

ER
CTO

JUZGADOS DE DISTRITO

CARGA DE TRABAJO ATENDIDA POR TIPO DE ASUNTO

DEL 16 DE NOVIEMBRE DE 2018 AL 15 DE NOVIEMBRE DE 2019



JUZGADOS DE DISTRITO

MOVIMIENTO ESTADÍSTICO DEL TOTAL DE ASUNTOS POR MATERIA Y RUBRO

DEL 16 DE NOVIEMBRE DE 2018 AL 15 DE NOVIEMBRE DE 2019

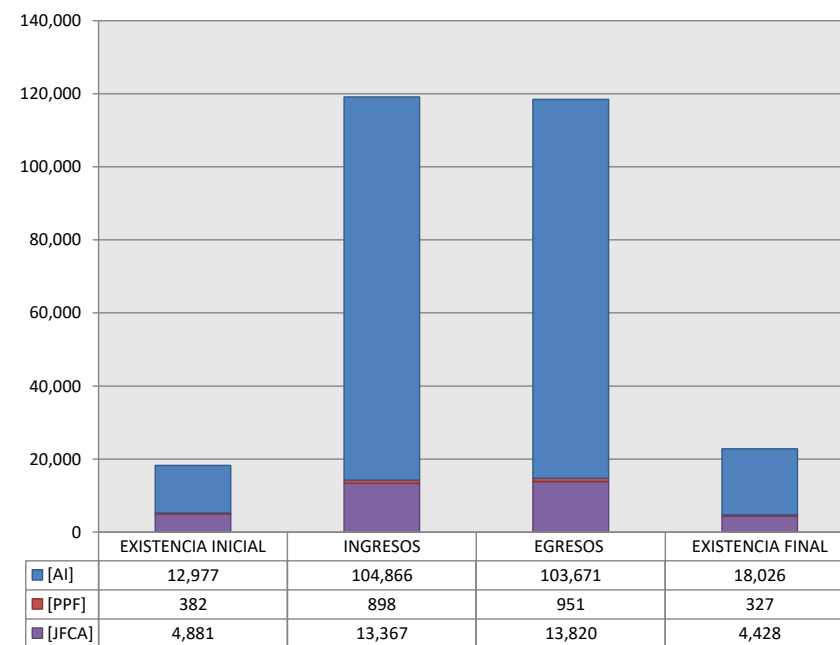
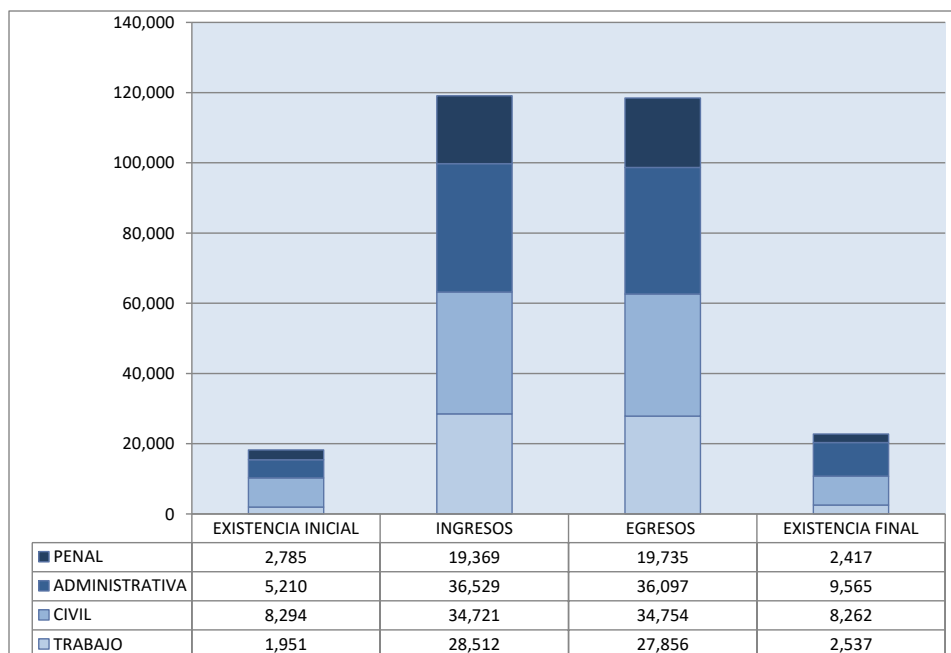
1

ER
CTO

		PENAL				ADMINISTRATIVA				CIVIL				TRABAJO				TOTAL			
		EXISTENCIA INICIAL	INGRESOS	EGRESOS	EXISTENCIA FINAL	EXISTENCIA INICIAL	INGRESOS	EGRESOS	EXISTENCIA FINAL	EXISTENCIA INICIAL	INGRESOS	EGRESOS	EXISTENCIA FINAL	EXISTENCIA INICIAL	INGRESOS	EGRESOS	EXISTENCIA FINAL	EXISTENCIA INICIAL	INGRESOS	EGRESOS	EXISTENCIA FINAL
AMPARO INDIRECTO	[AI]	2,403	18,471	18,784	2,090	5,169	36,485	36,047	9,530	3,454	21,398	20,984	3,869	1,951	28,512	27,856	2,537	12,977	104,866	103,671	18,026
PROCESOS PENALES FEDERALES	[PPF]	382	898	951	327	0	0	0	0	0	0	0	0	0	0	0	0	382	898	951	327
JUICIOS FEDERALES CIVILES O ADMINISTRATIVOS	[JFCA]	0	0	0	0	41	44	50	35	4,840	13,323	13,770	4,393	0	0	0	0	4,881	13,367	13,820	4,428
TOTAL		2,785	19,369	19,735	2,417	5,210	36,529	36,097	9,565	8,294	34,721	34,754	8,262	1,951	28,512	27,856	2,537	18,240	119,131	118,442	22,781

MATERIA

TIPO DE ASUNTO



JUZGADOS DE DISTRITO

SENTIDO DE LAS SENTENCIAS Y RESOLUCIONES QUE PUSIERON FIN AL JUICIO, INSTANCIA O PROCEDIMIENTO

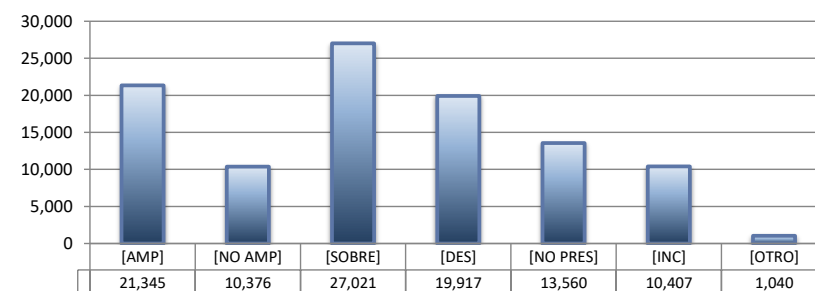
DEL 16 DE NOVIEMBRE DE 2018 AL 15 DE NOVIEMBRE DE 2019

1

ER
CTO

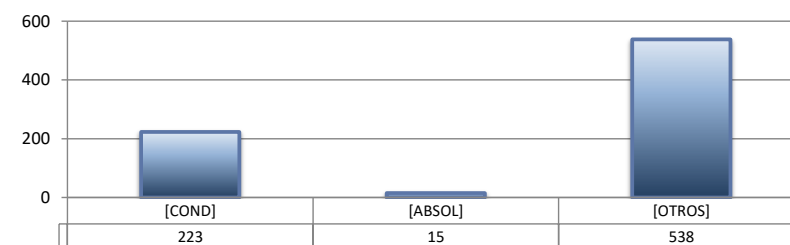
AMPARO INDIRECTO

		PENAL	ADMINISTRATIVA	CIVIL	TRABAJO	TOTAL
AMPARA	[AMP]	1,951	7,712	2,496	9,186	21,345
NO AMPARA	[NO AMP]	1,718	3,502	3,568	1,588	10,376
SOBRESEE	[SOBRE]	7,487	7,883	3,817	7,834	27,021
DESECHAMIENTO	[DES]	3,053	4,148	7,466	5,250	19,917
NO PRESENTADA	[NO PRES]	2,253	8,334	1,817	1,156	13,560
INCOMPETENCIA	[INC]	2,302	4,058	1,788	2,259	10,407
OTROS	[OTRO]	15	410	32	583	1,040
TOTAL		18,779	36,047	20,984	27,856	103,666



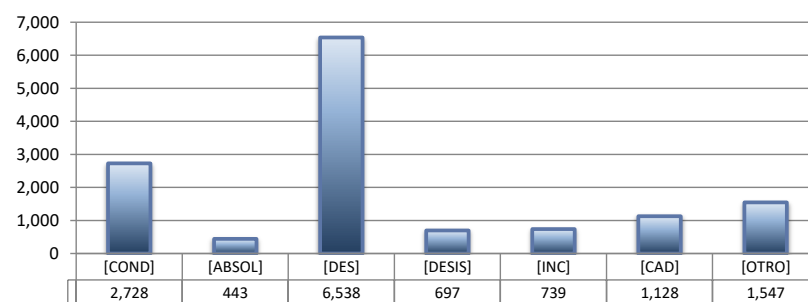
PROCESOS PENALES FEDERALES

		PENAL	ADMINISTRATIVA	CIVIL	TRABAJO	TOTAL
CONDENATORIA	[COND]	223	---	---	---	223
ABSOLUTORIA	[ABSOL]	15	---	---	---	15
OTROS	[OTROS]	538	---	---	---	538
TOTAL		776	0	0	0	776



JUICIOS FEDERALES CIVILES O ADMINISTRATIVOS

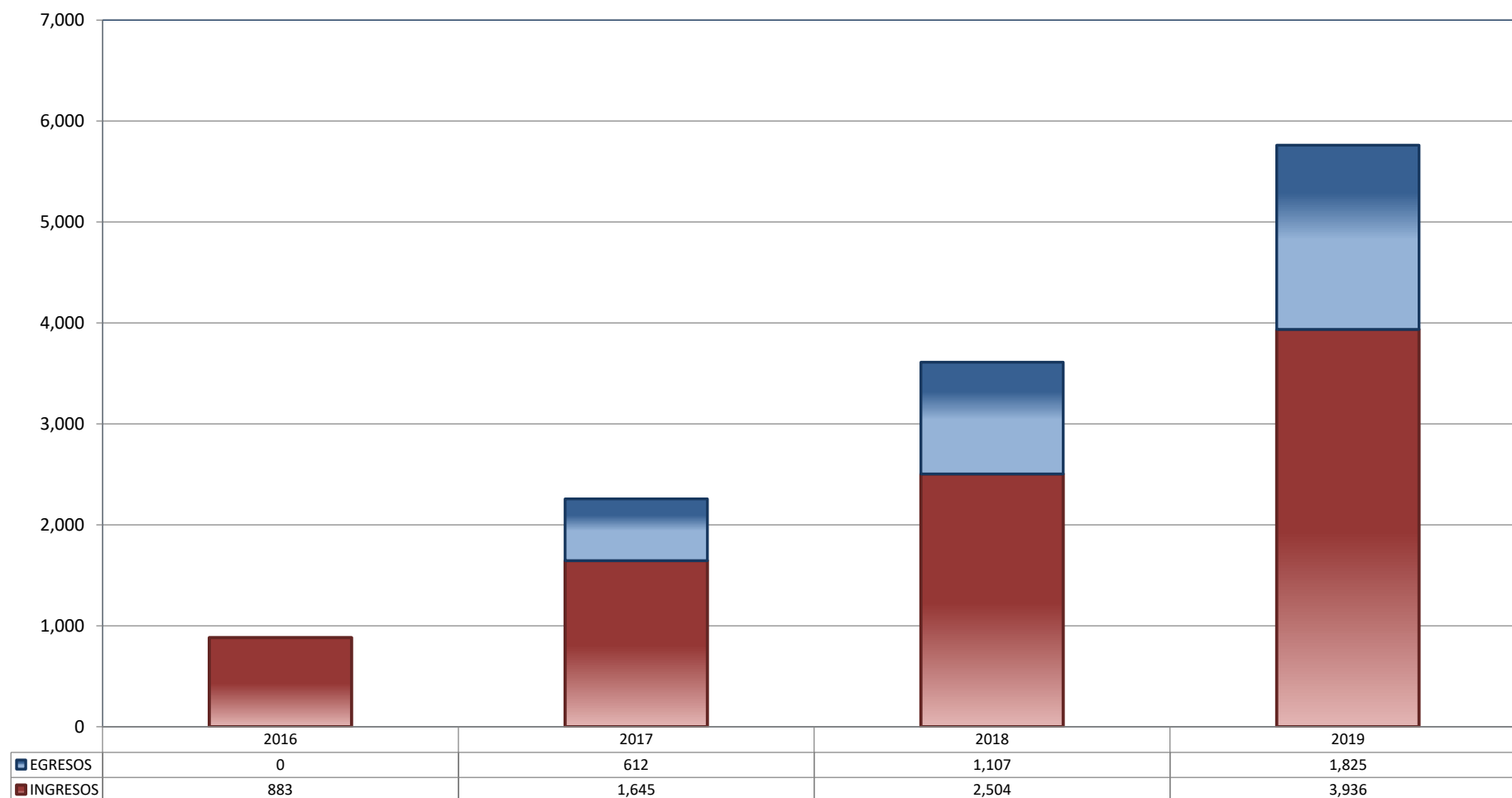
		PENAL	ADMINISTRATIVA	CIVIL	TRABAJO	TOTAL
CONDENATORIA	[COND]	---	2	2,726	---	2,728
ABSOLUTORIA	[ABSOL]	---	1	442	---	443
DESECHAMIENTO	[DES]	---	23	6,515	---	6,538
DESISTIMIENTO	[DESIS]	---	0	697	---	697
INCOMPETENCIA	[INC]	---	16	723	---	739
CADUCIDAD	[CAD]	---	2	1,126	---	1,128
OTROS	[OTRO]	---	6	1,541	---	1,547
TOTAL		0	50	13,770	0	13,820



CENTROS DE JUSTICIA PENAL FEDERAL

TOTAL DE INGRESOS Y EGRESOS (1)

PERIODO ESTADÍSTICO 2016 - 2019

1
ER
CTO

■ INGRESOS ■ EGRESOS

CENTROS DE JUSTICIA PENAL FEDERAL

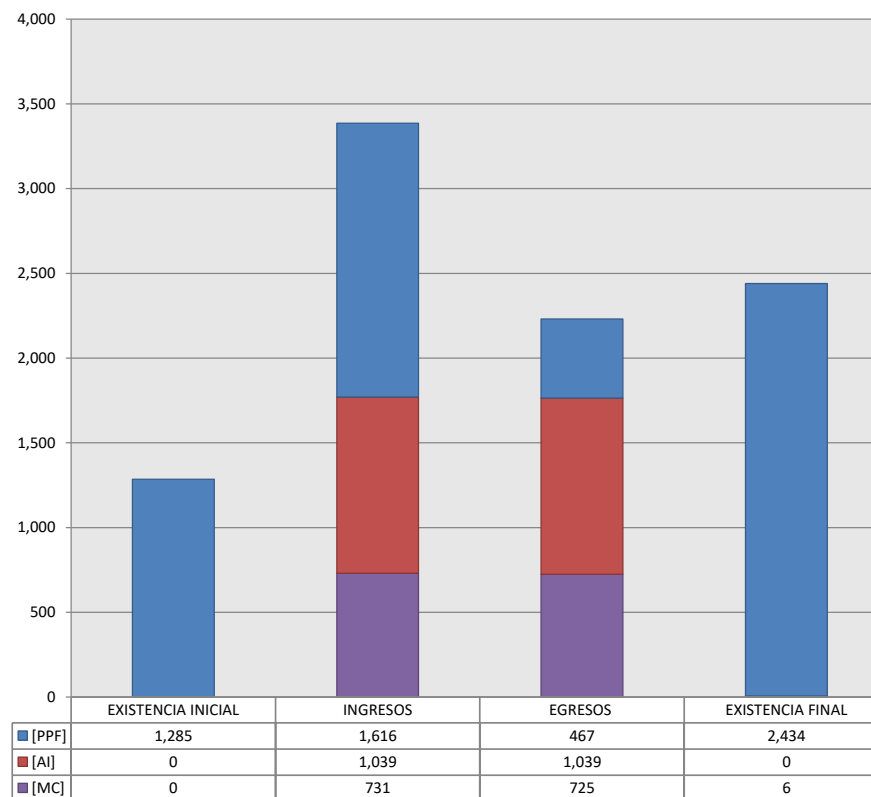
MOVIMIENTO ESTADÍSTICO DEL TOTAL DE ASUNTOS POR RUBRO

DEL 16 DE NOVIEMBRE DE 2018 AL 15 DE NOVIEMBRE DE 2019

1

ER
CTO

		TOTAL			
		EXISTENCIA INICIAL	INGRESOS	EGRESOS	EXISTENCIA FINAL
PROCESOS PENALES FEDERALES	[PPF]	1,285	1,616	467	2,434
ACTOS DE INVESTIGACIÓN	[AI]	0	1,039	1,039	0
MEDIDAS CAUTELARES	[MC]	0	731	725	6
TOTAL		1,285	3,386	2,231	2,440



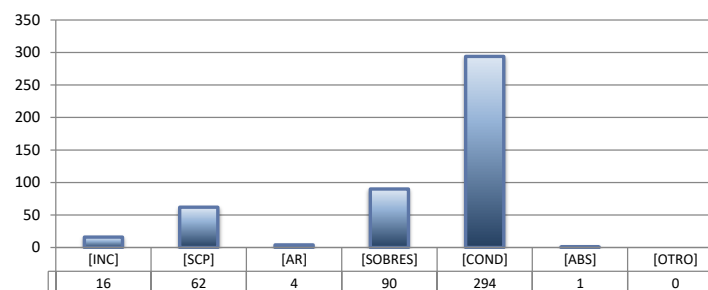
CENTROS DE JUSTICIA PENAL FEDERAL

SENTIDO DE LAS SENTENCIAS Y RESOLUCIONES QUE PUSIERON FIN AL JUICIO, INSTANCIA O PROCEDIMIENTO

DEL 16 DE NOVIEMBRE DE 2018 AL 15 DE NOVIEMBRE DE 2019

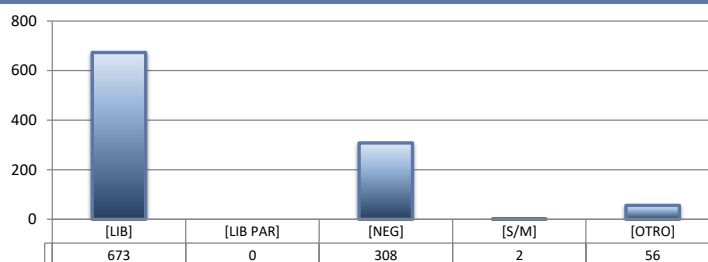
PROCESOS PENALES FEDERALES (1)

	TOTAL
INCOMPETENCIA [INC]	16
SUSPENSIÓN CONDICIONAL DEL PROCESO [SCP]	62
ACUERDO REPARATORIO [AR]	4
SOBRESEIMIENTO [SOBRES]	90
CONDENATORIA [COND]	294
ABSOLUTORIA [ABS]	1
OTRO (2) [OTRO]	0
TOTAL	467



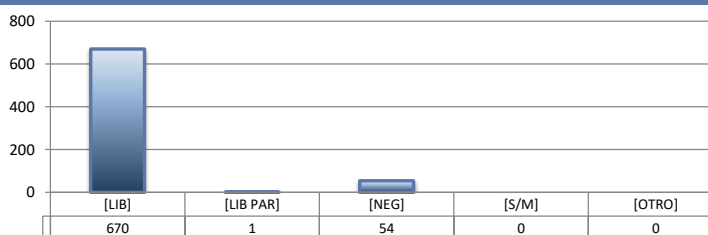
ACTOS DE INVESTIGACIÓN

	TOTAL
LIBRADA [LIB]	673
LIBRADA PARCIALMENTE [LIB PAR]	0
NEGADA [NEG]	308
SIN MATERIA [S/M]	2
OTRO [OTRO]	56
TOTAL	1,039



MEDIDAS CAUTELARES

	TOTAL
LIBRADA [LIB]	670
LIBRADA PARCIALMENTE [LIB PAR]	1
NEGADA [NEG]	54
SIN MATERIA [S/M]	0
OTRO [OTRO]	0
TOTAL	725



(1) Incluye los asuntos ingresados y egresados en procesos penales federales, actos de investigación y medidas cautelares.

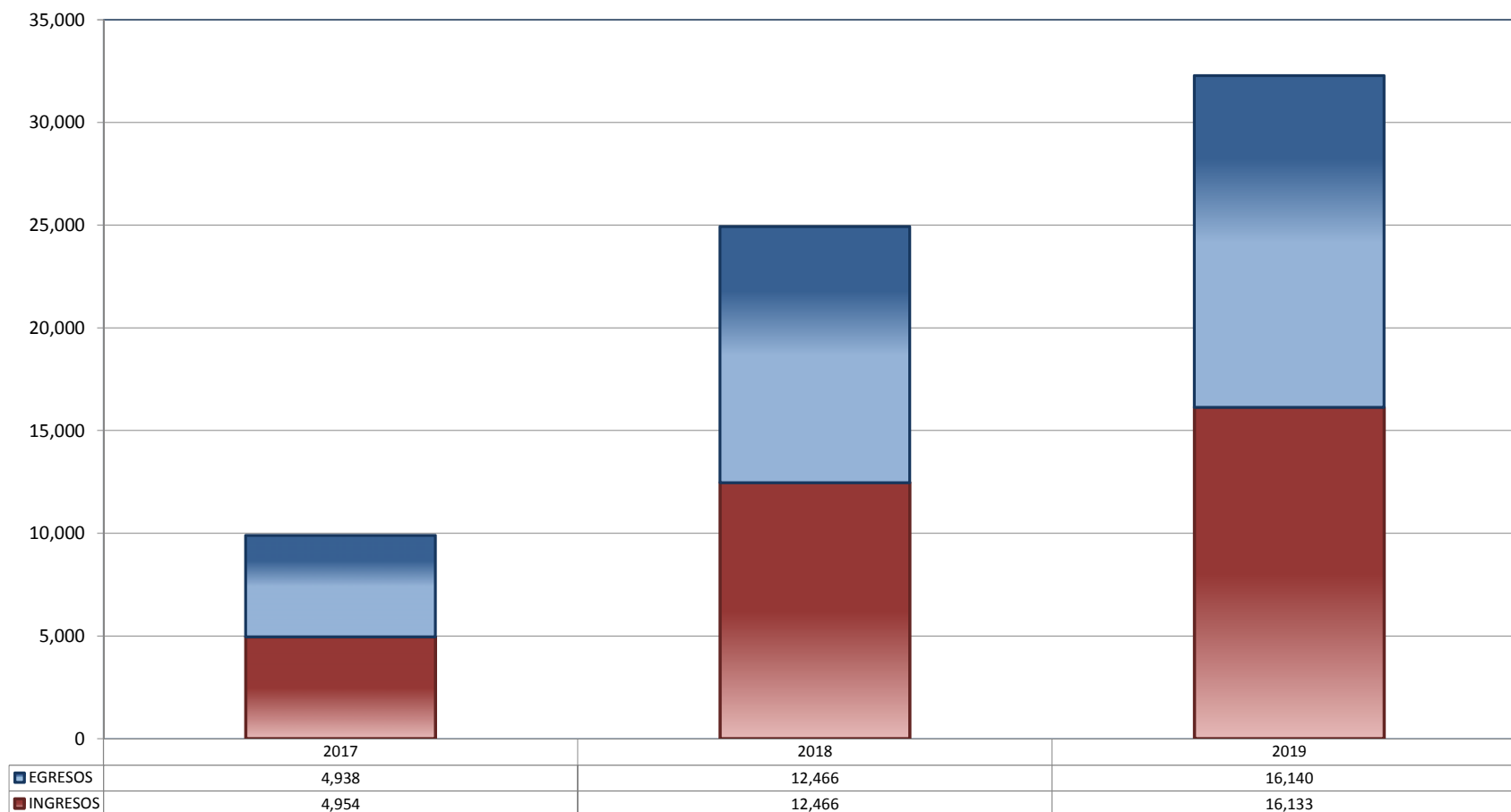
(2) Se contabilizan las sentencias condenatorias y absolutorias dictadas tanto en el procedimiento abreviado como en el juicio oral.

(3) Incluye las sentencias de acumulación, sobreseimiento por prescripción, negativa de orden u otra.

CENTRO NACIONAL DE JUSTICIA ESPECIALIZADO EN CONTROL DE TÉCNICAS DE INVESTIGACIÓN, ARRAIGO E INTERVENCIÓN DE COMUNICACIONES

TOTAL DE INGRESOS Y EGRESOS

PERIODO ESTADÍSTICO 2017-2019

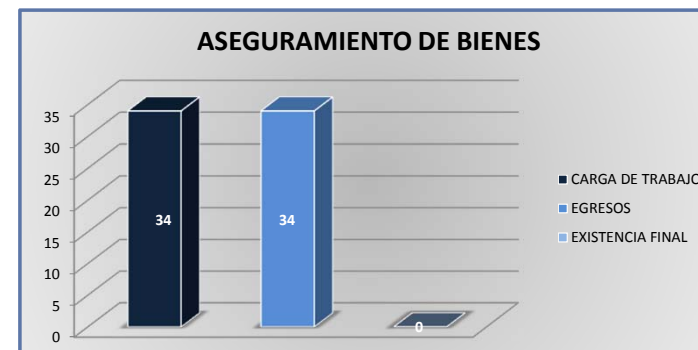
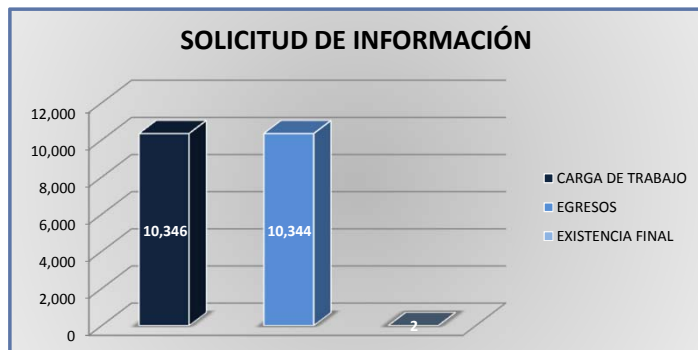
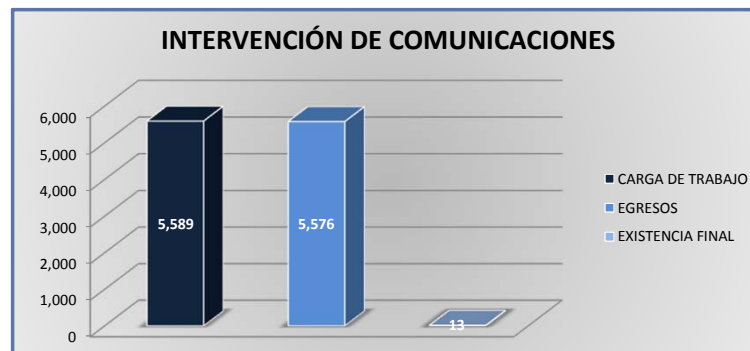
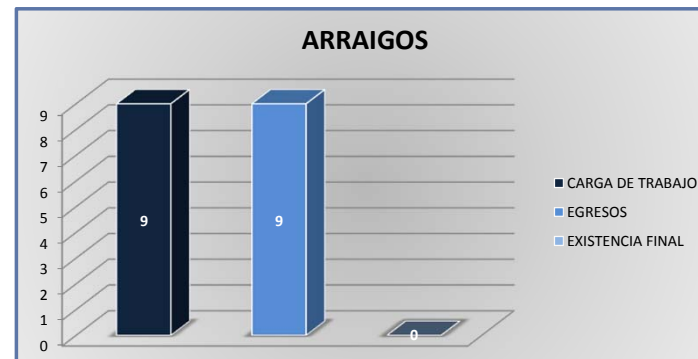
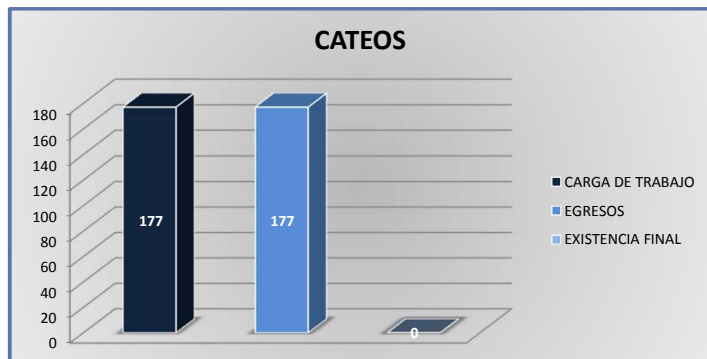


■ INGRESOS ■ EGRESOS

CENTRO NACIONAL DE JUSTICIA ESPECIALIZADO EN CONTROL DE TÉCNICAS DE INVESTIGACIÓN, ARRAIGO E INTERVENCIÓN DE COMUNICACIONES

CARGA DE TRABAJO ATENDIDA POR TIPO DE ASUNTO

DEL 16 DE NOVIEMBRE DE 2018 AL 15 DE NOVIEMBRE DE 2019



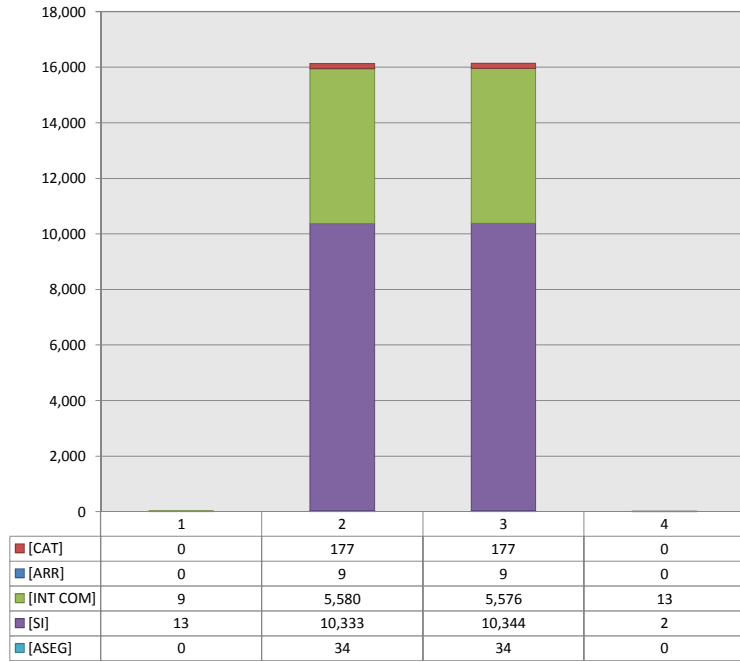
CENTRO NACIONAL DE JUSTICIA ESPECIALIZADO EN CONTROL DE TÉCNICAS DE INVESTIGACIÓN, ARRAIGO E INTERVENCIÓN DE COMUNICACIONES

MOVIMIENTO ESTADÍSTICO DEL TOTAL DE ASUNTOS POR MATERIA Y RUBRO

DEL 16 DE NOVIEMBRE DE 2018 AL 15 DE NOVIEMBRE DE 2019

		TOTAL			
		EXISTENCIA INICIAL	INGRESOS	EGRESOS	EXISTENCIA FINAL
CATEOS	[CAT]	0	177	177	0
ARRAIGOS	[ARR]	0	9	9	0
INTERVENCIÓN DE COMUNICACIONES	[INT COM]	9	5,580	5,576	13
SOLICITUD DE INFORMACIÓN	[SI]	13	10,333	10,344	2
ASEGURAMIENTO DE BIENES	[ASEG]	0	34	34	0
TOTAL		22	16,099	16,106	15

TIPO DE ASUNTO



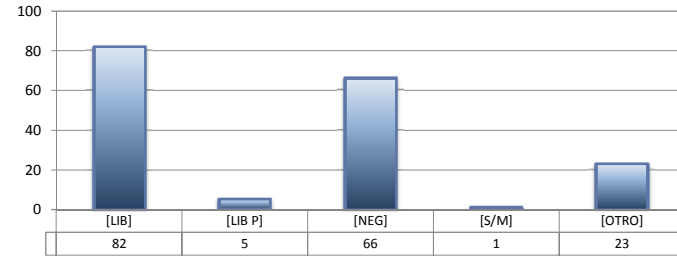
CENTRO NACIONAL DE JUSTICIA ESPECIALIZADO EN CONTROL DE TÉCNICAS DE INVESTIGACIÓN, ARRAIGO E INTERVENCIÓN DE COMUNICACIONES

SENTIDO DE LAS SENTENCIAS Y RESOLUCIONES QUE PUSIERON FIN AL JUICIO, INSTANCIA O PROCEDIMIENTO

DEL 16 DE NOVIEMBRE DE 2018 AL 15 DE NOVIEMBRE DE 2019

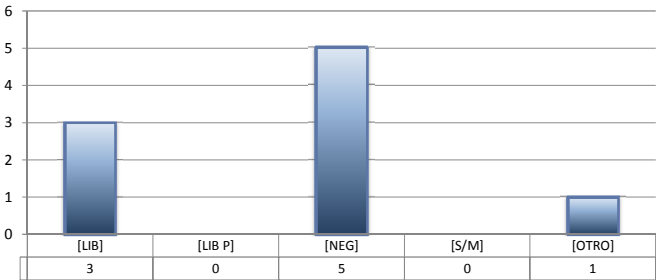
CATEOS

	TOTAL
LIBRADA [LIB]	82
LIBRADA PARCIALMENTE [LIB P]	5
NEGADA [NEG]	66
SIN MATERIA [S/M]	1
OTRO [OTRO]	23
TOTAL	177



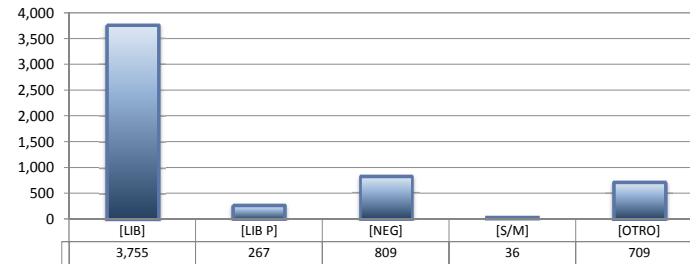
ARRAIGOS

	TOTAL
LIBRADA [LIB]	3
LIBRADA PARCIALMENTE [LIB P]	0
NEGADA [NEG]	5
SIN MATERIA [S/M]	0
OTRO [OTRO]	1
TOTAL	9



INTERVENCIÓN DE COMUNICACIONES

	TOTAL
LIBRADA [LIB]	3,755
LIBRADA PARCIALMENTE [LIB P]	267
NEGADA [NEG]	809
SIN MATERIA [S/M]	36
OTRO [OTRO]	709
TOTAL	5,576



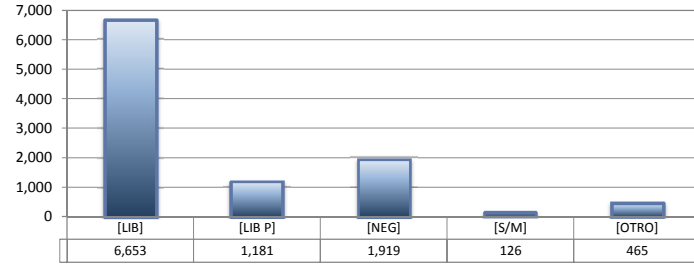
CENTRO NACIONAL DE JUSTICIA ESPECIALIZADO EN CONTROL DE TÉCNICAS DE INVESTIGACIÓN, ARRAIGO E INTERVENCIÓN DE COMUNICACIONES

SENTIDO DE LAS SENTENCIAS Y RESOLUCIONES QUE PUSIERON FIN AL JUICIO, INSTANCIA O PROCEDIMIENTO

DEL 16 DE NOVIEMBRE DE 2018 AL 15 DE NOVIEMBRE DE 2019

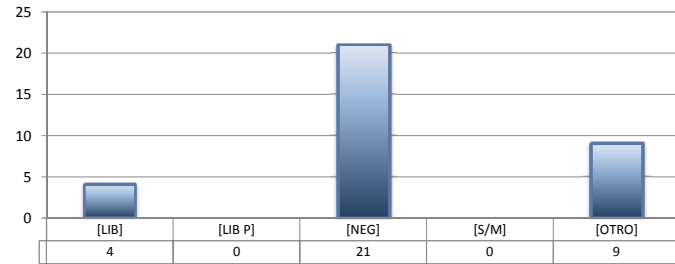
SOLICITUD DE INFORMACIÓN

	TOTAL
LIBRADA [LIB]	6,653
LIBRADA PARCIALMENTE [LIB P]	1,181
NEGADA [NEG]	1,919
SIN MATERIA [S/M]	126
OTRO [OTRO]	465
TOTAL	10,344



ASEGURAMIENTO DE BIENES

	TOTAL
LIBRADA [LIB]	4
LIBRADA PARCIALMENTE [LIB P]	0
NEGADA [NEG]	21
SIN MATERIA [S/M]	0
OTRO [OTRO]	9
TOTAL	34

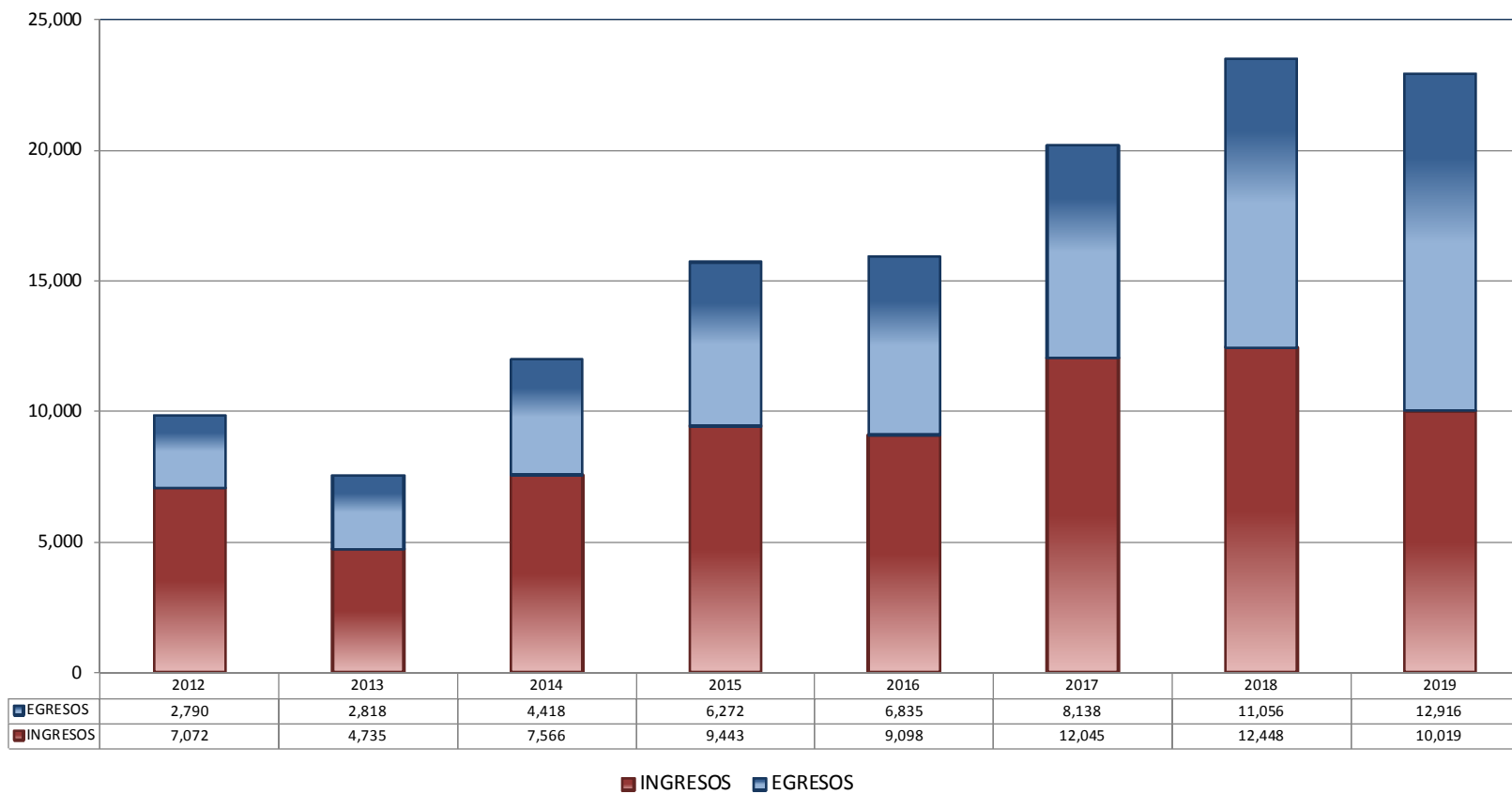


JUZGADOS DE DISTRITO ESPECIALIZADOS EN EJECUCIÓN DE PENAS

TOTAL DE INGRESOS Y EGRESOS

PERIODO ESTADÍSTICO 2012 - 2019

1
ER
CTO

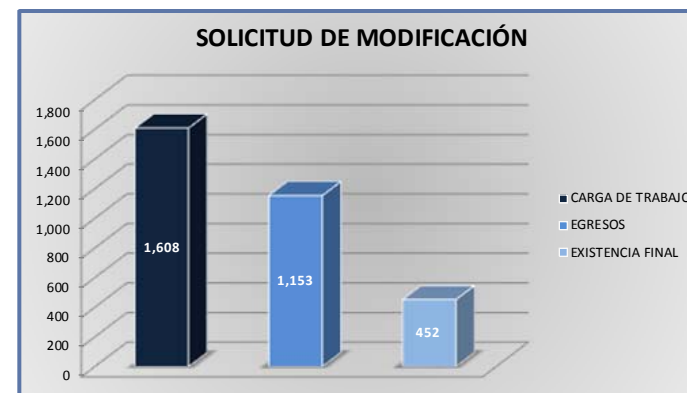
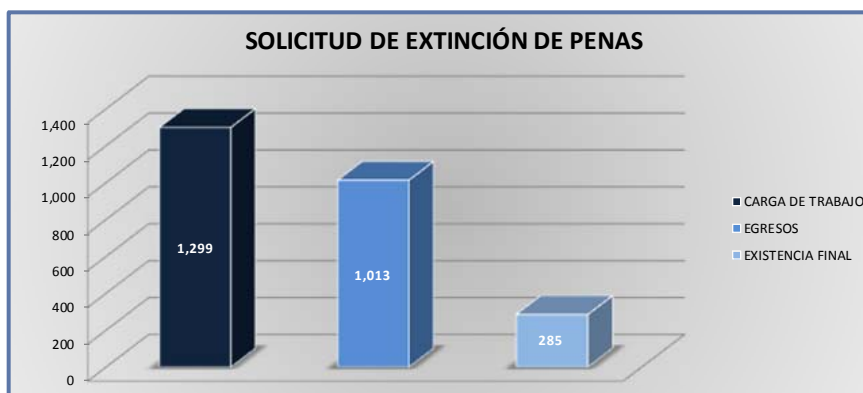
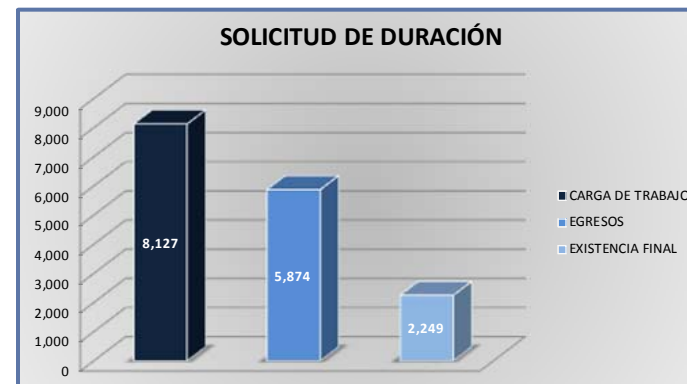
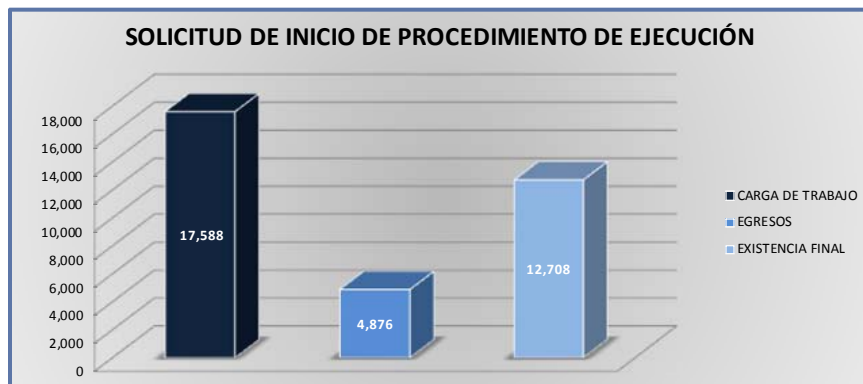


JUZGADOS DE DISTRITO ESPECIALIZADOS EN EJECUCIÓN DE PENAS

CARGA DE TRABAJO ATENDIDA POR TIPO DE ASUNTO

DEL 16 DE NOVIEMBRE DE 2018 AL 15 DE NOVIEMBRE DE 2019

1
ER
CTO



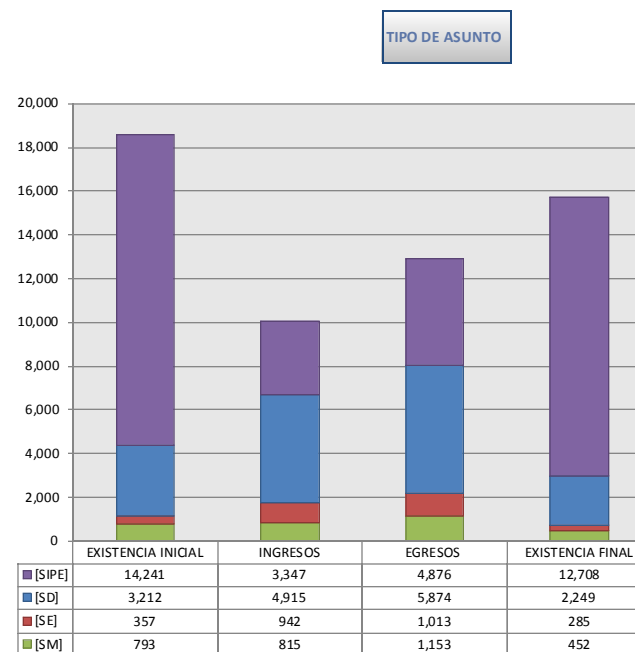
JUZGADOS DE DISTRITO ESPECIALIZADOS EN EJECUCIÓN DE PENAS

MOVIMIENTO ESTADÍSTICO DEL TOTAL DE ASUNTOS POR RUBRO

DEL 16 DE NOVIEMBRE DE 2018 AL 15 DE NOVIEMBRE DE 2019

1 ER CTO

		TOTAL			
		EXISTENCIA INICIAL	INGRESOS	EGRESOS	EXISTENCIA FINAL
SOLICITUD DE INICIO DE PROCEDIMIENTO DE EJECUCIÓN	[SIPE]	14,241	3,347	4,876	12,708
SOLICITUD DE DURACIÓN	[SD]	3,212	4,915	5,874	2,249
SOLICITUD DE EXTINCIÓN DE PENAS	[SE]	357	942	1,013	285
SOLICITUD DE MODIFICACIÓN	[SM]	793	815	1,153	452
TOTAL		18,603	10,019	12,916	15,694



1
ER
CTO


JUZGADOS DE DISTRITO ESPECIALIZADOS EN EJECUCIÓN DE PENAS

SENTIDO DE LAS SENTENCIAS Y RESOLUCIONES QUE PUSIERON FIN AL JUICIO, INSTANCIA O PROCEDIMIENTO

DEL 16 DE NOVIEMBRE DE 2018 AL 15 DE NOVIEMBRE DE 2019

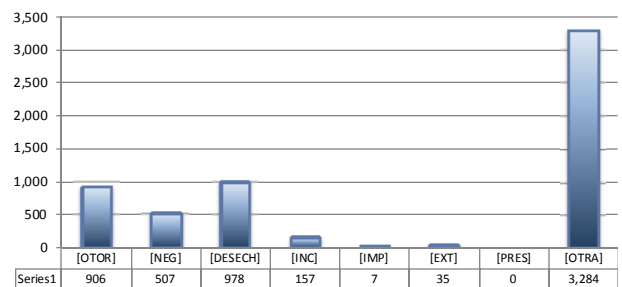
SOLICITUD DE INICIO DE PROCEDIMIENTO DE EJECUCIÓN

		TOTAL
OTORGADA	[OTOR]	4
NEGADA	[NEG]	1
DESECHAMIENTO	[DESECH]	36
INCOMPETENCIA	[INC]	154
IMPEDIMENTO	[IMP]	1
EXTINCIÓN DE PENAS	[EXT]	2,444
PRESCRIPCIÓN	[PRES]	103
OTRA	[OTRA]	2,133
TOTAL		4,876



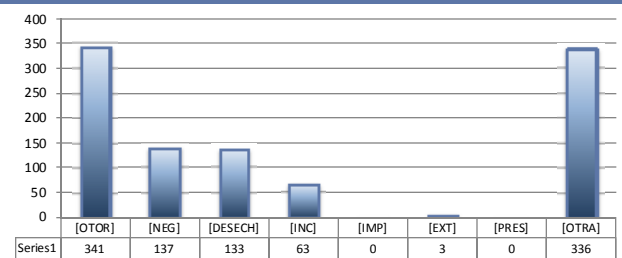
SOLICITUD DE DURACIÓN

		TOTAL
OTORGADA	[OTOR]	906
NEGADA	[NEG]	507
DESECHAMIENTO	[DESECH]	978
INCOMPETENCIA	[INC]	157
IMPEDIMENTO	[IMP]	7
EXTINCIÓN DE PENAS	[EXT]	35
PRESCRIPCIÓN	[PRES]	0
OTRA	[OTRA]	3,284
TOTAL		5,874



SOLICITUD DE EXTINCIÓN DE PENAS

		TOTAL
OTORGADA	[OTOR]	341
NEGADA	[NEG]	137
DESECHAMIENTO	[DESECH]	133
INCOMPETENCIA	[INC]	63
IMPEDIMENTO	[IMP]	0
EXTINCIÓN DE PENAS	[EXT]	3
PRESCRIPCIÓN	[PRES]	0
OTRA	[OTRA]	336
TOTAL		1,013



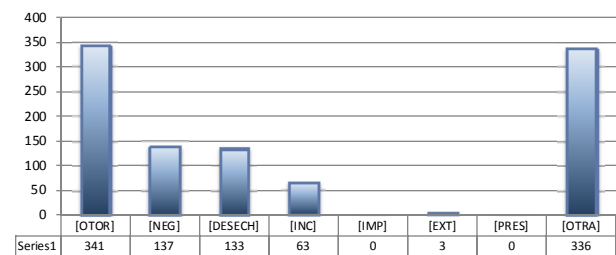
JUZGADOS DE DISTRITO ESPECIALIZADOS EN EJECUCIÓN DE PENAS

SENTIDO DE LAS SENTENCIAS Y RESOLUCIONES QUE PUSIERON FIN AL JUICIO, INSTANCIA O PROCEDIMIENTO

DEL 16 DE NOVIEMBRE DE 2018 AL 15 DE NOVIEMBRE DE 2019

SOLICITUD DE MODIFICACIÓN

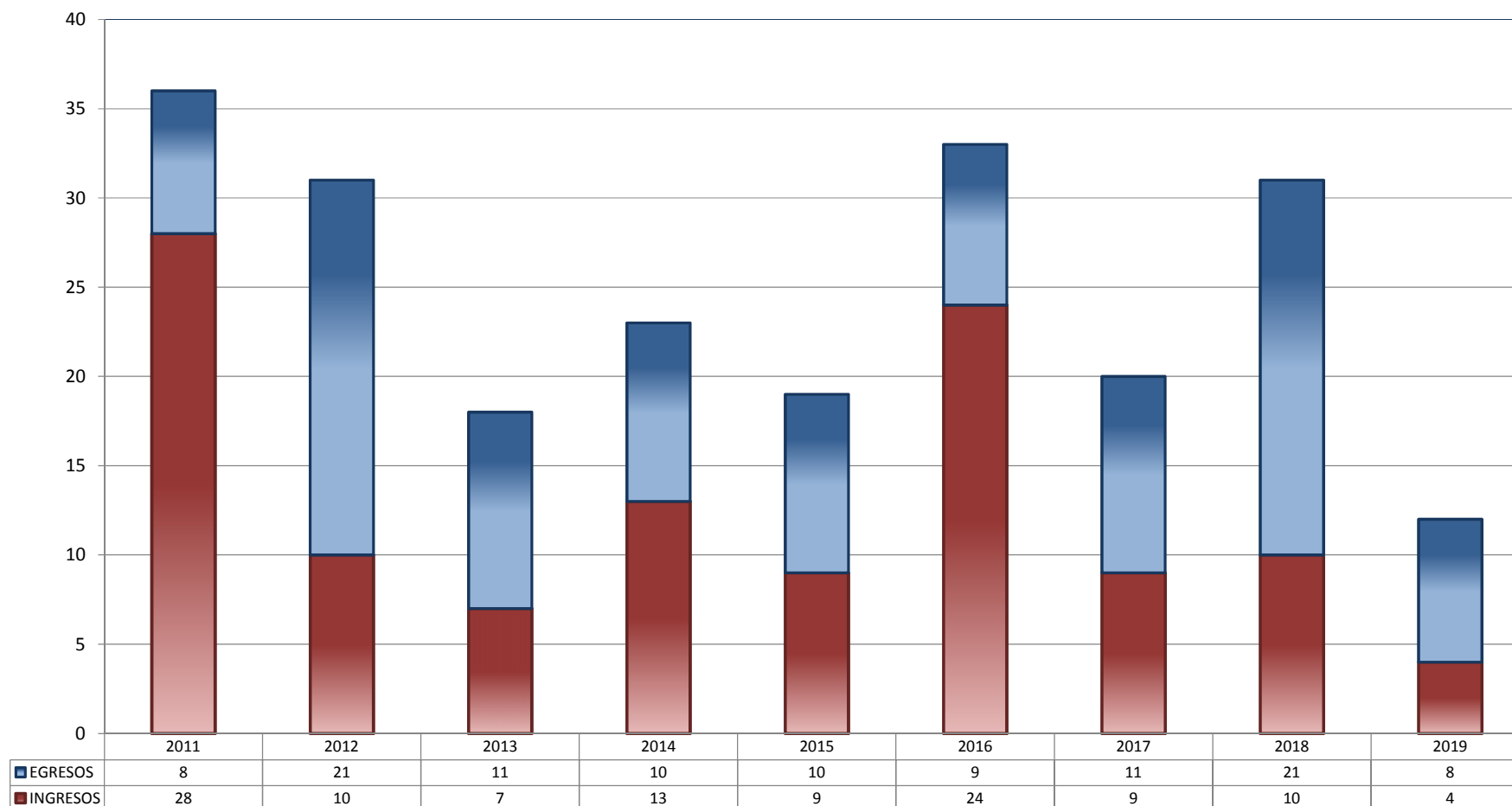
		TOTAL
OTORGADA	[OTOR]	103
NEGADA	[NEG]	177
DESECHAMIENTO	[DESECH]	118
INCOMPETENCIA	[INC]	72
IMPEDIMENTO	[IMP]	0
EXTINCIÓN DE PENAS	[EXT]	4
PRESCRIPCIÓN	[PRES]	0
OTRA	[OTRA]	679
TOTAL		1,153



JUZGADO TERCERO DE DISTRITO DEL CENTRO AUXILIAR DE LA PRIMERA REGIÓN CON RESIDENCIA EN LA CIUDAD DE MÉXICO, CON JURISDICCIÓN EN LA REPÚBLICA MEXICANA

TOTAL DE INGRESOS Y EGRESOS

PERIODO ESTADÍSTICO 2011 - 2019

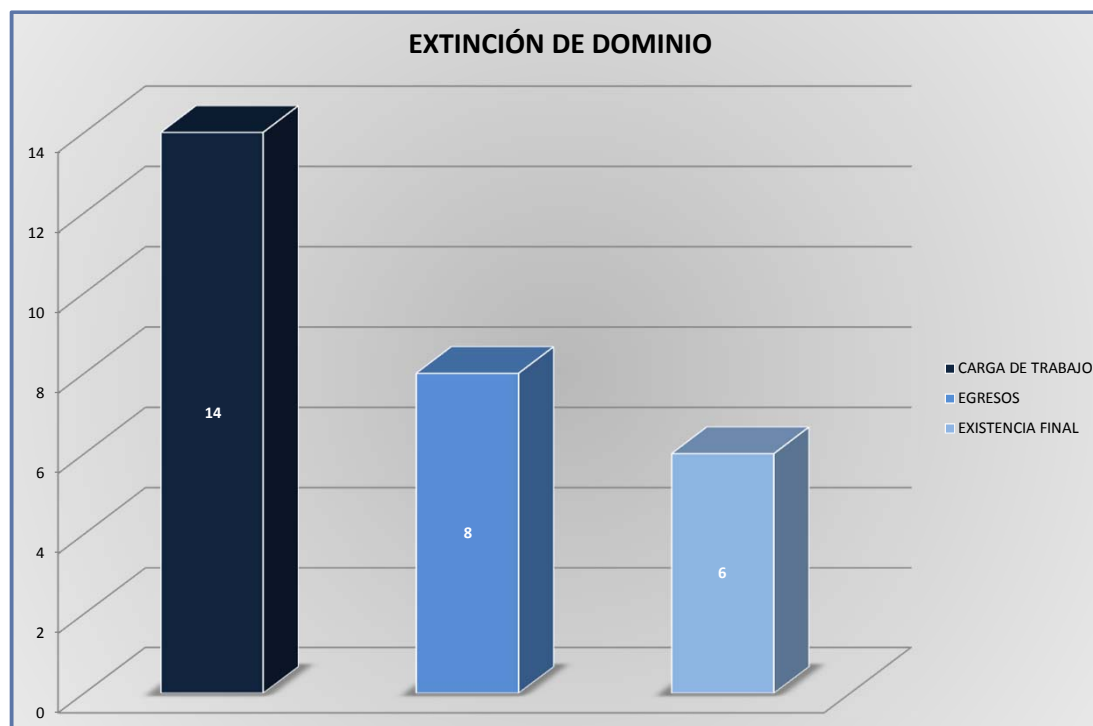
1
ER
CTO

■ INGRESOS ■ EGRESOS

JUZGADO TERCERO DE DISTRITO DEL CENTRO AUXILIAR DE LA PRIMERA REGIÓN CON RESIDENCIA EN LA CIUDAD DE MÉXICO, CON JURISDICCIÓN EN LA REPÚBLICA MEXICANA

CARGA DE TRABAJO ATENDIDA POR TIPO DE ASUNTO

DEL 16 DE NOVIEMBRE DE 2018 AL 15 DE NOVIEMBRE DE 2019

1
ER
CTO

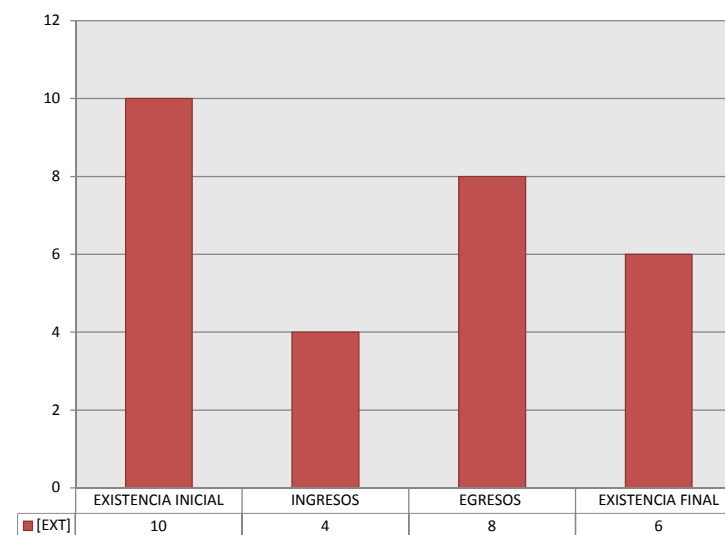
JUZGADO TERCERO DE DISTRITO DEL CENTRO AUXILIAR DE LA PRIMERA REGIÓN CON RESIDENCIA EN LA CIUDAD DE MÉXICO, CON JURISDICCIÓN EN LA REPÚBLICA MEXICANA

MOVIMIENTO ESTADÍSTICO DEL TOTAL DE ASUNTOS POR RUBRO

DEL 16 DE NOVIEMBRE DE 2018 AL 15 DE NOVIEMBRE DE 2019

TOTAL				
	EXISTENCIA INICIAL	INGRESOS	EGRESOS	EXISTENCIA FINAL
EXTINCIÓN DE DOMINIO [EXT]	10	4	8	6
TOTAL	10	4	8	6

TIPO DE ASUNTO



JUZGADO TERCERO DE DISTRITO DEL CENTRO AUXILIAR DE LA PRIMERA REGIÓN CON RESIDENCIA EN LA CIUDAD DE MÉXICO, CON JURISDICCIÓN EN LA REPÚBLICA MEXICANA

SENTIDO DE LAS SENTENCIAS Y RESOLUCIONES QUE PUSIERON FIN AL JUICIO, INSTANCIA O PROCEDIMIENTO

DEL 16 DE NOVIEMBRE DE 2018 AL 15 DE NOVIEMBRE DE 2019

EXTINCIÓN DE DOMINIO

		TOTAL
DECLARATORIA	[DEC]	7
IMPROCEDENCIA DE LA ACCIÓN	[IMP]	1
INCOMPETENCIA	[INC]	0
DESECHAMIENTO	[DES]	0
OTRO	[OTRO]	0
TOTAL		8

