



ÓRGANOS JURISDICCIONALES

RESIDENCIA	TRIBUNALES COLEGIADOS		TRIBUNALES UNITARIOS		JUZGADOS DE DISTRITO	
	ORDINARIOS	AUXILIARES	ORDINARIOS	AUXILIARES	ORDINARIOS	AUXILIARES
Acapulco	2	1	1	1	6	3
Chilpancingo	3	0	1	0	3	0
Iguala	0	0	0	0	2	0
TOTAL	5	1	2	1	11	3
TOTAL GENERAL	6		3		14	

CENTROS DE JUSTICIA PENAL FEDERAL

RESIDENCIA	CENTROS DE JUSTICIA PENAL FEDERAL	JUEZ SISTEMA PENAL ACUSATORIO (JUECES DE CONTROL)	JUEZ SISTEMA PENAL ACUSATORIO (JUECES DE EJECUCIÓN)	JUEZ ADMINISTRADOR
Acapulco	1	2	1	1
Chilpancingo	0	0	0	0
Iguala	0	0	0	0
TOTAL	1	2	1	1

Vigésimo Primero Circuito Judicial

Guerrero

Contexto

El vigésimo primer Circuito comprende la circunscripción territorial que ocupa el Estado de Guerrero, cuya extensión es de 63,595.9 kilómetros cuadrados que representa el 3.2% del territorio nacional; administrativamente se divide en 81 municipios en las que se asientan 3,643,974 habitantes² que constituyen el 2.88% del total nacional.

Cuadro 1.1 Datos demográficos del Estado de Guerrero.

Número de Municipios	81
⁽¹⁾ Superficie (km ²)	63,595.90
⁽²⁾ Nacimientos	69,597
⁽²⁾ Defunciones	25,229
⁽²⁾ Tasa bruta de natalidad (Por mil)	19.1
⁽²⁾ Tasa bruta de mortalidad (Por cien)	6.92
⁽²⁾ Esperanza de vida al nacimiento total	73.16
⁽²⁾ Esperanza de vida al nacimiento hombres	70.1
⁽²⁾ Esperanza de vida al nacimiento mujeres	76.18

Del total de habitantes que integran el Circuito, 48.42% son hombres y 51.58% son mujeres.

Cuadro 1.1 Datos demográficos del Estado de Guerrero.

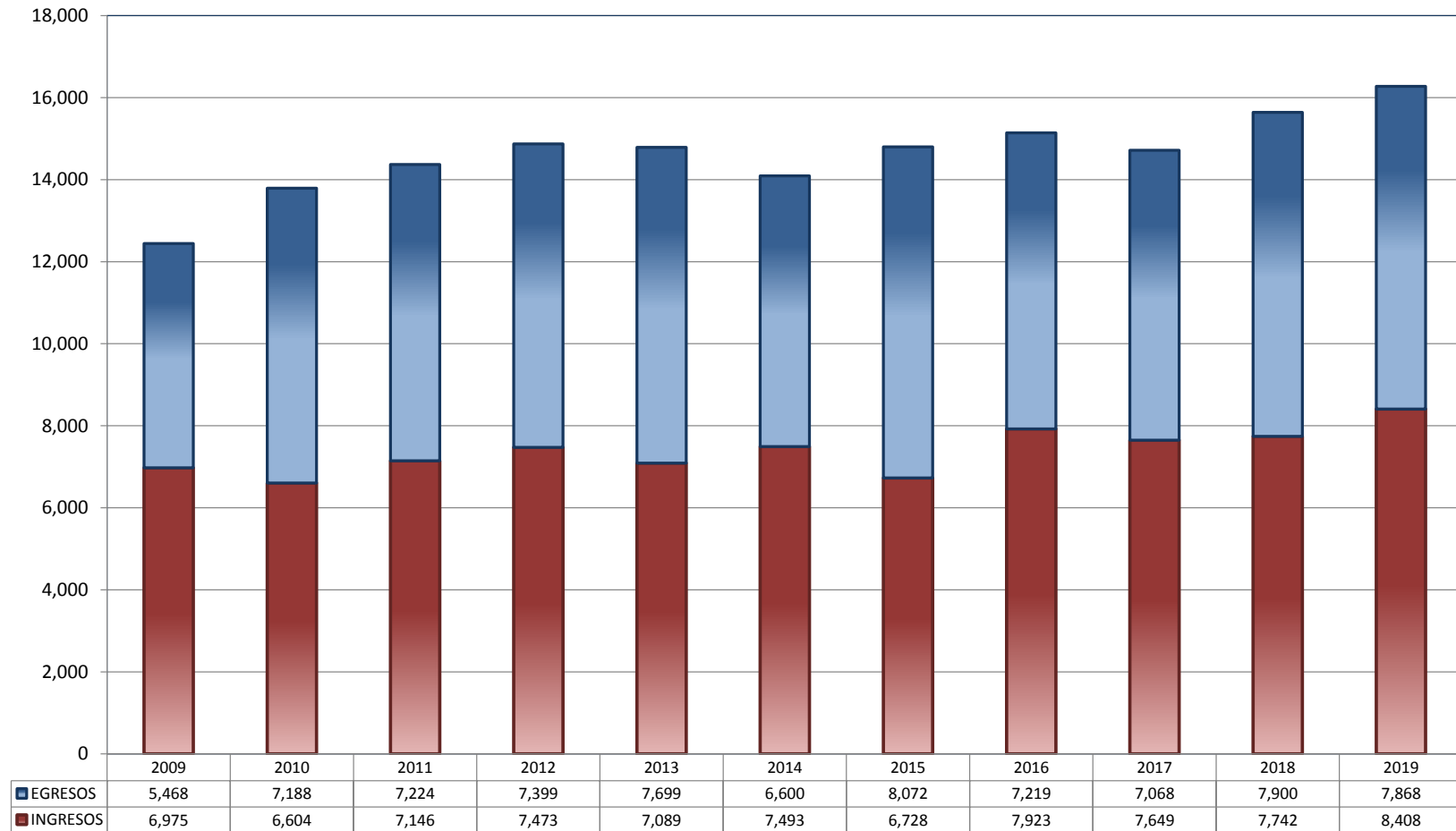
Año	Número de habitantes	Cantidad	Porcentaje nivel nacional
	⁽²⁾ Población Total	3,643,974	2.88%
2019	Distribución por género	Cantidad	Porcentaje
	Hombres	1,764,293	48.42%
	Mujeres	1,879,681	51.58%

⁽¹⁾ Panorama sociodemográfico de México 2015 / Instituto Nacional de Estadística y Geografía.-- México: INEGI, c2015, 96p. ISBN 978-607-739-718-2. <http://www.inegi.org.mx/app/biblioteca/ficha.html?upc=702825078065>.
⁽²⁾ Indicadores demográficos. <https://datos.gob.mx/busca/dataset/proyecciones-de-la-poblacion-de-mexico-y-de-las-entidades-federativas-2016-2050/resource/74a0c057-8f4a-48b1-965b-c238f69c2ebe>

TRIBUNALES COLEGIADOS DE CIRCUITO

TOTAL DE INGRESOS Y EGRESOS

PERIODO ESTADÍSTICO 2009 - 2019

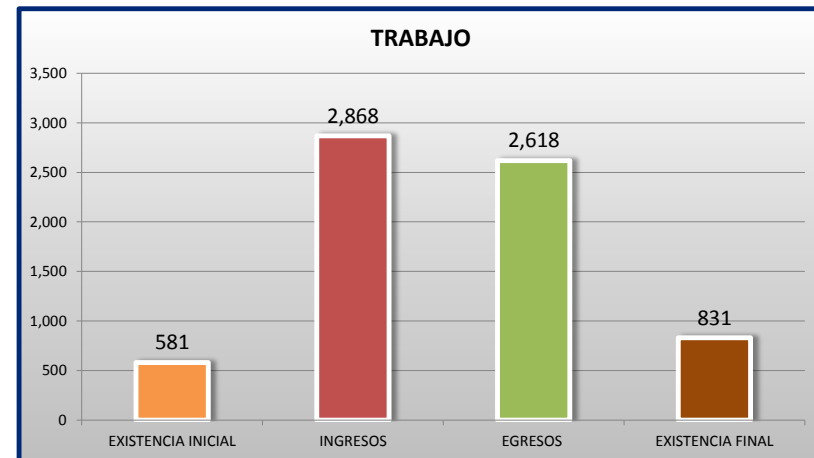
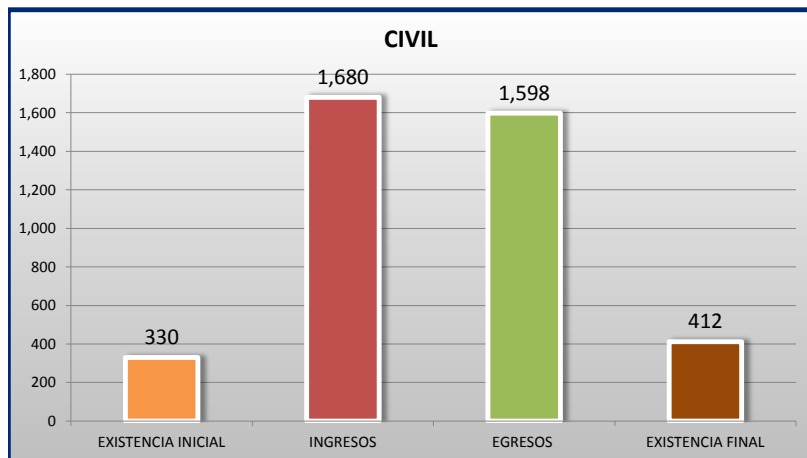
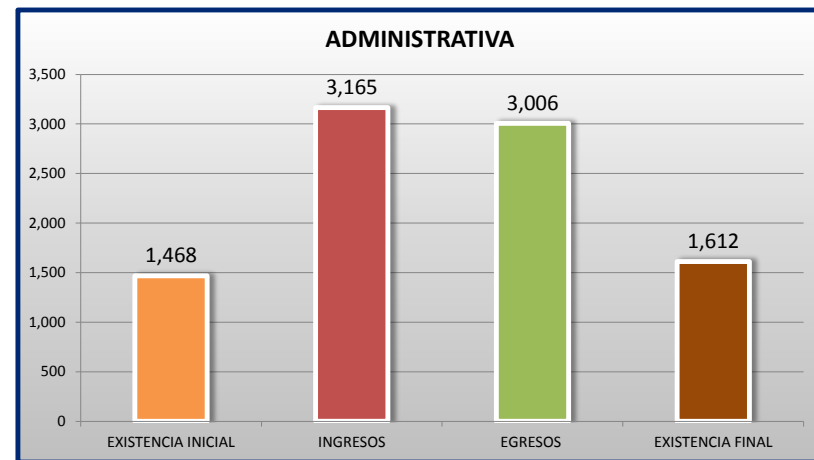
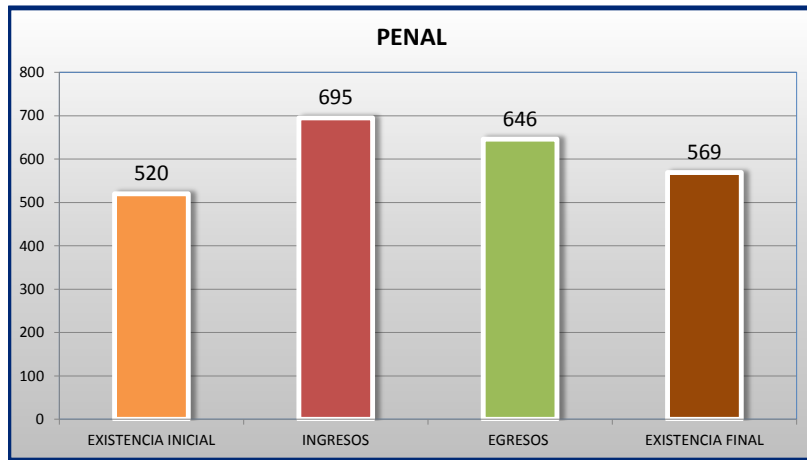
21
ER
CTO

■ INGRESOS ■ EGRESOS

TRIBUNALES COLEGIADOS DE CIRCUITO

MOVIMIENTO ESTADÍSTICO DEL TOTAL DE ASUNTOS POR MATERIA

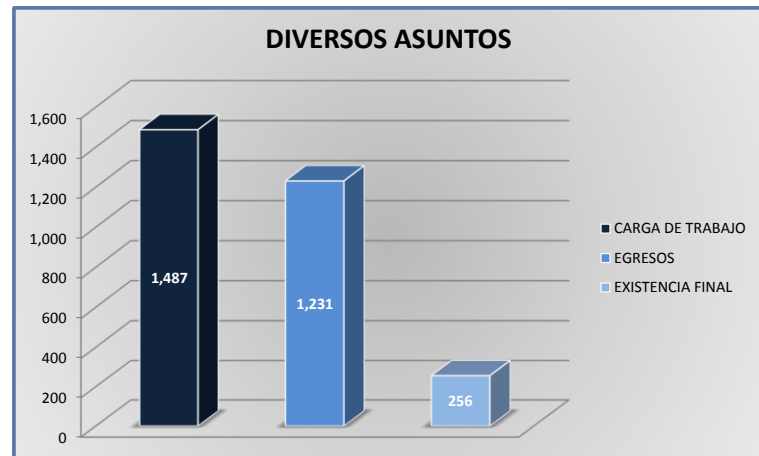
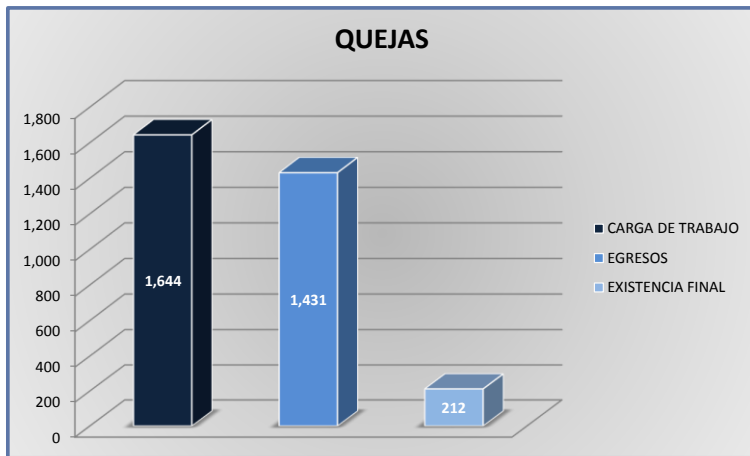
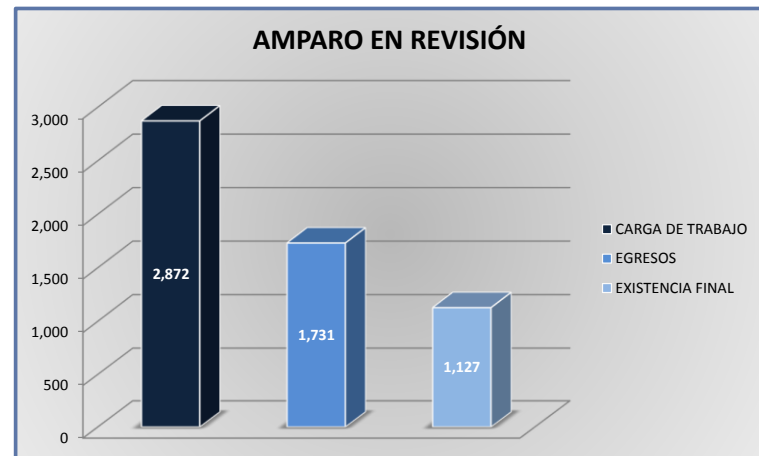
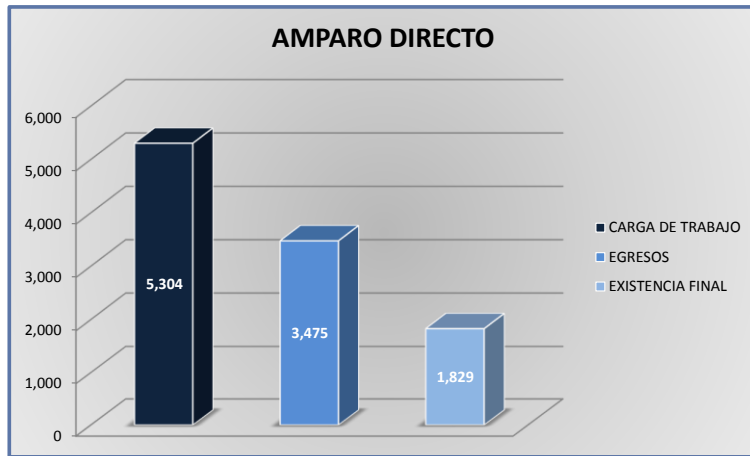
DEL 16 DE NOVIEMBRE DE 2018 AL 15 DE NOVIEMBRE DE 2019



TRIBUNALES COLEGIADOS DE CIRCUITO

CARGA DE TRABAJO ATENDIDA POR TIPO DE ASUNTO

DEL 16 DE NOVIEMBRE DE 2018 AL 15 DE NOVIEMBRE DE 2019



TRIBUNALES COLEGIADOS DE CIRCUITO

MOVIMIENTO ESTADÍSTICO DEL TOTAL DE ASUNTOS POR MATERIA Y RUBRO

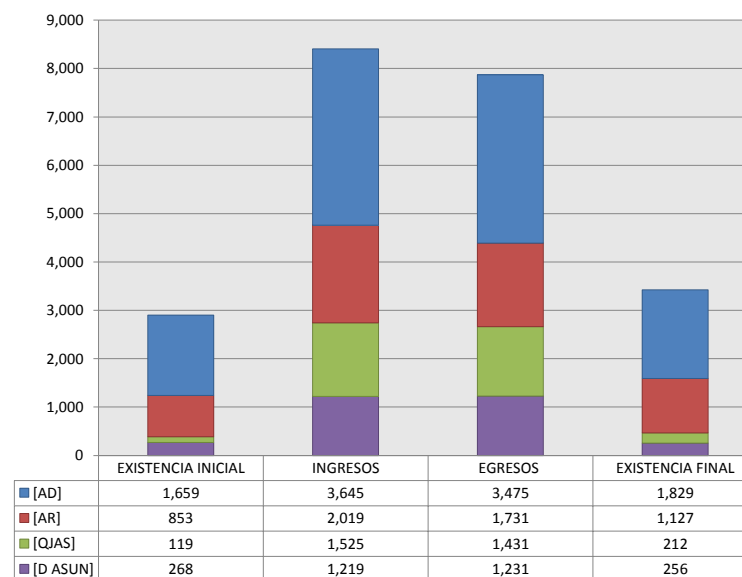
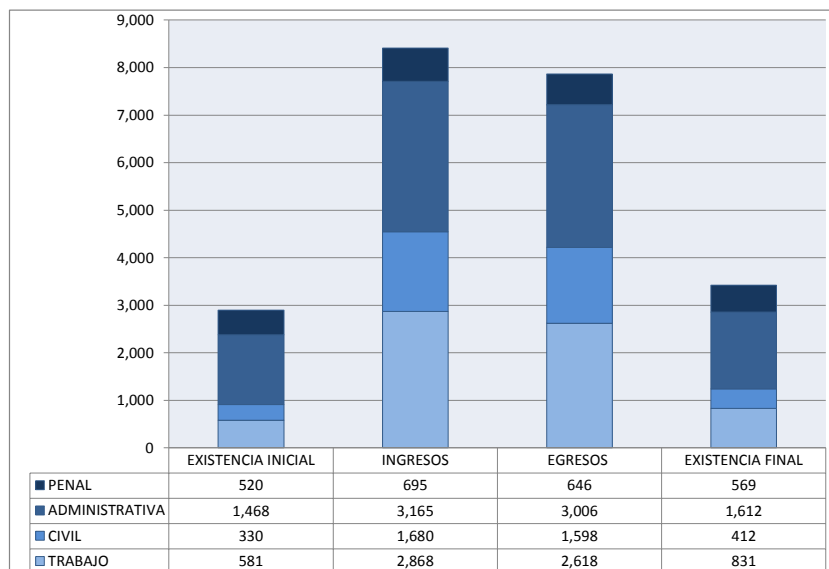
DEL 16 DE NOVIEMBRE DE 2018 AL 15 DE NOVIEMBRE DE 2019

21
ER
CTO

	PENAL				ADMINISTRATIVA				CIVIL				TRABAJO				TOTAL			
	EXISTENCIA INICIAL	INGRESOS	EGRESOS	EXISTENCIA FINAL	EXISTENCIA INICIAL	INGRESOS	EGRESOS	EXISTENCIA FINAL	EXISTENCIA INICIAL	INGRESOS	EGRESOS	EXISTENCIA FINAL	EXISTENCIA INICIAL	INGRESOS	EGRESOS	EXISTENCIA FINAL	EXISTENCIA INICIAL	INGRESOS	EGRESOS	EXISTENCIA FINAL
AMPARO DIRECTO [AD]	272	265	243	294	704	741	775	670	212	873	827	258	471	1,766	1,630	607	1,659	3,645	3,475	1,829
AMPARO EN REVISIÓN [AR]	216	273	261	228	489	905	721	659	87	447	413	121	61	394	336	119	853	2,019	1,731	1,127
QUEJAS [QJAS]	11	85	82	14	60	705	657	107	22	276	273	25	26	459	419	66	119	1,525	1,431	212
DIVERSOS ASUNTOS [D ASUN]	21	72	60	33	215	814	853	176	9	84	85	8	23	249	233	39	268	1,219	1,231	256
TOTAL	520	695	646	569	1,468	3,165	3,006	1,612	330	1,680	1,598	412	581	2,868	2,618	831	2,899	8,408	7,868	3,424

MATERIA

TIPO DE ASUNTO



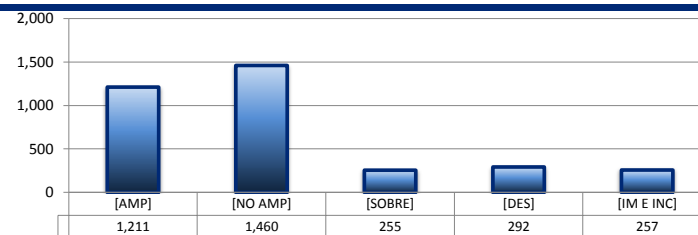
TRIBUNALES COLEGIADOS DE CIRCUITO

SENTIDO DE LAS SENTENCIAS Y RESOLUCIONES QUE PUSIERON FIN AL JUICIO O RECURSO

DEL 16 DE NOVIEMBRE DE 2018 AL 15 DE NOVIEMBRE DE 2019


AMPARO DIRECTO

		PENAL	ADMINISTRATIVA	CIVIL	TRABAJO	TOTAL
AMPARA	[AMP]	109	206	165	731	1,211
NO AMPARA	[NO AMP]	82	437	393	548	1,460
SOBRESEE	[SOBRE]	12	31	34	178	255
DESECHAMIENTO	[DES]	15	56	80	141	292
IMPEDIMENTO E INCOMPETENCIA	[IM E INC]	25	45	155	32	257
TOTAL		243	775	827	1,630	3,475



AMPARO EN REVISIÓN

		PENAL	ADMINISTRATIVA	CIVIL	TRABAJO	TOTAL
CONFIRMA	[CONF]	142	348	270	212	972
REVOCA	[REV]	58	115	77	61	311
MODIFICA	[MOD]	22	69	24	22	137
CADUCIDAD	[CAD]	0	0	0	0	0
DESECHAMIENTO	[DES]	20	105	27	19	171
SIN MATERIA	[S MAT]	19	30	12	11	72
IMPEDIMENTO E INCOMPETENCIA	[IM E INC]	0	54	3	11	68
TOTAL		261	721	413	336	1,731



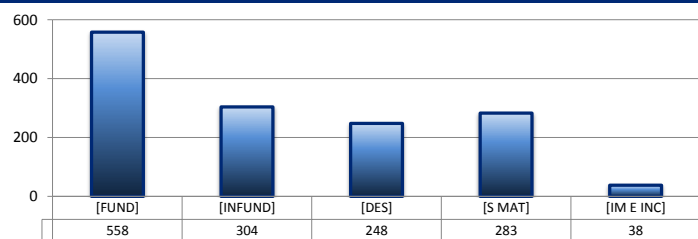
QUEJAS

78

84

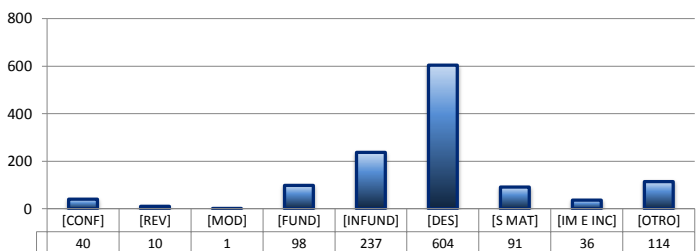
90

		PENAL	ADMINISTRATIVA	CIVIL	TRABAJO	TOTAL
FUNDADA	[FUND]	34	147	148	229	558
INFUNDADA	[INFUND]	18	160	48	78	304
DESECHAMIENTO	[DES]	17	149	36	46	248
SIN MATERIA	[S MAT]	13	176	39	55	283
IMPEDIMENTO E INCOMPETENCIA	[IM E INC]	0	25	2	11	38
TOTAL		82	657	273	419	1,431



DIVERSOS ASUNTOS*

		PENAL	ADMINISTRATIVA	CIVIL	TRABAJO	TOTAL
CONFIRMA	[CONF]	0	40	0	0	40
REVOCA	[REV]	0	10	0	0	10
MODIFICA	[MOD]	0	1	0	0	1
FUNDADA	[FUND]	3	43	20	32	98
INFUNDADA	[INFUND]	22	79	39	97	237
DESECHAMIENTO	[DES]	6	566	10	22	604
SIN MATERIA	[S MAT]	3	73	3	12	91
IMPEDIMENTO E INCOMPETENCIA	[IM E INC]	0	16	2	18	36
OTROS	[OTRO]	26	25	11	52	114
TOTAL		60	853	85	233	1,231

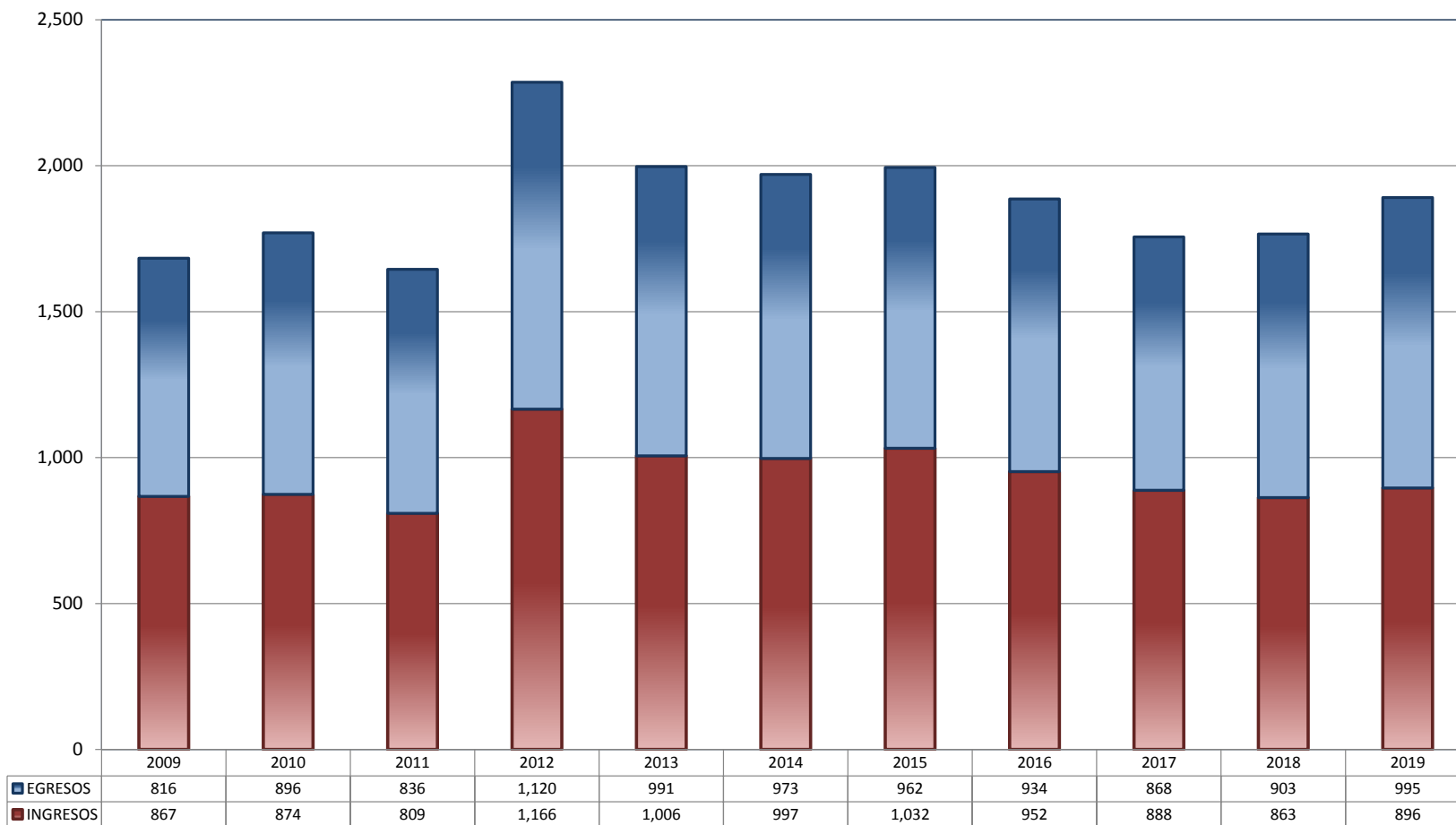


* Revisión fiscal, conflictos competenciales, impedimento, incidentes de inejecución, inconformidades, reclamaciones, reconocimiento de inocencia repetición del acto reclamado, revisión contenciosa administrativa y conflictos de acumulación.

TRIBUNALES UNITARIOS DE CIRCUITO

TOTAL DE INGRESOS Y EGRESOS

PERIODO ESTADÍSTICO 2009 - 2019

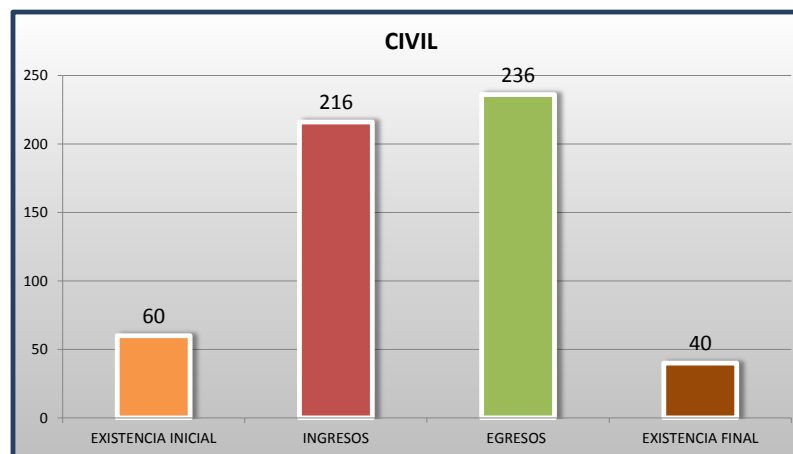
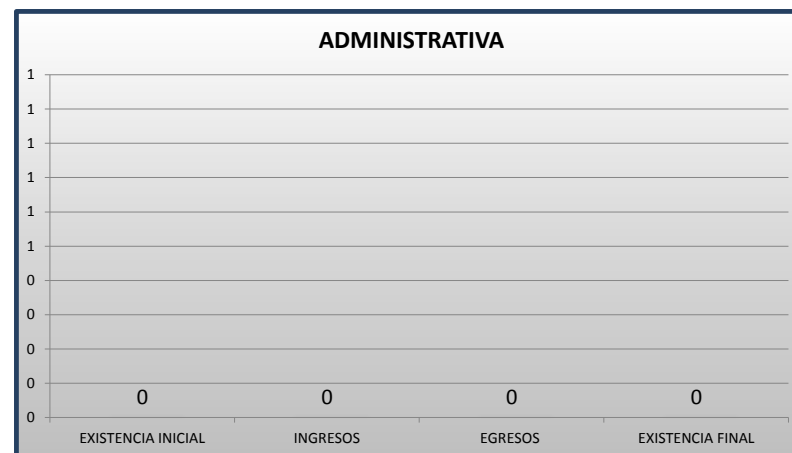
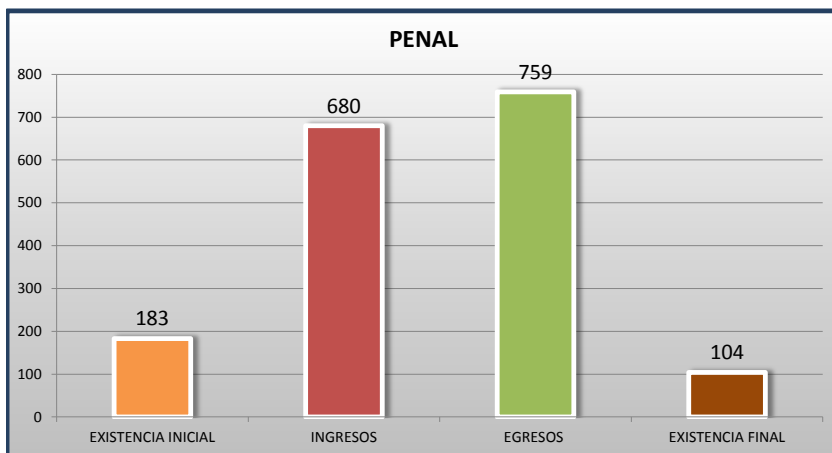


■ INGRESOS ■ EGRESOS

TRIBUNALES UNITARIOS DE CIRCUITO

MOVIMIENTO ESTADÍSTICO DEL TOTAL DE ASUNTOS POR MATERIA

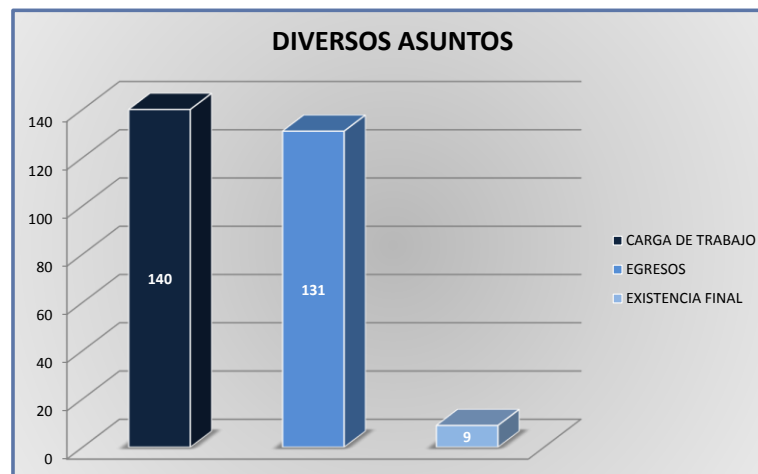
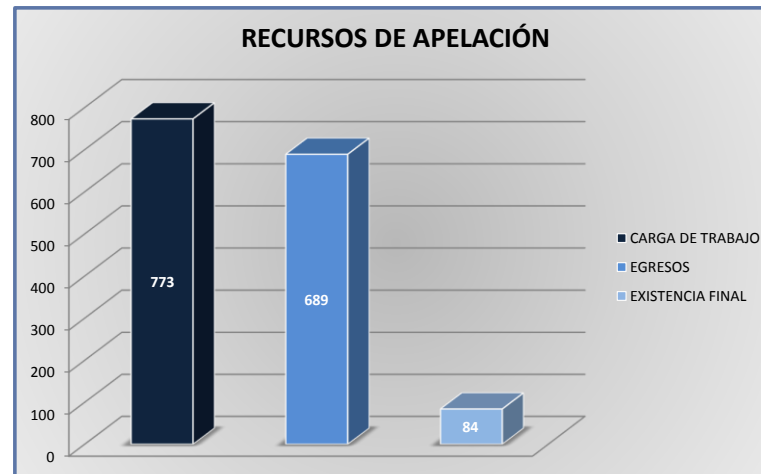
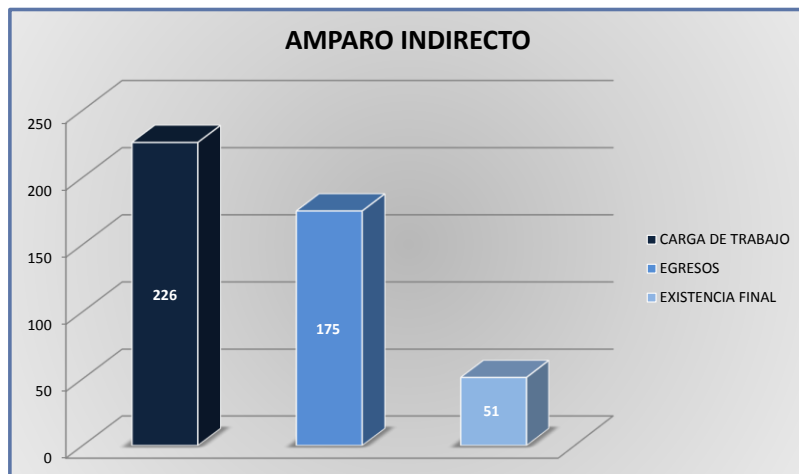
DEL 16 DE NOVIEMBRE DE 2018 AL 15 DE NOVIEMBRE DE 2019



TRIBUNALES UNITARIOS DE CIRCUITO

CARGA DE TRABAJO ATENDIDA POR TIPO DE ASUNTO

DEL 16 DE NOVIEMBRE DE 2018 AL 15 DE NOVIEMBRE DE 2019



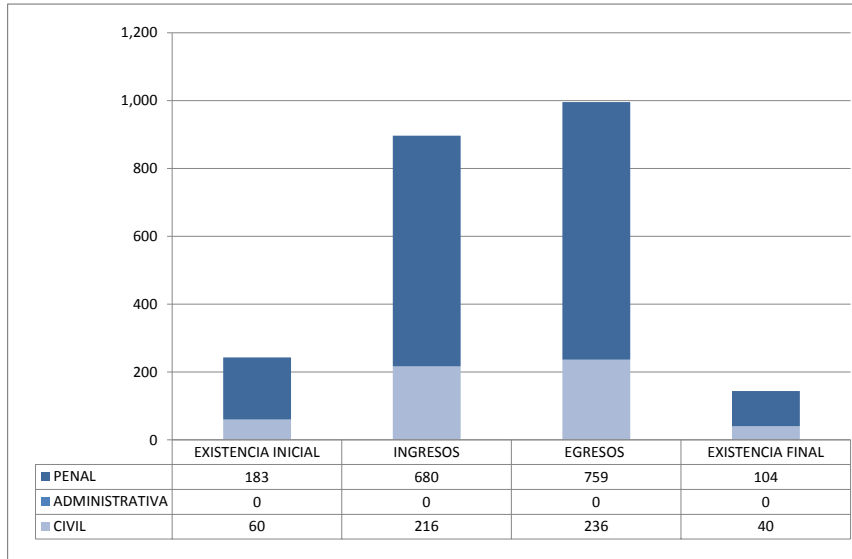
TRIBUNALES UNITARIOS DE CIRCUITO

MOVIMIENTO ESTADÍSTICO DEL TOTAL DE ASUNTOS POR MATERIA Y RUBRO

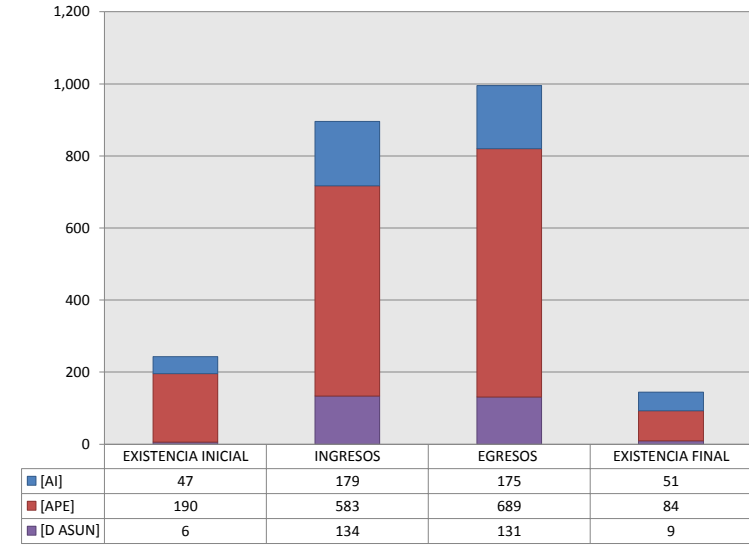
DEL 16 DE NOVIEMBRE DE 2018 AL 15 DE NOVIEMBRE DE 2019

	PENAL				ADMINISTRATIVA				CIVIL				TOTAL			
	EXISTENCIA INICIAL	INGRESOS	EGRESOS	EXISTENCIA FINAL	EXISTENCIA INICIAL	INGRESOS	EGRESOS	EXISTENCIA FINAL	EXISTENCIA INICIAL	INGRESOS	EGRESOS	EXISTENCIA FINAL	EXISTENCIA INICIAL	INGRESOS	EGRESOS	EXISTENCIA FINAL
AMPARO INDIRECTO [AI]	38	119	123	34	0	0	0	0	9	60	52	17	47	179	175	51
RECURSO DE APELACIÓN [APE]	141	441	520	62	0	0	0	0	49	142	169	22	190	583	689	84
DIVERSOS ASUNTOS (1) [D ASUN]	4	120	116	8	0	0	0	0	2	14	15	1	6	134	131	9
TOTAL	183	680	759	104	0	0	0	0	60	216	236	40	243	896	995	144

MATERIA



TIPO DE ASUNTO



(1) INCLUYE LOS RECURSOS DE DENEGADA APELACIÓN Y QUEJA, ASÍ COMO LOS IMPEDIMENTOS, CONFLICTOS COMPETENCIALES ENTRE JUECES, CONFLICTOS DE ACUMULACIÓN Y OTRO.

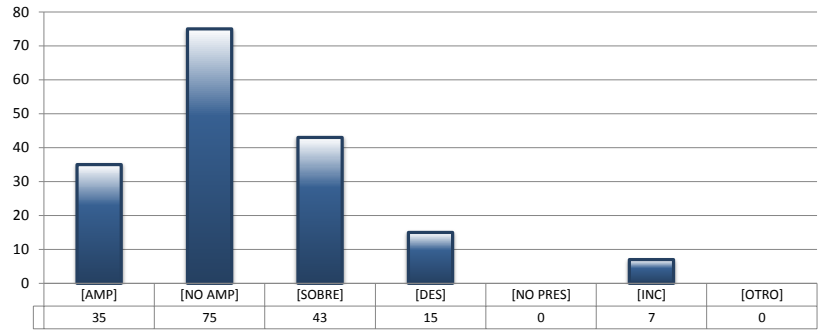
TRIBUNALES UNITARIOS DE CIRCUITO

SENTIDO DE LAS SENTENCIAS Y RESOLUCIONES QUE PUSIERON FIN AL JUICIO O PROCEDIMIENTO

DEL 16 DE NOVIEMBRE DE 2018 AL 15 DE NOVIEMBRE DE 2019

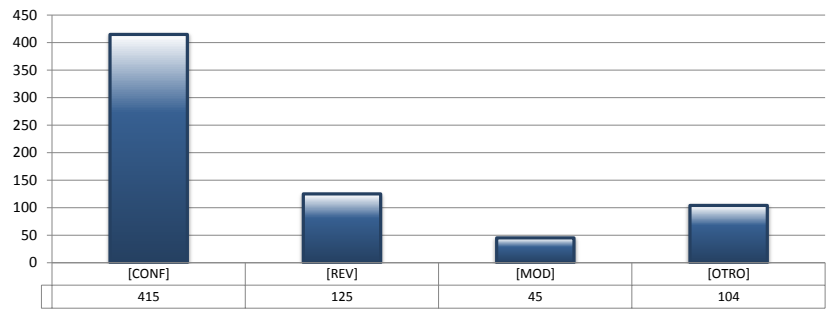
AMPARO INDIRECTO

		PENAL	ADMINISTRATIVA	CIVIL	TOTAL
AMPARA	[AMP]	20	0	15	35
NO AMPARA	[NO AMP]	54	0	21	75
SOBRESEE	[SOBRE]	35	0	8	43
DESECHAMIENTO	[DES]	11	0	4	15
NO PRESENTADA	[NO PRES]	0	0	0	0
INCOMPETENCIA	[INC]	3	0	4	7
OTROS	[OTRO]	0	0	0	0
TOTAL		123	0	52	175




RECURSOS DE APELACIÓN

		PENAL	ADMINISTRATIVA	CIVIL	TOTAL
CONFIRMA	[CONF]	322	0	93	415
REVOCA	[REV]	76	0	49	125
MODIFICA	[MOD]	33	0	12	45
OTROS	[OTRO]	89	0	15	104
TOTAL		520	0	169	689



DIVERSOS ASUNTOS

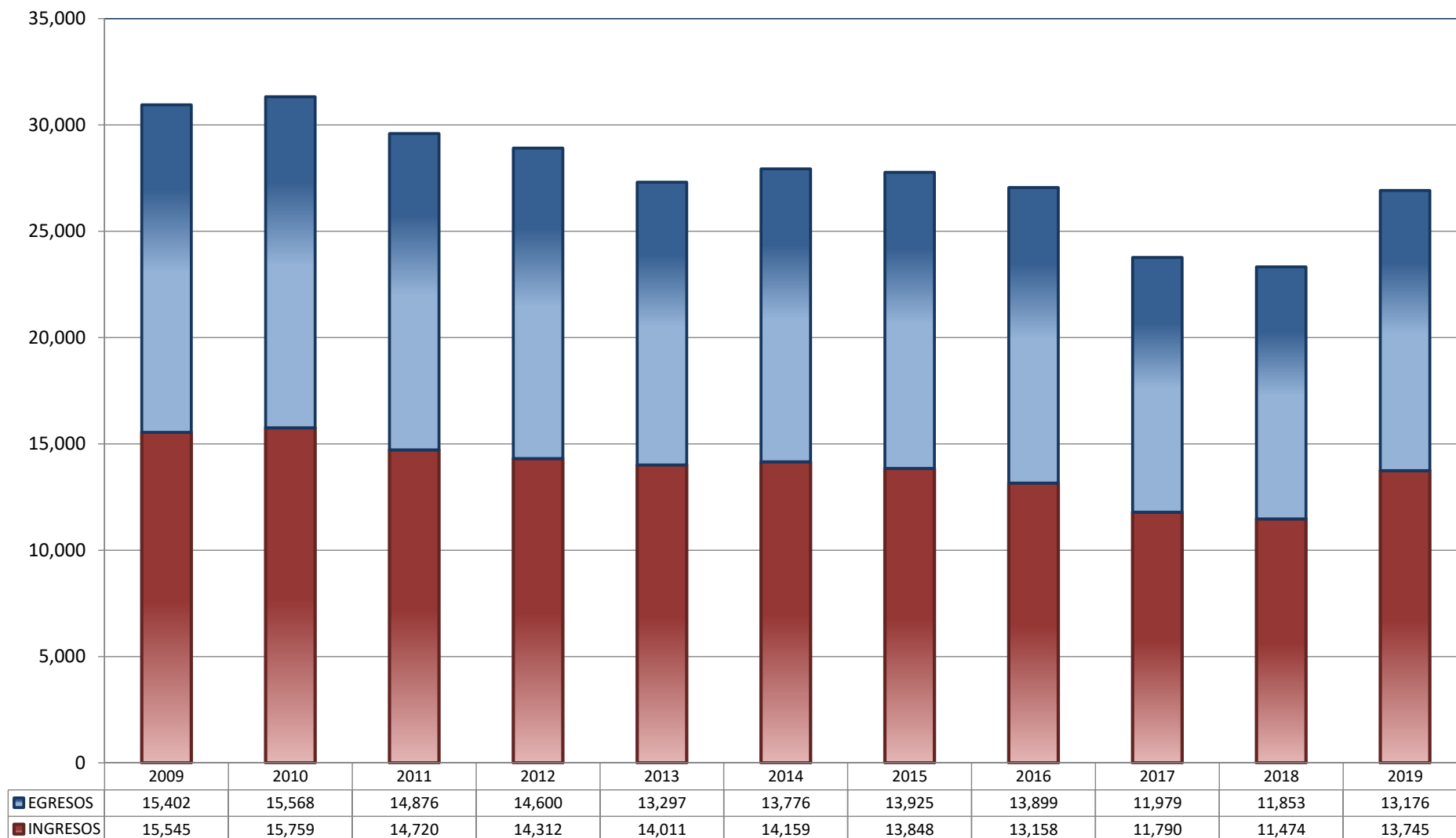
		PENAL	ADMINISTRATIVA	CIVIL	TOTAL
FUNDADA	[FUND]	4	0	0	4
INFUNDADA	[INFUND]	14	0	1	15
COMPETENTE REQUIRENTE	[COMP REQTE]	2	0	0	2
COMPETENTE REQUERIDO	[COMP REQDO]	0	0	1	1
COMPETENTE OTRO	[COMP OTRO]	0	0	0	0
DECLARA NO HAY CONFLICTO COMPETENCIAL	[NO CONF COMP]	0	0	0	0
PROCEDE ACUMULACIÓN	[PROC ACUM]	0	0	0	0
NO PROCEDE ACUMULACIÓN	[NO PROC ACUM]	0	0	0	0
OTRO	[OTRO]	96	0	13	109
TOTAL		116	0	15	131



JUZGADOS DE DISTRITO

TOTAL DE INGRESOS Y EGRESOS

PERIODO ESTADÍSTICO 2009 - 2019

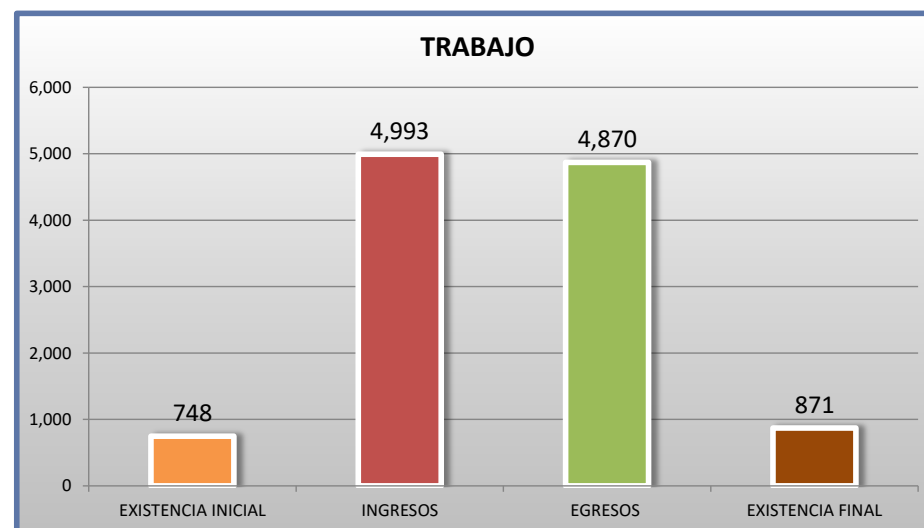
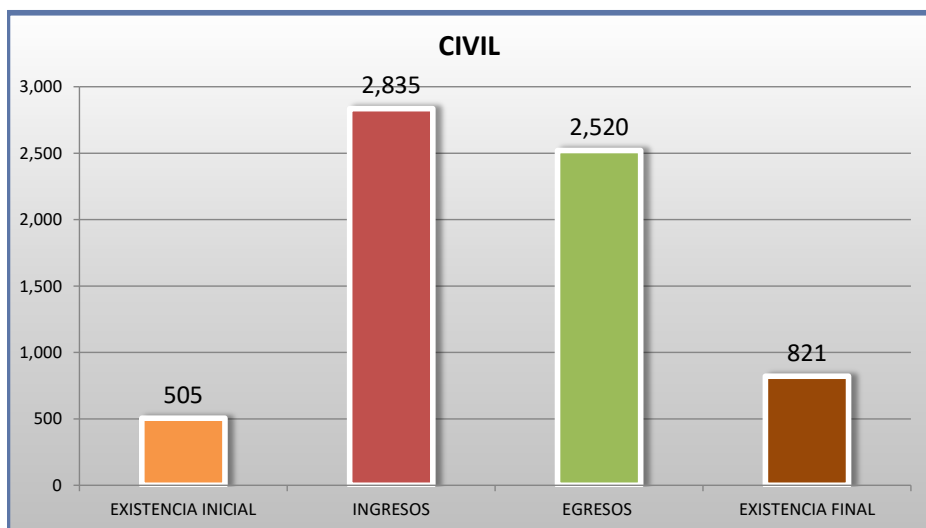
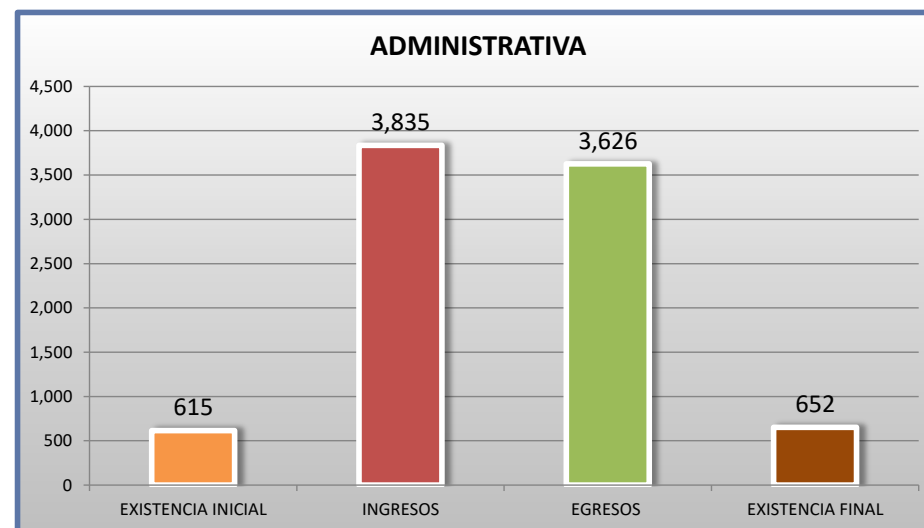
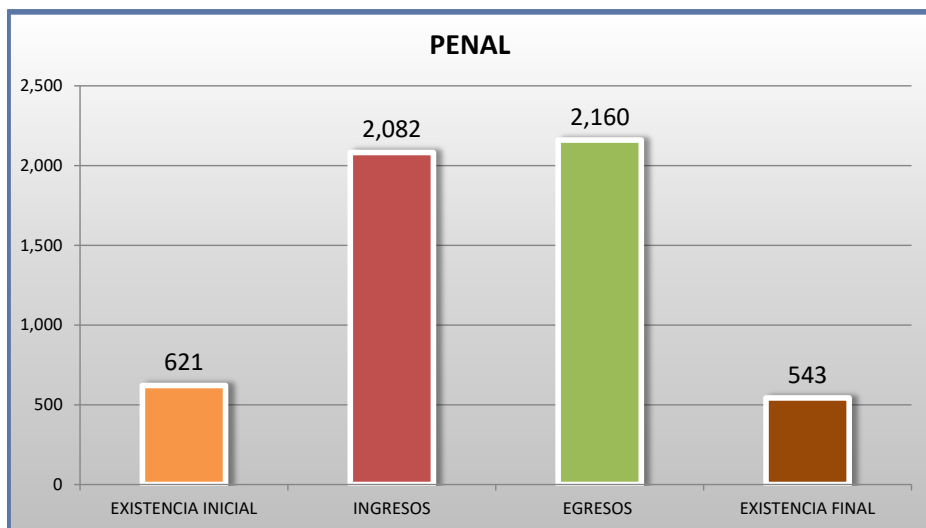
21
ER
CTO

■ INGRESOS ■ EGRESOS

JUZGADOS DE DISTRITO

MOVIMIENTO ESTADÍSTICO DEL TOTAL DE ASUNTOS POR MATERIA

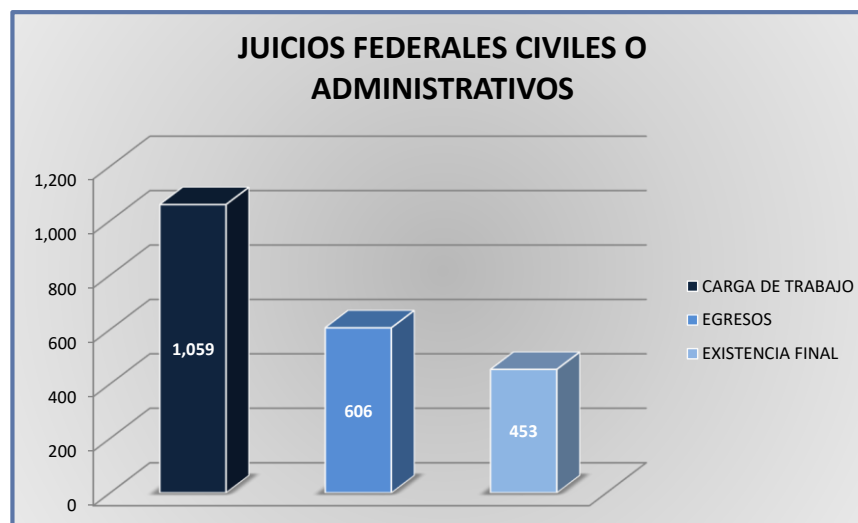
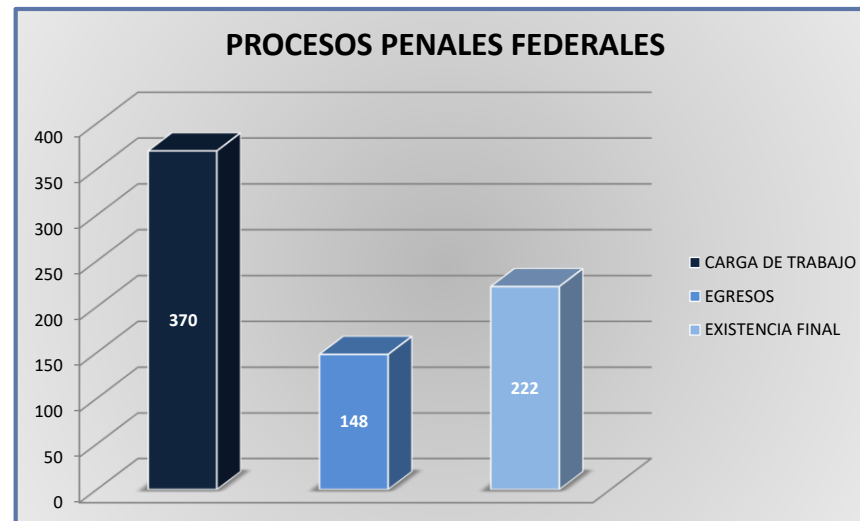
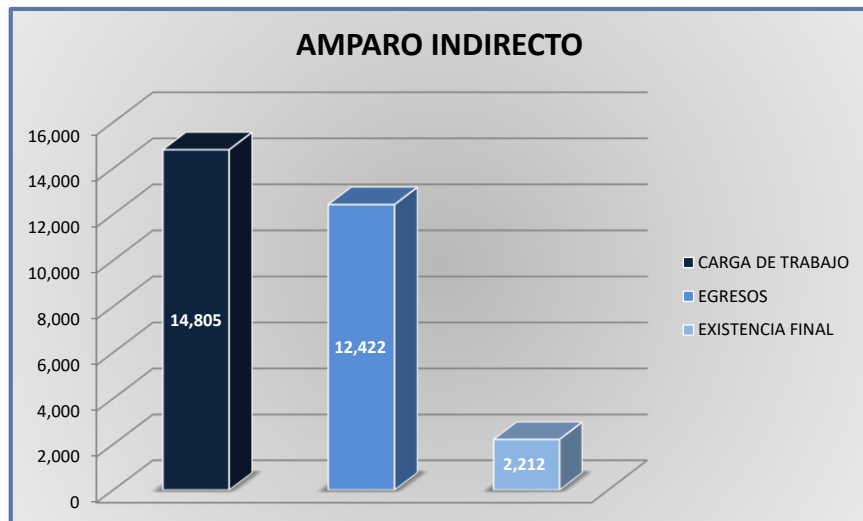
DEL 16 DE NOVIEMBRE DE 2018 AL 15 DE NOVIEMBRE DE 2019



JUZGADOS DE DISTRITO

CARGA DE TRABAJO ATENDIDA POR TIPO DE ASUNTO

DEL 16 DE NOVIEMBRE DE 2018 AL 15 DE NOVIEMBRE DE 2019



JUZGADOS DE DISTRITO

MOVIMIENTO ESTADÍSTICO DEL TOTAL DE ASUNTOS POR MATERIA Y RUBRO

DEL 16 DE NOVIEMBRE DE 2018 AL 15 DE NOVIEMBRE DE 2019

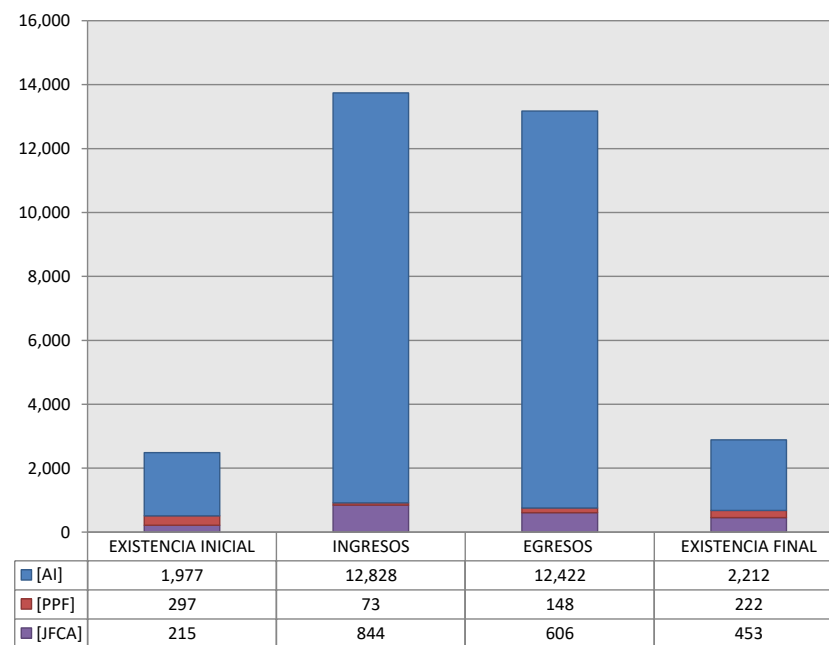
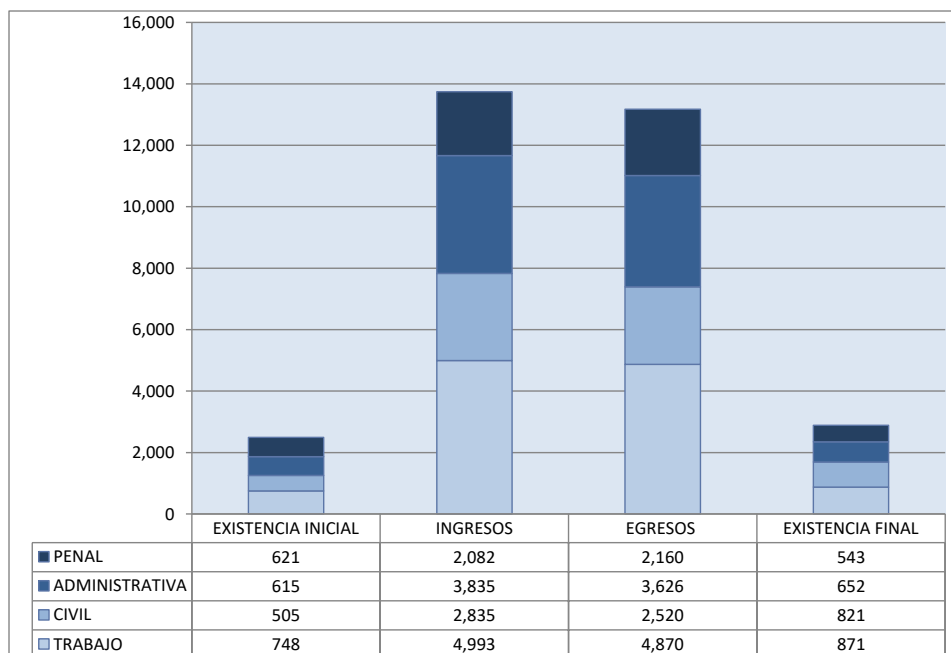
21

ER
CTO

		PENAL				ADMINISTRATIVA				CIVIL				TRABAJO				TOTAL			
		EXISTENCIA INICIAL	INGRESOS	EGRESOS	EXISTENCIA FINAL	EXISTENCIA INICIAL	INGRESOS	EGRESOS	EXISTENCIA FINAL	EXISTENCIA INICIAL	INGRESOS	EGRESOS	EXISTENCIA FINAL	EXISTENCIA INICIAL	INGRESOS	EGRESOS	EXISTENCIA FINAL	EXISTENCIA INICIAL	INGRESOS	EGRESOS	EXISTENCIA FINAL
AMPARO INDIRECTO	[AI]	324	2,009	2,012	321	615	3,835	3,626	652	290	1,991	1,914	368	748	4,993	4,870	871	1,977	12,828	12,422	2,212
PROCESOS PENALES FEDERALES	[PPF]	297	73	148	222	0	0	0	0	0	0	0	0	0	0	0	0	297	73	148	222
JUICIOS FEDERALES CIVILES O ADMINISTRATIVOS	[JFCA]	0	0	0	0	0	0	0	0	215	844	606	453	0	0	0	0	215	844	606	453
TOTAL		621	2,082	2,160	543	615	3,835	3,626	652	505	2,835	2,520	821	748	4,993	4,870	871	2,489	13,745	13,176	2,887

MATERIA

TIPO DE ASUNTO



JUZGADOS DE DISTRITO

SENTIDO DE LAS SENTENCIAS Y RESOLUCIONES QUE PUSIERON FIN AL JUICIO, INSTANCIA O PROCEDIMIENTO

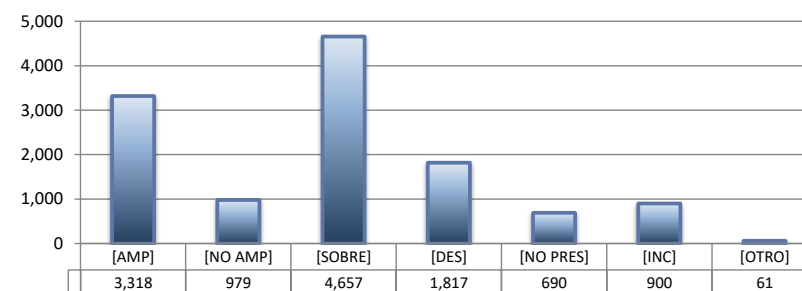
DEL 16 DE NOVIEMBRE DE 2018 AL 15 DE NOVIEMBRE DE 2019

21

ER
CTO


AMPARO INDIRECTO

		PENAL	ADMINISTRATIVA	CIVIL	TRABAJO	TOTAL
AMPARA	[AMP]	221	832	329	1,936	3,318
NO AMPARA	[NO AMP]	260	221	214	284	979
SOBRESEE	[SOBRE]	992	1,220	617	1,828	4,657
DESECHAMIENTO	[DES]	197	578	501	541	1,817
NO PRESENTADA	[NO PRES]	145	269	123	153	690
INCOMPETENCIA	[INC]	194	456	125	125	900
OTROS	[OTRO]	3	50	5	3	61
TOTAL		2,012	3,626	1,914	4,870	12,422



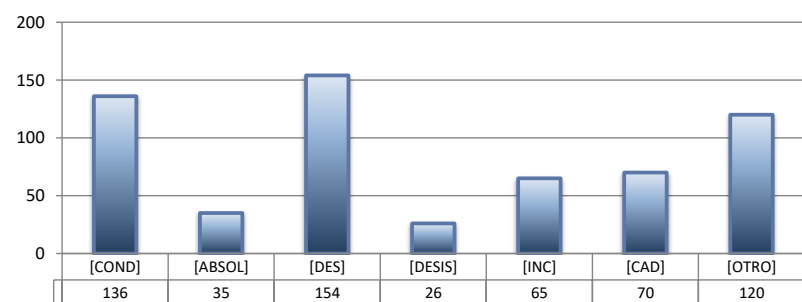
PROCESOS PENALES FEDERALES

		PENAL	ADMINISTRATIVA	CIVIL	TRABAJO	TOTAL
CONDENATORIA	[COND]	101	---	---	---	101
ABSOLUTORIA	[ABSOL]	9	---	---	---	9
OTROS	[OTROS]	14	---	---	---	14
TOTAL		124	0	0	0	124



JUICIOS FEDERALES CIVILES O ADMINISTRATIVOS

		PENAL	ADMINISTRATIVA	CIVIL	TRABAJO	TOTAL
CONDENATORIA	[COND]	---	0	136	---	136
ABSOLUTORIA	[ABSOL]	---	0	35	---	35
DESECHAMIENTO	[DES]	---	0	154	---	154
DESISTIMIENTO	[DESI]	---	0	26	---	26
INCOMPETENCIA	[INC]	---	0	65	---	65
CADUCIDAD	[CAD]	---	0	70	---	70
OTROS	[OTRO]	---	0	120	---	120
TOTAL		0	0	606	0	606

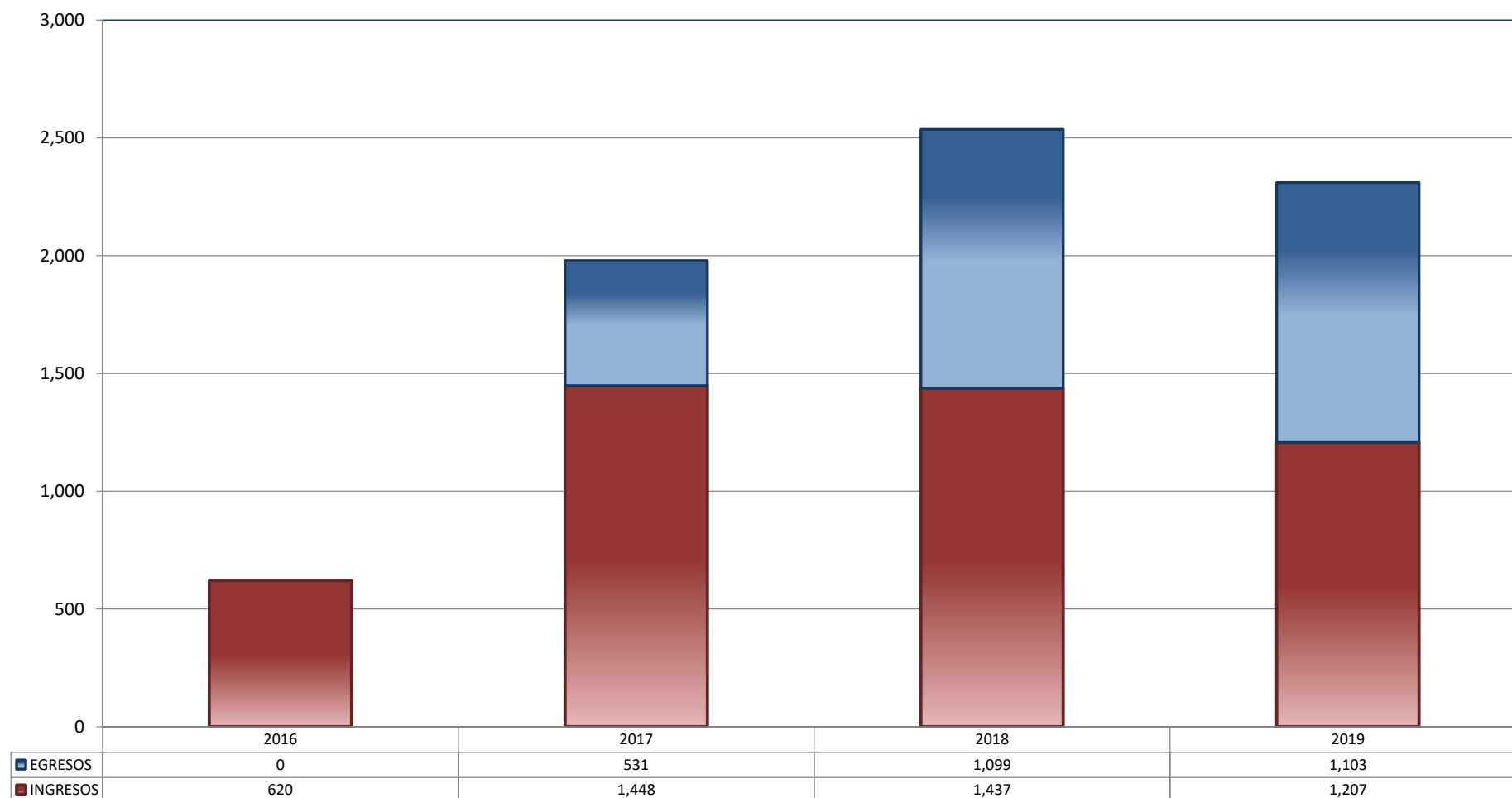


CENTRO DE JUSTICIA PENAL FEDERAL

TOTAL DE INGRESOS Y EGRESOS (1)

PERIODO ESTADÍSTICO 2016 - 2019

21

ER
CTO

■ INGRESOS ■ EGRESOS

CENTRO DE JUSTICIA PENAL FEDERAL

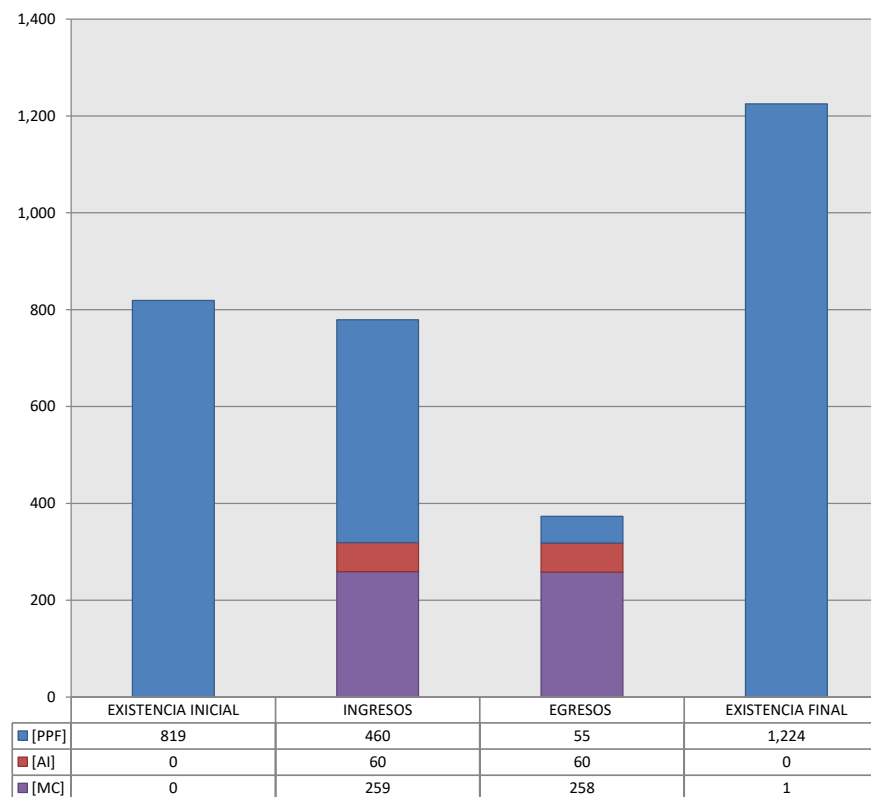
MOVIMIENTO ESTADÍSTICO DEL TOTAL DE ASUNTOS POR RUBRO

DEL 16 DE NOVIEMBRE DE 2018 AL 15 DE NOVIEMBRE DE 2019

21

ER
CTO

		TOTAL			
		EXISTENCIA INICIAL	INGRESOS	EGRESOS	EXISTENCIA FINAL
PROCESOS PENALES FEDERALES	[PPF]	819	460	55	1,224
ACTOS DE INVESTIGACIÓN	[AI]	0	60	60	0
MEDIDAS CAUTELARES	[MC]	0	259	258	1
TOTAL		819	779	373	1,225



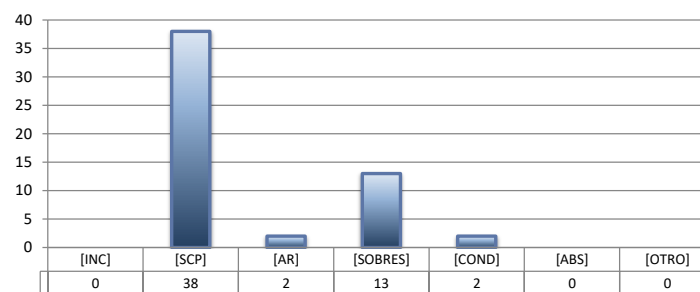
CENTRO DE JUSTICIA PENAL FEDERAL

SENTIDO DE LAS SENTENCIAS Y RESOLUCIONES QUE PUSIERON FIN AL JUICIO, INSTANCIA O PROCEDIMIENTO

DEL 16 DE NOVIEMBRE DE 2018 AL 15 DE NOVIEMBRE DE 2019

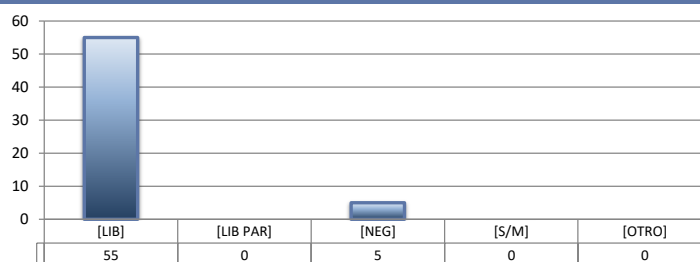
PROCESOS PENALES FEDERALES (1)

		TOTAL
INCOMPETENCIA	[INC]	0
SUSPENSIÓN CONDICIONAL DEL PROCESO	[SCP]	38
ACUERDO REPARATORIO	[AR]	2
SOBRESEIMIENTO	[SOBRES]	13
CONDENATORIA	[COND]	2
ABSOLUTORIA	[ABS]	0
OTRO (2)	[OTRO]	0
TOTAL		55



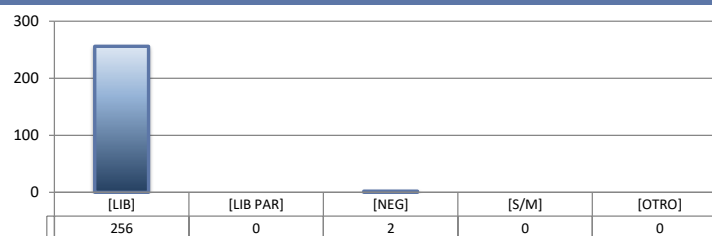
ACTOS DE INVESTIGACIÓN

		TOTAL
LIBRADA	[LIB]	55
LIBRADA PARCIALMENTE	[LIB PAR]	0
NEGADA	[NEG]	5
SIN MATERIA	[S/M]	0
OTRO	[OTRO]	0
TOTAL		60



MEDIDAS CAUTELARES

		TOTAL
LIBRADA	[LIB]	256
LIBRADA PARCIALMENTE	[LIB PAR]	0
NEGADA	[NEG]	2
SIN MATERIA	[S/M]	0
OTRO	[OTRO]	0
TOTAL		258



(1) Incluye los asuntos ingresados y egresados en procesos penales federales, actos de investigación y medidas cautelares.

(2) Se contabilizan las sentencias condenatorias y absolutorias dictadas tanto en el procedimiento abreviado como en el juicio oral.

(3) Incluye las sentencias de acumulación, sobreseimiento por prescripción, negativa de orden u otra.