



#### ÓRGANOS JURISDICCIONALES

RESIDENCIA	TRIBUNALES COLEGIADOS	TRIBUNALES UNITARIOS	JUZGADOS DE DISTRITO
	ORDINARIOS	ORDINARIOS	ORDINARIOS
<b>Tepic</b>	<b>2</b>	<b>2</b>	<b>8</b>
<b>TOTAL</b>	<b>2</b>	<b>2</b>	<b>8</b>

#### CENTROS DE JUSTICIA PENAL FEDERAL

RESIDENCIA	CENTROS DE JUSTICIA PENAL FEDERAL	JUEZ SISTEMA PENAL ACUSATORIO (JUECES DE CONTROL)	JUEZ SISTEMA PENAL ACUSATORIO (JUECES DE EJECUCIÓN)	JUEZ ADMINISTRADOR
<b>Tepic</b>	<b>1</b>	<b>2</b>	<b>1</b>	<b>1</b>
<b>TOTAL</b>	<b>1</b>	<b>2</b>	<b>1</b>	<b>1</b>

# Vigésimo Cuarto Circuito Judicial

## Nayarit

### Contexto

El vigésimo cuarto Circuito comprende la circunscripción territorial que ocupa el Estado de Nayarit, cuya extensión es de 27,856.5 kilómetros cuadrados que representa el 1.4% del territorio nacional; administrativamente se divide en 20 municipios en las que se asientan 1,270,646 habitantes<sup>2</sup> que constituyen el 1.00% del total nacional.

**Cuadro 1.1 Datos demográficos del Estado de Nayarit.**

Número de Municipios	20
<sup>(1)</sup> Superficie (km <sup>2</sup> )	27,856.50
<sup>(2)</sup> Nacimientos	22,757
<sup>(2)</sup> Defunciones	7,746
<sup>(2)</sup> Tasa bruta de natalidad (Por mil)	17.91
<sup>(2)</sup> Tasa bruta de mortalidad (Por cien)	6.1
<sup>(2)</sup> Esperanza de vida al nacimiento total	75.21
<sup>(2)</sup> Esperanza de vida al nacimiento hombres	72.78
<sup>(2)</sup> Esperanza de vida al nacimiento mujeres	77.77

Del total de habitantes que integran el Circuito, 49.99% son hombres y 50.01% son mujeres.

**Cuadro 1.2 Distribución poblacional por género del Estado de Nayarit.**

Año	Número de habitantes	Cantidad	Porcentaje nivel nacional
	<sup>(2)</sup> Población Total	1,270,646	1.00%
2019	Distribución por género	Cantidad	Porcentaje
	Hombres	635,187	49.99%
	Mujeres	635,459	50.01%

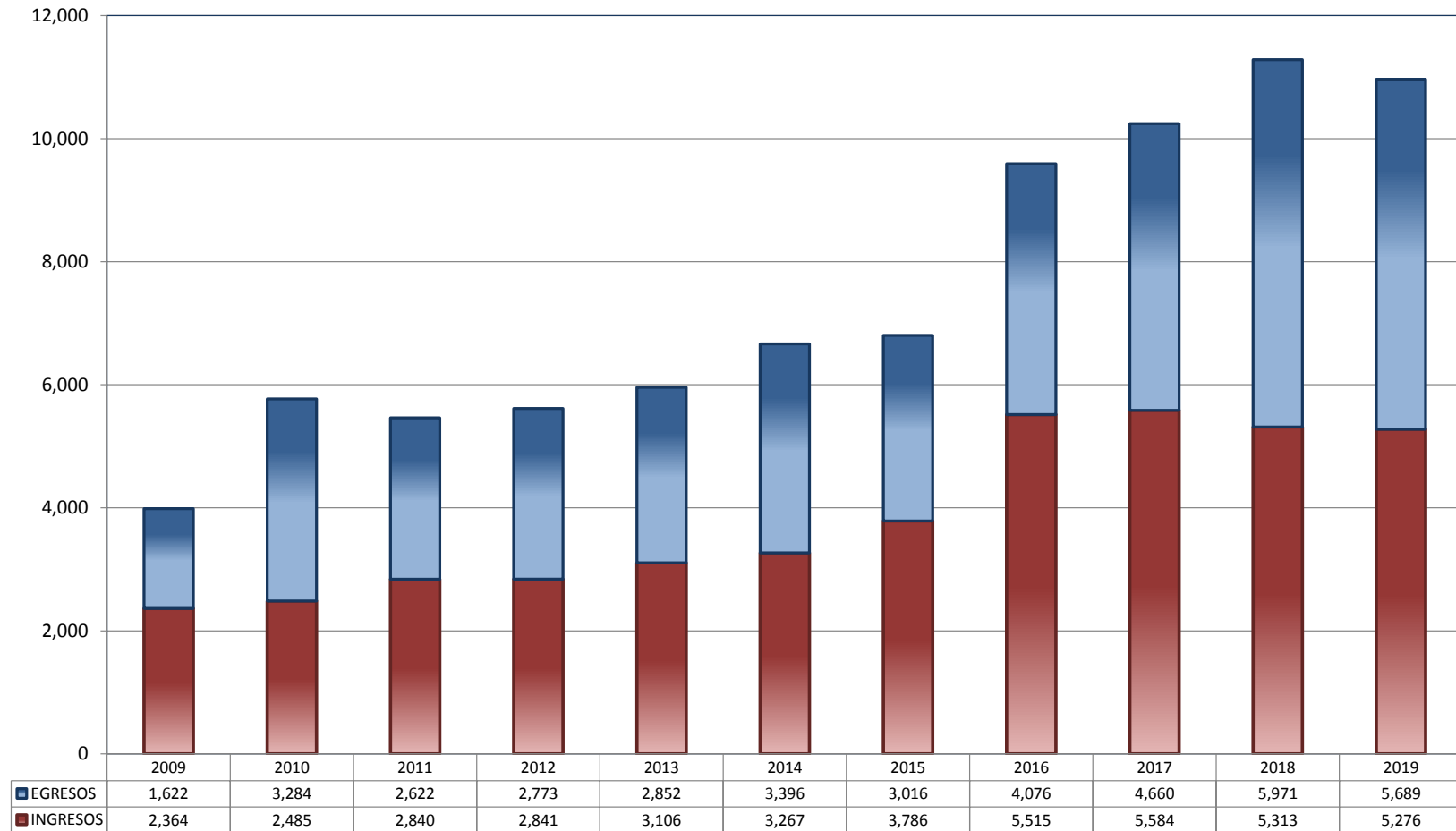
<sup>(1)</sup> Panorama sociodemográfico de México 2015 / Instituto Nacional de Estadística y Geografía.-- México: INEGI, c2015, 96p. ISBN 978-607-739-718-2. <http://www.inegi.org.mx/app/biblioteca/ficha.html?upc=702825078065>.

<sup>(2)</sup> Indicadores demográficos. <https://datos.gob.mx/busca/dataset/proyecciones-de-la-poblacion-de-mexico-y-de-las-entidades-federativas-2016-2050/resource/74a0c057-8f4a-48b1-965b-c238f69c2e8e>

## TRIBUNALES COLEGIADOS DE CIRCUITO

TOTAL DE INGRESOS Y EGRESOS

PERIODO ESTADÍSTICO 2009 - 2019

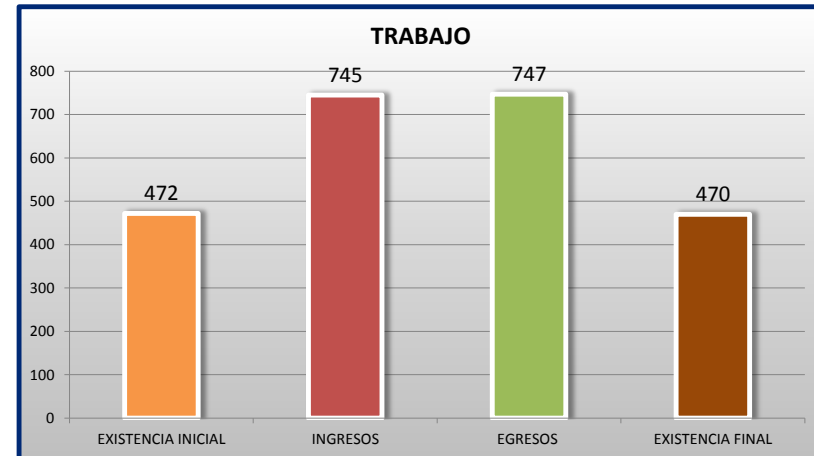
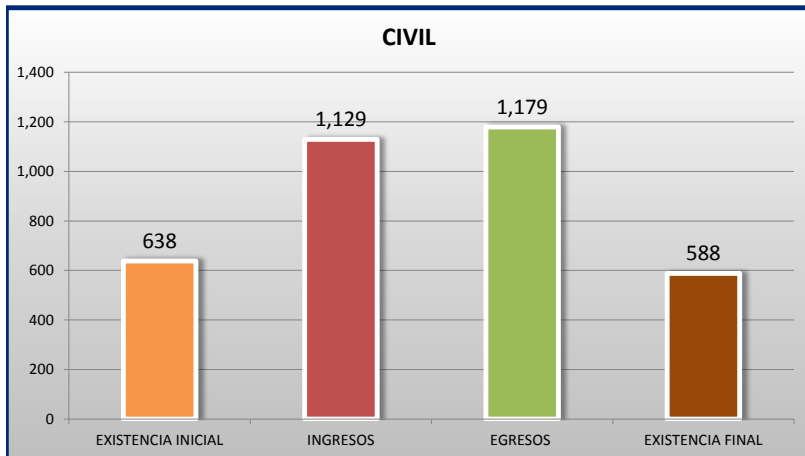
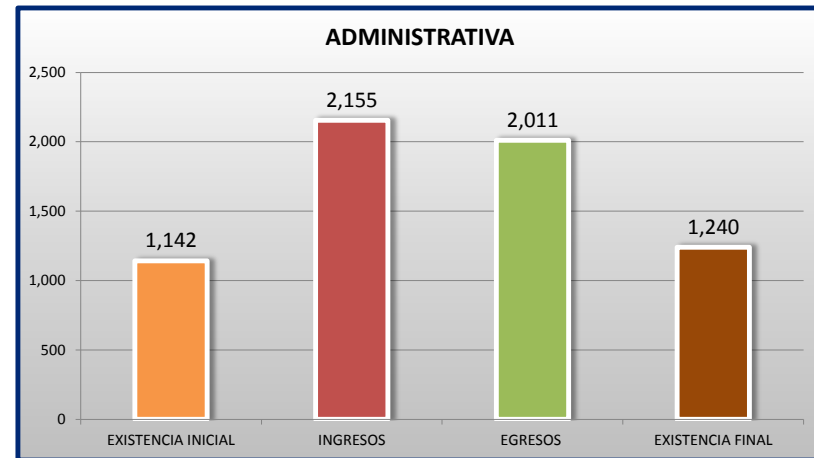
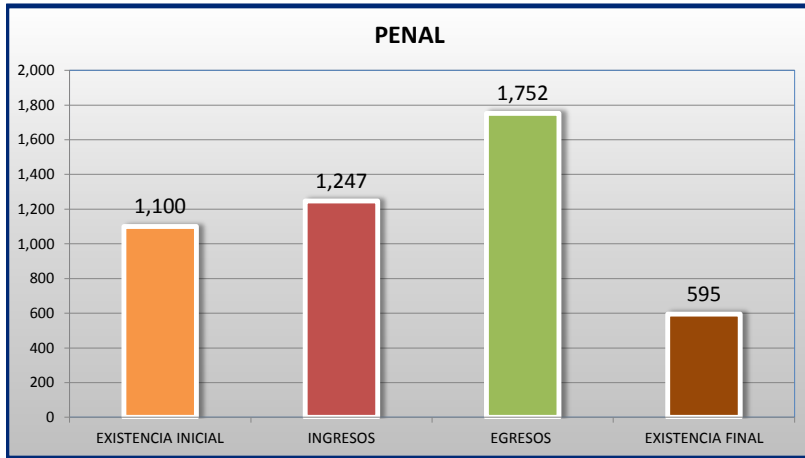
24<sup>o</sup>  
CTO

■ INGRESOS ■ EGRESOS

## TRIBUNALES COLEGIADOS DE CIRCUITO

MOVIMIENTO ESTADÍSTICO DEL TOTAL DE ASUNTOS POR MATERIA

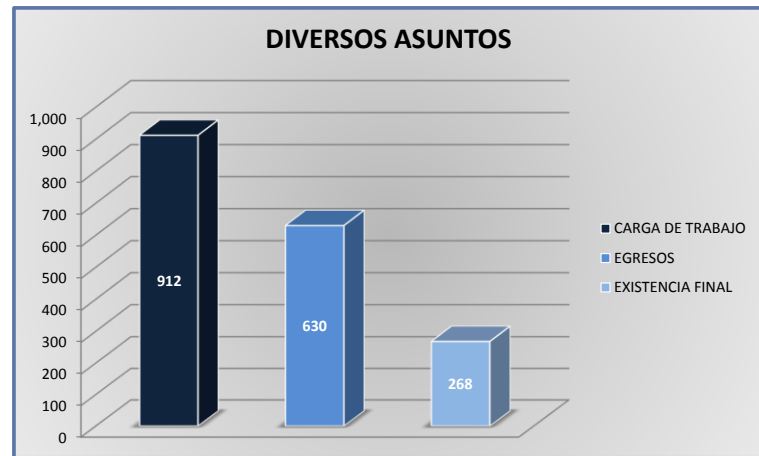
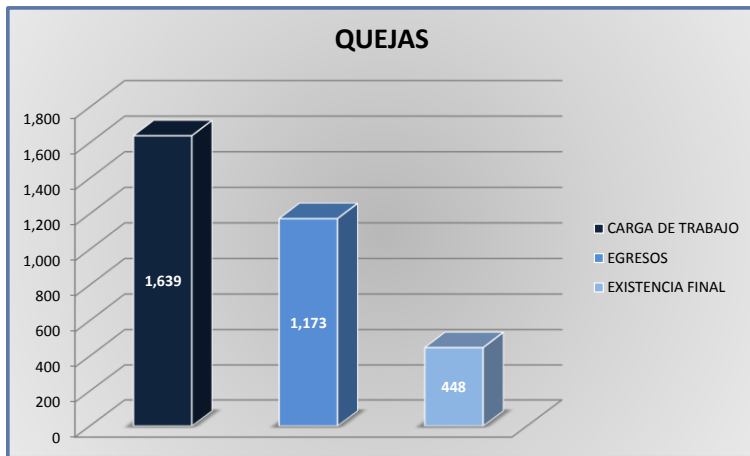
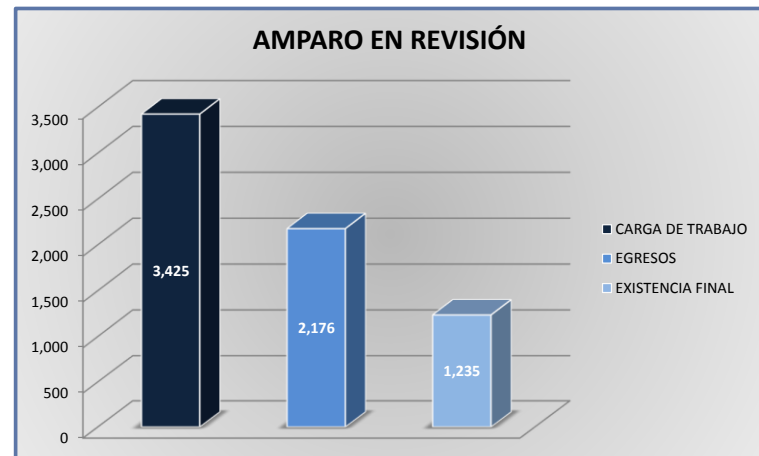
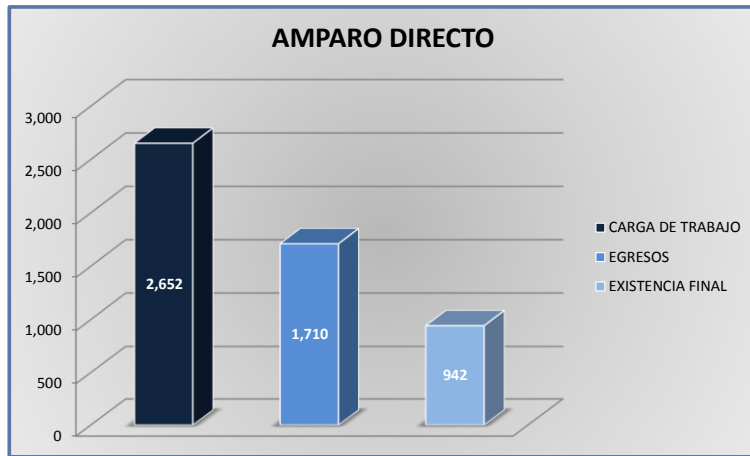
DEL 16 DE NOVIEMBRE DE 2018 AL 15 DE NOVIEMBRE DE 2019



**TRIBUNALES COLEGIADOS DE CIRCUITO**

CARGA DE TRABAJO ATENDIDA POR TIPO DE ASUNTO

DEL 16 DE NOVIEMBRE DE 2018 AL 15 DE NOVIEMBRE DE 2019



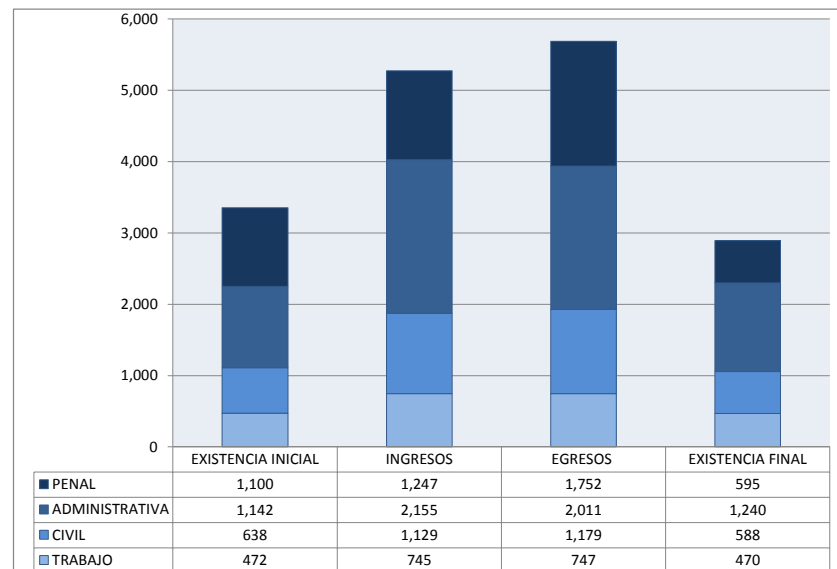
**TRIBUNALES COLEGIADOS DE CIRCUITO**

MOVIMIENTO ESTADÍSTICO DEL TOTAL DE ASUNTOS POR MATERIA Y RUBRO

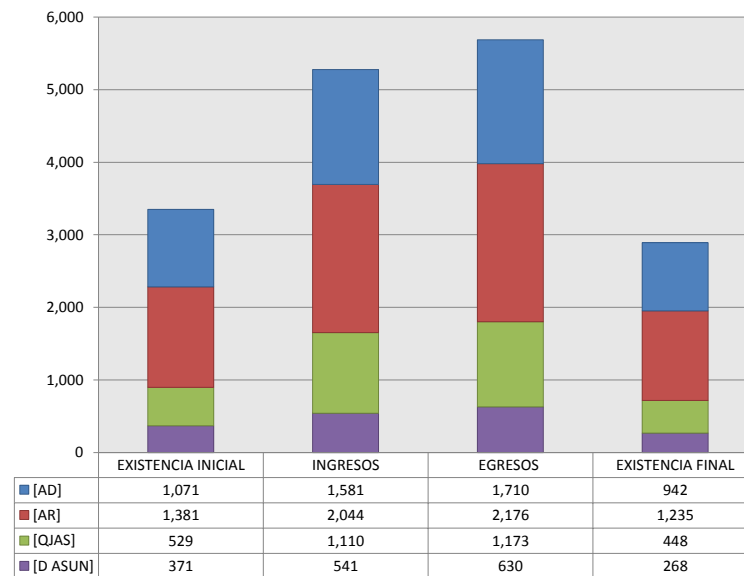
DEL 16 DE NOVIEMBRE DE 2018 AL 15 DE NOVIEMBRE DE 2019

	PENAL				ADMINISTRATIVA				CIVIL				TRABAJO				TOTAL			
	EXISTENCIA INICIAL	INGRESOS	EGRESOS	EXISTENCIA FINAL	EXISTENCIA INICIAL	INGRESOS	EGRESOS	EXISTENCIA FINAL	EXISTENCIA INICIAL	INGRESOS	EGRESOS	EXISTENCIA FINAL	EXISTENCIA INICIAL	INGRESOS	EGRESOS	EXISTENCIA FINAL	EXISTENCIA INICIAL	INGRESOS	EGRESOS	EXISTENCIA FINAL
AMPARO DIRECTO [AD]	153	149	195	107	198	270	324	144	384	710	724	370	336	452	467	321	1,071	1,581	1,710	942
AMPARO EN REVISIÓN [AR]	475	520	725	270	702	1,172	1,088	772	158	254	274	138	46	98	89	55	1,381	2,044	2,176	1,235
QUEJAS [QJAS]	194	380	439	135	194	492	468	200	86	120	145	61	55	118	121	52	529	1,110	1,173	448
DIVERSOS ASUNTOS [D ASUN]	278	198	393	83	48	221	131	124	10	45	36	19	35	77	70	42	371	541	630	268
<b>TOTAL</b>	<b>1,100</b>	<b>1,247</b>	<b>1,752</b>	<b>595</b>	<b>1,142</b>	<b>2,155</b>	<b>2,011</b>	<b>1,240</b>	<b>638</b>	<b>1,129</b>	<b>1,179</b>	<b>588</b>	<b>472</b>	<b>745</b>	<b>747</b>	<b>470</b>	<b>3,352</b>	<b>5,276</b>	<b>5,689</b>	<b>2,893</b>

MATERIA



TIPO DE ASUNTO



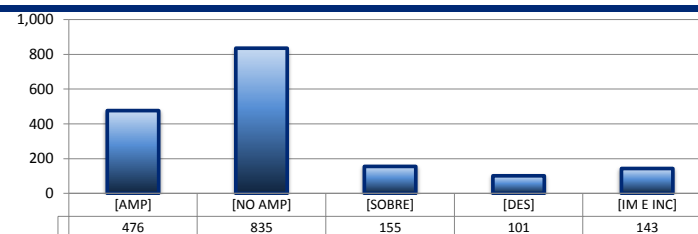
## TRIBUNALES COLEGIADOS DE CIRCUITO

SENTIDO DE LAS SENTENCIAS Y RESOLUCIONES QUE PUSIERON FIN AL JUICIO O RECURSO

DEL 16 DE NOVIEMBRE DE 2018 AL 15 DE NOVIEMBRE DE 2019

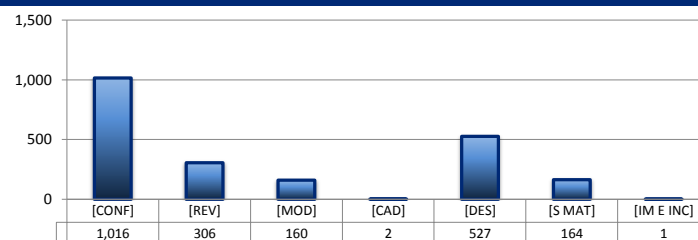
## AMPARO DIRECTO

		PENAL	ADMINISTRATIVA	CIVIL	TRABAJO	TOTAL
AMPARA	[AMP]	92	77	133	174	476
NO AMPARA	[NO AMP]	56	145	432	202	835
SOBRESEE	[SOBRE]	17	48	37	53	155
DESECHAMIENTO	[DES]	10	31	34	26	101
IMPEDIMENTO E INCOMPETENCIA	[IM E INC]	20	23	88	12	143
<b>TOTAL</b>		<b>195</b>	<b>324</b>	<b>724</b>	<b>467</b>	<b>1,710</b>



## AMPARO EN REVISIÓN

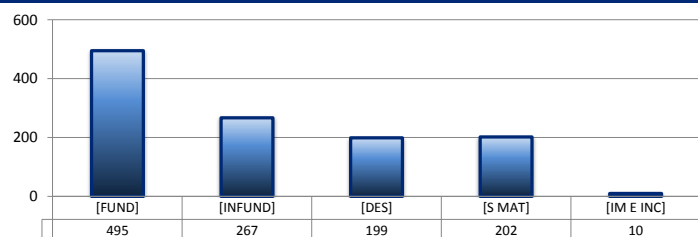
		PENAL	ADMINISTRATIVA	CIVIL	TRABAJO	TOTAL
CONFIRMA	[CONF]	435	386	147	48	1,016
REVOCA	[REV]	110	114	65	17	306
MODIFICA	[MOD]	42	97	16	5	160
CADUCIDAD	[CAD]	0	0	2	0	2
DESECHAMIENTO	[DES]	82	406	22	17	527
SIN MATERIA	[S MAT]	55	85	22	2	164
IMPEDIMENTO E INCOMPETENCIA	[IM E INC]	1	0	0	0	1
<b>TOTAL</b>		<b>725</b>	<b>1,088</b>	<b>274</b>	<b>89</b>	<b>2,176</b>



## QUEJAS

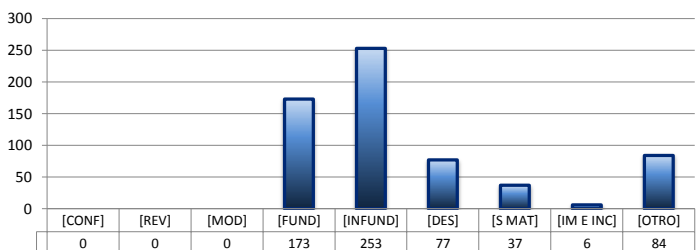
78                      84                      90

		PENAL	ADMINISTRATIVA	CIVIL	TRABAJO	TOTAL
FUNDADA	[FUND]	252	154	65	24	495
INFUNDADA	[INFUND]	58	150	31	28	267
DESECHAMIENTO	[DES]	69	83	17	30	199
SIN MATERIA	[S MAT]	58	73	32	39	202
IMPEDIMENTO E INCOMPETENCIA	[IM E INC]	2	8	0	0	10
<b>TOTAL</b>		<b>439</b>	<b>468</b>	<b>145</b>	<b>121</b>	<b>1,173</b>



## DIVERSOS ASUNTOS\*

		PENAL	ADMINISTRATIVA	CIVIL	TRABAJO	TOTAL
CONFIRMA	[CONF]	0	0	0	0	0
REVOCA	[REV]	0	0	0	0	0
MODIFICA	[MOD]	0	0	0	0	0
FUNDADA	[FUND]	118	35	8	12	173
INFUNDADA	[INFUND]	167	49	16	21	253
DESECHAMIENTO	[DES]	52	9	4	12	77
SIN MATERIA	[S MAT]	10	24	2	1	37
IMPEDIMENTO E INCOMPETENCIA	[IM E INC]	3	1	1	1	6
OTROS	[OTRO]	43	13	5	23	84
<b>TOTAL</b>		<b>393</b>	<b>131</b>	<b>36</b>	<b>70</b>	<b>630</b>

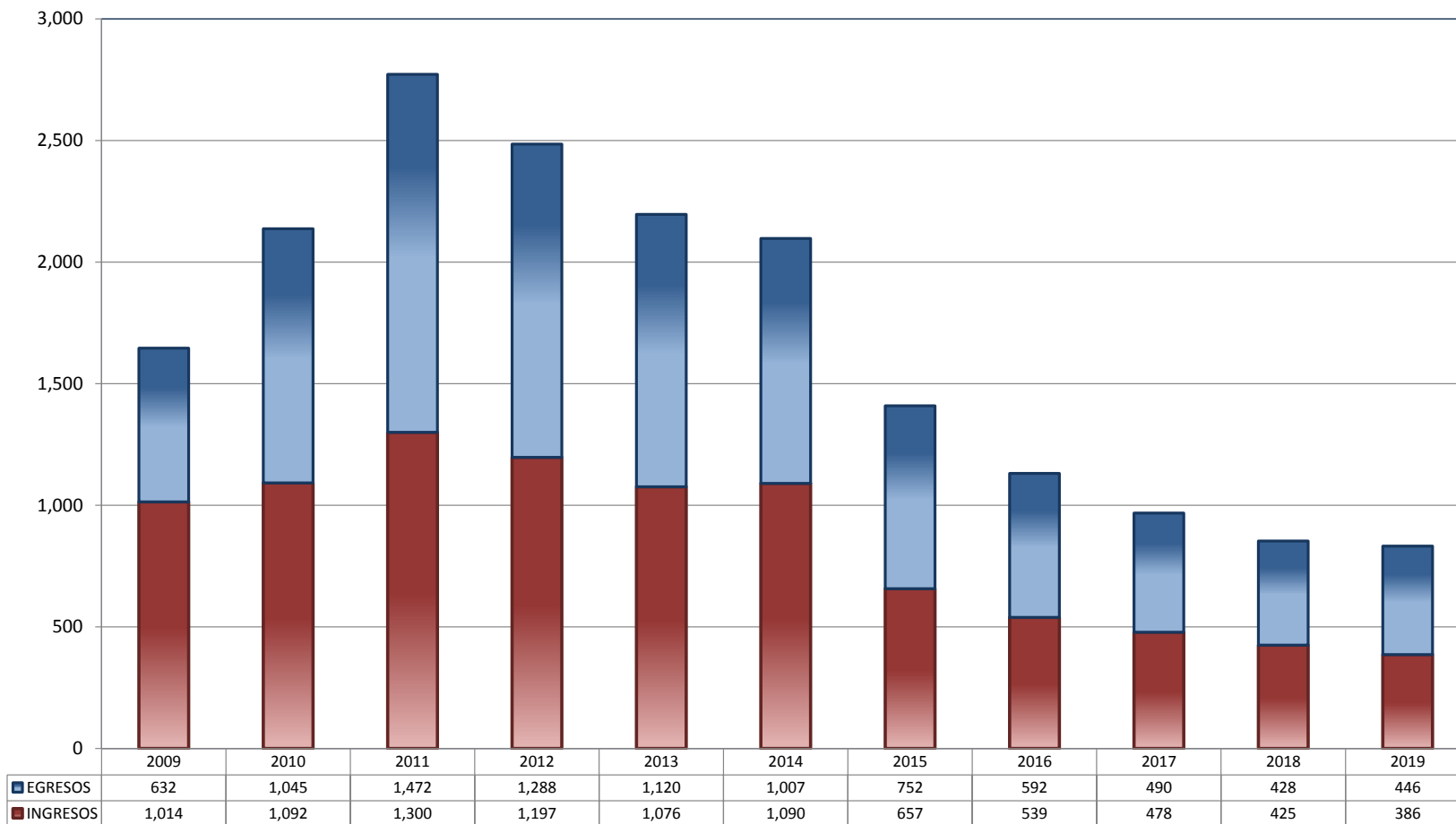


\* Revisión fiscal, conflictos competenciales, impedimento, incidentes de inejecución, inconformidades, reclamaciones, reconocimiento de inocencia repetición del acto reclamado, revisión contenciosa administrativa y conflictos de acumulación.

## TRIBUNALES UNITARIOS DE CIRCUITO

TOTAL DE INGRESOS Y EGRESOS

PERIODO ESTADÍSTICO 2009 - 2019

24<sup>o</sup>  
CTO

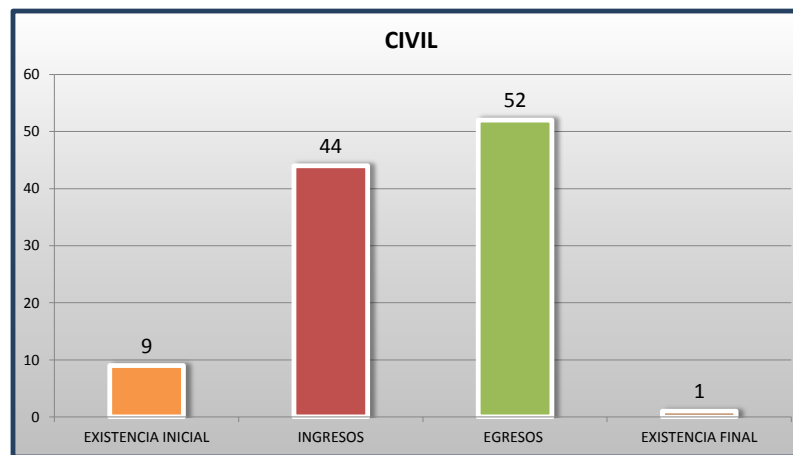
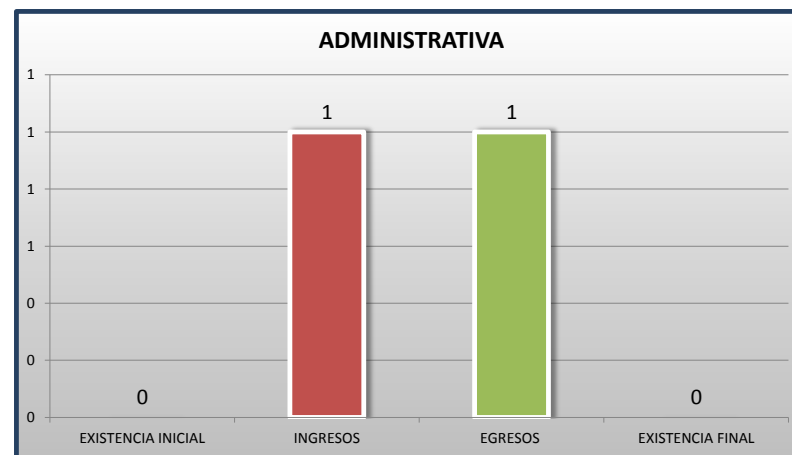
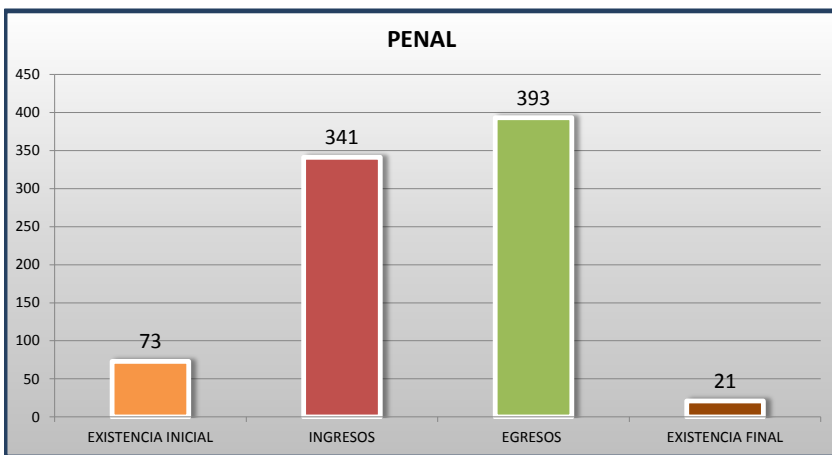
■ INGRESOS ■ EGRESOS



### TRIBUNALES UNITARIOS DE CIRCUITO

MOVIMIENTO ESTADÍSTICO DEL TOTAL DE ASUNTOS POR MATERIA

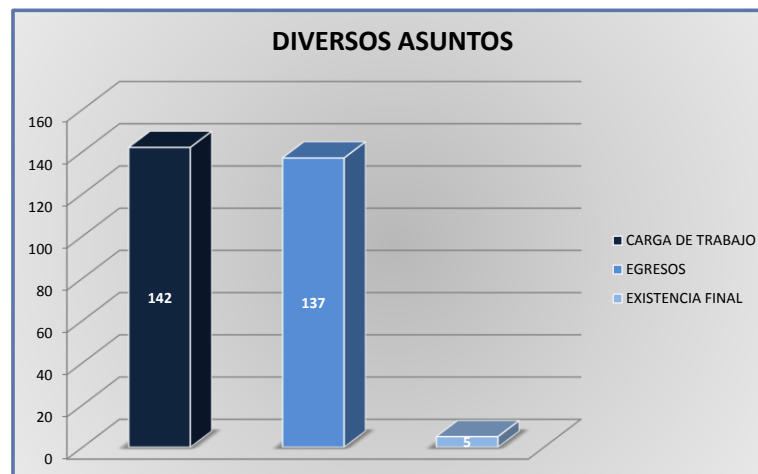
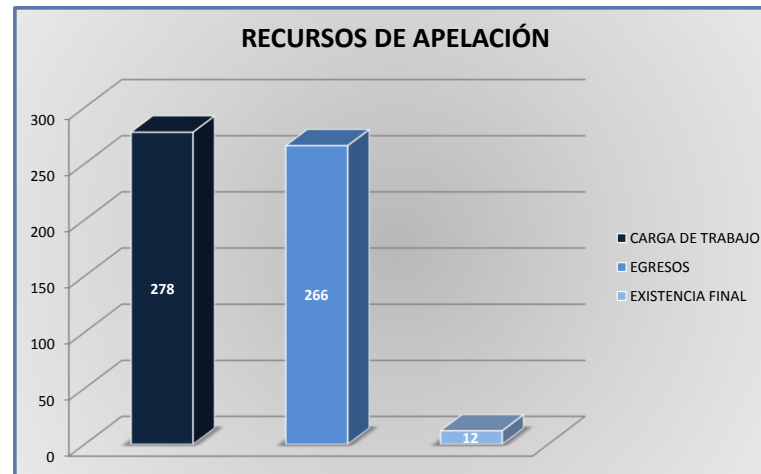
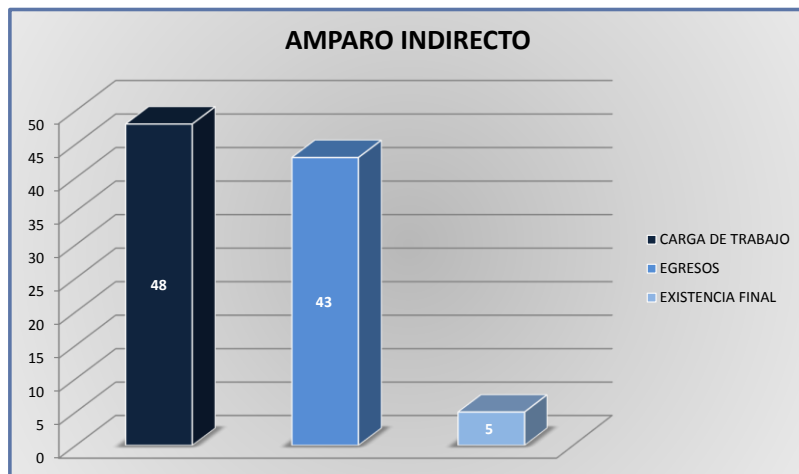
DEL 16 DE NOVIEMBRE DE 2018 AL 15 DE NOVIEMBRE DE 2019



**TRIBUNALES UNITARIOS DE CIRCUITO**

CARGA DE TRABAJO ATENDIDA POR TIPO DE ASUNTO

DEL 16 DE NOVIEMBRE DE 2018 AL 15 DE NOVIEMBRE DE 2019



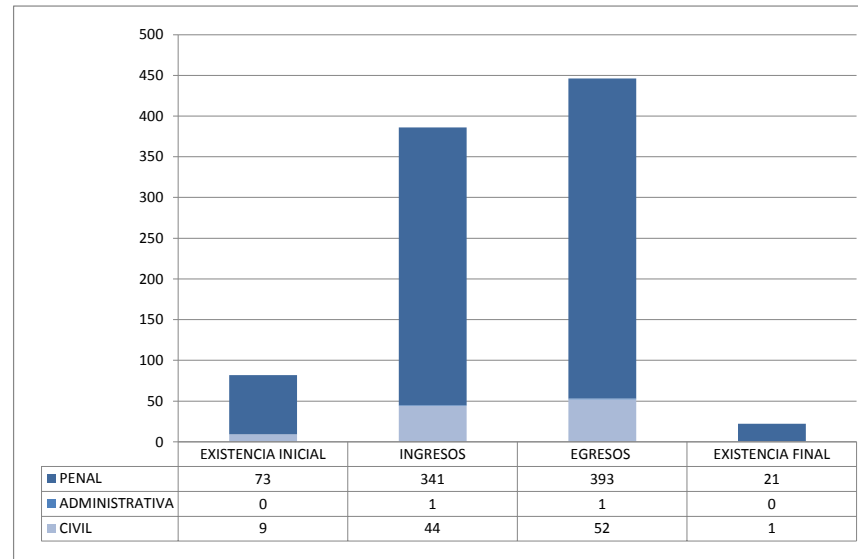
**TRIBUNALES UNITARIOS DE CIRCUITO**

MOVIMIENTO ESTADÍSTICO DEL TOTAL DE ASUNTOS POR MATERIA Y RUBRO

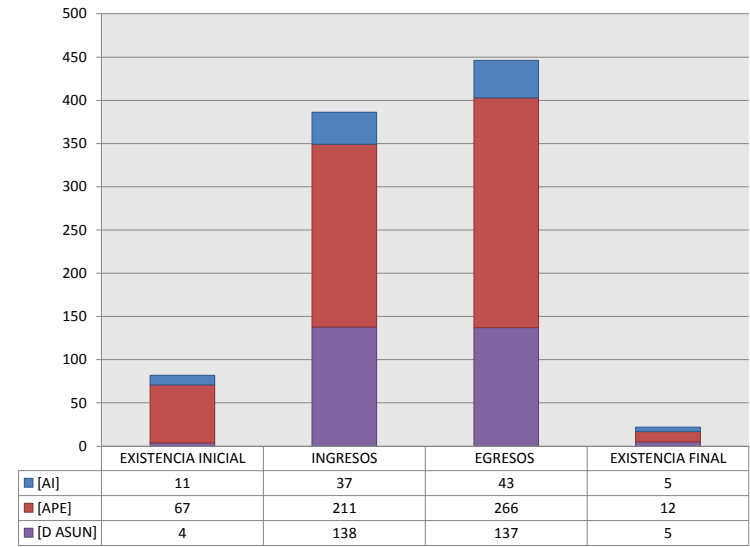
DEL 16 DE NOVIEMBRE DE 2018 AL 15 DE NOVIEMBRE DE 2019

	PENAL				ADMINISTRATIVA				CIVIL				TOTAL			
	EXISTENCIA INICIAL	INGRESOS	EGRESOS	EXISTENCIA FINAL	EXISTENCIA INICIAL	INGRESOS	EGRESOS	EXISTENCIA FINAL	EXISTENCIA INICIAL	INGRESOS	EGRESOS	EXISTENCIA FINAL	EXISTENCIA INICIAL	INGRESOS	EGRESOS	EXISTENCIA FINAL
AMPARO INDIRECTO [AI]	8	29	32	5	0	1	1	0	3	7	10	0	11	37	43	5
RECURSO DE APELACIÓN [APE]	62	182	232	12	0	0	0	0	5	29	34	0	67	211	266	12
DIVERSOS ASUNTOS (1) [D ASUN]	3	130	129	4	0	0	0	0	1	8	8	1	4	138	137	5
<b>TOTAL</b>	<b>73</b>	<b>341</b>	<b>393</b>	<b>21</b>	<b>0</b>	<b>1</b>	<b>1</b>	<b>0</b>	<b>9</b>	<b>44</b>	<b>52</b>	<b>1</b>	<b>82</b>	<b>386</b>	<b>446</b>	<b>22</b>

**MATERIA**



**TIPO DE ASUNTO**



(1) INCLUYE LOS RECURSOS DE DENEGADA APELACIÓN Y QUEJA, ASÍ COMO LOS IMPEDIMENTOS, CONFLICTOS COMPETENCIALES ENTRE JUECES, CONFLICTOS DE ACUMULACIÓN Y OTRO.

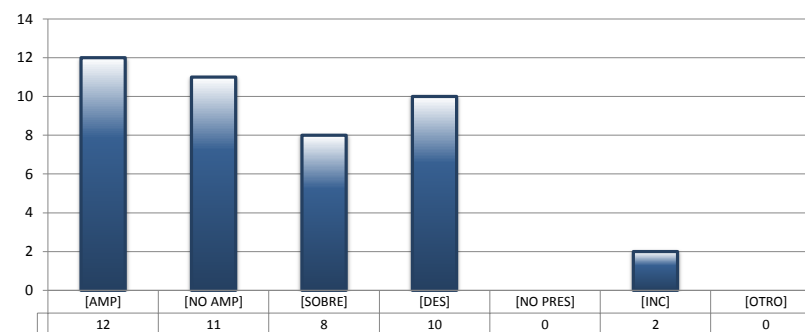
## TRIBUNALES UNITARIOS DE CIRCUITO

SENTIDO DE LAS SENTENCIAS Y RESOLUCIONES QUE PUSIERON FIN AL JUICIO O PROCEDIMIENTO

DEL 16 DE NOVIEMBRE DE 2018 AL 15 DE NOVIEMBRE DE 2019

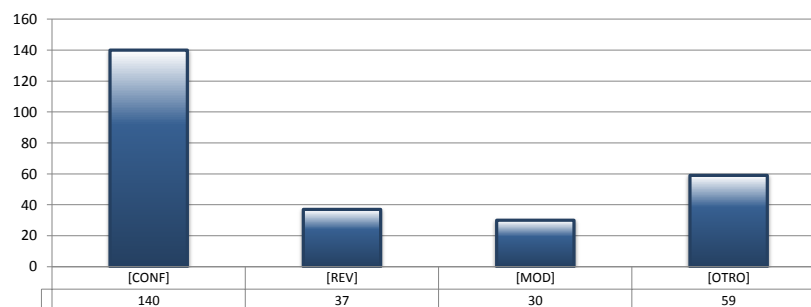
## AMPARO INDIRECTO

		PENAL	ADMINISTRATIVA	CIVIL	TOTAL
AMPARA	[AMP]	12	0	0	12
NO AMPARA	[NO AMP]	9	0	2	11
SOBRESEE	[SOBRE]	5	0	3	8
DESECHAMIENTO	[DES]	5	0	5	10
NO PRESENTADA	[NO PRES]	0	0	0	0
INCOMPETENCIA	[INC]	1	1	0	2
OTROS	[OTRO]	0	0	0	0
<b>TOTAL</b>		<b>32</b>	<b>1</b>	<b>10</b>	<b>43</b>



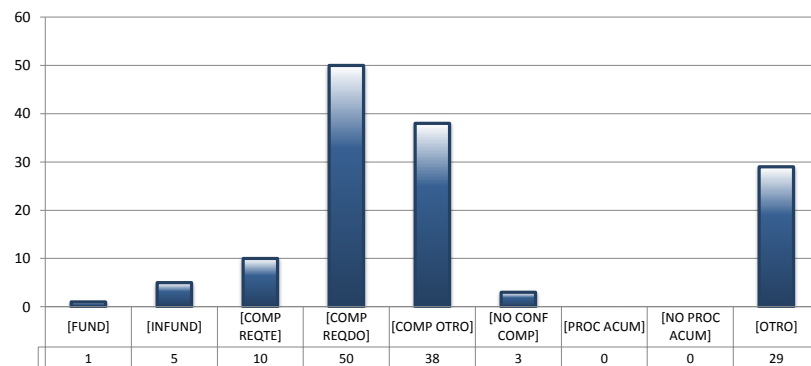
## RECURSOS DE APELACIÓN

		PENAL	ADMINISTRATIVA	CIVIL	TOTAL
CONFIRMA	[CONF]	125	0	15	140
REVOCA	[REV]	28	0	9	37
MODIFICA	[MOD]	26	0	4	30
OTROS	[OTRO]	53	0	6	59
<b>TOTAL</b>		<b>232</b>	<b>0</b>	<b>34</b>	<b>266</b>



## DIVERSOS ASUNTOS

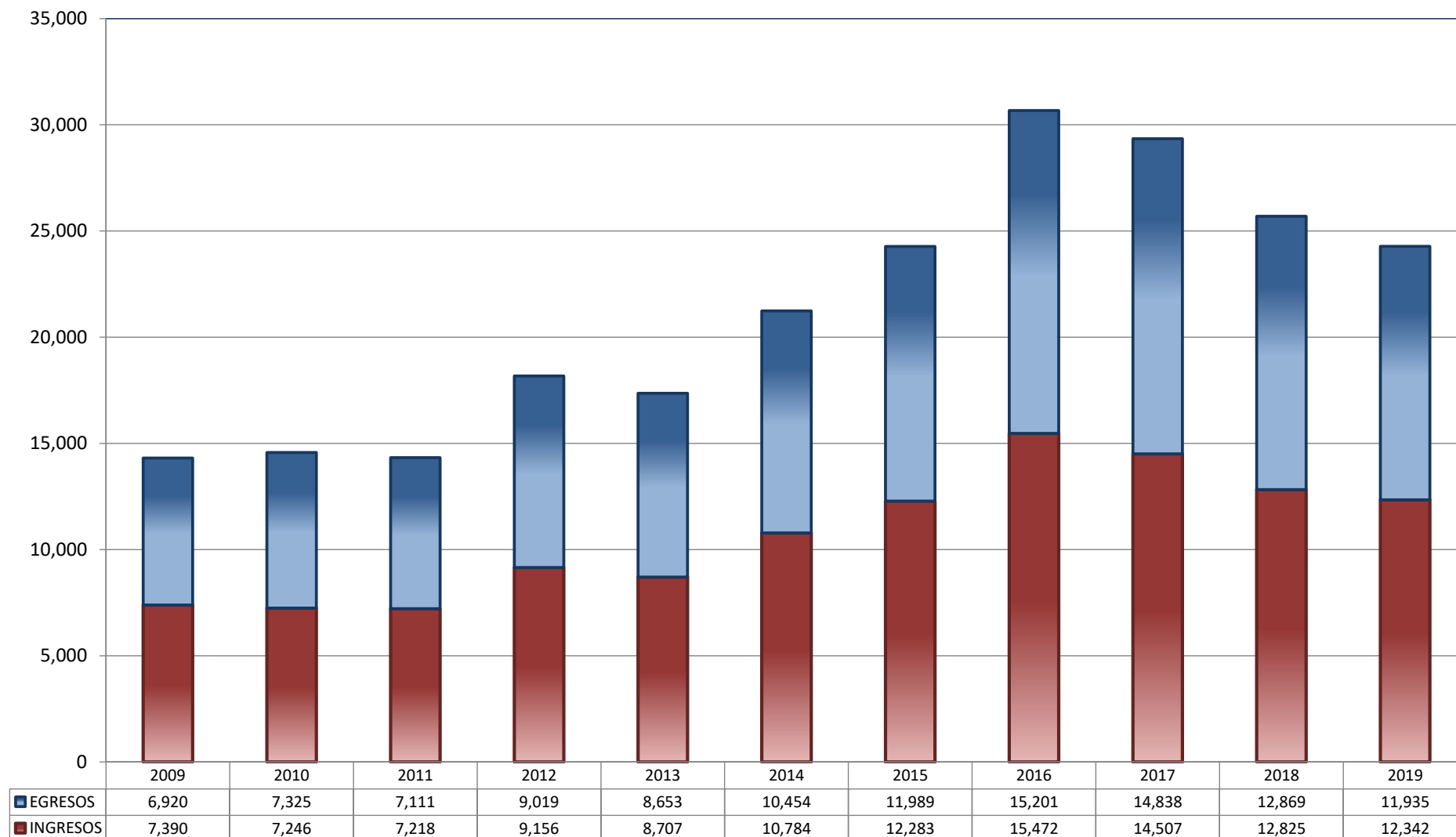
		PENAL	ADMINISTRATIVA	CIVIL	TOTAL
FUNDADA	[FUND]	1	0	0	1
INFUNDADA	[INFUND]	5	0	0	5
COMPETENTE REQUIRENTE	[COMP REQTE]	10	0	0	10
COMPETENTE REQUERIDO	[COMP REQDO]	50	0	0	50
COMPETENTE OTRO	[COMP OTRO]	38	0	0	38
DECLARA NO HAY CONFLICTO COMPETENCIAL	[NO CONF COMP]	3	0	0	3
PROCEDE ACUMULACIÓN	[PROC ACUM]	0	0	0	0
NO PROCEDE ACUMULACIÓN	[NO PROC ACUM]	0	0	0	0
OTRO	[OTRO]	22	0	7	29
<b>TOTAL</b>		<b>129</b>	<b>0</b>	<b>7</b>	<b>136</b>



## JUZGADOS DE DISTRITO

TOTAL DE INGRESOS Y EGRESOS

PERIODO ESTADÍSTICO 2009 - 2019

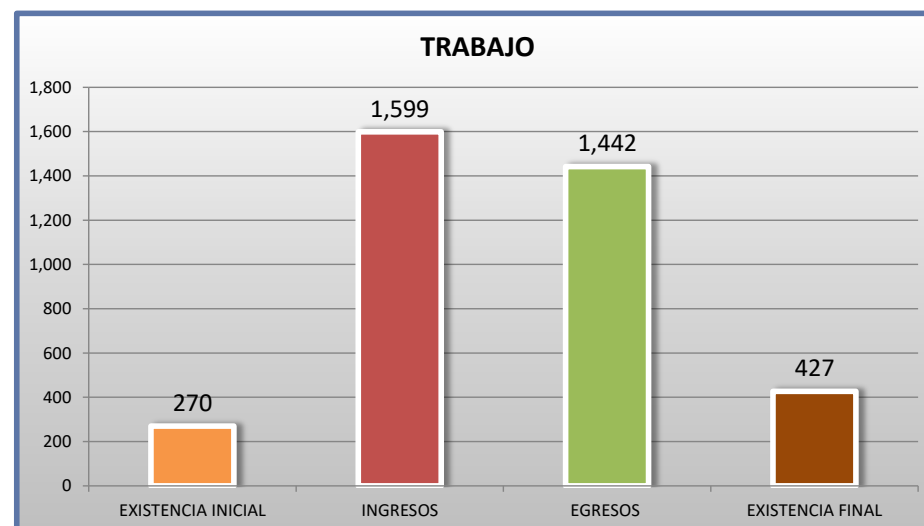
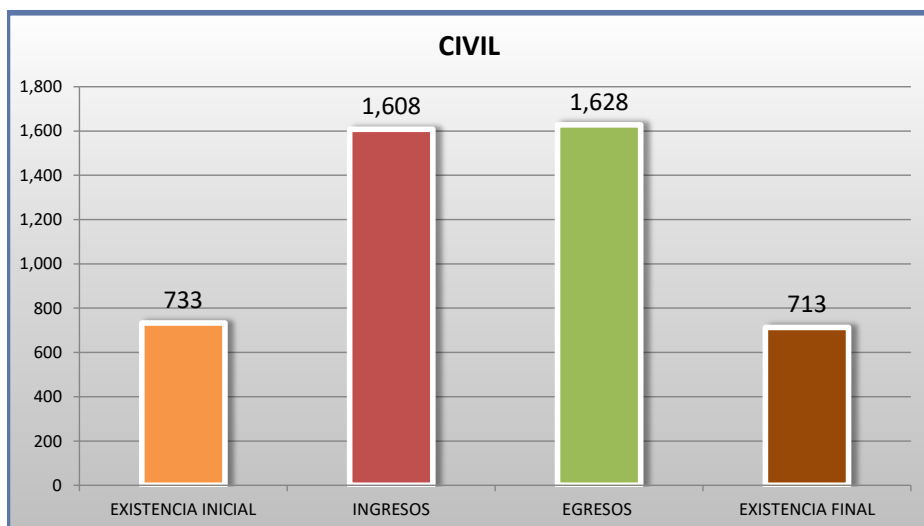
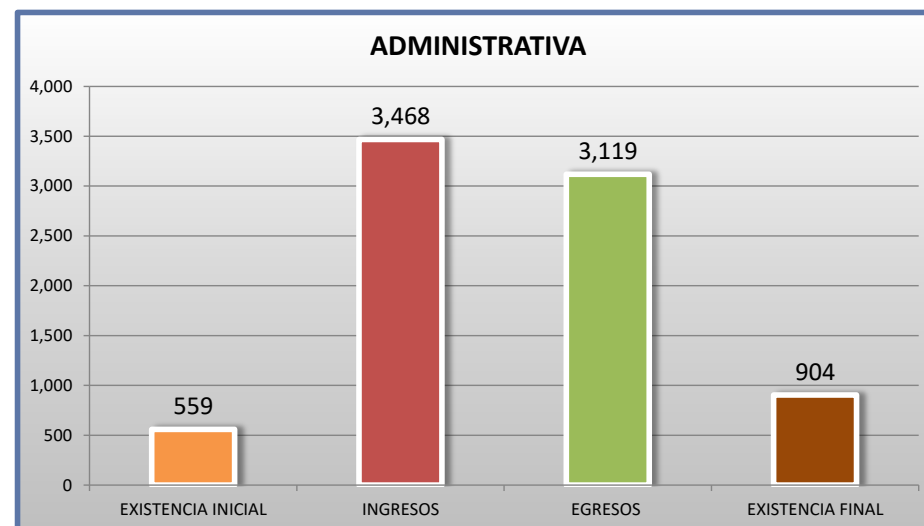
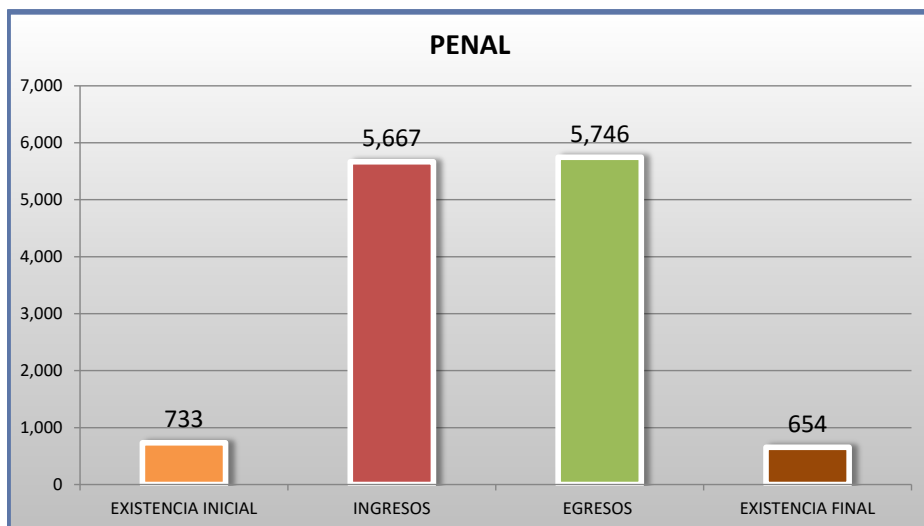
24<sup>o</sup>  
CTO

■ INGRESOS ■ EGRESOS

## JUZGADOS DE DISTRITO

MOVIMIENTO ESTADÍSTICO DEL TOTAL DE ASUNTOS POR MATERIA

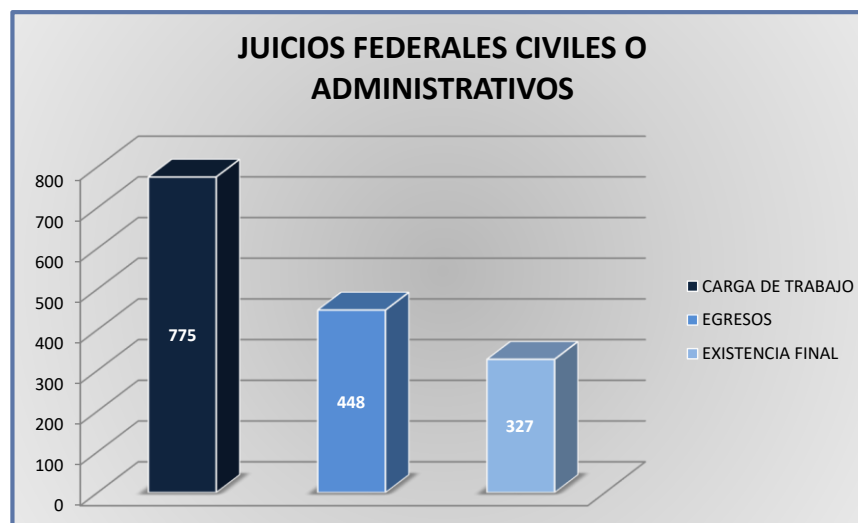
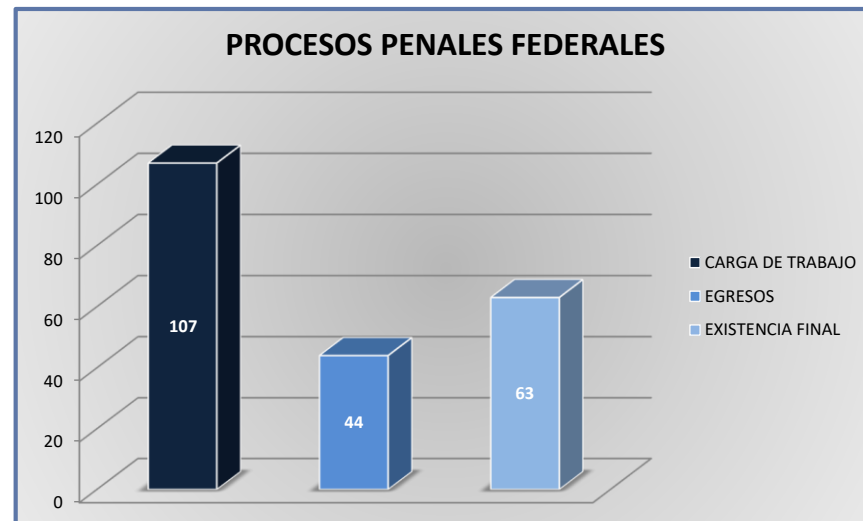
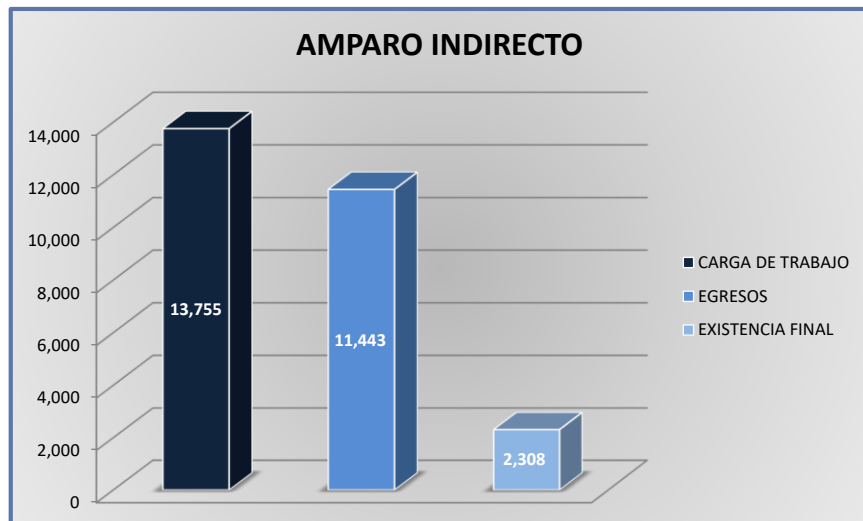
DEL 16 DE NOVIEMBRE DE 2018 AL 15 DE NOVIEMBRE DE 2019



**JUZGADOS DE DISTRITO**

CARGA DE TRABAJO ATENDIDA POR TIPO DE ASUNTO

DEL 16 DE NOVIEMBRE DE 2018 AL 15 DE NOVIEMBRE DE 2019



## JUZGADOS DE DISTRITO

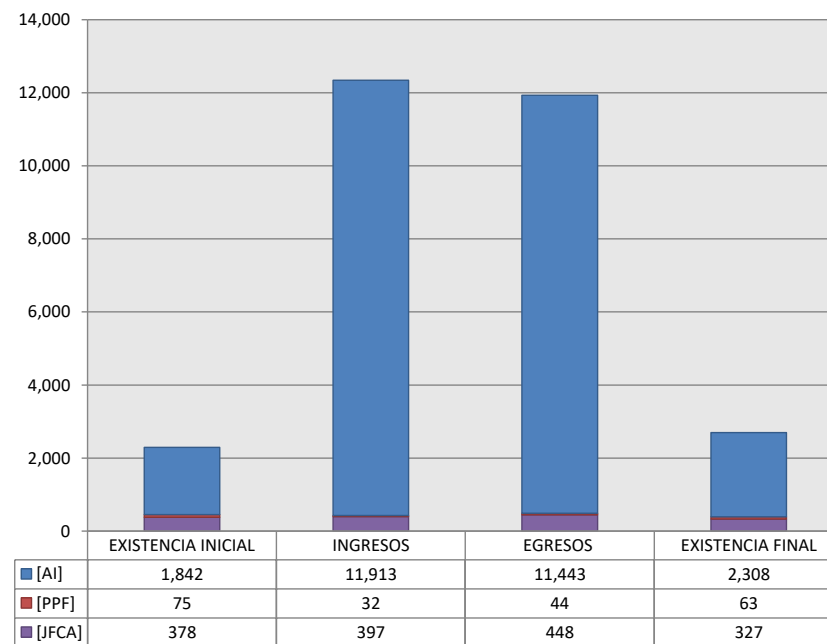
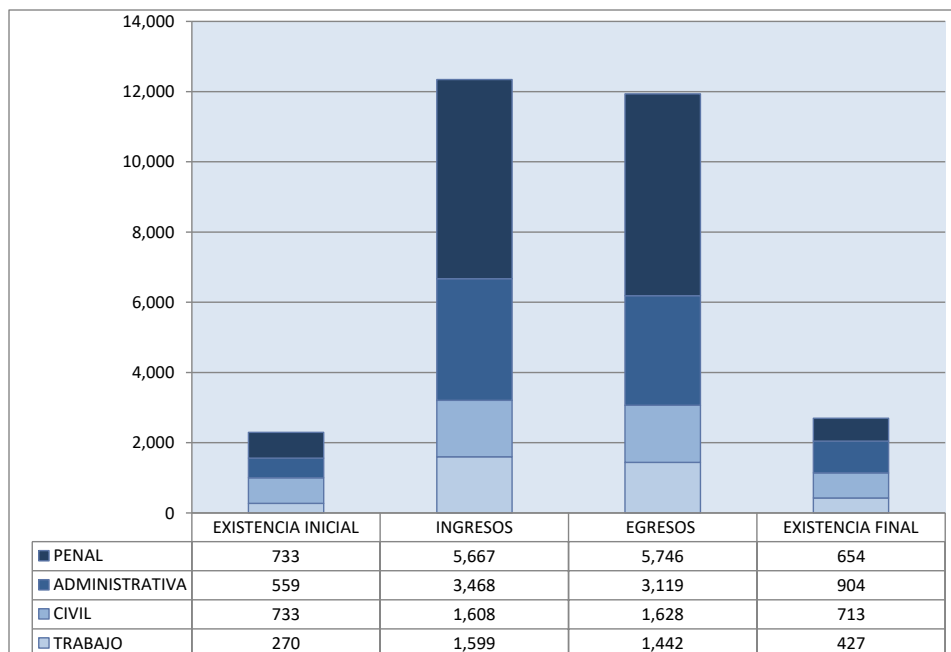
MOVIMIENTO ESTADÍSTICO DEL TOTAL DE ASUNTOS POR MATERIA Y RUBRO

DEL 16 DE NOVIEMBRE DE 2018 AL 15 DE NOVIEMBRE DE 2019

		PENAL				ADMINISTRATIVA				CIVIL				TRABAJO				TOTAL			
		EXISTENCIA INICIAL	INGRESOS	EGRESOS	EXISTENCIA FINAL	EXISTENCIA INICIAL	INGRESOS	EGRESOS	EXISTENCIA FINAL	EXISTENCIA INICIAL	INGRESOS	EGRESOS	EXISTENCIA FINAL	EXISTENCIA INICIAL	INGRESOS	EGRESOS	EXISTENCIA FINAL	EXISTENCIA INICIAL	INGRESOS	EGRESOS	EXISTENCIA FINAL
AMPARO INDIRECTO	[AI]	658	5,635	5,702	591	559	3,465	3,117	903	355	1,214	1,182	387	270	1,599	1,442	427	1,842	11,913	11,443	2,308
PROCESOS PENALES FEDERALES	[PPF]	75	32	44	63	0	0	0	0	0	0	0	0	0	0	0	0	75	32	44	63
JUICIOS FEDERALES CIVILES O ADMINISTRATIVOS	[JFCA]	0	0	0	0	0	3	2	1	378	394	446	326	0	0	0	0	378	397	448	327
<b>TOTAL</b>		<b>733</b>	<b>5,667</b>	<b>5,746</b>	<b>654</b>	<b>559</b>	<b>3,468</b>	<b>3,119</b>	<b>904</b>	<b>733</b>	<b>1,608</b>	<b>1,628</b>	<b>713</b>	<b>270</b>	<b>1,599</b>	<b>1,442</b>	<b>427</b>	<b>2,295</b>	<b>12,342</b>	<b>11,935</b>	<b>2,698</b>

MATERIA

TIPO DE ASUNTO





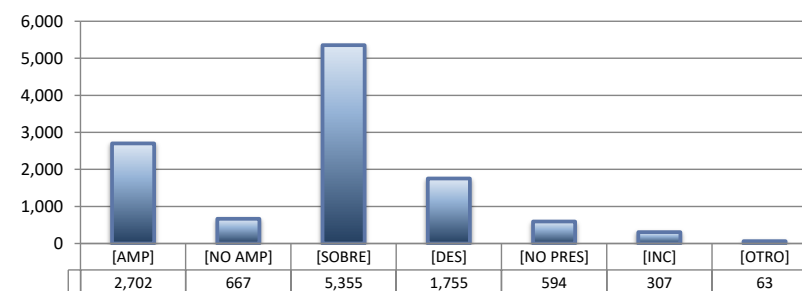
## JUZGADOS DE DISTRITO

SENTIDO DE LAS SENTENCIAS Y RESOLUCIONES QUE PUSIERON FIN AL JUICIO, INSTANCIA O PROCEDIMIENTO

DEL 16 DE NOVIEMBRE DE 2018 AL 15 DE NOVIEMBRE DE 2019

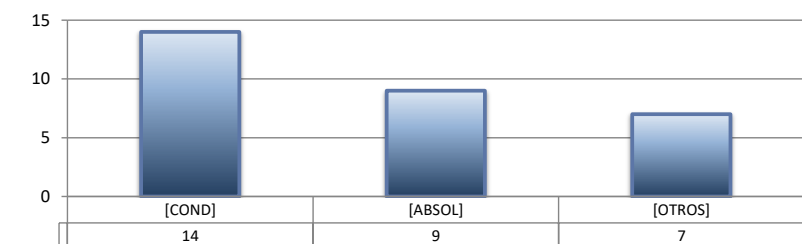
## AMPARO INDIRECTO

		PENAL	ADMINISTRATIVA	CIVIL	TRABAJO	TOTAL
AMPARA	[AMP]	403	1,417	147	735	2,702
NO AMPARA	[NO AMP]	289	98	198	82	667
SOBRESEE	[SOBRE]	3,626	963	387	379	5,355
DESECHAMIENTO	[DES]	898	409	286	162	1,755
NO PRESENTADA	[NO PRES]	263	133	124	74	594
INCOMPETENCIA	[INC]	221	37	39	10	307
OTROS	[OTRO]	2	60	1	0	63
<b>TOTAL</b>		<b>5,702</b>	<b>3,117</b>	<b>1,182</b>	<b>1,442</b>	<b>11,443</b>



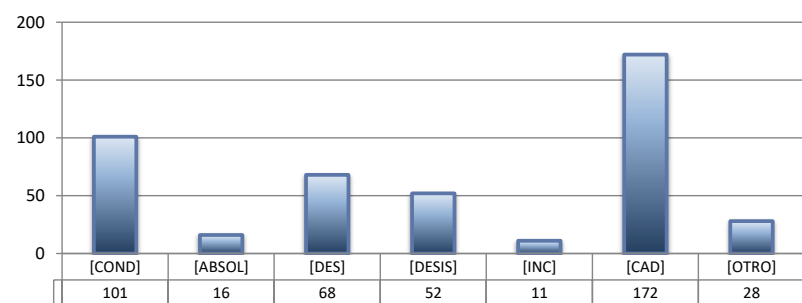
## PROCESOS PENALES FEDERALES

		PENAL	ADMINISTRATIVA	CIVIL	TRABAJO	TOTAL
CONDENATORIA	[COND]	14	---	---	---	14
ABSOLUTORIA	[ABSOL]	9	---	---	---	9
OTROS	[OTROS]	7	---	---	---	7
<b>TOTAL</b>		<b>30</b>	<b>0</b>	<b>0</b>	<b>0</b>	<b>30</b>



## JUICIOS FEDERALES CIVILES O ADMINISTRATIVOS

		PENAL	ADMINISTRATIVA	CIVIL	TRABAJO	TOTAL
CONDENATORIA	[COND]	---	0	101	---	101
ABSOLUTORIA	[ABSOL]	---	0	16	---	16
DESECHAMIENTO	[DES]	---	1	67	---	68
DESISTIMIENTO	[DESI]	---	0	52	---	52
INCOMPETENCIA	[INC]	---	1	10	---	11
CADUCIDAD	[CAD]	---	0	172	---	172
OTROS	[OTRO]	---	0	28	---	28
<b>TOTAL</b>		<b>0</b>	<b>2</b>	<b>446</b>	<b>0</b>	<b>448</b>

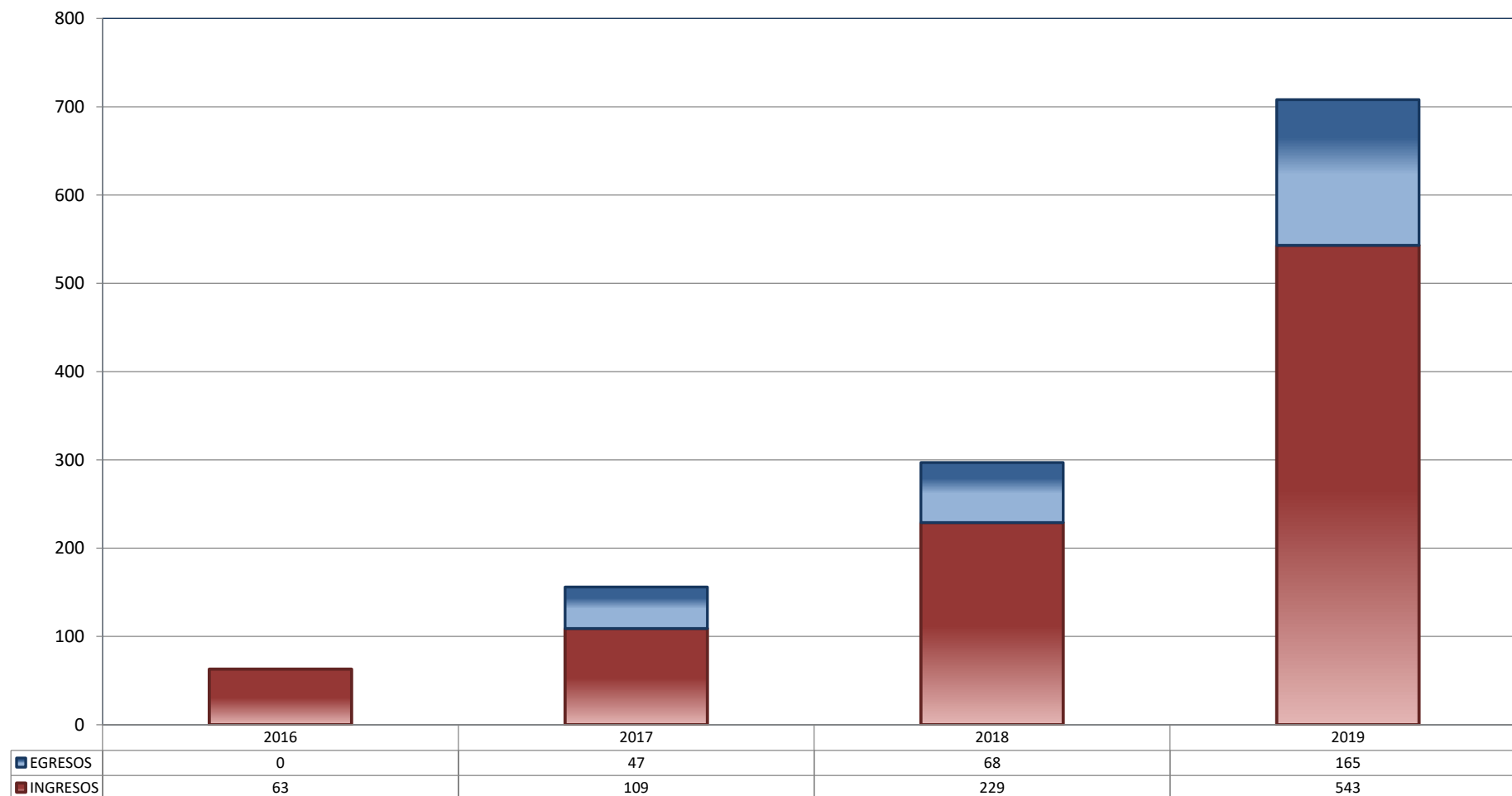


## CENTRO DE JUSTICIA PENAL FEDERAL

TOTAL DE INGRESOS Y EGRESOS (1)

PERIODO ESTADÍSTICO 2016 - 2019

24

O  
CTO

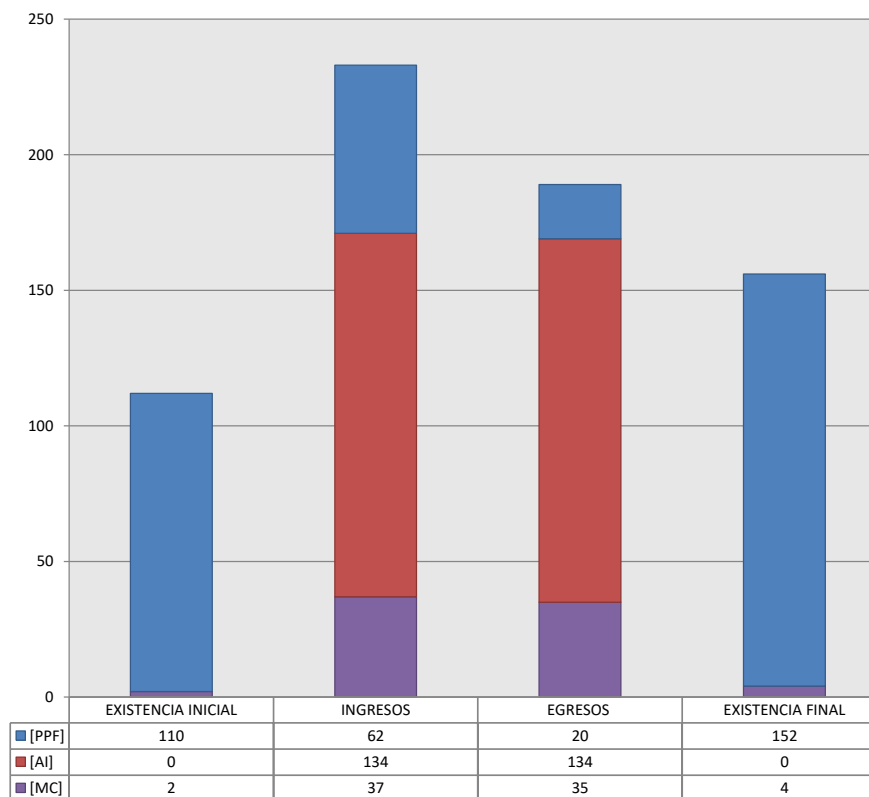
■ INGRESOS ■ EGRESOS

## CENTRO DE JUSTICIA PENAL FEDERAL

MOVIMIENTO ESTADÍSTICO DEL TOTAL DE ASUNTOS POR RUBRO

DEL 16 DE NOVIEMBRE DE 2018 AL 15 DE NOVIEMBRE DE 2019

		TOTAL			
		EXISTENCIA INICIAL	INGRESOS	EGRESOS	EXISTENCIA FINAL
PROCESOS PENALES FEDERALES	[PPF]	110	62	20	152
ACTOS DE INVESTIGACIÓN	[AI]	0	134	134	0
MEDIDAS CAUTELARES	[MC]	2	37	35	4
<b>TOTAL</b>		<b>112</b>	<b>233</b>	<b>189</b>	<b>156</b>



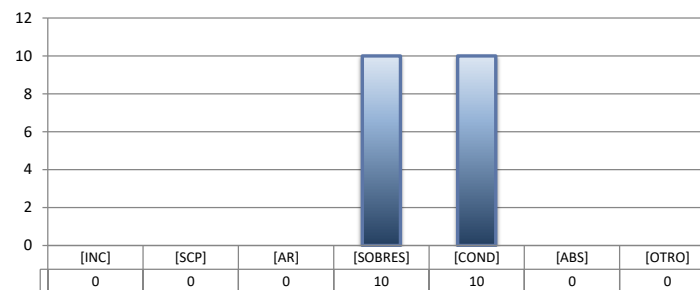
## CENTRO DE JUSTICIA PENAL FEDERAL

SENTIDO DE LAS SENTENCIAS Y RESOLUCIONES QUE PUSIERON FIN AL JUICIO, INSTANCIA O PROCEDIMIENTO

DEL 16 DE NOVIEMBRE DE 2018 AL 15 DE NOVIEMBRE DE 2019

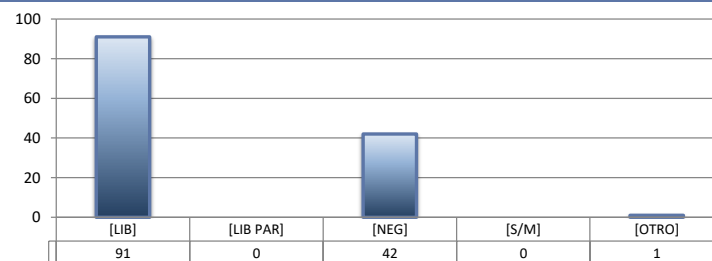
## PROCESOS PENALES FEDERALES (1)

		TOTAL
INCOMPETENCIA	[INC]	0
SUSPENSIÓN CONDICIONAL DEL PROCESO	[SCP]	0
ACUERDO REPARATORIO	[AR]	0
SOBRESEIMIENTO	[SOBRES]	10
CONDENATORIA	[COND]	10
ABSOLUTORIA	[ABS]	0
OTRO (2)	[OTRO]	0
<b>TOTAL</b>		<b>20</b>



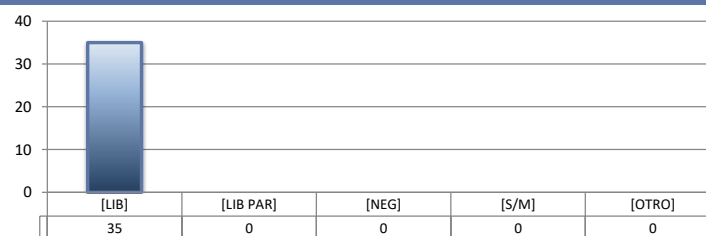
## ACTOS DE INVESTIGACIÓN

		TOTAL
LIBRADA	[LIB]	91
LIBRADA PARCIALMENTE	[LIB PAR]	0
NEGADA	[NEG]	42
SIN MATERIA	[S/M]	0
OTRO	[OTRO]	1
<b>TOTAL</b>		<b>134</b>



## MEDIDAS CAUTELARES

		TOTAL
LIBRADA	[LIB]	35
LIBRADA PARCIALMENTE	[LIB PAR]	0
NEGADA	[NEG]	0
SIN MATERIA	[S/M]	0
OTRO	[OTRO]	0
<b>TOTAL</b>		<b>35</b>



(1) Incluye los asuntos ingresados y egresados en procesos penales federales, actos de investigación y medidas cautelares.

(2) Se contabilizan las sentencias condenatorias y absolutorias dictadas tanto en el procedimiento abreviado como en el juicio oral.

(3) Incluye las sentencias de acumulación, sobreseimiento por prescripción, negativa de orden u otra.