



**ÓRGANOS JURISDICCIONALES**

RESIDENCIA	TRIBUNALES COLEGIADOS	TRIBUNALES UNITARIOS	JUZGADOS DE DISTRITO
	ORDINARIOS	ORDINARIOS	ORDINARIOS
<b>Durango</b>	<b>4</b>	<b>1</b>	<b>3</b>
<b>TOTAL</b>	<b>4</b>	<b>1</b>	<b>3</b>

**CENTROS DE JUSTICIA PENAL FEDERAL**

<b>RESIDENCIA</b>	<b>CENTROS DE JUSTICIA PENAL FEDERAL</b>	<b>JUEZ SISTEMA PENAL ACUSATORIO (JUECES DE CONTROL)</b>	<b>JUEZ SISTEMA PENAL ACUSATORIO (JUECES DE EJECUCIÓN)</b>	<b>JUEZ ADMINISTRADOR</b>
<b>Durango</b>	<b>1</b>	<b>2</b>	<b>1</b>	<b>1</b>
<b>TOTAL</b>	<b>1</b>	<b>2</b>	<b>1</b>	<b>1</b>

# Vigésimo Quinto Circuito Judicial

## Durango

### Contexto

El vigésimo quinto Circuito comprende la circunscripción territorial que ocupa el Estado de Durango, cuya extensión es de 123,364.2 kilómetros cuadrados que representa el 6.3% del territorio nacional; administrativamente se divide en 39 municipios en las que se asientan 1,852,952 habitantes<sup>2</sup> que constituyen el 1.46% del total nacional.

**Cuadro 1.1 Datos demográficos del Estado de Durango.**

Número de Municipios	39
<sup>(1)</sup> Superficie (km <sup>2</sup> )	123,364.20
<sup>(2)</sup> Nacimientos	33,094
<sup>(2)</sup> Defunciones	10,898
<sup>(2)</sup> Tasa bruta de natalidad (Por mil)	17.86
<sup>(2)</sup> Tasa bruta de mortalidad (Por cien)	5.88
<sup>(2)</sup> Esperanza de vida al nacimiento total	75
<sup>(2)</sup> Esperanza de vida al nacimiento hombres	71.98
<sup>(2)</sup> Esperanza de vida al nacimiento mujeres	78.15

Del total de habitantes que integran el Circuito, 49.34% son hombres y 50.66% son mujeres.

**Cuadro 1.2 Distribución poblacional por género del Estado de Durango.**

Año	Número de habitantes	Cantidad	Porcentaje nivel nacional
	<sup>(2)</sup> Población Total	1,852,952	1.46%
2019	Distribución por género	Cantidad	Porcentaje
	Hombres	914,182	49.34%
	Mujeres	938,770	50.66%

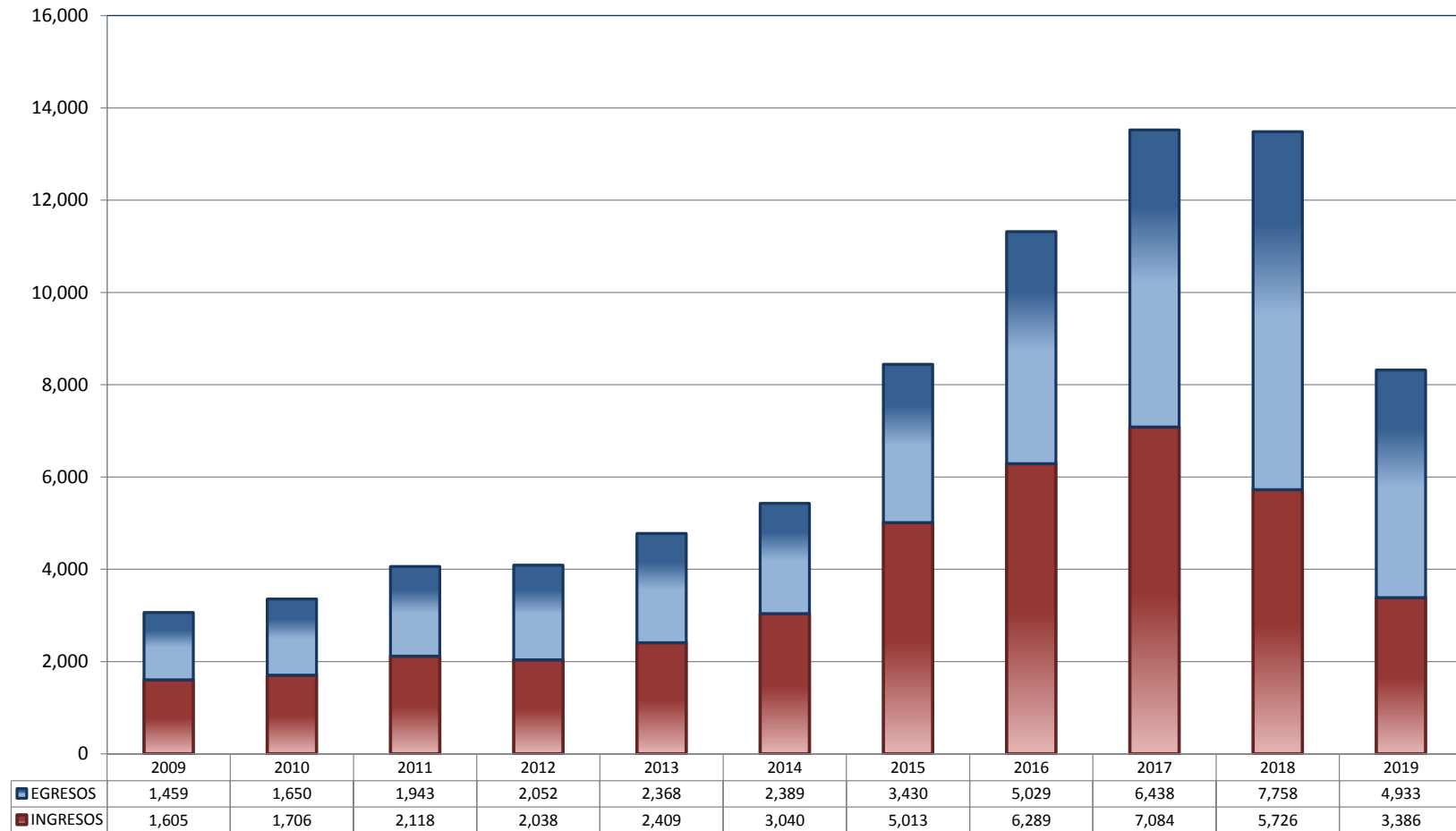
<sup>(1)</sup> Panorama sociodemográfico de México 2015 / Instituto Nacional de Estadística y Geografía.-- México: INEGI, c2015, 96p. ISBN 978-607-739-718-2. <http://www.inegi.org.mx/app/biblioteca/ficha.html?upc=702825078065>.

<sup>(2)</sup> Indicadores demográficos. <https://datos.gob.mx/busca/dataset/proyecciones-de-la-poblacion-de-mexico-y-de-las-entidades-federativas-2016-2050/resource/74a0c057-8f4a-48b1-965b-c238f69c2ebe>

## TRIBUNALES COLEGIADOS DE CIRCUITO

TOTAL DE INGRESOS Y EGRESOS

PERIODO ESTADÍSTICO 2009 - 2019

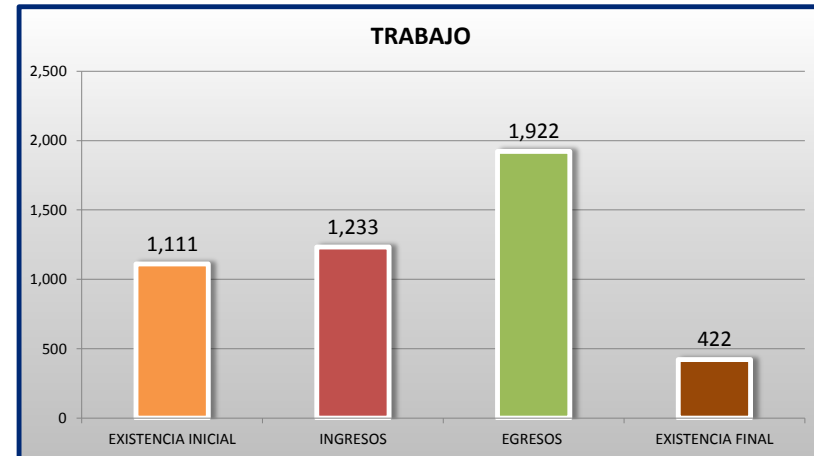
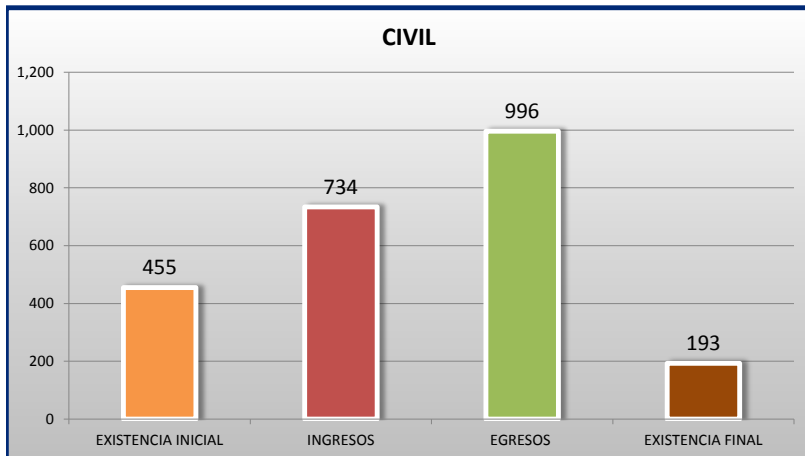
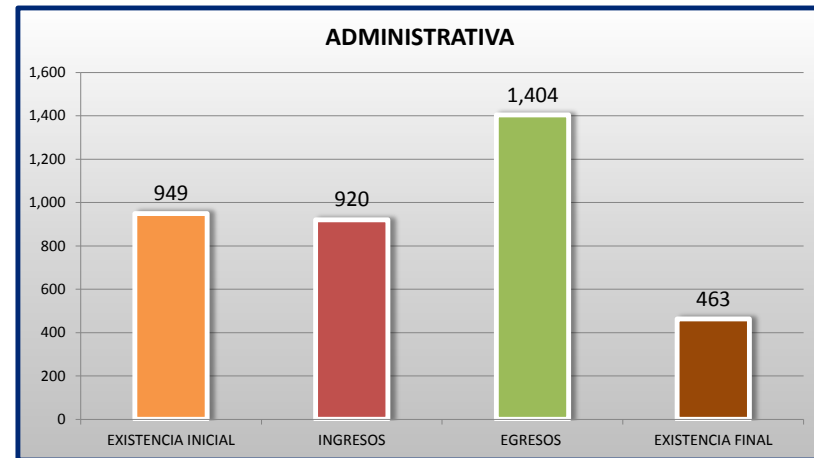
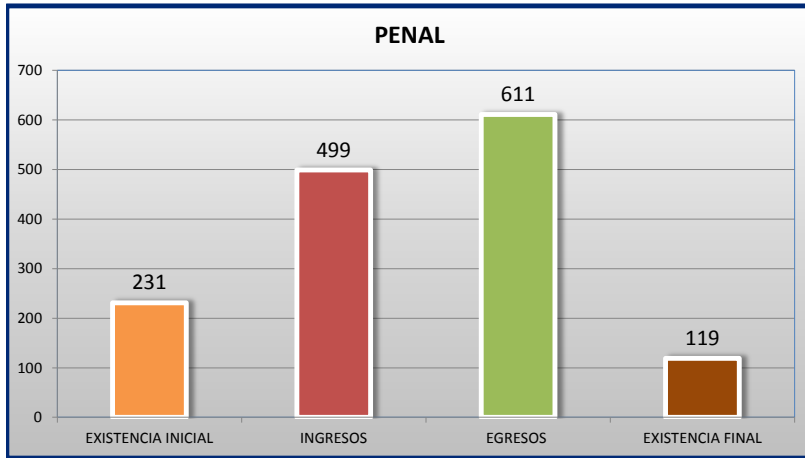
25<sup>o</sup>  
CTO

■ INGRESOS ■ EGRESOS

## TRIBUNALES COLEGIADOS DE CIRCUITO

MOVIMIENTO ESTADÍSTICO DEL TOTAL DE ASUNTOS POR MATERIA

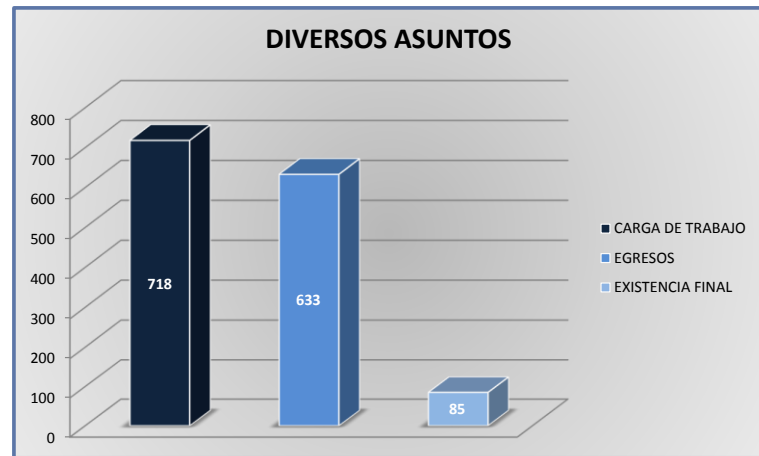
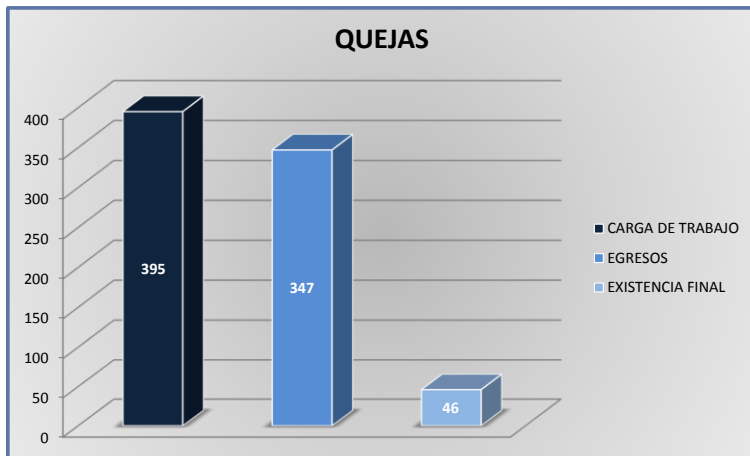
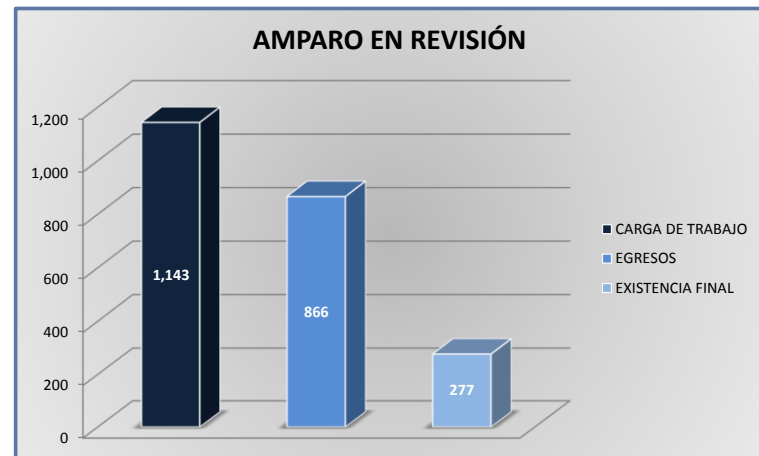
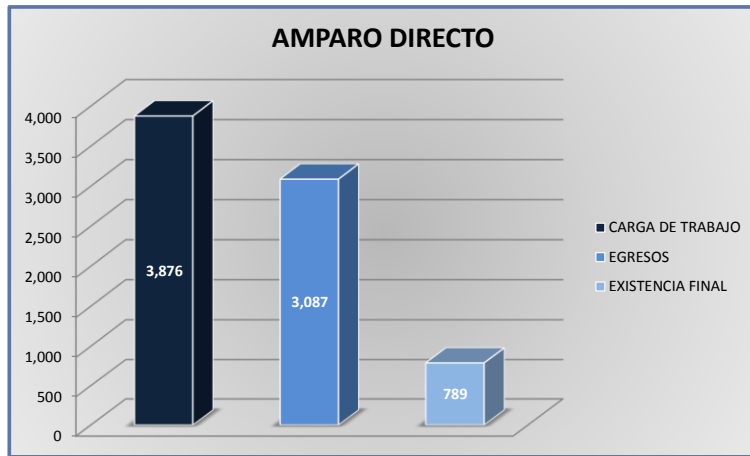
DEL 16 DE NOVIEMBRE DE 2018 AL 15 DE NOVIEMBRE DE 2019



**TRIBUNALES COLEGIADOS DE CIRCUITO**

CARGA DE TRABAJO ATENDIDA POR TIPO DE ASUNTO

DEL 16 DE NOVIEMBRE DE 2018 AL 15 DE NOVIEMBRE DE 2019



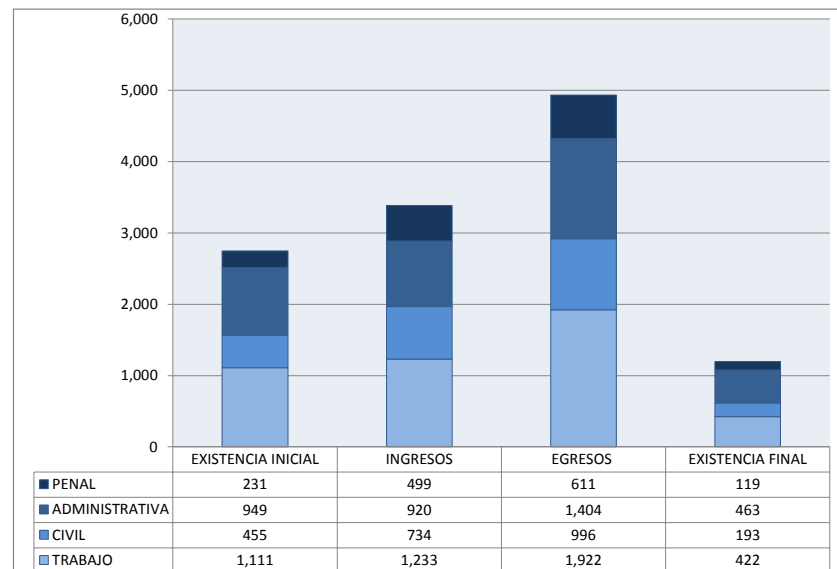
**TRIBUNALES COLEGIADOS DE CIRCUITO**

MOVIMIENTO ESTADÍSTICO DEL TOTAL DE ASUNTOS POR MATERIA Y RUBRO

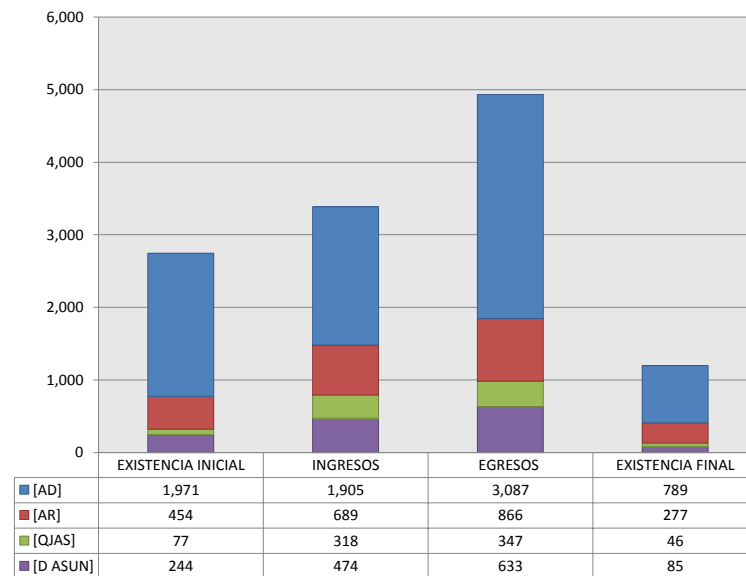
DEL 16 DE NOVIEMBRE DE 2018 AL 15 DE NOVIEMBRE DE 2019

	PENAL				ADMINISTRATIVA				CIVIL				TRABAJO				TOTAL			
	EXISTENCIA INICIAL	INGRESOS	EGRESOS	EXISTENCIA FINAL	EXISTENCIA INICIAL	INGRESOS	EGRESOS	EXISTENCIA FINAL	EXISTENCIA INICIAL	INGRESOS	EGRESOS	EXISTENCIA FINAL	EXISTENCIA INICIAL	INGRESOS	EGRESOS	EXISTENCIA FINAL	EXISTENCIA INICIAL	INGRESOS	EGRESOS	EXISTENCIA FINAL
AMPARO DIRECTO [AD]	85	71	126	30	504	423	668	259	331	394	611	114	1,051	1,017	1,682	386	1,971	1,905	3,087	789
AMPARO EN REVISIÓN [AR]	95	232	264	63	239	218	317	140	92	205	232	65	28	34	53	9	454	689	866	277
QUEJAS [QJAS]	19	101	103	17	23	85	98	8	19	77	86	10	16	55	60	11	77	318	347	46
DIVERSOS ASUNTOS [D ASUN]	32	95	118	9	183	194	321	56	13	58	67	4	16	127	127	16	244	474	633	85
<b>TOTAL</b>	<b>231</b>	<b>499</b>	<b>611</b>	<b>119</b>	<b>949</b>	<b>920</b>	<b>1,404</b>	<b>463</b>	<b>455</b>	<b>734</b>	<b>996</b>	<b>193</b>	<b>1,111</b>	<b>1,233</b>	<b>1,922</b>	<b>422</b>	<b>2,746</b>	<b>3,386</b>	<b>4,933</b>	<b>1,197</b>

**MATERIA**



**TIPO DE ASUNTO**



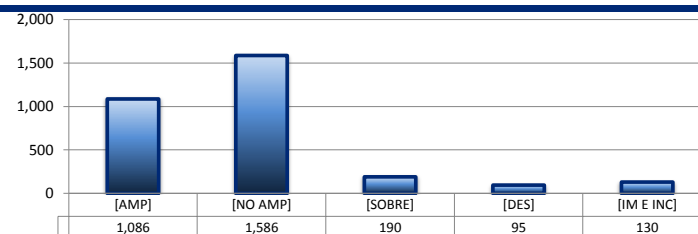
## TRIBUNALES COLEGIADOS DE CIRCUITO

SENTIDO DE LAS SENTENCIAS Y RESOLUCIONES QUE PUSIERON FIN AL JUICIO O RECURSO

DEL 16 DE NOVIEMBRE DE 2018 AL 15 DE NOVIEMBRE DE 2019


## AMPARO DIRECTO

		PENAL	ADMINISTRATIVA	CIVIL	TRABAJO	TOTAL
AMPARA	[AMP]	54	165	166	701	1,086
NO AMPARA	[NO AMP]	41	434	308	803	1,586
SOBRESEE	[SOBRE]	12	40	38	100	190
DESECHAMIENTO	[DES]	6	10	26	53	95
IMPEDIMENTO E INCOMPETENCIA	[IM E INC]	13	19	73	25	130
<b>TOTAL</b>		<b>126</b>	<b>668</b>	<b>611</b>	<b>1,682</b>	<b>3,087</b>



## AMPARO EN REVISIÓN

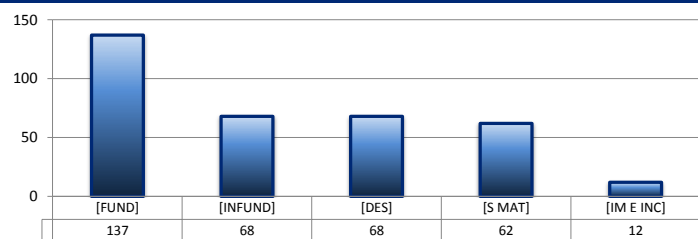
		PENAL	ADMINISTRATIVA	CIVIL	TRABAJO	TOTAL
CONFIRMA	[CONF]	166	180	155	33	534
REVOCA	[REV]	43	45	44	9	141
MODIFICA	[MOD]	7	41	8	5	61
CADUCIDAD	[CAD]	0	0	0	0	0
DESECHAMIENTO	[DES]	22	31	12	3	68
SIN MATERIA	[S MAT]	11	15	9	2	37
IMPEDIMENTO E INCOMPETENCIA	[IM E INC]	15	5	4	1	25
<b>TOTAL</b>		<b>264</b>	<b>317</b>	<b>232</b>	<b>53</b>	<b>866</b>



## QUEJAS

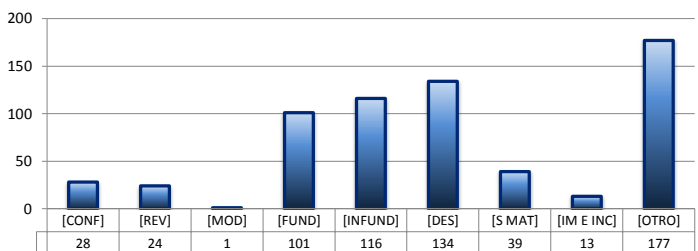
78                      84                      90

		PENAL	ADMINISTRATIVA	CIVIL	TRABAJO	TOTAL
FUNDADA	[FUND]	55	39	34	9	137
INFUNDADA	[INFUND]	16	19	14	19	68
DESECHAMIENTO	[DES]	19	18	22	9	68
SIN MATERIA	[S MAT]	12	18	13	19	62
IMPEDIMENTO E INCOMPETENCIA	[IM E INC]	1	4	3	4	12
<b>TOTAL</b>		<b>103</b>	<b>98</b>	<b>86</b>	<b>60</b>	<b>347</b>



## DIVERSOS ASUNTOS\*

		PENAL	ADMINISTRATIVA	CIVIL	TRABAJO	TOTAL
CONFIRMA	[CONF]	0	28	0	0	28
REVOCA	[REV]	0	24	0	0	24
MODIFICA	[MOD]	0	1	0	0	1
FUNDADA	[FUND]	18	47	24	12	101
INFUNDADA	[INFUND]	28	28	21	39	116
DESECHAMIENTO	[DES]	20	107	2	5	134
SIN MATERIA	[S MAT]	5	29	2	3	39
IMPEDIMENTO E INCOMPETENCIA	[IM E INC]	1	6	1	5	13
OTROS	[OTRO]	46	51	17	63	177
<b>TOTAL</b>		<b>118</b>	<b>321</b>	<b>67</b>	<b>127</b>	<b>633</b>



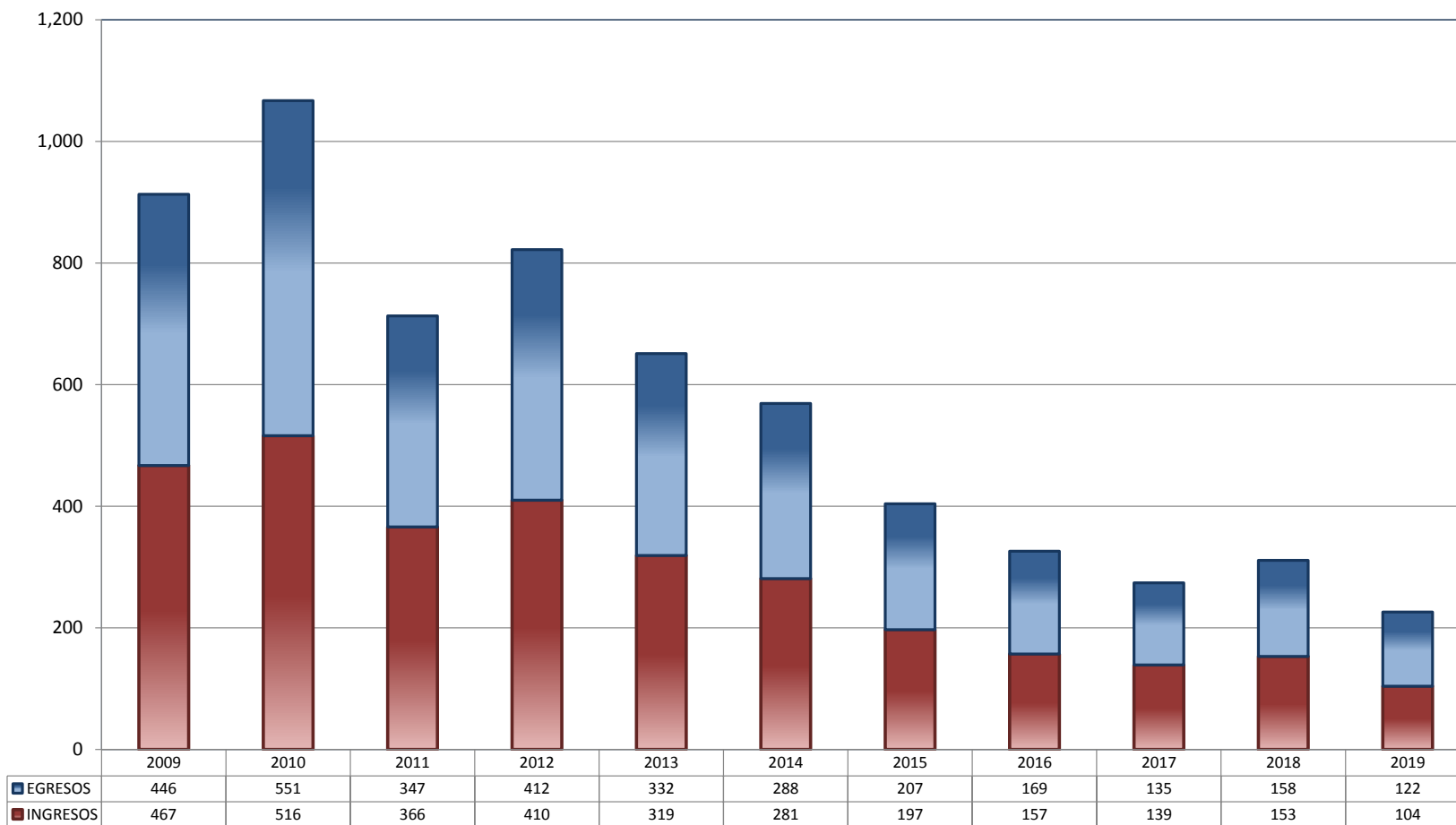
\* Revisión fiscal, conflictos competenciales, impedimento, incidentes de inejecución, inconformidades, reclamaciones, reconocimiento de inocencia repetición del acto reclamado, revisión contenciosa administrativa y conflictos de acumulación.



## TRIBUNALES UNITARIOS DE CIRCUITO

TOTAL DE INGRESOS Y EGRESOS

PERIODO ESTADÍSTICO 2009 - 2019

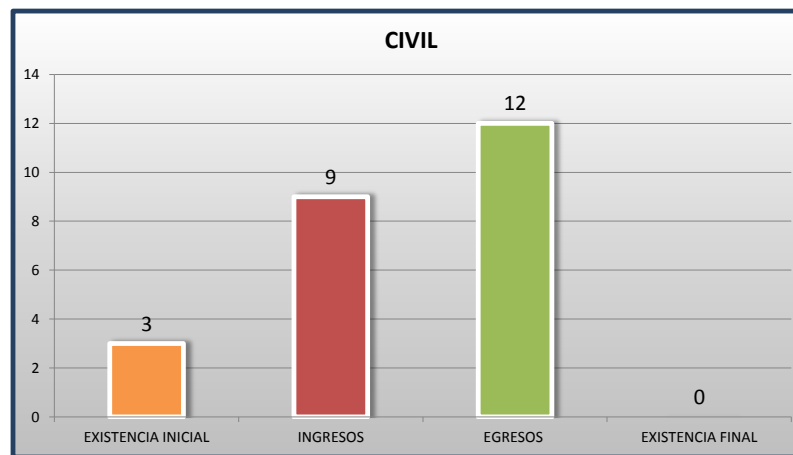
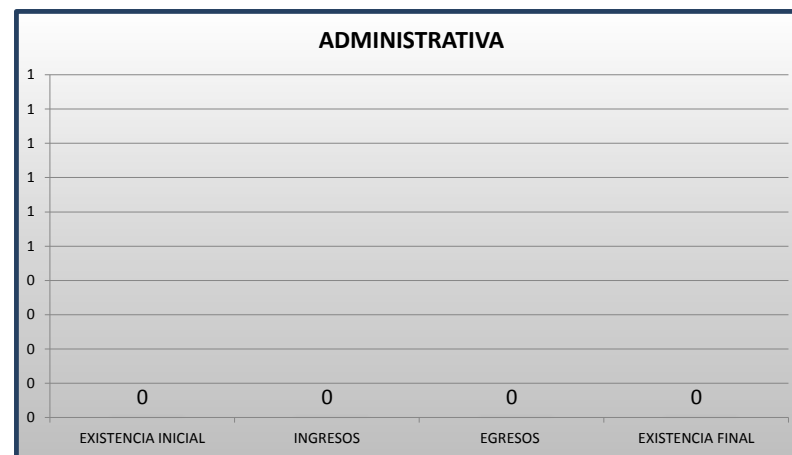
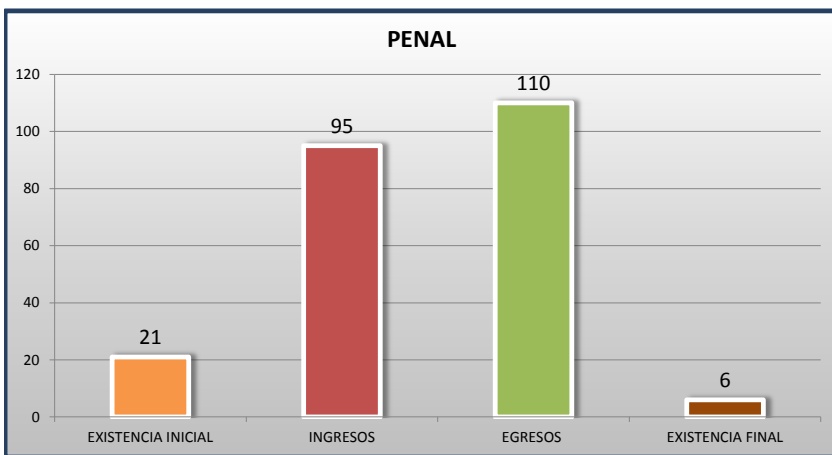


■ INGRESOS ■ EGRESOS

### TRIBUNALES UNITARIOS DE CIRCUITO

MOVIMIENTO ESTADÍSTICO DEL TOTAL DE ASUNTOS POR MATERIA

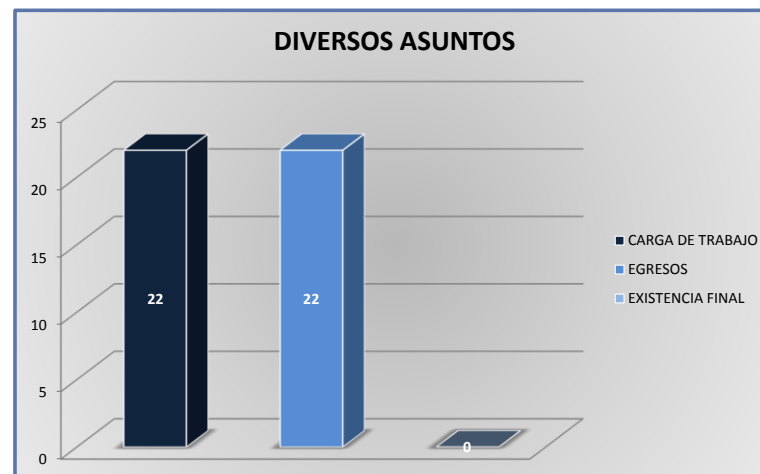
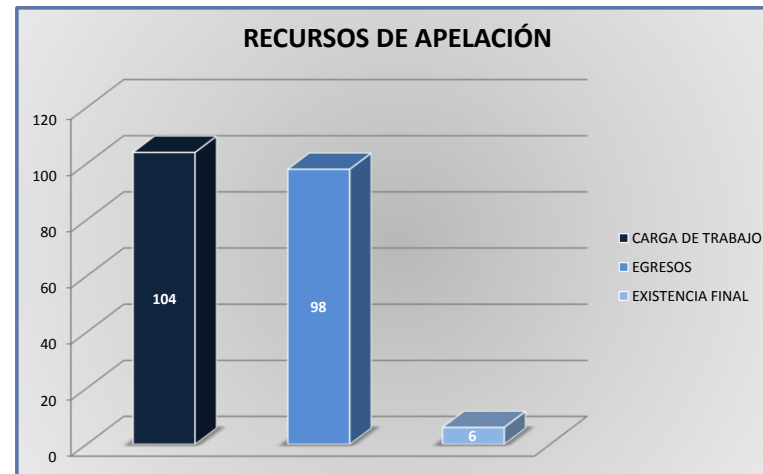
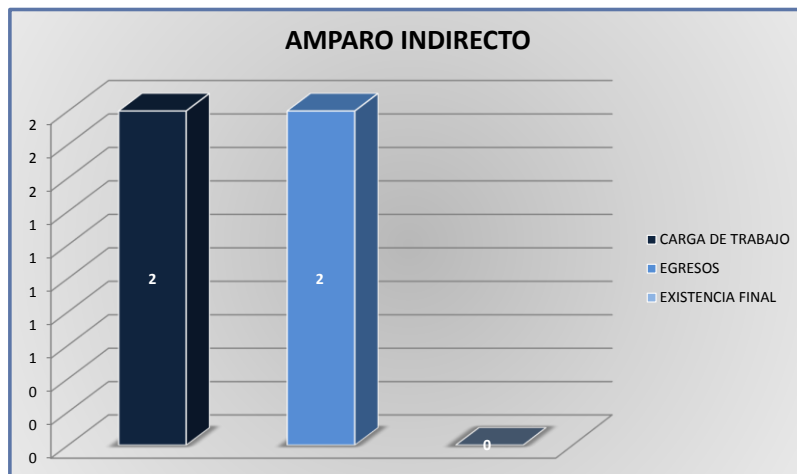
DEL 16 DE NOVIEMBRE DE 2018 AL 15 DE NOVIEMBRE DE 2019



**TRIBUNALES UNITARIOS DE CIRCUITO**

CARGA DE TRABAJO ATENDIDA POR TIPO DE ASUNTO

DEL 16 DE NOVIEMBRE DE 2018 AL 15 DE NOVIEMBRE DE 2019



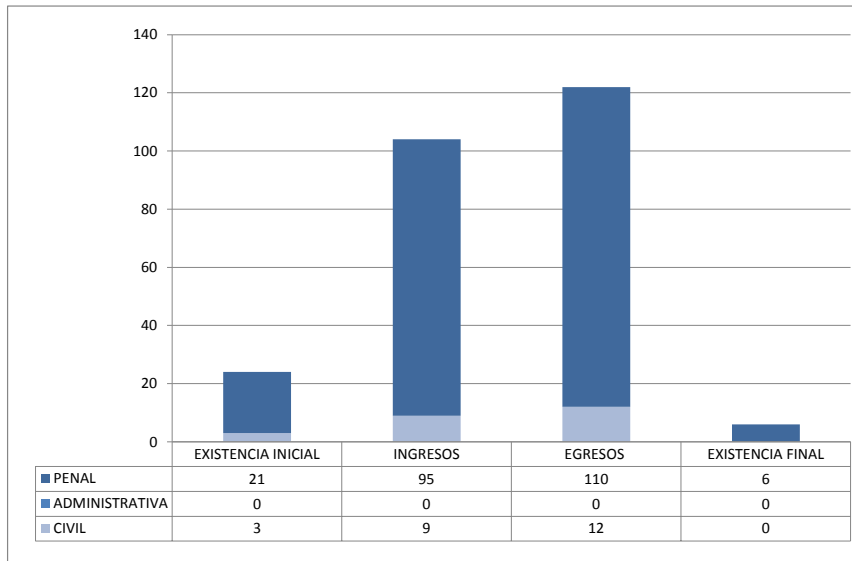
**TRIBUNALES UNITARIOS DE CIRCUITO**

MOVIMIENTO ESTADÍSTICO DEL TOTAL DE ASUNTOS POR MATERIA Y RUBRO

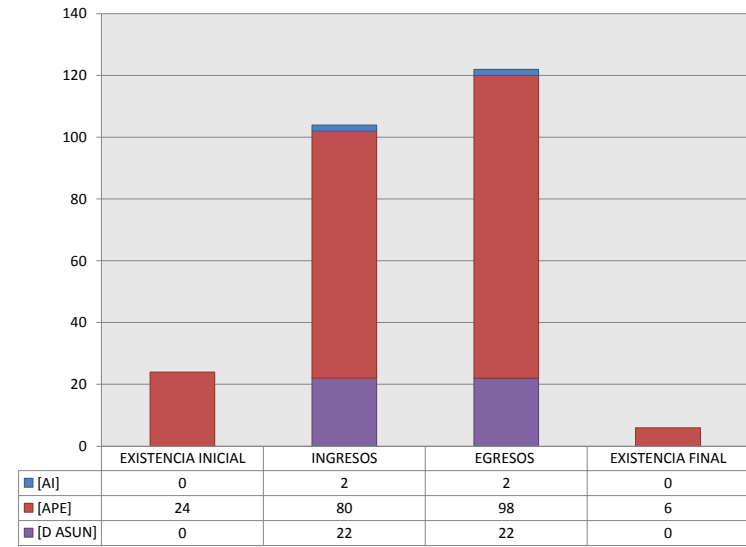
DEL 16 DE NOVIEMBRE DE 2018 AL 15 DE NOVIEMBRE DE 2019

	PENAL				ADMINISTRATIVA				CIVIL				TOTAL			
	EXISTENCIA INICIAL	INGRESOS	EGRESOS	EXISTENCIA FINAL	EXISTENCIA INICIAL	INGRESOS	EGRESOS	EXISTENCIA FINAL	EXISTENCIA INICIAL	INGRESOS	EGRESOS	EXISTENCIA FINAL	EXISTENCIA INICIAL	INGRESOS	EGRESOS	EXISTENCIA FINAL
AMPARO INDIRECTO [AI]	0	2	2	0	0	0	0	0	0	0	0	0	0	2	2	0
RECURSO DE APELACIÓN [APE]	21	74	89	6	0	0	0	0	3	6	9	0	24	80	98	6
DIVERSOS ASUNTOS (1) [D ASUN]	0	19	19	0	0	0	0	0	0	3	3	0	0	22	22	0
<b>TOTAL</b>	<b>21</b>	<b>95</b>	<b>110</b>	<b>6</b>	<b>0</b>	<b>0</b>	<b>0</b>	<b>0</b>	<b>3</b>	<b>9</b>	<b>12</b>	<b>0</b>	<b>24</b>	<b>104</b>	<b>122</b>	<b>6</b>

**MATERIA**



**TIPO DE ASUNTO**



(1) INCLUYE LOS RECURSOS DE DENEGADA APELACIÓN Y QUEJA, ASÍ COMO LOS IMPEDIMENTOS, CONFLICTOS COMPETENCIALES ENTRE JUECES, CONFLICTOS DE ACUMULACIÓN Y OTRO.

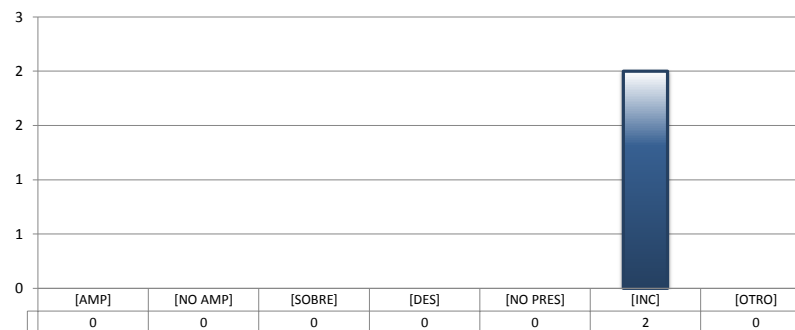
### TRIBUNALES UNITARIOS DE CIRCUITO

SENTIDO DE LAS SENTENCIAS Y RESOLUCIONES QUE PUSIERON FIN AL JUICIO O PROCEDIMIENTO

DEL 16 DE NOVIEMBRE DE 2018 AL 15 DE NOVIEMBRE DE 2019

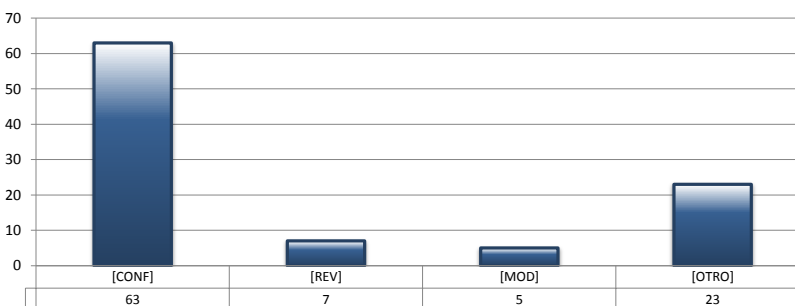
#### AMPARO INDIRECTO

		PENAL	ADMINISTRATIVA	CIVIL	TOTAL
AMPARA	[AMP]	0	0	0	0
NO AMPARA	[NO AMP]	0	0	0	0
SOBRESEE	[SOBRE]	0	0	0	0
DESECHAMIENTO	[DES]	0	0	0	0
NO PRESENTADA	[NO PRES]	0	0	0	0
INCOMPETENCIA	[INC]	2	0	0	2
OTROS	[OTRO]	0	0	0	0
<b>TOTAL</b>		<b>2</b>	<b>0</b>	<b>0</b>	<b>2</b>



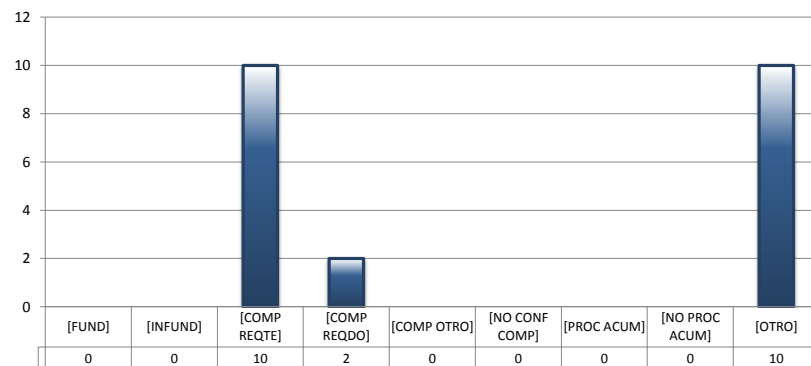
#### RECURSOS DE APELACIÓN

		PENAL	ADMINISTRATIVA	CIVIL	TOTAL
CONFIRMA	[CONF]	57	0	6	63
REVOCA	[REV]	7	0	0	7
MODIFICA	[MOD]	3	0	2	5
OTROS	[OTRO]	22	0	1	23
<b>TOTAL</b>		<b>89</b>	<b>0</b>	<b>9</b>	<b>98</b>



#### DIVERSOS ASUNTOS

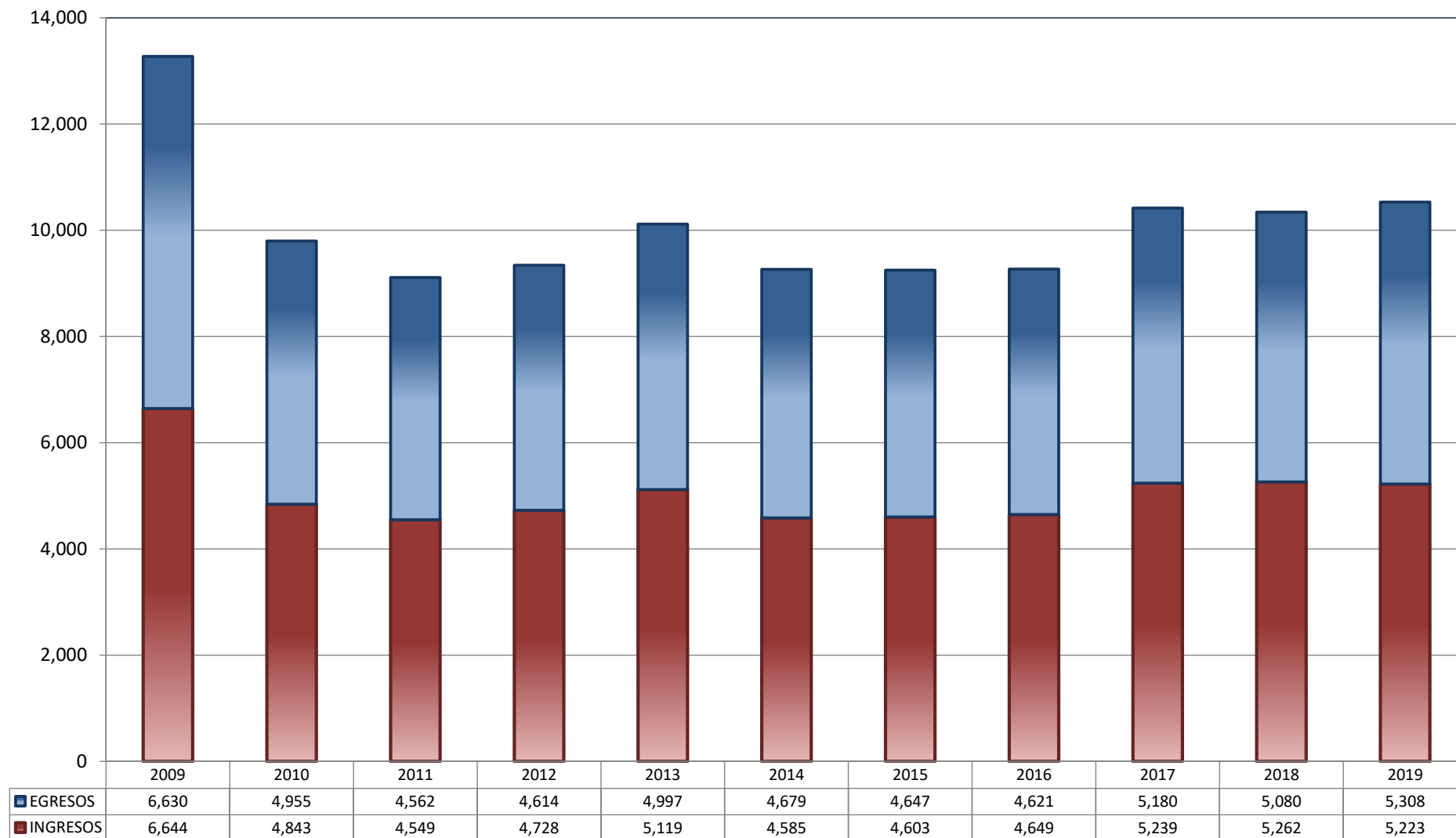
		PENAL	ADMINISTRATIVA	CIVIL	TOTAL
FUNDADA	[FUND]	0	0	0	0
INFUNDADA	[INFUND]	0	0	0	0
COMPETENTE REQUIRENTE	[COMP REQTE]	10	0	0	10
COMPETENTE REQUERIDO	[COMP REQDO]	2	0	0	2
COMPETENTE OTRO	[COMP OTRO]	0	0	0	0
DECLARA NO HAY CONFLICTO COMPETENCIAL	[NO CONF COMP]	0	0	0	0
PROCEDE ACUMULACIÓN	[PROC ACUM]	0	0	0	0
NO PROCEDE ACUMULACIÓN	[NO PROC ACUM]	0	0	0	0
OTRO	[OTRO]	7	0	3	10
<b>TOTAL</b>		<b>19</b>	<b>0</b>	<b>3</b>	<b>22</b>



## JUZGADOS DE DISTRITO

TOTAL DE INGRESOS Y EGRESOS

PERIODO ESTADÍSTICO 2009 - 2019

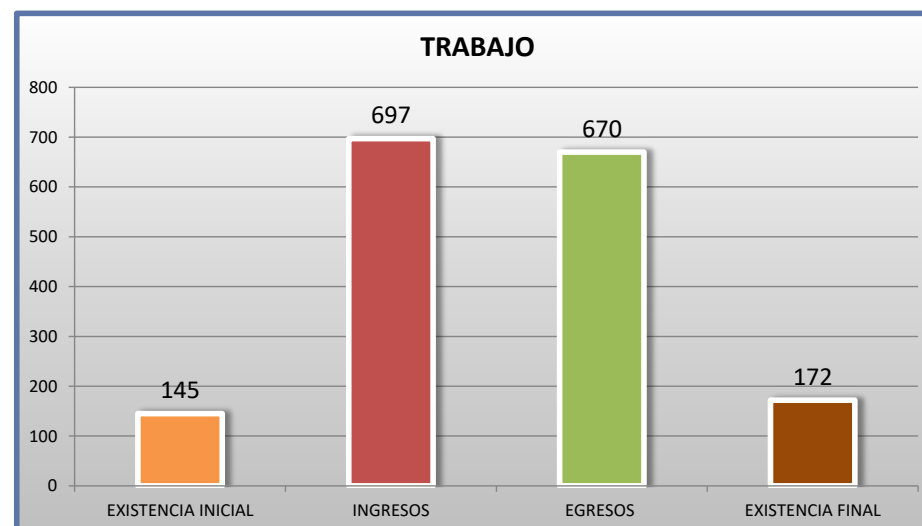
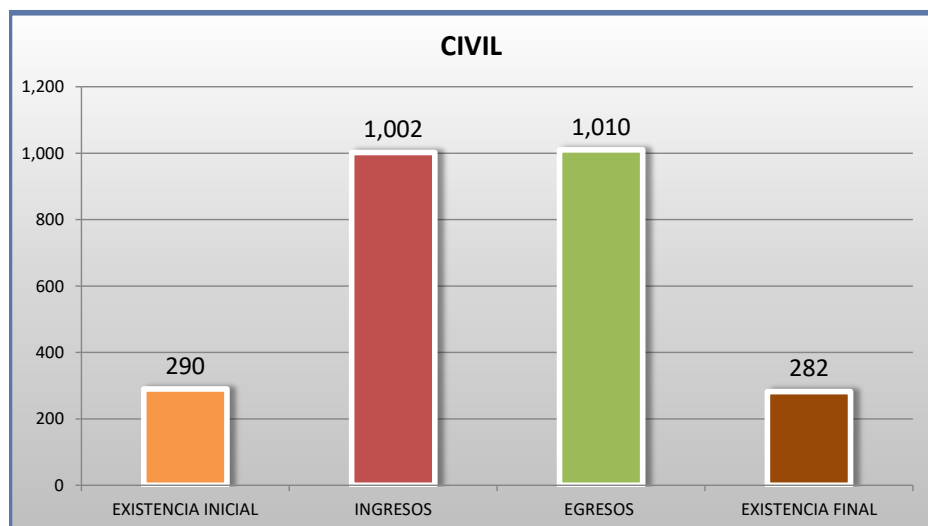
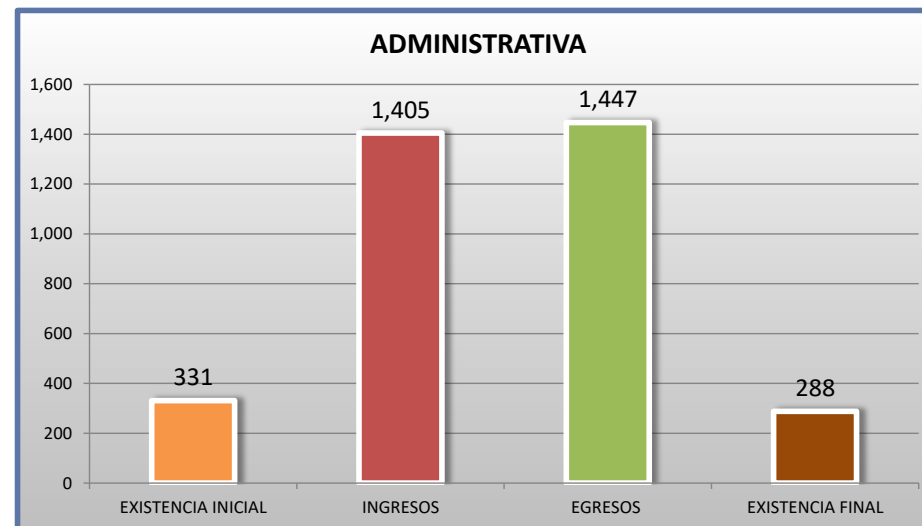
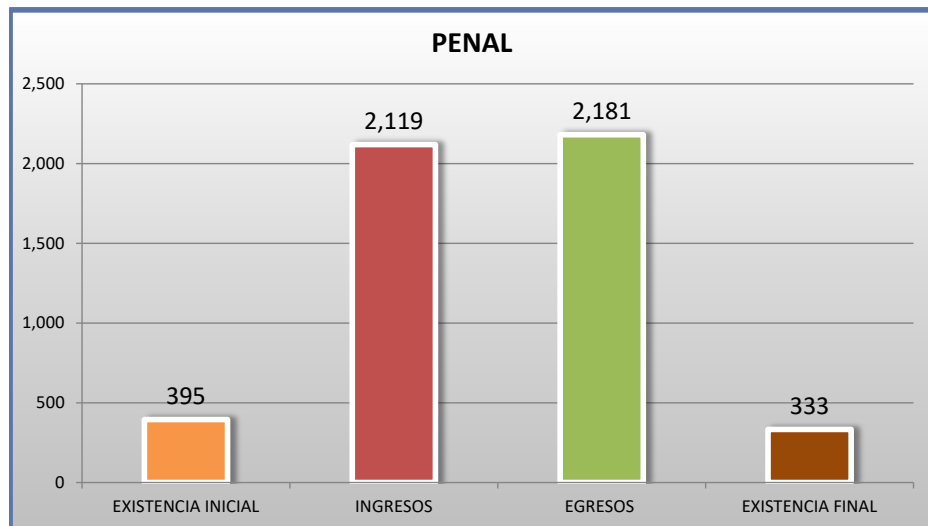
25<sup>o</sup>  
CTO

■ INGRESOS ■ EGRESOS

## JUZGADOS DE DISTRITO

MOVIMIENTO ESTADÍSTICO DEL TOTAL DE ASUNTOS POR MATERIA

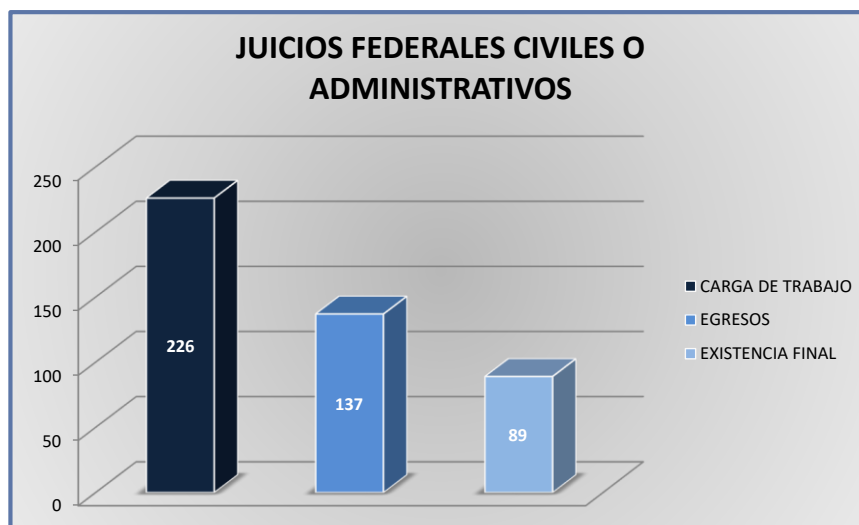
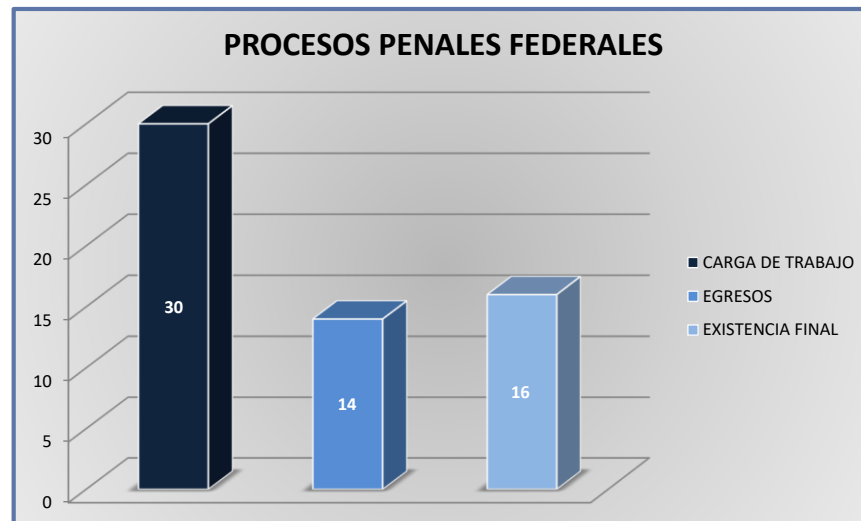
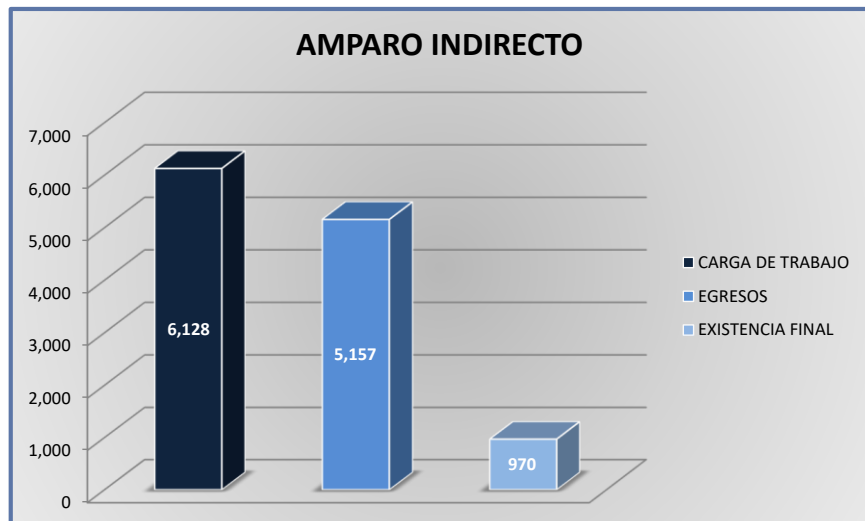
DEL 16 DE NOVIEMBRE DE 2018 AL 15 DE NOVIEMBRE DE 2019

25<sup>o</sup>  
CTO

**JUZGADOS DE DISTRITO**

CARGA DE TRABAJO ATENDIDA POR TIPO DE ASUNTO

DEL 16 DE NOVIEMBRE DE 2018 AL 15 DE NOVIEMBRE DE 2019





## JUZGADOS DE DISTRITO

MOVIMIENTO ESTADÍSTICO DEL TOTAL DE ASUNTOS POR MATERIA Y RUBRO

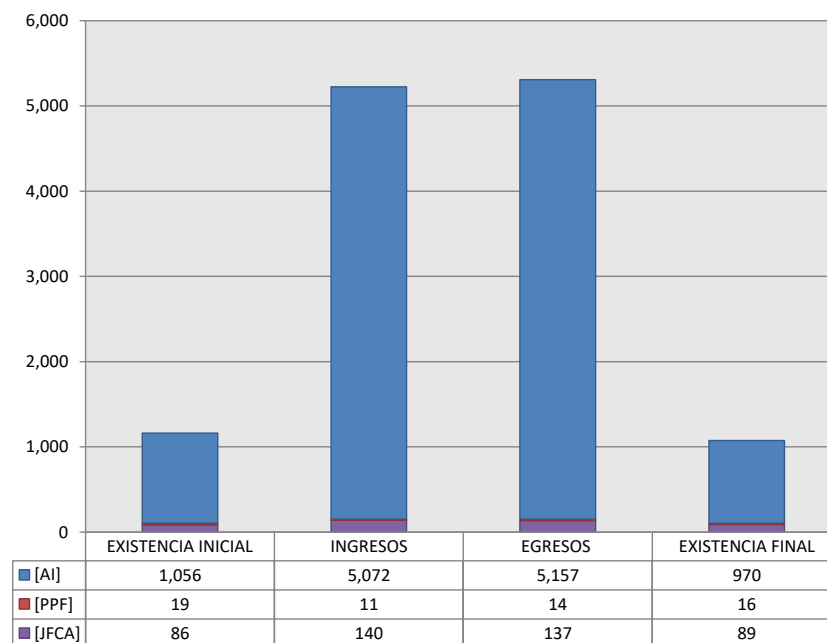
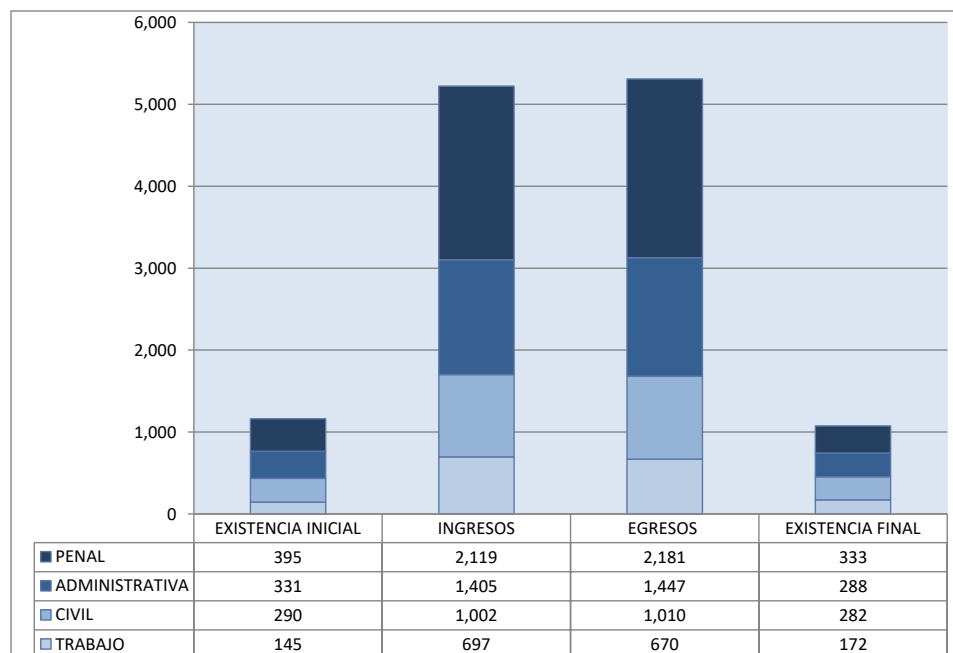
DEL 16 DE NOVIEMBRE DE 2018 AL 15 DE NOVIEMBRE DE 2019

25<sup>o</sup>  
CTO

		PENAL				ADMINISTRATIVA				CIVIL				TRABAJO				TOTAL			
		EXISTENCIA INICIAL	INGRESOS	EGRESOS	EXISTENCIA FINAL	EXISTENCIA INICIAL	INGRESOS	EGRESOS	EXISTENCIA FINAL	EXISTENCIA INICIAL	INGRESOS	EGRESOS	EXISTENCIA FINAL	EXISTENCIA INICIAL	INGRESOS	EGRESOS	EXISTENCIA FINAL	EXISTENCIA INICIAL	INGRESOS	EGRESOS	EXISTENCIA FINAL
AMPARO INDIRECTO	[AI]	376	2,108	2,167	317	330	1,405	1,447	287	205	862	873	194	145	697	670	172	1,056	5,072	5,157	970
PROCESOS PENALES FEDERALES	[PPF]	19	11	14	16	0	0	0	0	0	0	0	0	0	0	0	0	19	11	14	16
JUICIOS FEDERALES CIVILES O ADMINISTRATIVOS	[JFCA]	0	0	0	0	1	0	0	1	85	140	137	88	0	0	0	0	86	140	137	89
<b>TOTAL</b>		<b>395</b>	<b>2,119</b>	<b>2,181</b>	<b>333</b>	<b>331</b>	<b>1,405</b>	<b>1,447</b>	<b>288</b>	<b>290</b>	<b>1,002</b>	<b>1,010</b>	<b>282</b>	<b>145</b>	<b>697</b>	<b>670</b>	<b>172</b>	<b>1,161</b>	<b>5,223</b>	<b>5,308</b>	<b>1,075</b>

MATERIA

TIPO DE ASUNTO



## JUZGADOS DE DISTRITO

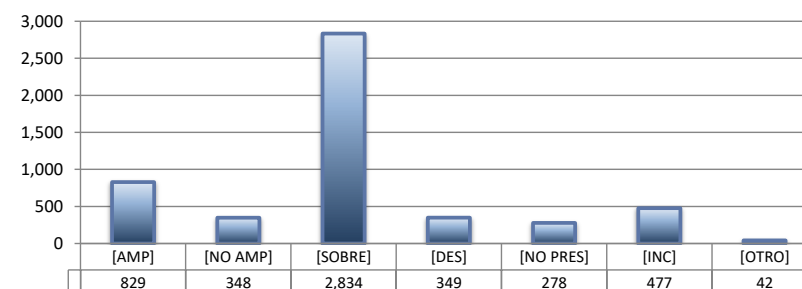
SENTIDO DE LAS SENTENCIAS Y RESOLUCIONES QUE PUSIERON FIN AL JUICIO, INSTANCIA O PROCEDIMIENTO

DEL 16 DE NOVIEMBRE DE 2018 AL 15 DE NOVIEMBRE DE 2019

25<sup>o</sup>  
CTO


## AMPARO INDIRECTO

		PENAL	ADMINISTRATIVA	CIVIL	TRABAJO	TOTAL
AMPARA	[AMP]	152	286	139	252	829
NO AMPARA	[NO AMP]	129	69	102	48	348
SOBRESEE	[SOBRE]	1,565	632	387	250	2,834
DESECHAMIENTO	[DES]	44	126	123	56	349
NO PRESENTADA	[NO PRES]	84	98	61	35	278
INCOMPETENCIA	[INC]	183	215	51	28	477
OTROS	[OTRO]	10	21	10	1	42
<b>TOTAL</b>		<b>2,167</b>	<b>1,447</b>	<b>873</b>	<b>670</b>	<b>5,157</b>



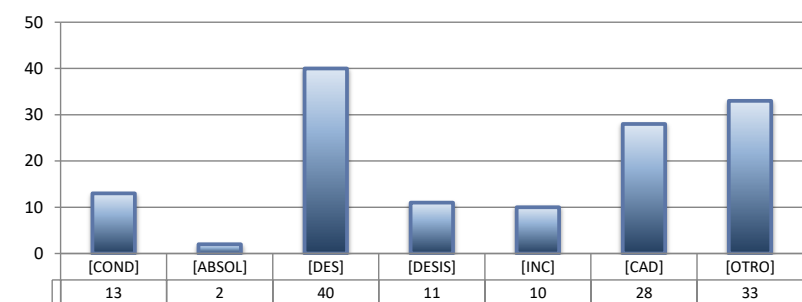
## PROCESOS PENALES FEDERALES

		PENAL	ADMINISTRATIVA	CIVIL	TRABAJO	TOTAL
CONDENATORIA	[COND]	6	---	---	---	6
ABSOLUTORIA	[ABSOL]	0	---	---	---	0
OTROS	[OTROS]	6	---	---	---	6
<b>TOTAL</b>		<b>12</b>	<b>0</b>	<b>0</b>	<b>0</b>	<b>12</b>



## JUICIOS FEDERALES CIVILES O ADMINISTRATIVOS

		PENAL	ADMINISTRATIVA	CIVIL	TRABAJO	TOTAL
CONDENATORIA	[COND]	---	0	13	---	13
ABSOLUTORIA	[ABSOL]	---	0	2	---	2
DESECHAMIENTO	[DES]	---	0	40	---	40
DESISTIMIENTO	[DESI]	---	0	11	---	11
INCOMPETENCIA	[INC]	---	0	10	---	10
CADUCIDAD	[CAD]	---	0	28	---	28
OTROS	[OTRO]	---	0	33	---	33
<b>TOTAL</b>		<b>0</b>	<b>0</b>	<b>137</b>	<b>0</b>	<b>137</b>

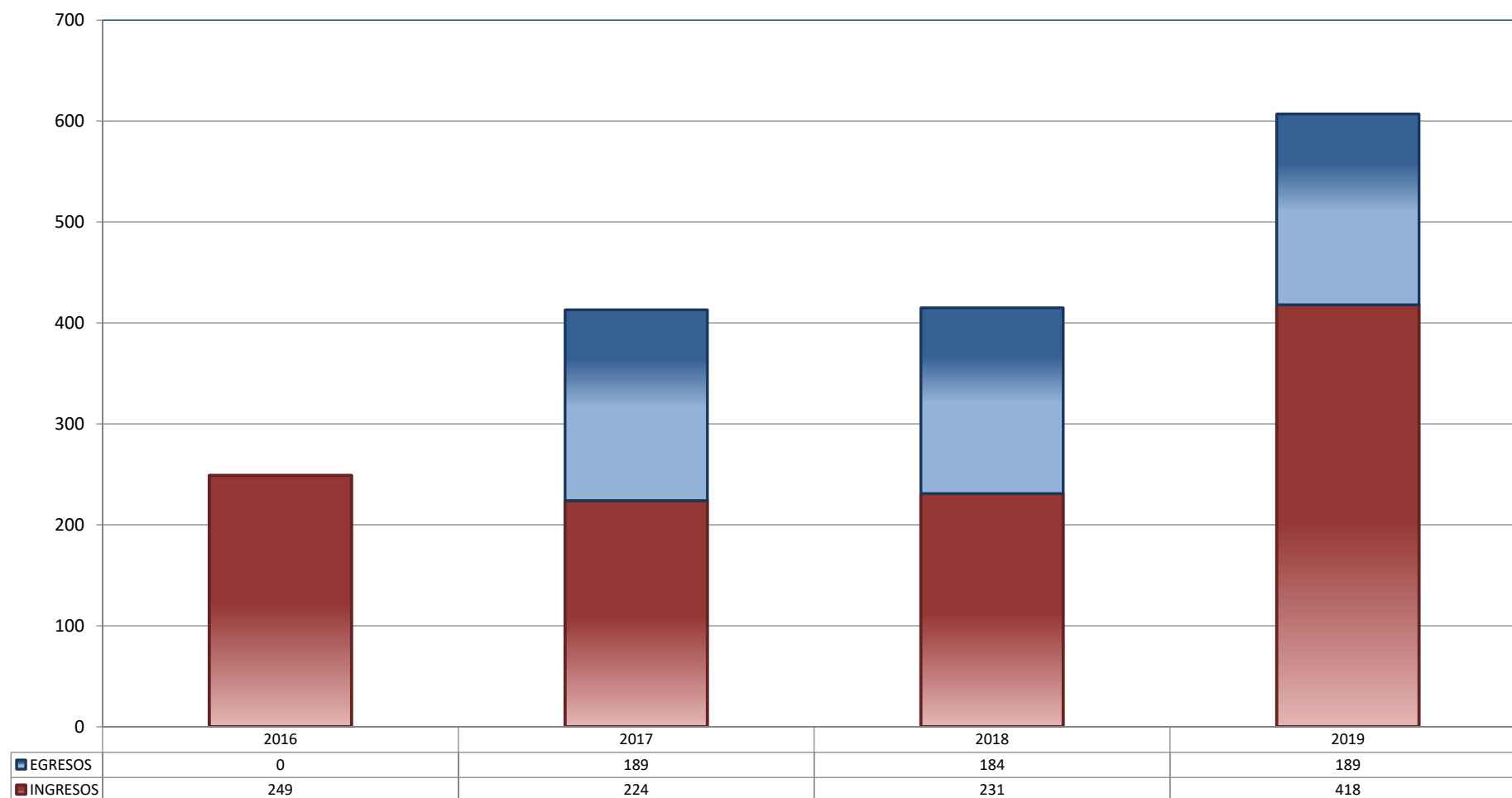


## CENTRO DE JUSTICIA PENAL FEDERAL

TOTAL DE INGRESOS Y EGRESOS (1)

PERIODO ESTADÍSTICO 2016 - 2019

25

O  
CTO

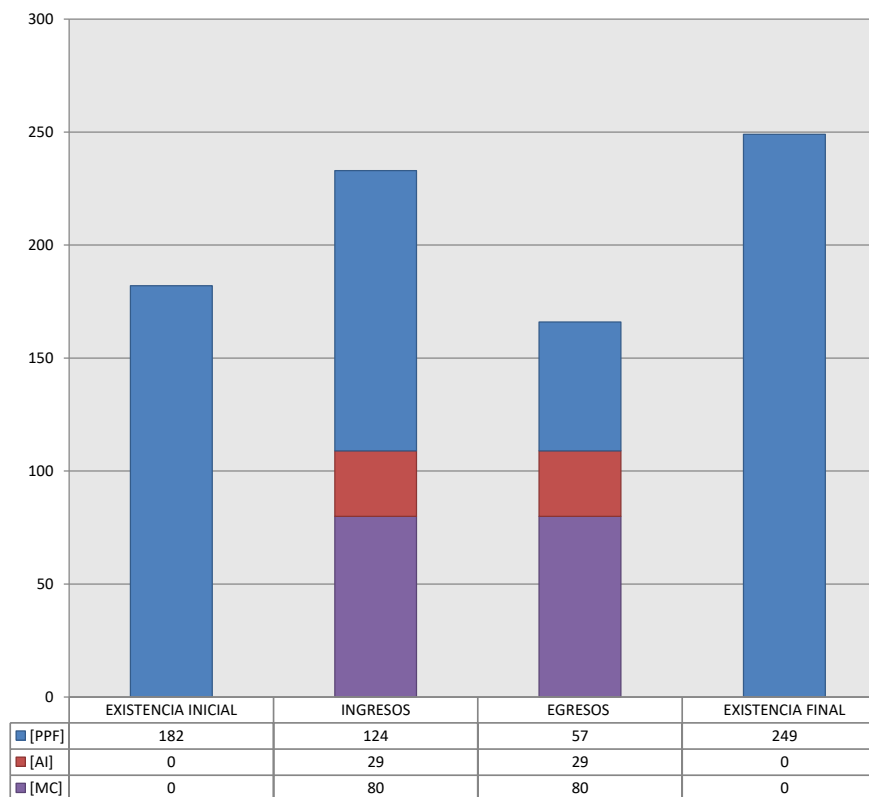
■ INGRESOS ■ EGRESOS

## CENTRO DE JUSTICIA PENAL FEDERAL

MOVIMIENTO ESTADÍSTICO DEL TOTAL DE ASUNTOS POR RUBRO

DEL 16 DE NOVIEMBRE DE 2018 AL 15 DE NOVIEMBRE DE 2019

		TOTAL			
		EXISTENCIA INICIAL	INGRESOS	EGRESOS	EXISTENCIA FINAL
PROCESOS PENALES FEDERALES	[PPF]	182	124	57	249
ACTOS DE INVESTIGACIÓN	[AI]	0	29	29	0
MEDIDAS CAUTELARES	[MC]	0	80	80	0
<b>TOTAL</b>		182	233	166	249



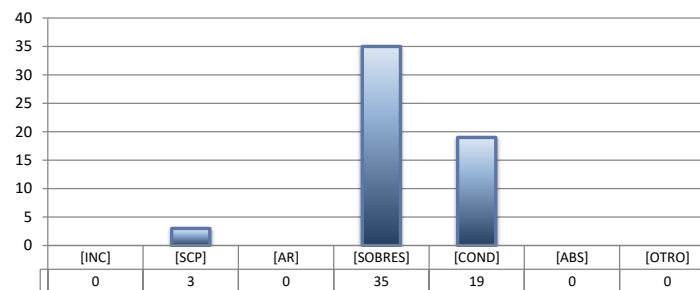
## CENTRO DE JUSTICIA PENAL FEDERAL

SENTIDO DE LAS SENTENCIAS Y RESOLUCIONES QUE PUSIERON FIN AL JUICIO, INSTANCIA O PROCEDIMIENTO

DEL 16 DE NOVIEMBRE DE 2018 AL 15 DE NOVIEMBRE DE 2019


## PROCESOS PENALES FEDERALES (1)

		TOTAL
INCOMPETENCIA	[INC]	0
SUSPENSIÓN CONDICIONAL DEL PROCESO	[SCP]	3
ACUERDO REPARATORIO	[AR]	0
SOBRESEIMIENTO	[SOBRES]	35
CONDENATORIA	[COND]	19
ABSOLUTORIA	[ABS]	0
OTRO (2)	[OTRO]	0
<b>TOTAL</b>		<b>57</b>



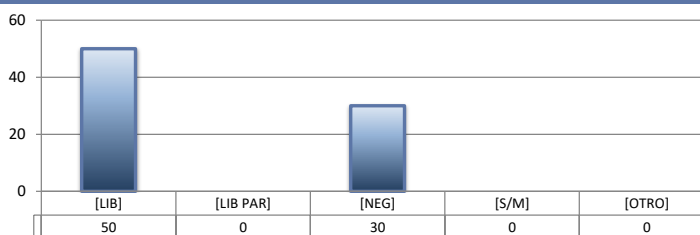
## ACTOS DE INVESTIGACIÓN

		TOTAL
LIBRADA	[LIB]	23
LIBRADA PARCIALMENTE	[LIB PAR]	0
NEGADA	[NEG]	6
SIN MATERIA	[S/M]	0
OTRO	[OTRO]	0
<b>TOTAL</b>		<b>29</b>



## MEDIDAS CAUTELARES

		TOTAL
LIBRADA	[LIB]	50
LIBRADA PARCIALMENTE	[LIB PAR]	0
NEGADA	[NEG]	30
SIN MATERIA	[S/M]	0
OTRO	[OTRO]	0
<b>TOTAL</b>		<b>80</b>



(1) Incluye los asuntos ingresados y egresados en procesos penales federales, actos de investigación y medidas cautelares.

(2) Se contabilizan las sentencias condenatorias y absolutorias dictadas tanto en el procedimiento abreviado como en el juicio oral.

(3) Incluye las sentencias de acumulación, sobreseimiento por prescripción, negativa de orden u otra.