



ÓRGANOS JURISDICCIONALES

RESIDENCIA	TRIBUNALES COLEGIADOS		TRIBUNALES UNITARIOS	JUZGADOS DE DISTRITO
	ORDINARIOS	AUXILIARES	ORDINARIOS	ORDINARIOS
La Paz	1	1	1	3
TOTAL	1	1	1	3
TOTAL GENERAL	2		1	3

CENTROS DE JUSTICIA PENAL FEDERAL

RESIDENCIA	CENTROS DE JUSTICIA PENAL FEDERAL	JUEZ SISTEMA PENAL ACUSATORIO (JUECES DE CONTROL)	JUEZ SISTEMA PENAL ACUSATORIO (JUECES DE EJECUCIÓN)	JUEZ ADMINISTRADOR
La Paz	1	2	1	1
TOTAL	1	2	1	1

Vigésimo Sexto Circuito Judicial

Baja California Sur

Contexto

El vigésimo sexto Circuito comprende la circunscripción territorial que ocupa el Estado de Baja California Sur, cuya extensión es de 73,909.4 kilómetros cuadrados que representa el 3.8% del territorio nacional; administrativamente se divide en 5 municipios en las que se asientan 788,119 habitantes² que constituyen el 0.62% del total nacional.

Cuadro 1.1 Datos demográficos del Estado de Baja California Sur.

Número de Municipios	5
⁽¹⁾ Superficie (km ²)	73,909.40
⁽²⁾ Nacimientos	13,897
⁽²⁾ Defunciones	3,851.5
⁽²⁾ Tasa bruta de natalidad (Por mil)	17.63
⁽²⁾ Tasa bruta de mortalidad (Por cien)	4.89
⁽²⁾ Esperanza de vida al nacimiento total	75.75
⁽²⁾ Esperanza de vida al nacimiento hombres	72.8
⁽²⁾ Esperanza de vida al nacimiento mujeres	79.02

Del total de habitantes que integran el Circuito, 50.85% son hombres y 49.15% son mujeres.

Cuadro 1.2 Distribución poblacional por género del Estado de Baja California Sur.

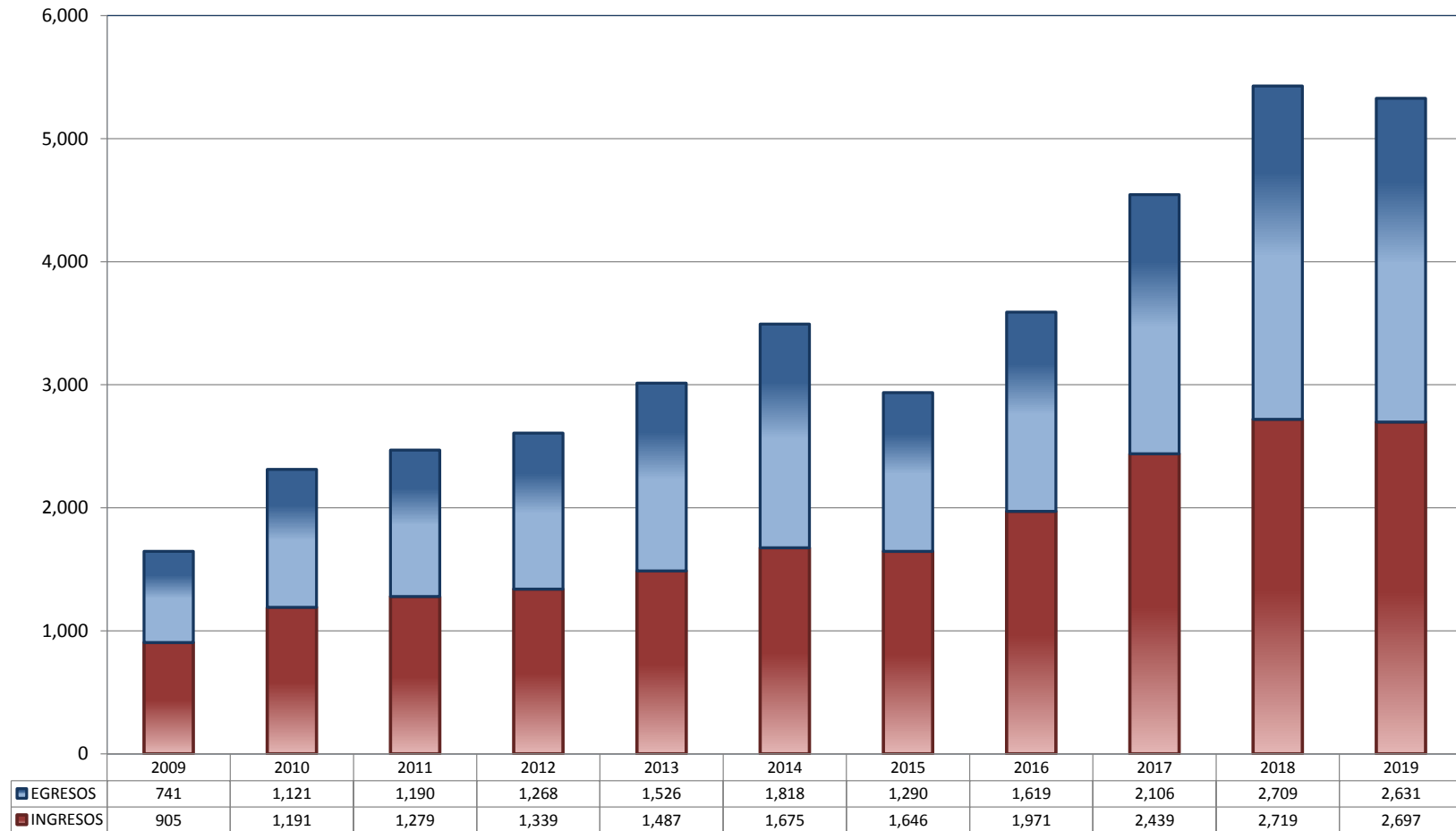
Año	Número de habitantes	Cantidad	Porcentaje nivel nacional
	⁽²⁾ Población Total	788,119	0.62%
2019	Distribución por género	Cantidad	Porcentaje
	Hombres	400,740	50.85%
	Mujeres	387,379	49.15%

⁽¹⁾ Panorama sociodemográfico de México 2015 / Instituto Nacional de Estadística y Geografía.-- México: INEGI, c2015, 96p. ISBN 978-607-739-718-2. <http://www.inegi.org.mx/app/biblioteca/ficha.html?upc=702825078065>.
⁽²⁾ Indicadores demográficos. <https://datos.gob.mx/busca/dataset/proyecciones-de-la-poblacion-de-mexico-y-de-las-entidades-federativas-2016-2050/resource/74a0c057-8f4a-48b1-965b-c238f69c2ebe>

TRIBUNALES COLEGIADOS DE CIRCUITO

TOTAL DE INGRESOS Y EGRESOS

PERIODO ESTADÍSTICO 2009 - 2019

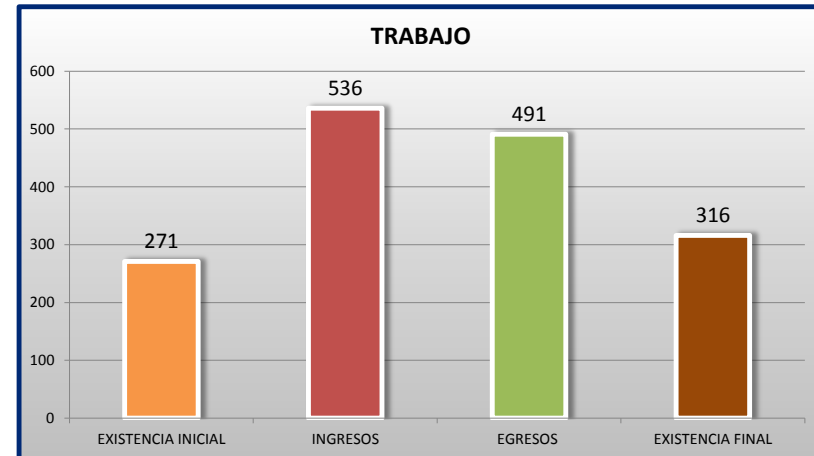
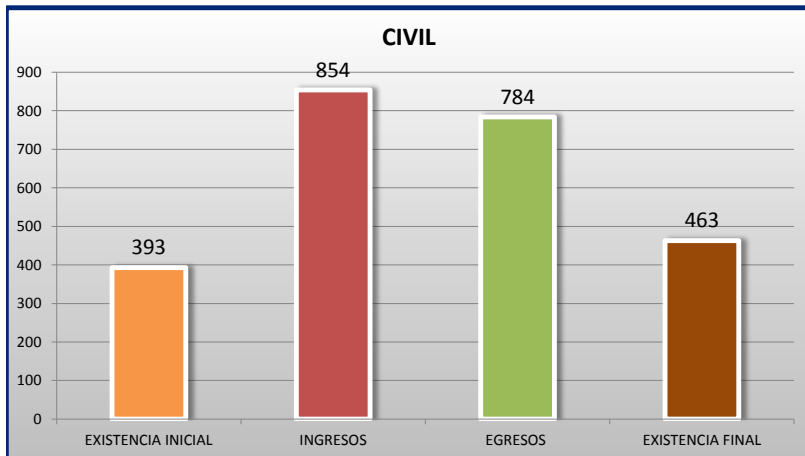
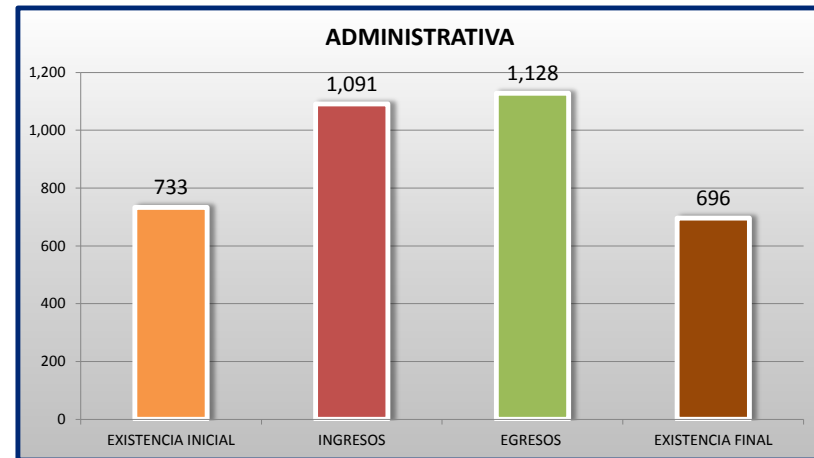
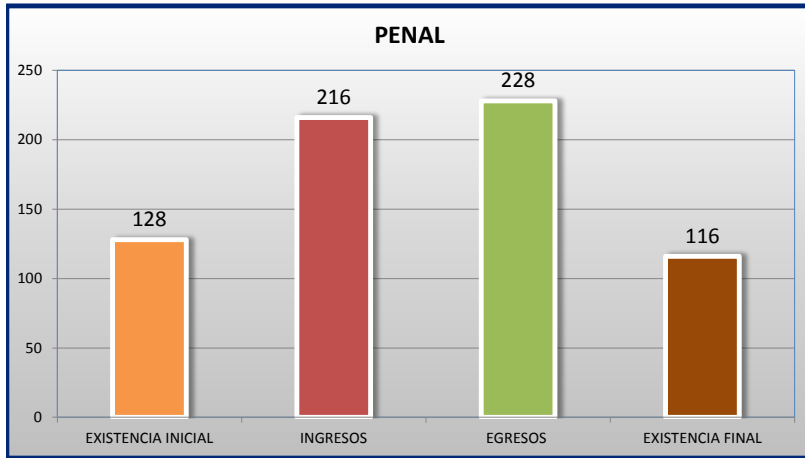


■ INGRESOS ■ EGRESOS

TRIBUNALES COLEGIADOS DE CIRCUITO

MOVIMIENTO ESTADÍSTICO DEL TOTAL DE ASUNTOS POR MATERIA

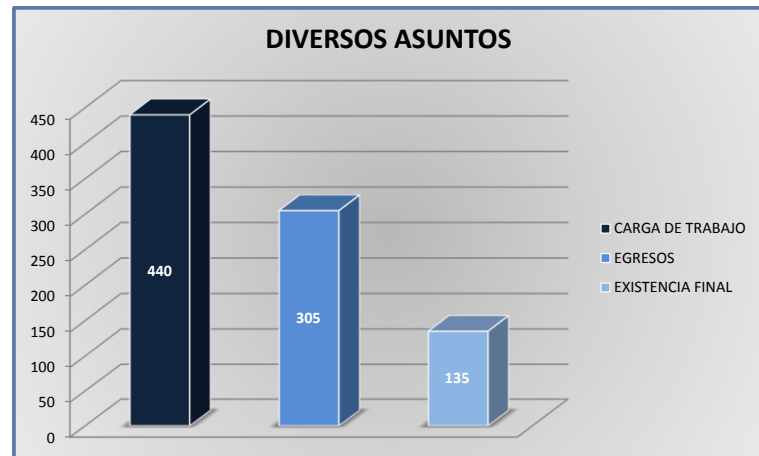
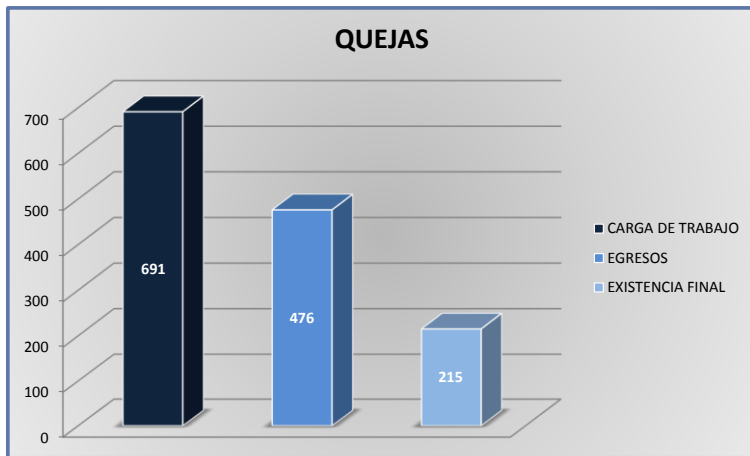
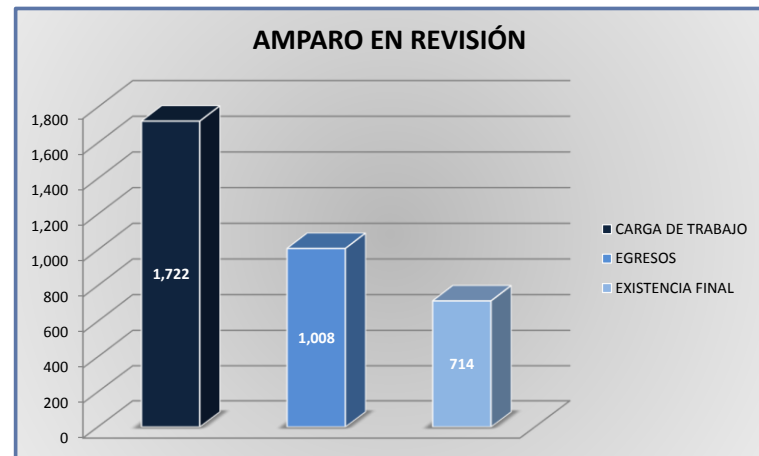
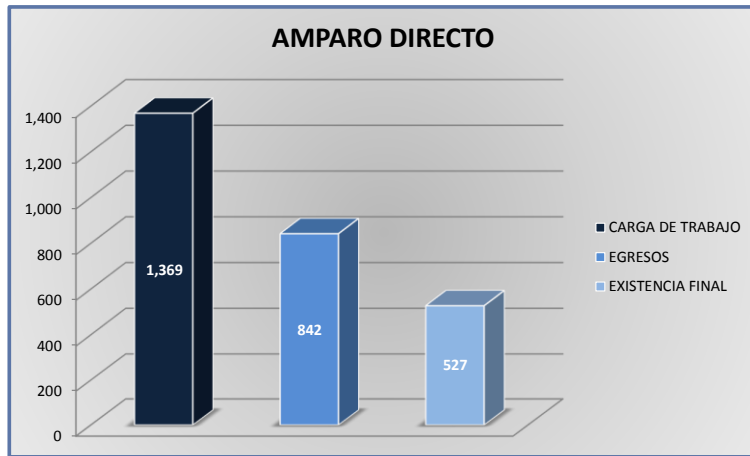
DEL 16 DE NOVIEMBRE DE 2018 AL 15 DE NOVIEMBRE DE 2019



TRIBUNALES COLEGIADOS DE CIRCUITO

CARGA DE TRABAJO ATENDIDA POR TIPO DE ASUNTO

DEL 16 DE NOVIEMBRE DE 2018 AL 15 DE NOVIEMBRE DE 2019



TRIBUNALES COLEGIADOS DE CIRCUITO

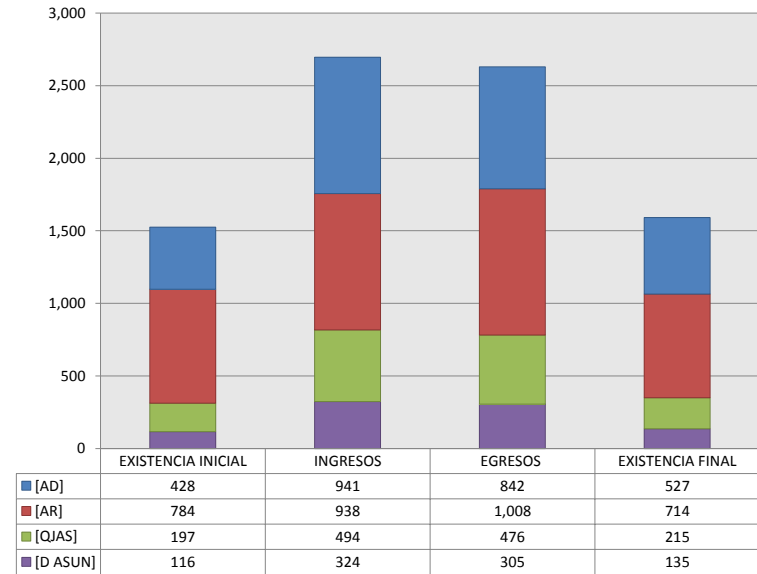
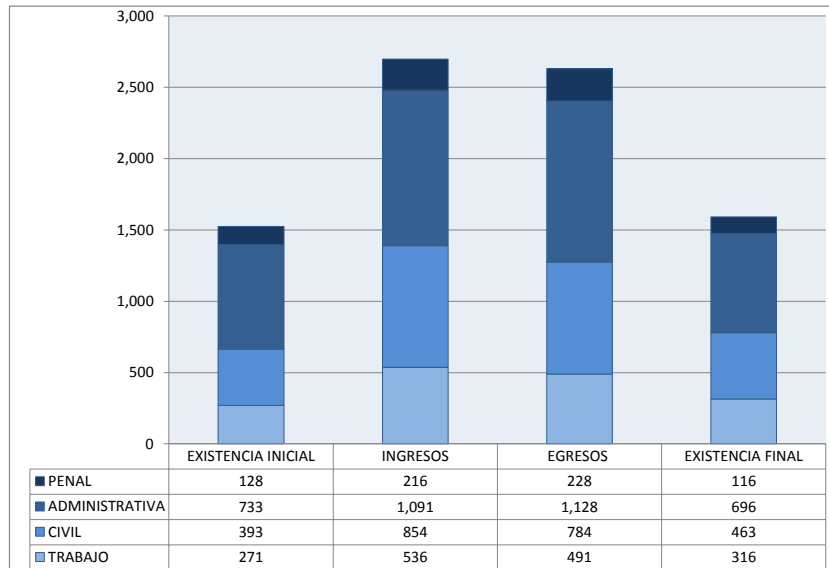
MOVIMIENTO ESTADÍSTICO DEL TOTAL DE ASUNTOS POR MATERIA Y RUBRO

DEL 16 DE NOVIEMBRE DE 2018 AL 15 DE NOVIEMBRE DE 2019

	PENAL				ADMINISTRATIVA				CIVIL				TRABAJO				TOTAL			
	EXISTENCIA INICIAL	INGRESOS	EGRESOS	EXISTENCIA FINAL	EXISTENCIA INICIAL	INGRESOS	EGRESOS	EXISTENCIA FINAL	EXISTENCIA INICIAL	INGRESOS	EGRESOS	EXISTENCIA FINAL	EXISTENCIA INICIAL	INGRESOS	EGRESOS	EXISTENCIA FINAL	EXISTENCIA INICIAL	INGRESOS	EGRESOS	EXISTENCIA FINAL
AMPARO DIRECTO [AD]	37	79	75	41	69	109	123	55	157	405	338	224	165	348	306	207	428	941	842	527
AMPARO EN REVISIÓN [AR]	63	65	81	47	534	539	606	467	149	281	265	165	38	53	56	35	784	938	1,008	714
QUEJAS [QJAS]	11	34	38	7	90	303	266	127	60	98	108	50	36	59	64	31	197	494	476	215
DIVERSOS ASUNTOS [D ASUN]	17	38	34	21	40	140	133	47	27	70	73	24	32	76	65	43	116	324	305	135
TOTAL	128	216	228	116	733	1,091	1,128	696	393	854	784	463	271	536	491	316	1,525	2,697	2,631	1,591

MATERIA

TIPO DE ASUNTO



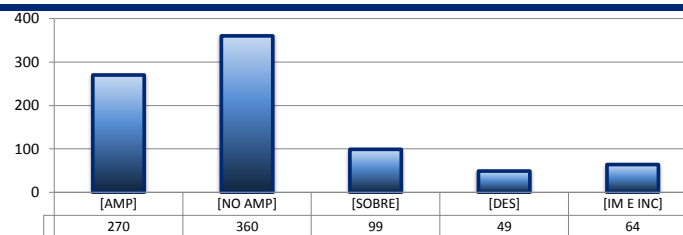
TRIBUNALES COLEGIADOS DE CIRCUITO

SENTIDO DE LAS SENTENCIAS Y RESOLUCIONES QUE PUSIERON FIN AL JUICIO O RECURSO

DEL 16 DE NOVIEMBRE DE 2018 AL 15 DE NOVIEMBRE DE 2019


AMPARO DIRECTO

	PENAL	ADMINISTRATIVA	CIVIL	TRABAJO	TOTAL
AMPARA [AMP]	26	18	82	144	270
NO AMPARA [NO AMP]	23	48	182	107	360
SOBRESEE [SOBRE]	4	45	17	33	99
DESECHAMIENTO [DES]	6	7	20	16	49
IMPEDIMENTO E INCOMPETENCIA [IM E INC]	16	5	37	6	64
TOTAL	75	123	338	306	842



AMPARO EN REVISIÓN

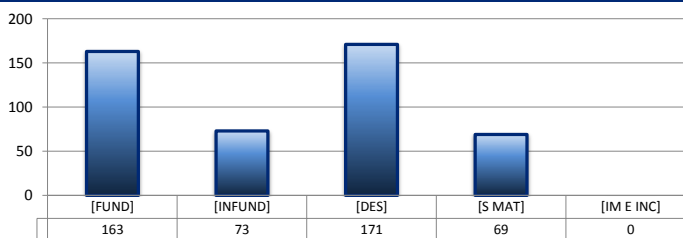
	PENAL	ADMINISTRATIVA	CIVIL	TRABAJO	TOTAL
CONFIRMA [CONF]	44	285	150	33	512
REVOCA [REV]	22	81	66	11	180
MODIFICA [MOD]	7	35	6	1	49
CADUCIDAD [CAD]	0	0	0	0	0
DESECHAMIENTO [DES]	1	81	16	4	102
SIN MATERIA [S MAT]	7	123	26	7	163
IMPEDIMENTO E INCOMPETENCIA [IM E INC]	0	1	1	0	2
TOTAL	81	606	265	56	1,008



QUEJAS

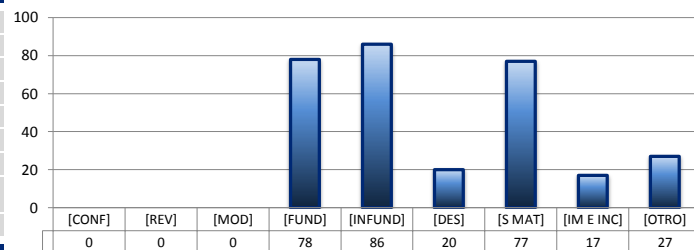
78 84 90

	PENAL	ADMINISTRATIVA	CIVIL	TRABAJO	TOTAL
FUNDADA [FUND]	17	71	51	24	163
INFUNDADA [INFUND]	4	53	14	2	73
DESECHAMIENTO [DES]	13	120	27	11	171
SIN MATERIA [S MAT]	4	22	16	27	69
IMPEDIMENTO E INCOMPETENCIA [IM E INC]	0	0	0	0	0
TOTAL	38	266	108	64	476



DIVERSOS ASUNTOS*

	PENAL	ADMINISTRATIVA	CIVIL	TRABAJO	TOTAL
CONFIRMA [CONF]	0	0	0	0	0
REVOCA [REV]	0	0	0	0	0
MODIFICA [MOD]	0	0	0	0	0
FUNDADA [FUND]	11	19	25	23	78
INFUNDADA [INFUND]	14	25	31	16	86
DESECHAMIENTO [DES]	3	7	9	1	20
SIN MATERIA [S MAT]	4	67	1	5	77
IMPEDIMENTO E INCOMPETENCIA [IM E INC]	0	6	7	4	17
OTROS [OTRO]	2	9	0	16	27
TOTAL	34	133	73	65	305

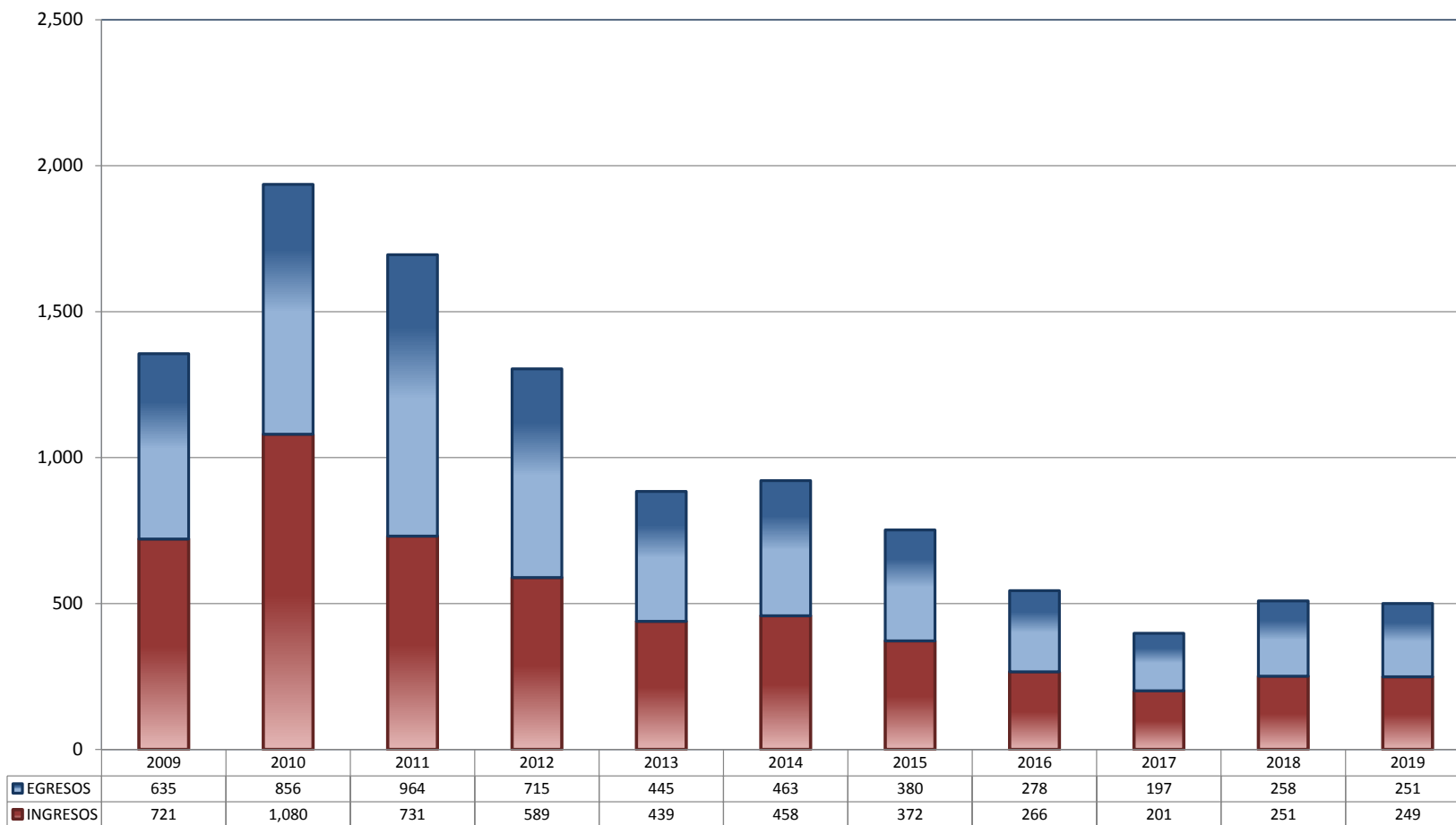


* Revisión fiscal, conflictos competenciales, impedimento, incidentes de inejecución, inconformidades, reclamaciones, reconocimiento de inocencia repetición del acto reclamado, revisión contenciosa administrativa y conflictos de acumulación.

TRIBUNALES UNITARIOS DE CIRCUITO

TOTAL DE INGRESOS Y EGRESOS

PERIODO ESTADÍSTICO 2009 - 2019

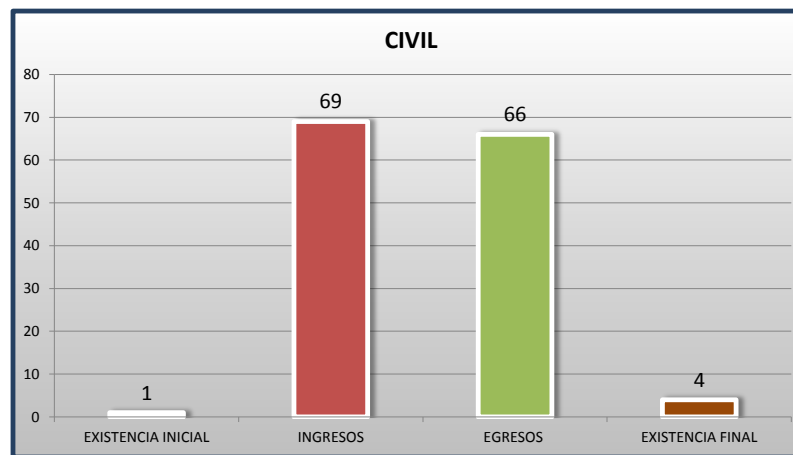
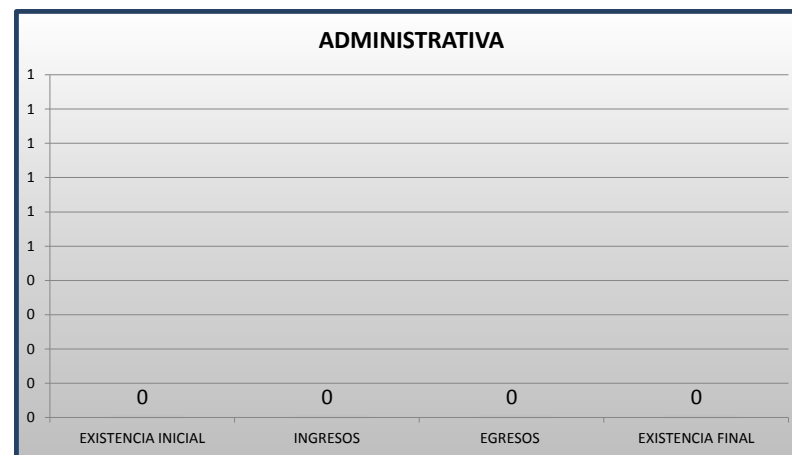
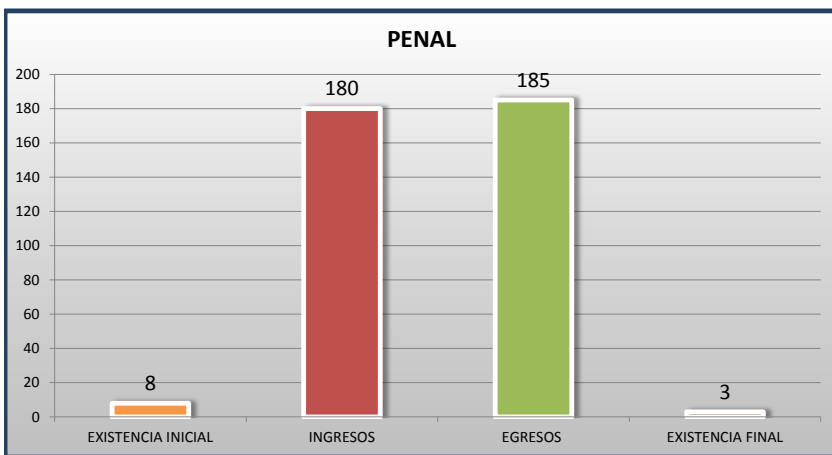


■ INGRESOS ■ EGRESOS

TRIBUNALES UNITARIOS DE CIRCUITO

MOVIMIENTO ESTADÍSTICO DEL TOTAL DE ASUNTOS POR MATERIA

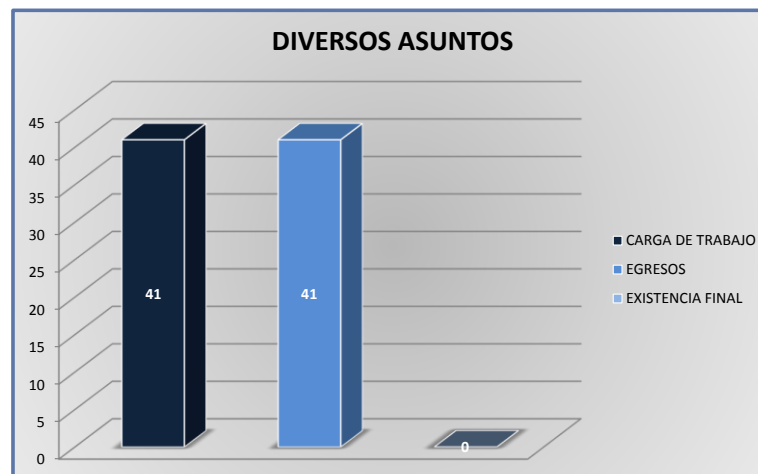
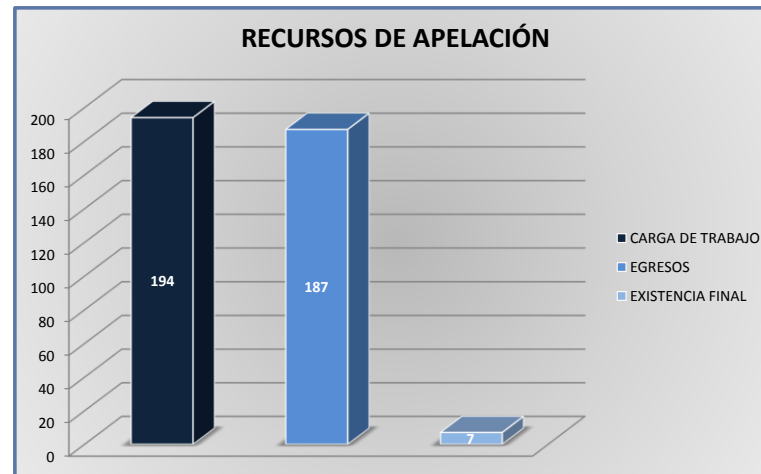
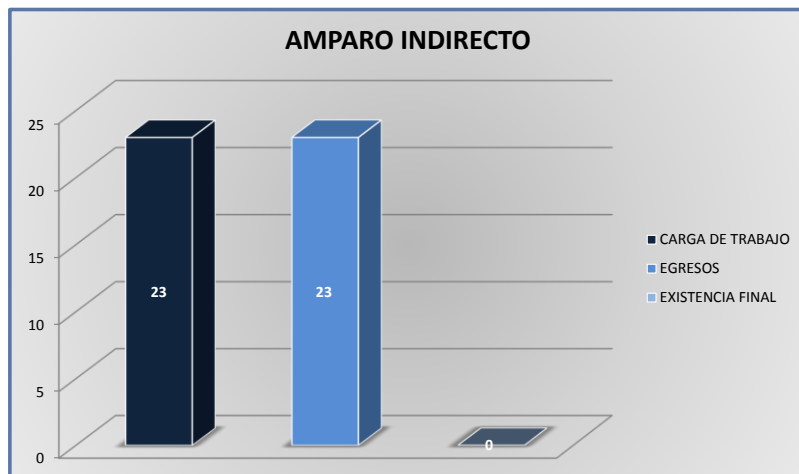
DEL 16 DE NOVIEMBRE DE 2018 AL 15 DE NOVIEMBRE DE 2019



TRIBUNALES UNITARIOS DE CIRCUITO

CARGA DE TRABAJO ATENDIDA POR TIPO DE ASUNTO

DEL 16 DE NOVIEMBRE DE 2018 AL 15 DE NOVIEMBRE DE 2019



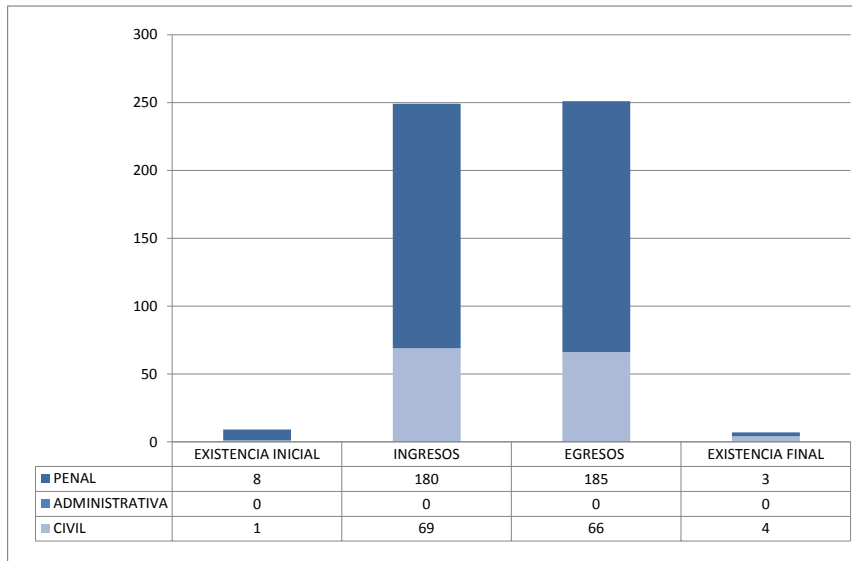
TRIBUNALES UNITARIOS DE CIRCUITO

MOVIMIENTO ESTADÍSTICO DEL TOTAL DE ASUNTOS POR MATERIA Y RUBRO

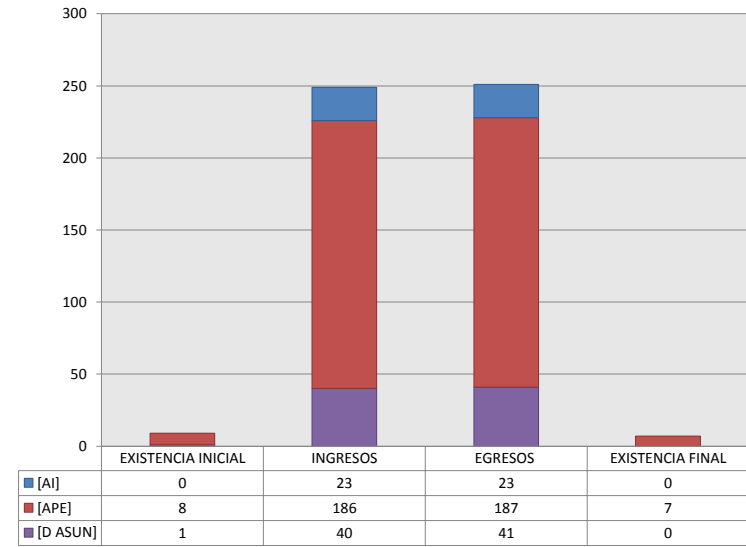
DEL 16 DE NOVIEMBRE DE 2018 AL 15 DE NOVIEMBRE DE 2019

	PENAL				ADMINISTRATIVA				CIVIL				TOTAL			
	EXISTENCIA INICIAL	INGRESOS	EGRESOS	EXISTENCIA FINAL	EXISTENCIA INICIAL	INGRESOS	EGRESOS	EXISTENCIA FINAL	EXISTENCIA INICIAL	INGRESOS	EGRESOS	EXISTENCIA FINAL	EXISTENCIA INICIAL	INGRESOS	EGRESOS	EXISTENCIA FINAL
AMPARO INDIRECTO [AI]	0	21	21	0	0	0	0	0	0	2	2	0	0	23	23	0
RECURSO DE APELACIÓN [APE]	7	129	133	3	0	0	0	0	1	57	54	4	8	186	187	7
DIVERSOS ASUNTOS (1) [D ASUN]	1	30	31	0	0	0	0	0	0	10	10	0	1	40	41	0
TOTAL	8	180	185	3	0	0	0	0	1	69	66	4	9	249	251	7

MATERIA



TIPO DE ASUNTO



(1) INCLUYE LOS RECURSOS DE DENEGADA APELACIÓN Y QUEJA, ASÍ COMO LOS IMPEDIMENTOS, CONFLICTOS COMPETENCIALES ENTRE JUECES, CONFLICTOS DE ACUMULACIÓN Y OTRO.

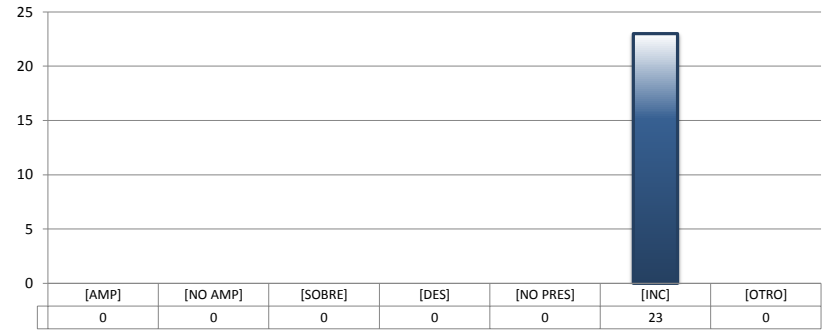
TRIBUNALES UNITARIOS DE CIRCUITO

SENTIDO DE LAS SENTENCIAS Y RESOLUCIONES QUE PUSIERON FIN AL JUICIO O PROCEDIMIENTO

DEL 16 DE NOVIEMBRE DE 2018 AL 15 DE NOVIEMBRE DE 2019

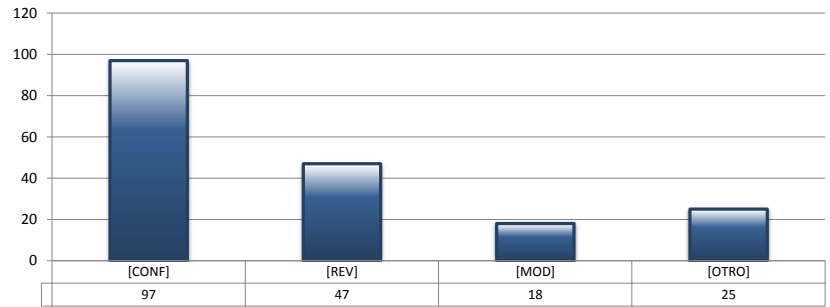
AMPARO INDIRECTO

		PENAL	ADMINISTRATIVA	CIVIL	TOTAL
AMPARA	[AMP]	0	0	0	0
NO AMPARA	[NO AMP]	0	0	0	0
SOBRESEE	[SOBRE]	0	0	0	0
DESECHAMIENTO	[DES]	0	0	0	0
NO PRESENTADA	[NO PRES]	0	0	0	0
INCOMPETENCIA	[INC]	21	0	2	23
OTROS	[OTRO]	0	0	0	0
TOTAL		21	0	2	23



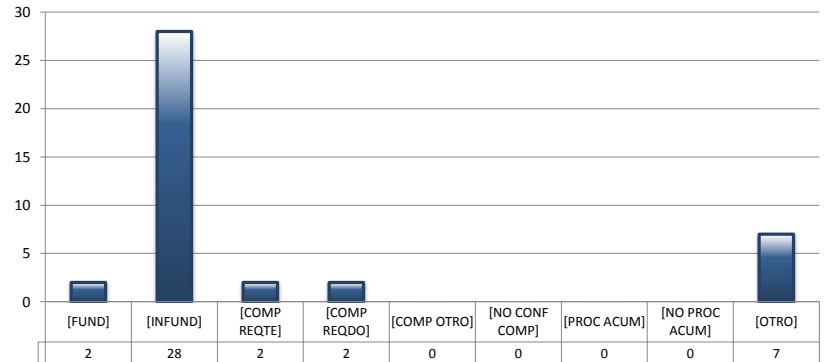
RECURSOS DE APELACIÓN

		PENAL	ADMINISTRATIVA	CIVIL	TOTAL
CONFIRMA	[CONF]	73	0	24	97
REVOCA	[REV]	33	0	14	47
MODIFICA	[MOD]	13	0	5	18
OTROS	[OTRO]	14	0	11	25
TOTAL		133	0	54	187



DIVERSOS ASUNTOS

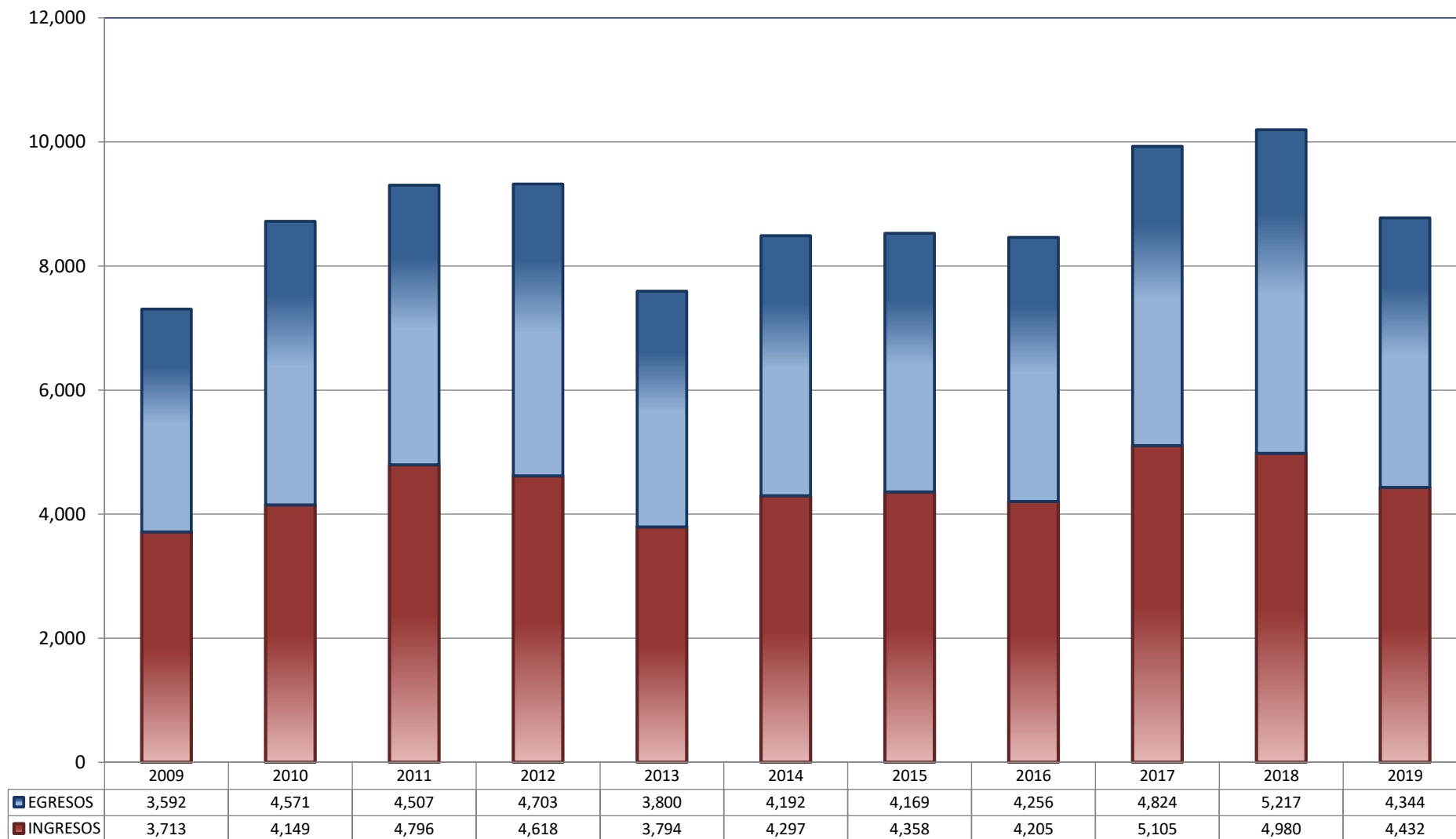
		PENAL	ADMINISTRATIVA	CIVIL	TOTAL
FUNDADA	[FUND]	0	0	2	2
INFUNDADA	[INFUND]	26	0	2	28
COMPETENTE REQUIRENTE	[COMP REQTE]	2	0	0	2
COMPETENTE REQUERIDO	[COMP REQDO]	2	0	0	2
COMPETENTE OTRO	[COMP OTRO]	0	0	0	0
DECLARA NO HAY CONFLICTO COMPETENCIAL	[NO CONF COMP]	0	0	0	0
PROCEDE ACUMULACIÓN	[PROC ACUM]	0	0	0	0
NO PROCEDE ACUMULACIÓN	[NO PROC ACUM]	0	0	0	0
OTRO	[OTRO]	1	0	6	7
TOTAL		31	0	10	41



JUZGADOS DE DISTRITO

TOTAL DE INGRESOS Y EGRESOS

PERIODO ESTADÍSTICO 2009 - 2019

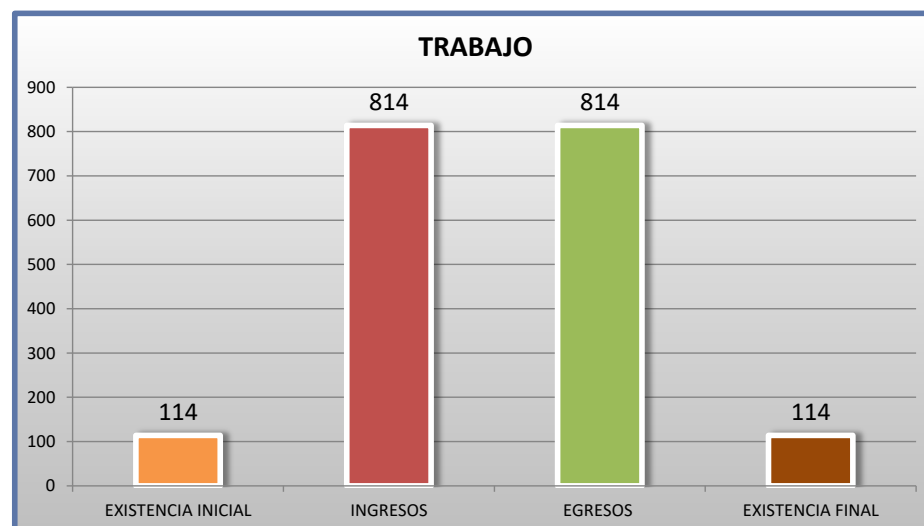
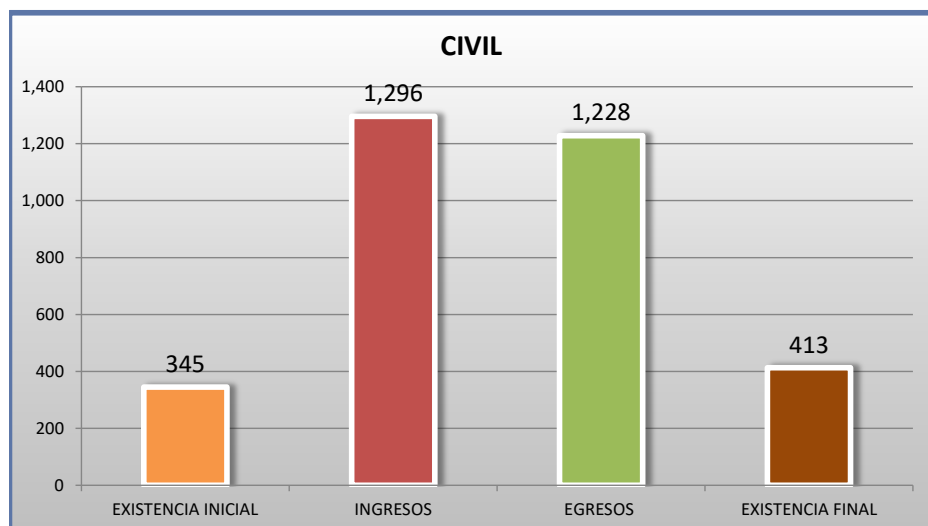
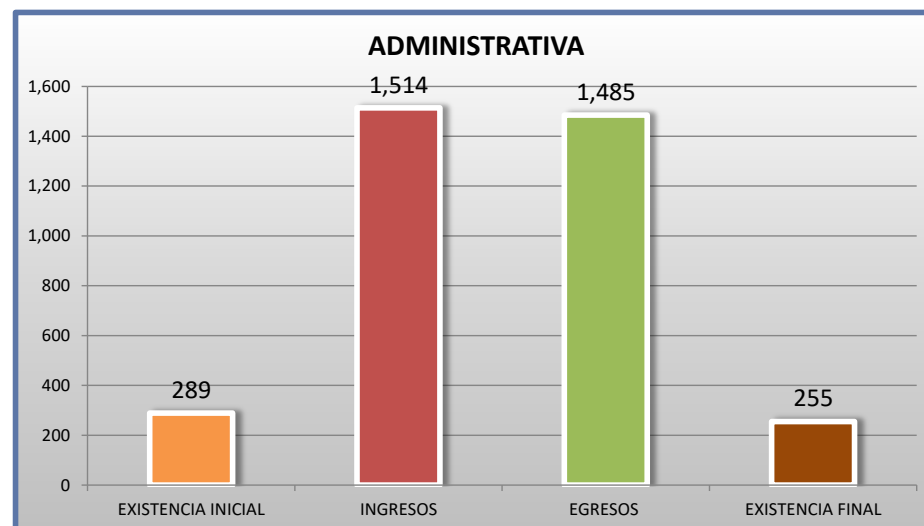
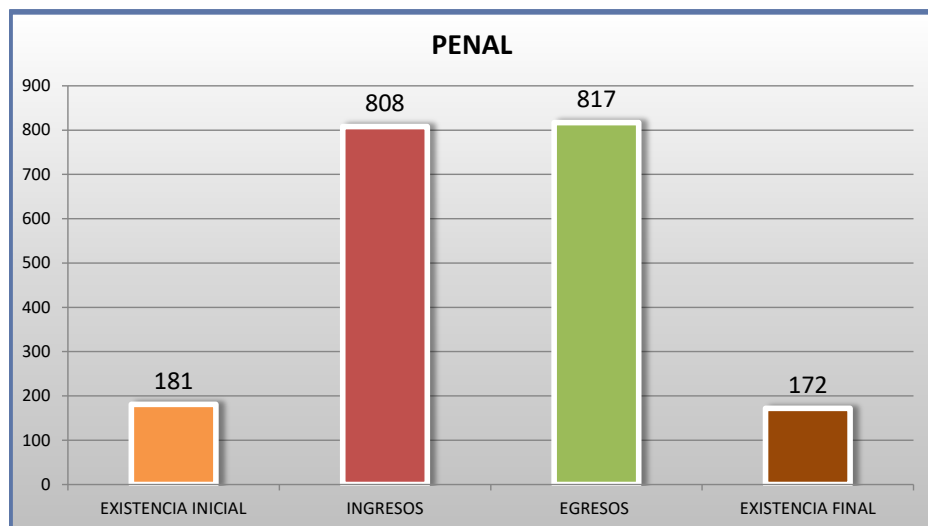
26^o
CTO

■ INGRESOS ■ EGRESOS

JUZGADOS DE DISTRITO

MOVIMIENTO ESTADÍSTICO DEL TOTAL DE ASUNTOS POR MATERIA

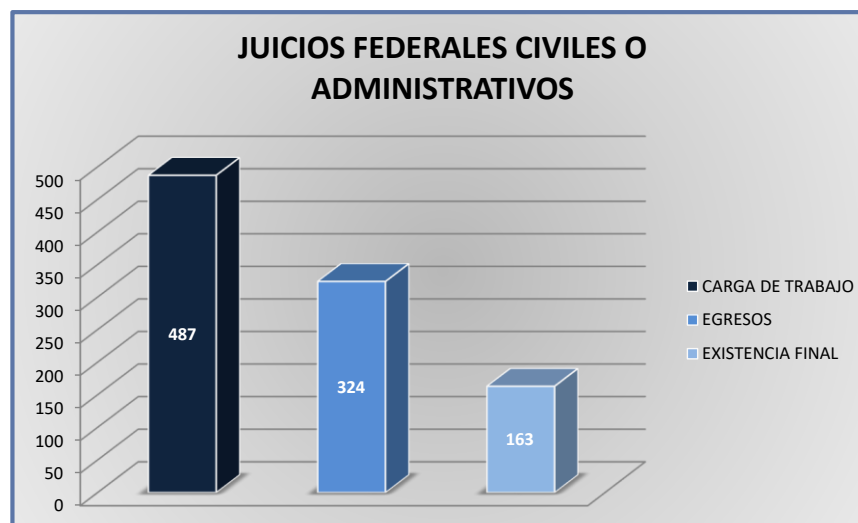
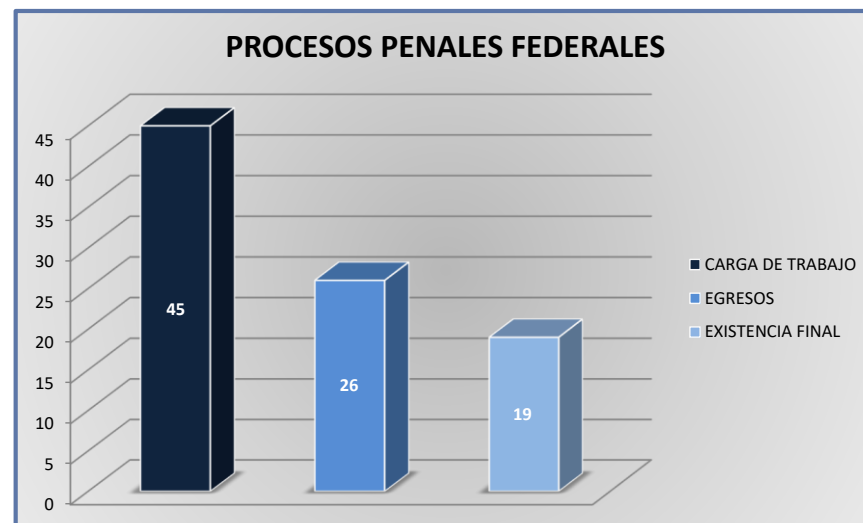
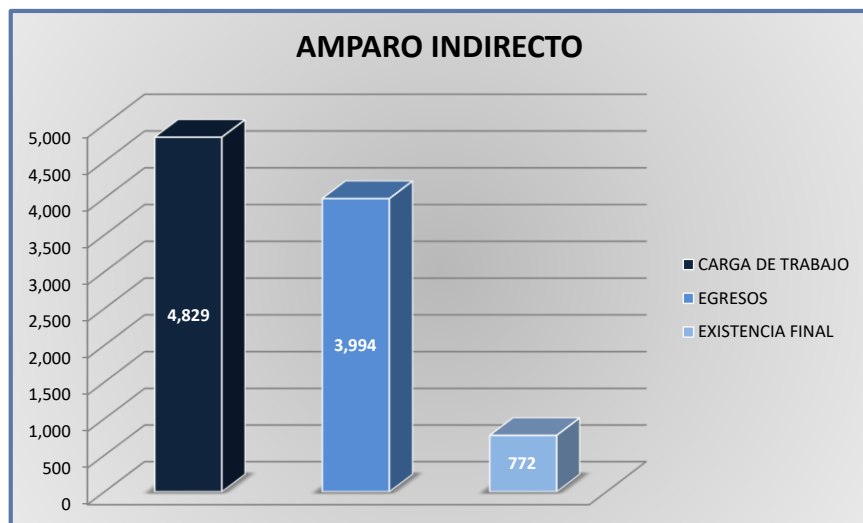
DEL 16 DE NOVIEMBRE DE 2018 AL 15 DE NOVIEMBRE DE 2019

26^o
CTO

JUZGADOS DE DISTRITO

CARGA DE TRABAJO ATENDIDA POR TIPO DE ASUNTO

DEL 16 DE NOVIEMBRE DE 2018 AL 15 DE NOVIEMBRE DE 2019



JUZGADOS DE DISTRITO

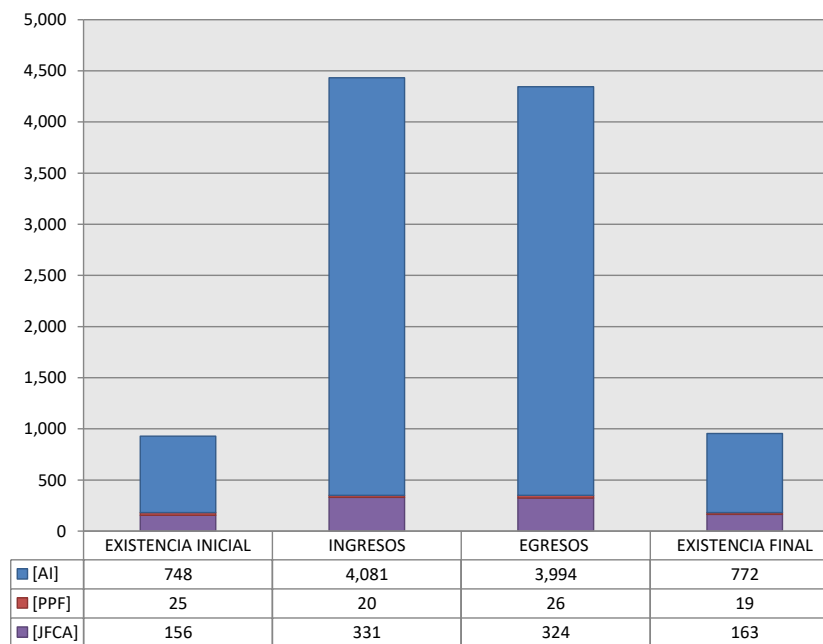
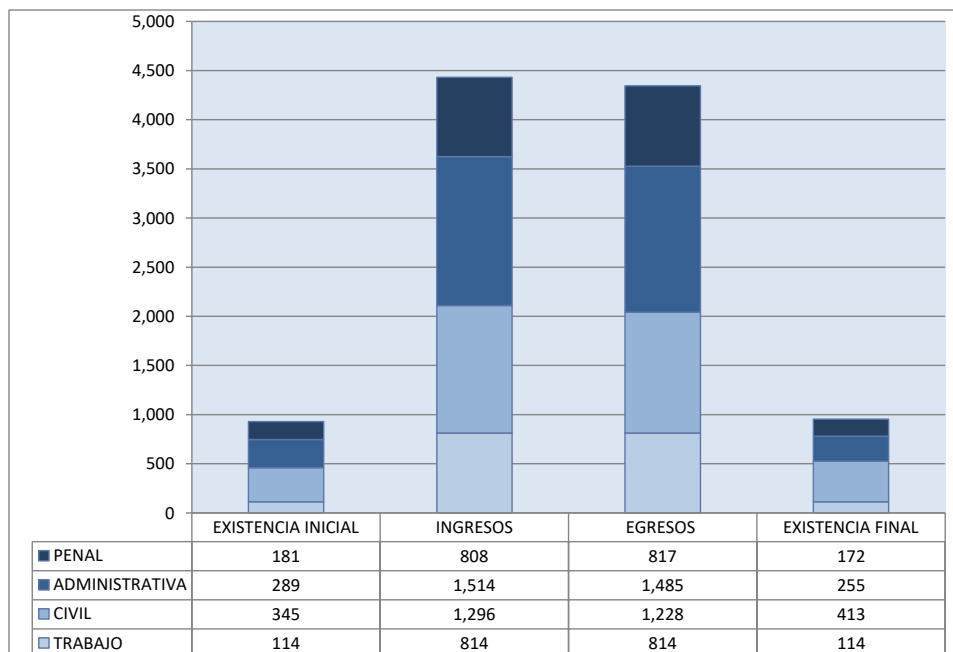
MOVIMIENTO ESTADÍSTICO DEL TOTAL DE ASUNTOS POR MATERIA Y RUBRO

DEL 16 DE NOVIEMBRE DE 2018 AL 15 DE NOVIEMBRE DE 2019

		PENAL				ADMINISTRATIVA				CIVIL				TRABAJO				TOTAL			
		EXISTENCIA INICIAL	INGRESOS	EGRESOS	EXISTENCIA FINAL	EXISTENCIA INICIAL	INGRESOS	EGRESOS	EXISTENCIA FINAL	EXISTENCIA INICIAL	INGRESOS	EGRESOS	EXISTENCIA FINAL	EXISTENCIA INICIAL	INGRESOS	EGRESOS	EXISTENCIA FINAL	EXISTENCIA INICIAL	INGRESOS	EGRESOS	EXISTENCIA FINAL
AMPARO INDIRECTO	[AI]	156	788	791	153	288	1,512	1,482	255	190	967	907	250	114	814	814	114	748	4,081	3,994	772
PROCESOS PENALES FEDERALES	[PPF]	25	20	26	19	0	0	0	0	0	0	0	0	0	0	0	0	25	20	26	19
JUICIOS FEDERALES CIVILES O ADMINISTRATIVOS	[JFCA]	0	0	0	0	1	2	3	0	155	329	321	163	0	0	0	0	156	331	324	163
TOTAL		181	808	817	172	289	1,514	1,485	255	345	1,296	1,228	413	114	814	814	114	929	4,432	4,344	954

MATERIA

TIPO DE ASUNTO



JUZGADOS DE DISTRITO

SENTIDO DE LAS SENTENCIAS Y RESOLUCIONES QUE PUSIERON FIN AL JUICIO, INSTANCIA O PROCEDIMIENTO

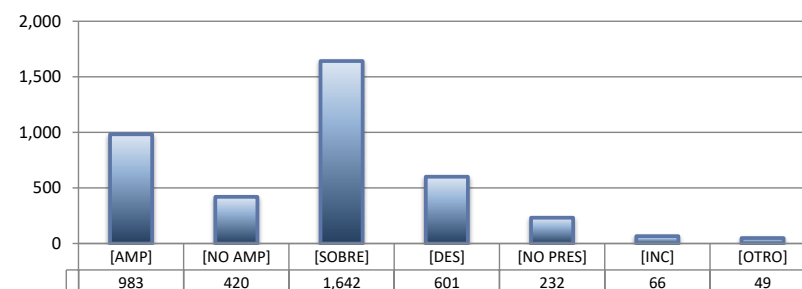
DEL 16 DE NOVIEMBRE DE 2018 AL 15 DE NOVIEMBRE DE 2019

26

O
CTO


AMPARO INDIRECTO

		PENAL	ADMINISTRATIVA	CIVIL	TRABAJO	TOTAL
AMPARA	[AMP]	61	391	149	382	983
NO AMPARA	[NO AMP]	120	114	143	43	420
SOBRESEE	[SOBRE]	459	572	378	233	1,642
DESECHAMIENTO	[DES]	59	272	163	107	601
NO PRESENTADA	[NO PRES]	67	68	51	46	232
INCOMPETENCIA	[INC]	22	20	21	3	66
OTROS	[OTRO]	3	45	1	0	49
TOTAL		791	1,482	906	814	3,993



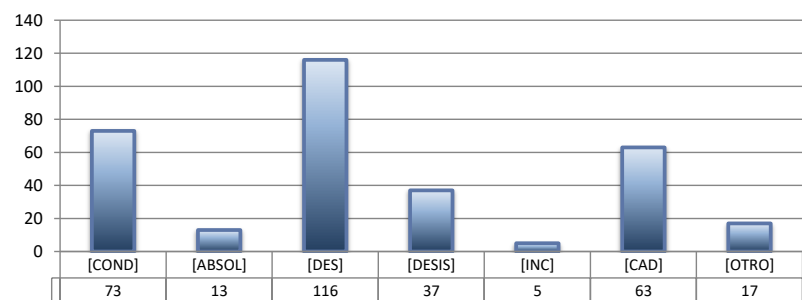
PROCESOS PENALES FEDERALES

		PENAL	ADMINISTRATIVA	CIVIL	TRABAJO	TOTAL
CONDENATORIA	[COND]	13	---	---	---	13
ABSOLUTORIA	[ABSOL]	0	---	---	---	0
OTROS	[OTROS]	4	---	---	---	4
TOTAL		17	0	0	0	17



JUICIOS FEDERALES CIVILES O ADMINISTRATIVOS

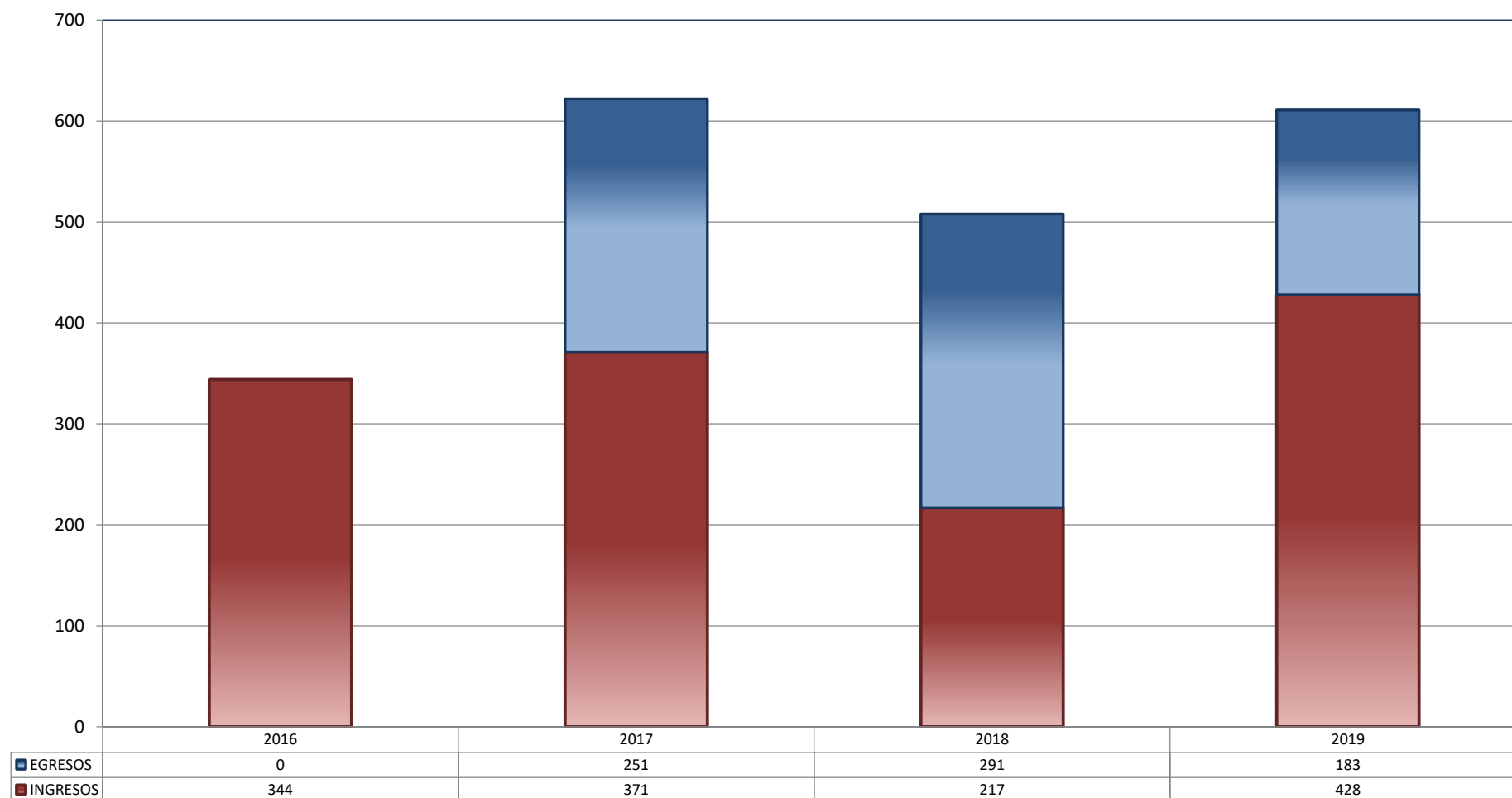
		PENAL	ADMINISTRATIVA	CIVIL	TRABAJO	TOTAL
CONDENATORIA	[COND]	---	0	73	---	73
ABSOLUTORIA	[ABSOL]	---	0	13	---	13
DESECHAMIENTO	[DES]	---	1	115	---	116
DESISTIMIENTO	[DESI]	---	1	36	---	37
INCOMPETENCIA	[INC]	---	1	4	---	5
CADUCIDAD	[CAD]	---	0	63	---	63
OTROS	[OTRO]	---	0	17	---	17
TOTAL		0	3	321	0	324



CENTRO DE JUSTICIA PENAL FEDERAL

TOTAL DE INGRESOS Y EGRESOS (1)

PERIODO ESTADÍSTICO 2016 - 2019

26
O
CTO

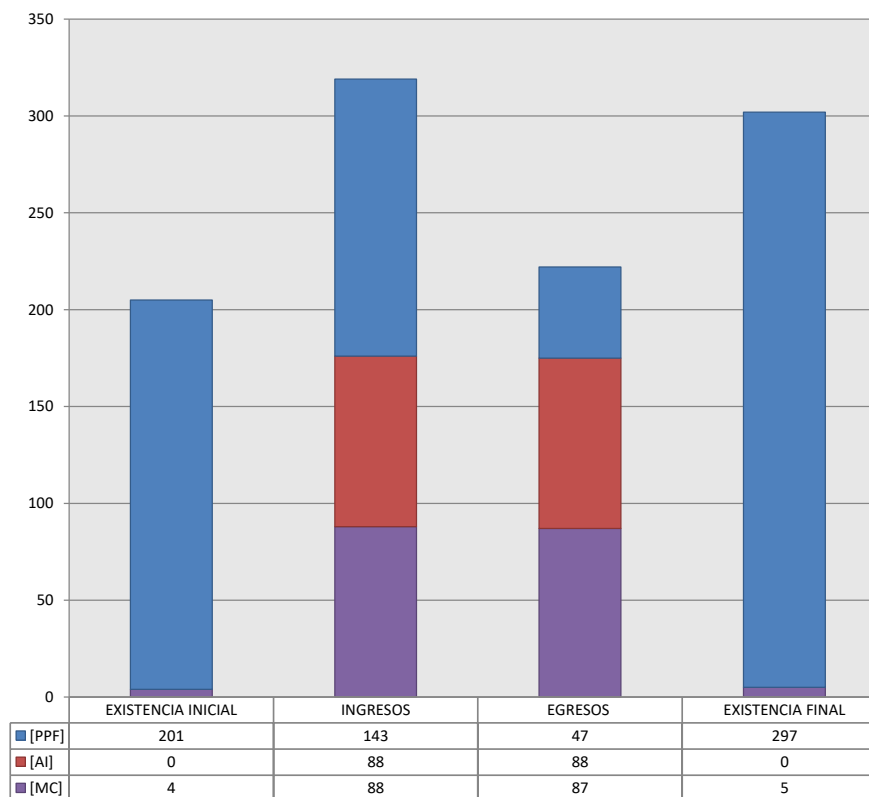
■ INGRESOS ■ EGRESOS

CENTRO DE JUSTICIA PENAL FEDERAL

MOVIMIENTO ESTADÍSTICO DEL TOTAL DE ASUNTOS POR RUBRO

DEL 16 DE NOVIEMBRE DE 2018 AL 15 DE NOVIEMBRE DE 2019

		TOTAL			
		EXISTENCIA INICIAL	INGRESOS	EGRESOS	EXISTENCIA FINAL
PROCESOS PENALES FEDERALES	[PPF]	201	143	47	297
ACTOS DE INVESTIGACIÓN	[AI]	0	88	88	0
MEDIDAS CAUTELARES	[MC]	4	88	87	5
TOTAL		205	319	222	302



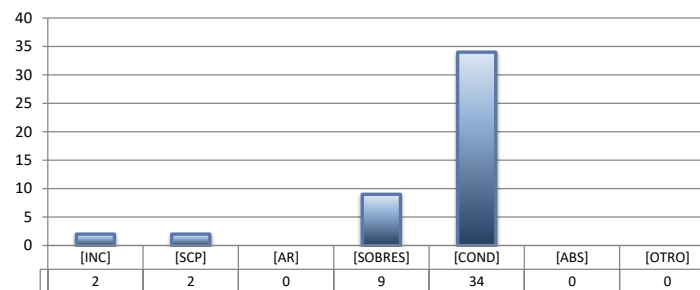
CENTRO DE JUSTICIA PENAL FEDERAL

SENTIDO DE LAS SENTENCIAS Y RESOLUCIONES QUE PUSIERON FIN AL JUICIO, INSTANCIA O PROCEDIMIENTO

DEL 16 DE NOVIEMBRE DE 2018 AL 15 DE NOVIEMBRE DE 2019


PROCESOS PENALES FEDERALES (1)

		TOTAL
INCOMPETENCIA	[INC]	2
SUSPENSIÓN CONDICIONAL DEL PROCESO	[SCP]	2
ACUERDO REPARATORIO	[AR]	0
SOBRESEIMIENTO	[SOBRES]	9
CONDENATORIA	[COND]	34
ABSOLUTORIA	[ABS]	0
OTRO (2)	[OTRO]	0
TOTAL		47



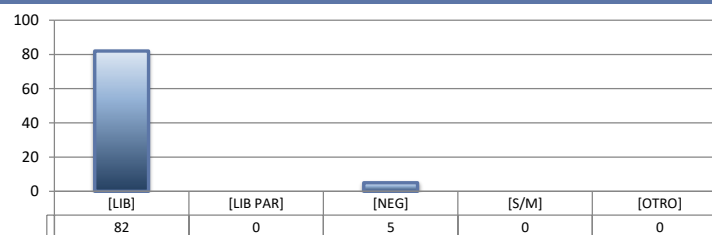
ACTOS DE INVESTIGACIÓN

		TOTAL
LIBRADA	[LIB]	67
LIBRADA PARCIALMENTE	[LIB PAR]	0
NEGADA	[NEG]	17
SIN MATERIA	[S/M]	3
OTRO	[OTRO]	1
TOTAL		88



MEDIDAS CAUTELARES

		TOTAL
LIBRADA	[LIB]	82
LIBRADA PARCIALMENTE	[LIB PAR]	0
NEGADA	[NEG]	5
SIN MATERIA	[S/M]	0
OTRO	[OTRO]	0
TOTAL		87



(1) Incluye los asuntos ingresados y egresados en procesos penales federales, actos de investigación y medidas cautelares.

(2) Se contabilizan las sentencias condenatorias y absolutorias dictadas tanto en el procedimiento abreviado como en el juicio oral.

(3) Incluye las sentencias de acumulación, sobreseimiento por prescripción, negativa de orden u otra.