

ÓRGANOS JURISDICCIONALES

RESIDENCIA	TRIBUNALES COLEGIADOS	TRIBUNALES UNITARIOS	JUZGADOS DE DISTRITO
	ORDINARIOS	ORDINARIOS	ORDINARIOS
Aguascalientes	4	1	6
TOTAL	4	1	6

CENTROS DE JUSTICIA PENAL FEDERAL

RESIDENCIA	CENTROS DE JUSTICIA PENAL FEDERAL	JUEZ SISTEMA PENAL ACUSATORIO (JUECES DE CONTROL)	JUEZ SISTEMA PENAL ACUSATORIO (JUECES DE EJECUCIÓN)	JUEZ ADMINISTRADOR
Aguascalientes	1	2	1	1
TOTAL	1	2	1	1

Trigésimo Circuito Judicial

Aguascalientes

Contexto

El Trigésimo Circuito comprende la circunscripción territorial que ocupa el Estado de Aguascalientes, cuya extensión es de 5,615.7 kilómetros cuadrados que representa el 0.3% del territorio nacional; administrativamente se divide en 11 municipios en las que se asientan 1,415,421 habitantes² que constituyen el 1.12% del total nacional.

Cuadro 1.1 Datos demográficos del Estado de Aguascalientes.

Número de Municipios	11
⁽¹⁾ Superficie (km ²)	5,615.70
⁽²⁾ Nacimientos	24,782
⁽²⁾ Defunciones	7,141
⁽²⁾ Tasa bruta de natalidad (Por mil)	17.51
⁽²⁾ Tasa bruta de mortalidad (Por cien)	5.05
⁽²⁾ Esperanza de vida al nacimiento total	75.79
⁽²⁾ Esperanza de vida al nacimiento hombres	72.85
⁽²⁾ Esperanza de vida al nacimiento mujeres	78.77

Del total de habitantes que integran el Circuito, 49.25% son hombres y 50.75% son mujeres.

Cuadro 1.2 Distribución poblacional por género del Estado de Aguascalientes.

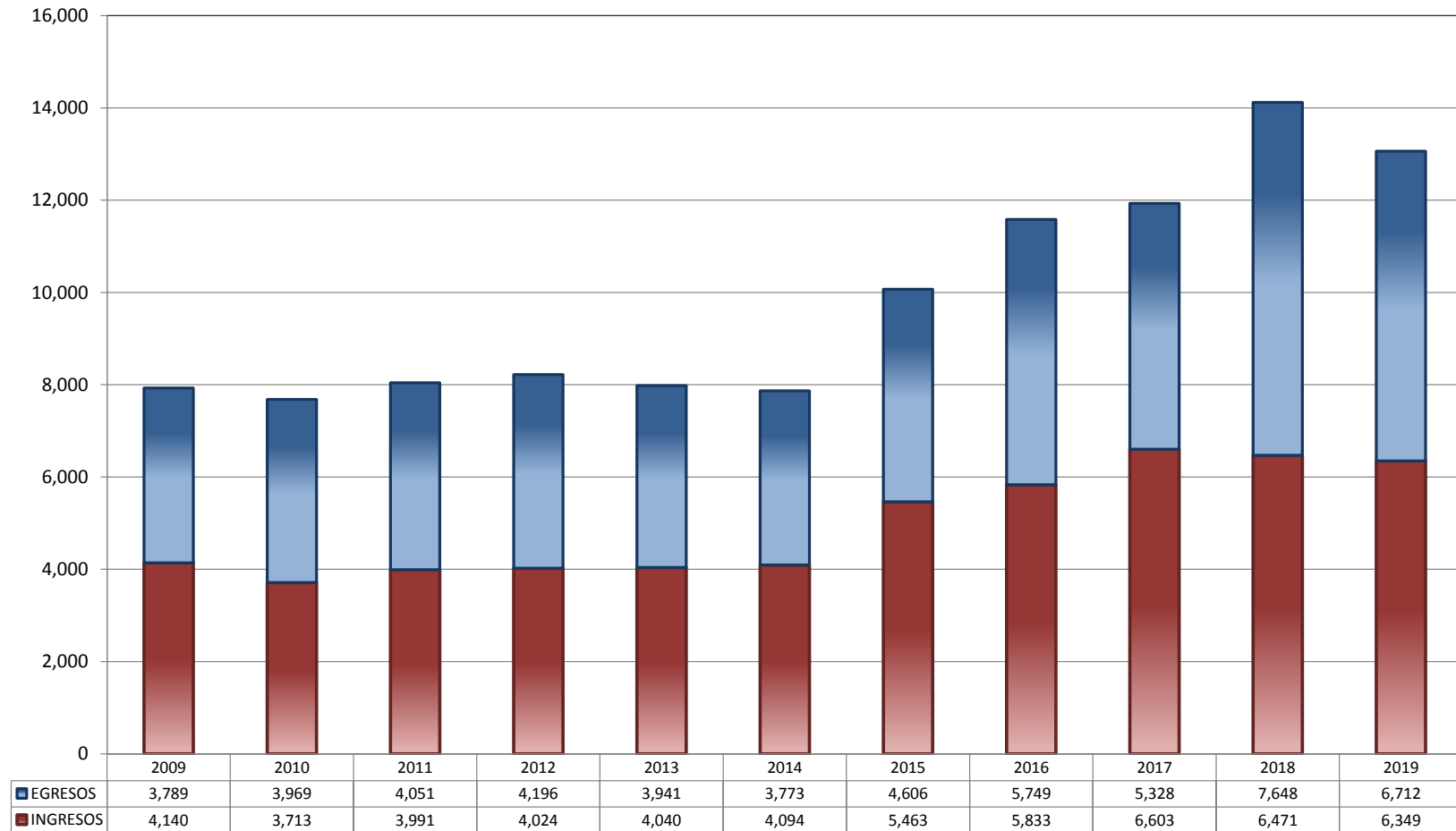
Año	Número de habitantes	Cantidad	Porcentaje nivel nacional
	⁽²⁾ Población Total	1,415,421	1.12%
2019	Distribución por género	Cantidad	Porcentaje
	Hombres	697,128	49.25%
	Mujeres	718,293	50.75%

⁽¹⁾ Panorama sociodemográfico de México 2015 / Instituto Nacional de Estadística y Geografía.-- México: INEGI, c2015, 96p. ISBN 978-607-739-718-2. ⁽¹⁾ Panorama sociodemográfico de México 2015 / Instituto Nacional de Estadística y Geografía.-- México: INEGI, c2015, 96p. ISBN 978-607-739-718-2. <http://www.inegi.org.mx/app/biblioteca/ficha.html?upc=702825078065>.
⁽²⁾ Indicadores demográficos. <https://datos.gob.mx/busca/dataset/proyecciones-de-la-poblacion-de-mexico-y-de-las-entidades-federativas-2016-2050/resource/74a0c057-8f4a-48b1-965b-c238f69c2e8e>

TRIBUNALES COLEGIADOS DE CIRCUITO

TOTAL DE INGRESOS Y EGRESOS

PERIODO ESTADÍSTICO 2009 - 2019

30^o
CTO

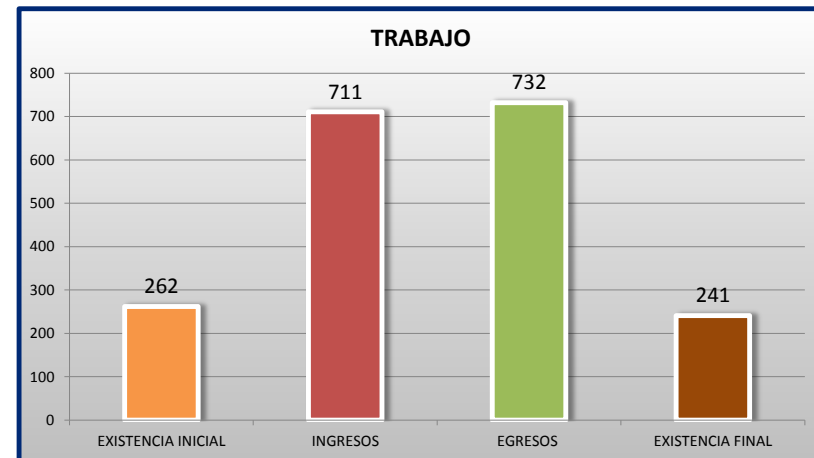
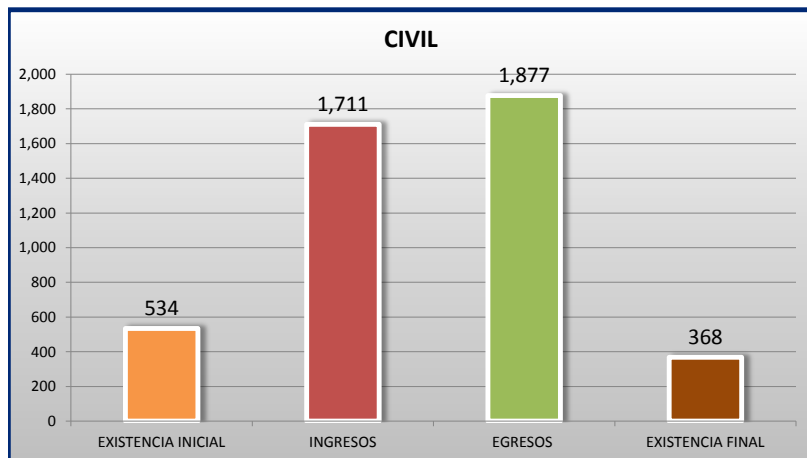
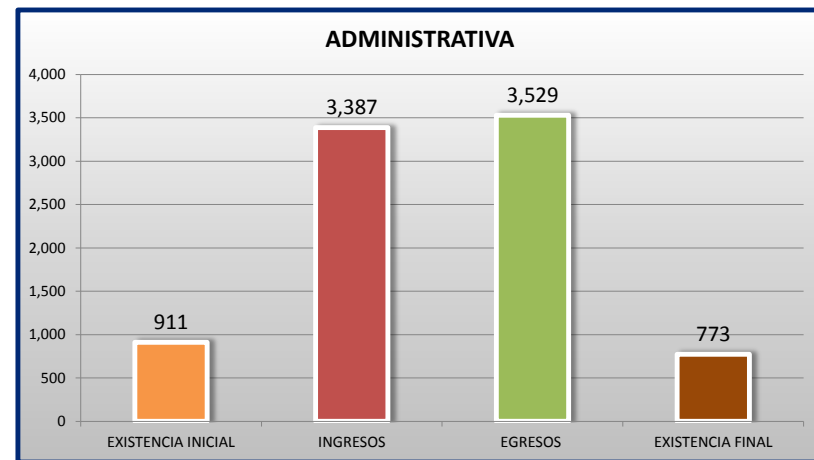
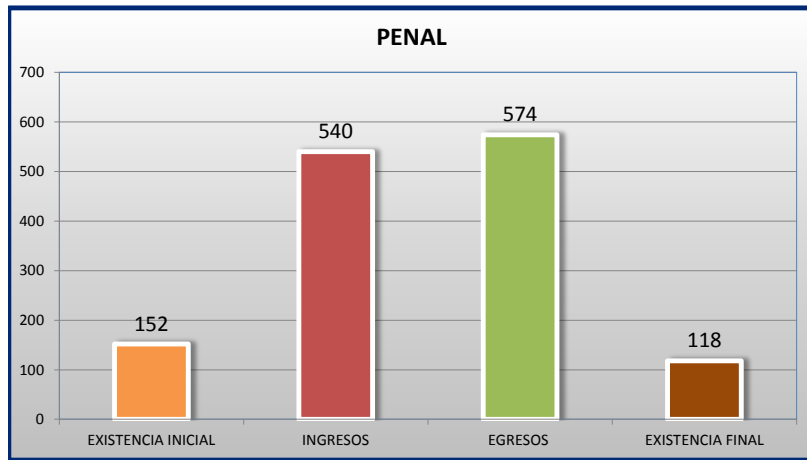
■ INGRESOS ■ EGRESOS

EL TRIGÉSIMO CIRCUITO SE CREO EL 16 DE AGOSTO DE 2008, CONFORME EL ACUERDO GENERAL 29/2008

TRIBUNALES COLEGIADOS DE CIRCUITO

MOVIMIENTO ESTADÍSTICO DEL TOTAL DE ASUNTOS POR MATERIA

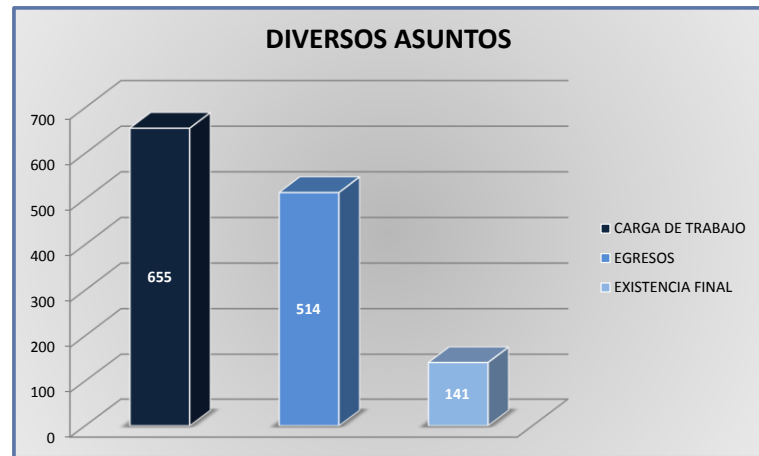
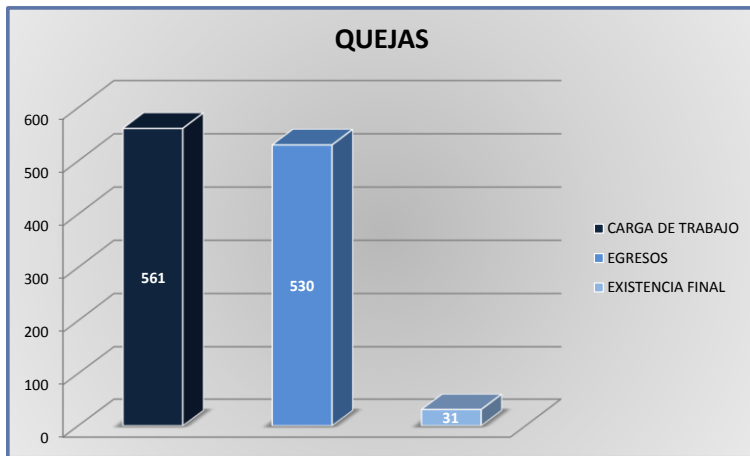
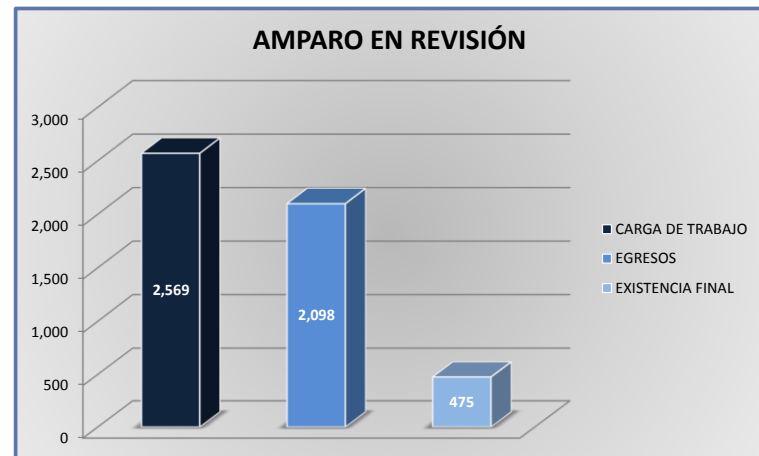
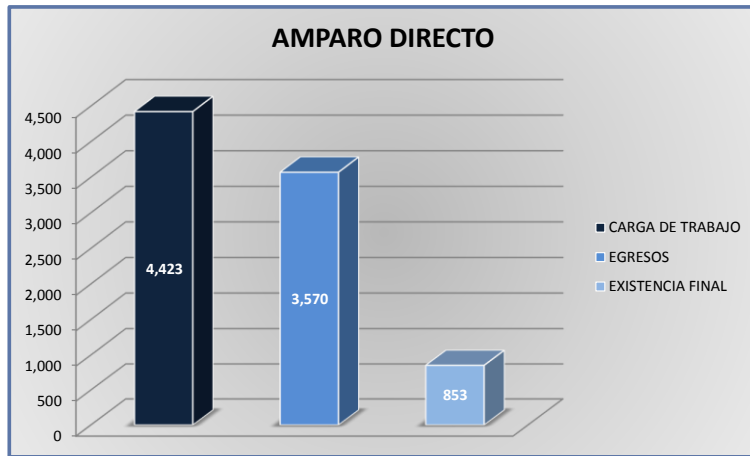
DEL 16 DE NOVIEMBRE DE 2018 AL 15 DE NOVIEMBRE DE 2019



TRIBUNALES COLEGIADOS DE CIRCUITO

CARGA DE TRABAJO ATENDIDA POR TIPO DE ASUNTO

DEL 16 DE NOVIEMBRE DE 2018 AL 15 DE NOVIEMBRE DE 2019



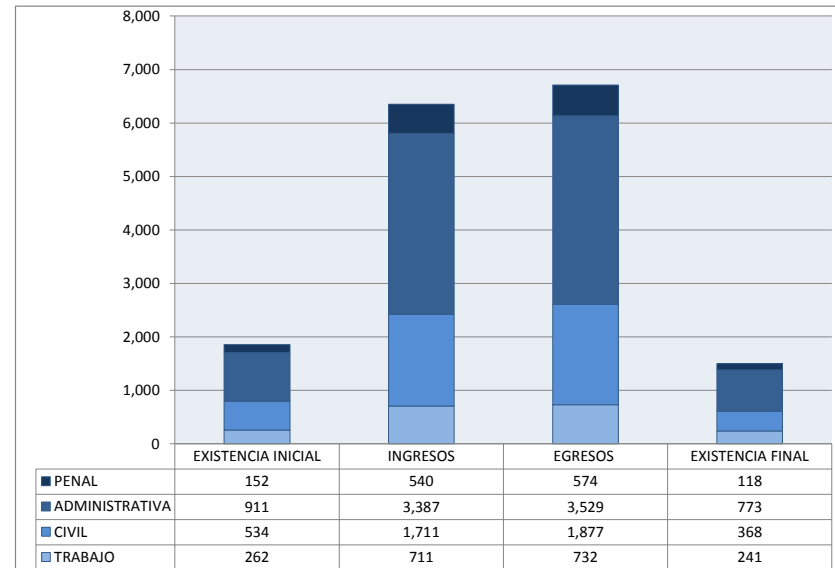
TRIBUNALES COLEGIADOS DE CIRCUITO

MOVIMIENTO ESTADÍSTICO DEL TOTAL DE ASUNTOS POR MATERIA Y RUBRO

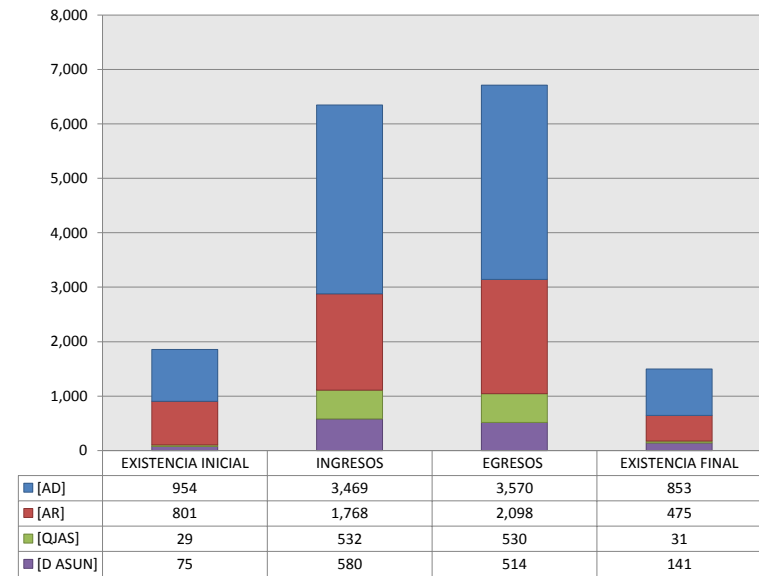
DEL 16 DE NOVIEMBRE DE 2018 AL 15 DE NOVIEMBRE DE 2019

	PENAL				ADMINISTRATIVA				CIVIL				TRABAJO				TOTAL			
	EXISTENCIA INICIAL	INGRESOS	EGRESOS	EXISTENCIA FINAL	EXISTENCIA INICIAL	INGRESOS	EGRESOS	EXISTENCIA FINAL	EXISTENCIA INICIAL	INGRESOS	EGRESOS	EXISTENCIA FINAL	EXISTENCIA INICIAL	INGRESOS	EGRESOS	EXISTENCIA FINAL	EXISTENCIA INICIAL	INGRESOS	EGRESOS	EXISTENCIA FINAL
AMPARO DIRECTO [AD]	110	214	263	61	225	1,634	1,549	310	383	1,019	1,144	258	236	602	614	224	954	3,469	3,570	853
AMPARO EN REVISIÓN [AR]	33	193	181	45	615	1,127	1,419	327	131	412	451	92	22	36	47	11	801	1,768	2,098	475
QUEJAS [QJAS]	3	85	80	8	9	223	222	10	16	199	202	13	1	25	26	0	29	532	530	31
DIVERSOS ASUNTOS [D ASUN]	6	48	50	4	62	403	339	126	4	81	80	5	3	48	45	6	75	580	514	141
TOTAL	152	540	574	118	911	3,387	3,529	773	534	1,711	1,877	368	262	711	732	241	1,859	6,349	6,712	1,500

MATERIA



TIPO DE ASUNTO



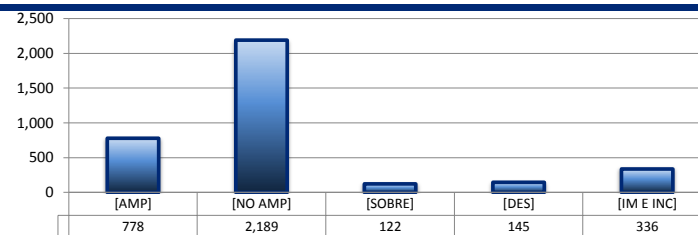
TRIBUNALES COLEGIADOS DE CIRCUITO

SENTIDO DE LAS SENTENCIAS Y RESOLUCIONES QUE PUSIERON FIN AL JUICIO O RECURSO

DEL 16 DE NOVIEMBRE DE 2018 AL 15 DE NOVIEMBRE DE 2019

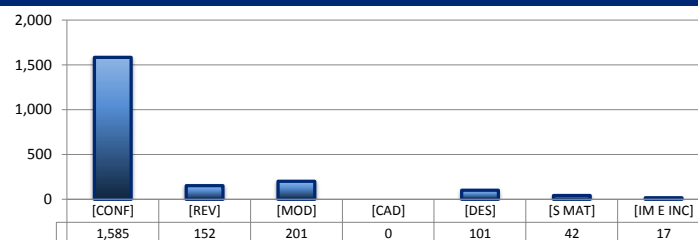
AMPARO DIRECTO

		PENAL	ADMINISTRATIVA	CIVIL	TRABAJO	TOTAL
AMPARA	[AMP]	87	164	252	275	778
NO AMPARA	[NO AMP]	137	1,164	633	255	2,189
SOBRESEE	[SOBRE]	10	16	55	41	122
DESECHAMIENTO	[DES]	12	30	77	26	145
IMPEDIMENTO E INCOMPETENCIA	[IM E INC]	17	175	127	17	336
TOTAL		263	1,549	1,144	614	3,570



AMPARO EN REVISIÓN

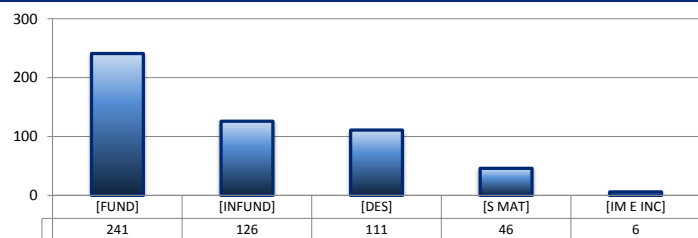
		PENAL	ADMINISTRATIVA	CIVIL	TRABAJO	TOTAL
CONFIRMA	[CONF]	110	1,109	334	32	1,585
REVOCA	[REV]	37	51	56	8	152
MODIFICA	[MOD]	18	158	20	5	201
CADUCIDAD	[CAD]	0	0	0	0	0
DESECHAMIENTO	[DES]	6	70	23	2	101
SIN MATERIA	[S MAT]	4	23	15	0	42
IMPEDIMENTO E INCOMPETENCIA	[IM E INC]	6	8	3	0	17
TOTAL		181	1,419	451	47	2,098



QUEJAS

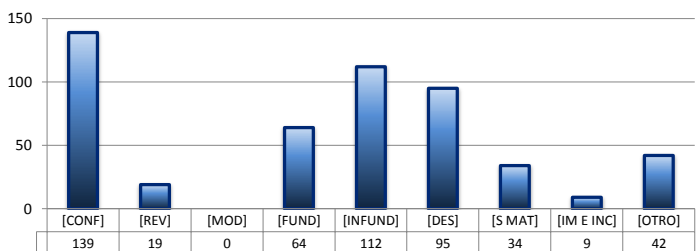
78 84 90

		PENAL	ADMINISTRATIVA	CIVIL	TRABAJO	TOTAL
FUNDADA	[FUND]	41	63	128	9	241
INFUNDADA	[INFUND]	22	60	33	11	126
DESECHAMIENTO	[DES]	11	71	24	5	111
SIN MATERIA	[S MAT]	5	23	17	1	46
IMPEDIMENTO E INCOMPETENCIA	[IM E INC]	1	5	0	0	6
TOTAL		80	222	202	26	530



DIVERSOS ASUNTOS*

		PENAL	ADMINISTRATIVA	CIVIL	TRABAJO	TOTAL
CONFIRMA	[CONF]	0	139	0	0	139
REVOCA	[REV]	0	19	0	0	19
MODIFICA	[MOD]	0	0	0	0	0
FUNDADA	[FUND]	6	25	24	9	64
INFUNDADA	[INFUND]	26	32	42	12	112
DESECHAMIENTO	[DES]	0	90	4	1	95
SIN MATERIA	[S MAT]	5	27	1	1	34
IMPEDIMENTO E INCOMPETENCIA	[IM E INC]	2	2	3	2	9
OTROS	[OTRO]	11	5	6	20	42
TOTAL		50	339	80	45	514

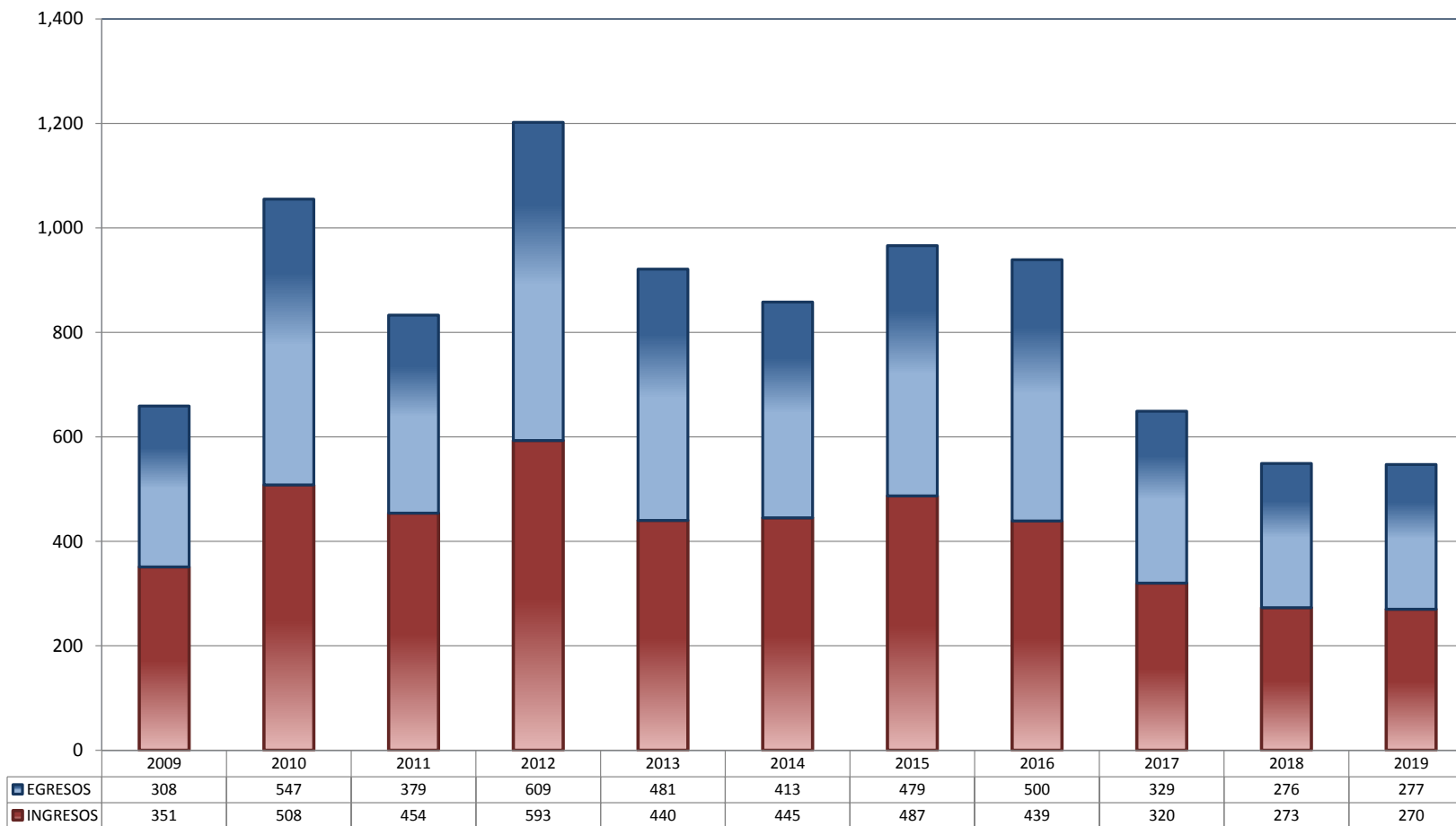


* Revisión fiscal, conflictos competenciales, impedimento, incidentes de inejecución, inconformidades, reclamaciones, reconocimiento de inocencia repetición del acto reclamado, revisión contenciosa administrativa y conflictos de acumulación.

TRIBUNALES UNITARIOS DE CIRCUITO

TOTAL DE INGRESOS Y EGRESOS

PERIODO ESTADÍSTICO 2009 - 2019

30^o
CTO

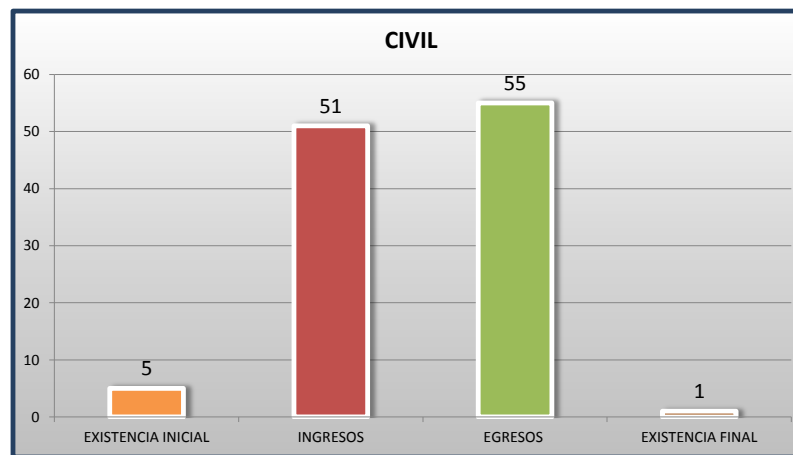
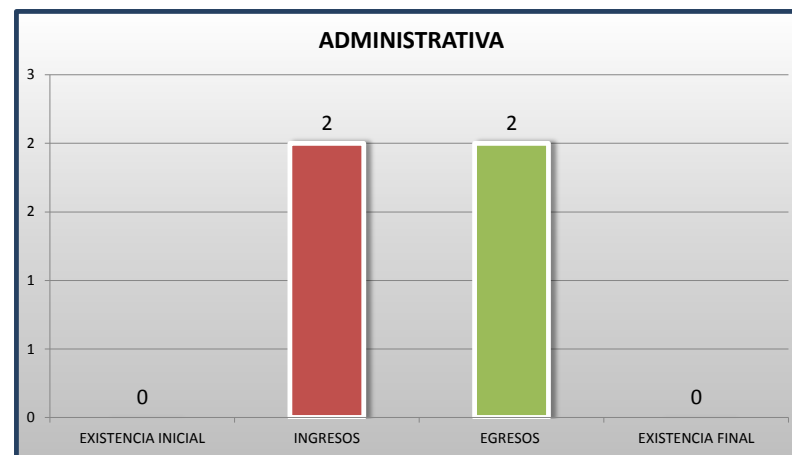
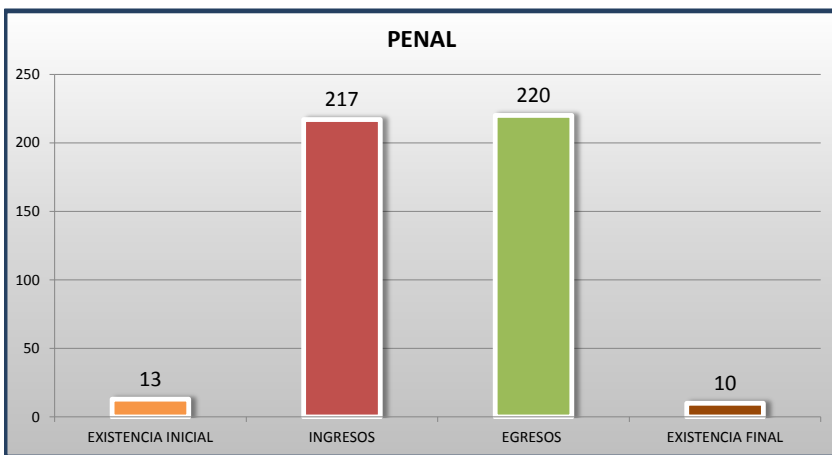
■ INGRESOS ■ EGRESOS

EL TRIGÉSIMO CIRCUITO SE CREO EL 16 DE AGOSTO DE 2008, CONFORME EL ACUERDO GENERAL 29/2008

TRIBUNALES UNITARIOS DE CIRCUITO

MOVIMIENTO ESTADÍSTICO DEL TOTAL DE ASUNTOS POR MATERIA

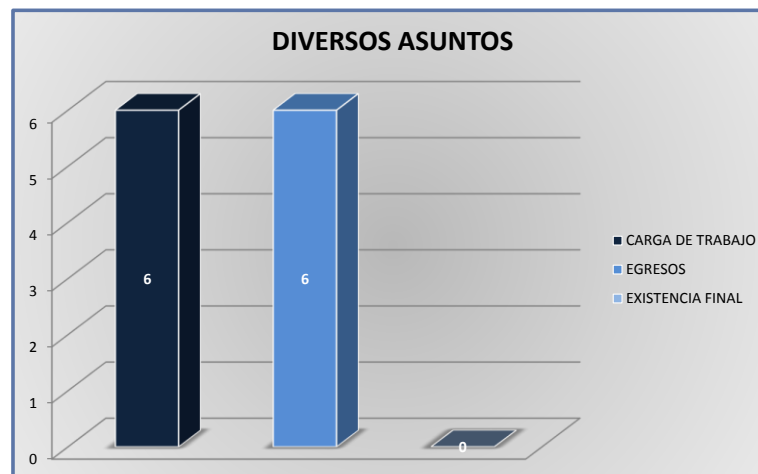
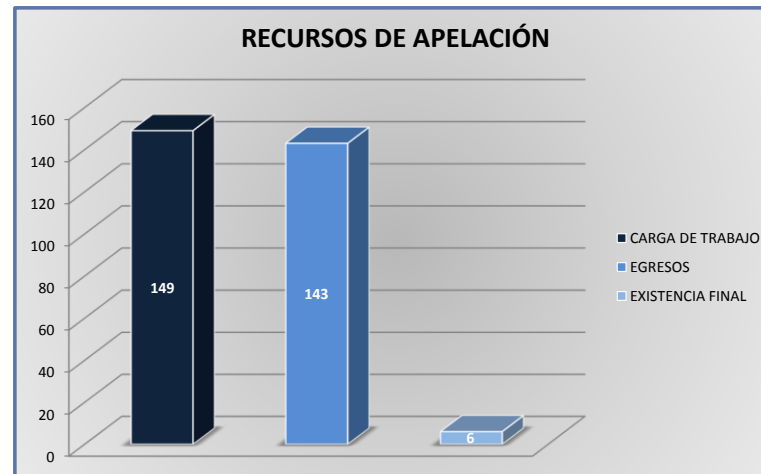
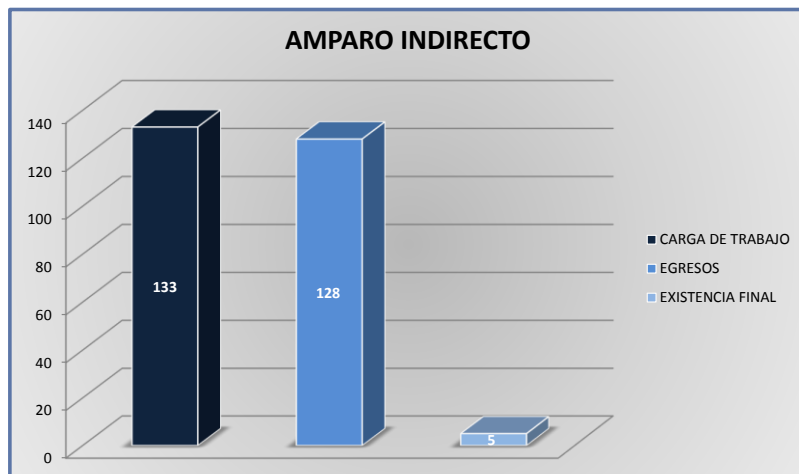
DEL 16 DE NOVIEMBRE DE 2018 AL 15 DE NOVIEMBRE DE 2019



TRIBUNALES UNITARIOS DE CIRCUITO

CARGA DE TRABAJO ATENDIDA POR TIPO DE ASUNTO

DEL 16 DE NOVIEMBRE DE 2018 AL 15 DE NOVIEMBRE DE 2019



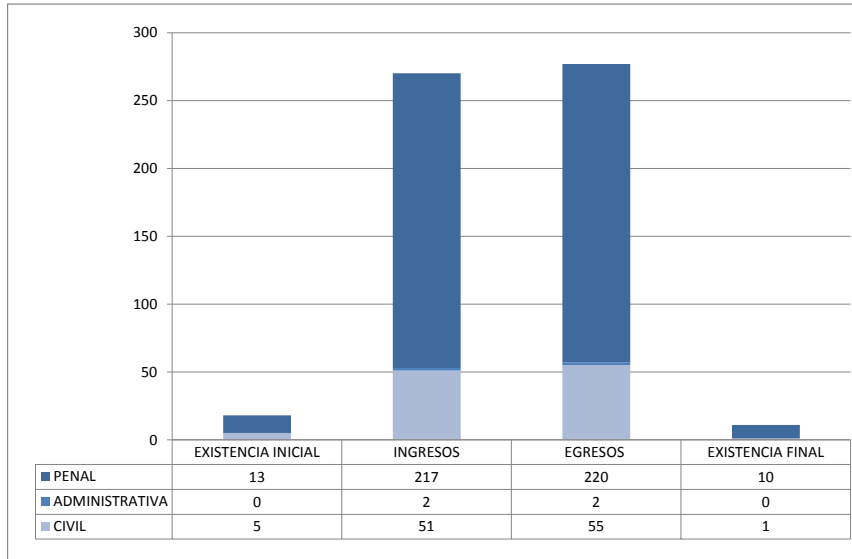
TRIBUNALES UNITARIOS DE CIRCUITO

MOVIMIENTO ESTADÍSTICO DEL TOTAL DE ASUNTOS POR MATERIA Y RUBRO

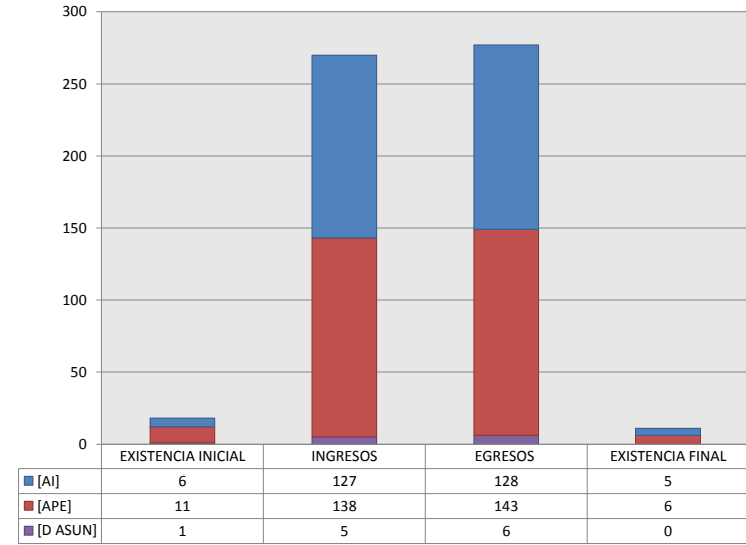
DEL 16 DE NOVIEMBRE DE 2018 AL 15 DE NOVIEMBRE DE 2019

	PENAL				ADMINISTRATIVA				CIVIL				TOTAL			
	EXISTENCIA INICIAL	INGRESOS	EGRESOS	EXISTENCIA FINAL	EXISTENCIA INICIAL	INGRESOS	EGRESOS	EXISTENCIA FINAL	EXISTENCIA INICIAL	INGRESOS	EGRESOS	EXISTENCIA FINAL	EXISTENCIA INICIAL	INGRESOS	EGRESOS	EXISTENCIA FINAL
AMPARO INDIRECTO [AI]	2	97	95	4	0	0	0	0	4	30	33	1	6	127	128	5
RECURSO DE APELACIÓN [APE]	10	117	121	6	0	2	2	0	1	19	20	0	11	138	143	6
DIVERSOS ASUNTOS (1) [D ASUN]	1	3	4	0	0	0	0	0	0	2	2	0	1	5	6	0
TOTAL	13	217	220	10	0	2	2	0	5	51	55	1	18	270	277	11

MATERIA



TIPO DE ASUNTO



(1) INCLUYE LOS RECURSOS DE DENEGADA APELACIÓN Y QUEJA, ASÍ COMO LOS IMPEDIMENTOS, CONFLICTOS COMPETENCIALES ENTRE JUECES, CONFLICTOS DE ACUMULACIÓN Y OTRO.

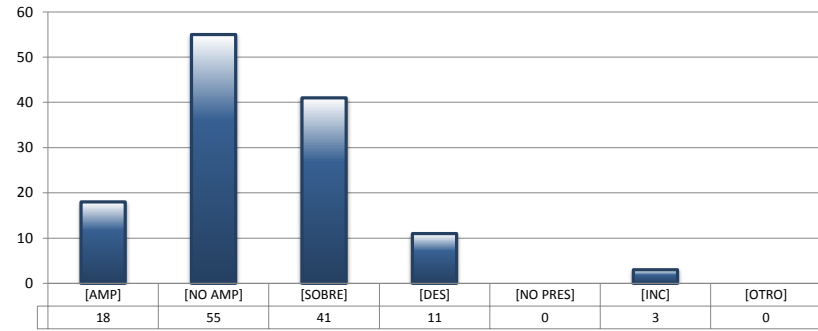
TRIBUNALES UNITARIOS DE CIRCUITO

SENTIDO DE LAS SENTENCIAS Y RESOLUCIONES QUE PUSIERON FIN AL JUICIO O PROCEDIMIENTO

DEL 16 DE NOVIEMBRE DE 2018 AL 15 DE NOVIEMBRE DE 2019

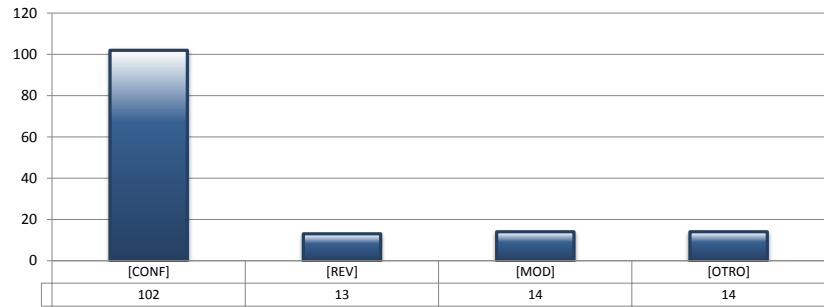
AMPARO INDIRECTO

		PENAL	ADMINISTRATIVA	CIVIL	TOTAL
AMPARA	[AMP]	14	0	4	18
NO AMPARA	[NO AMP]	45	0	10	55
SOBRESEE	[SOBRE]	30	0	11	41
DESECHAMIENTO	[DES]	4	0	7	11
NO PRESENTADA	[NO PRES]	0	0	0	0
INCOMPETENCIA	[INC]	2	0	1	3
OTROS	[OTRO]	0	0	0	0
TOTAL		95	0	33	128



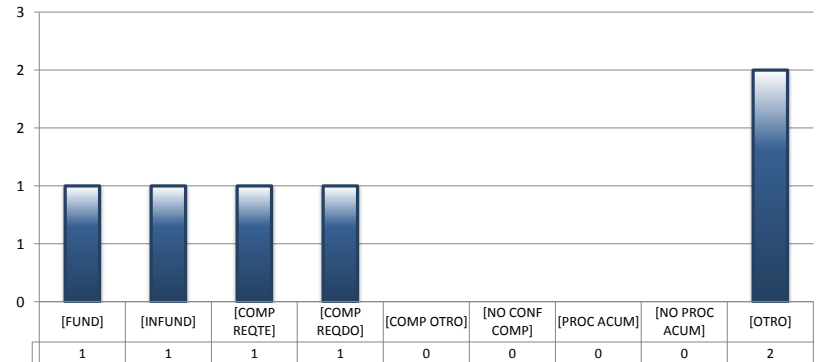
RECURSOS DE APELACIÓN

		PENAL	ADMINISTRATIVA	CIVIL	TOTAL
CONFIRMA	[CONF]	89	2	11	102
REVOCA	[REV]	7	0	6	13
MODIFICA	[MOD]	11	0	3	14
OTROS	[OTRO]	14	0	0	14
TOTAL		121	2	20	143



DIVERSOS ASUNTOS

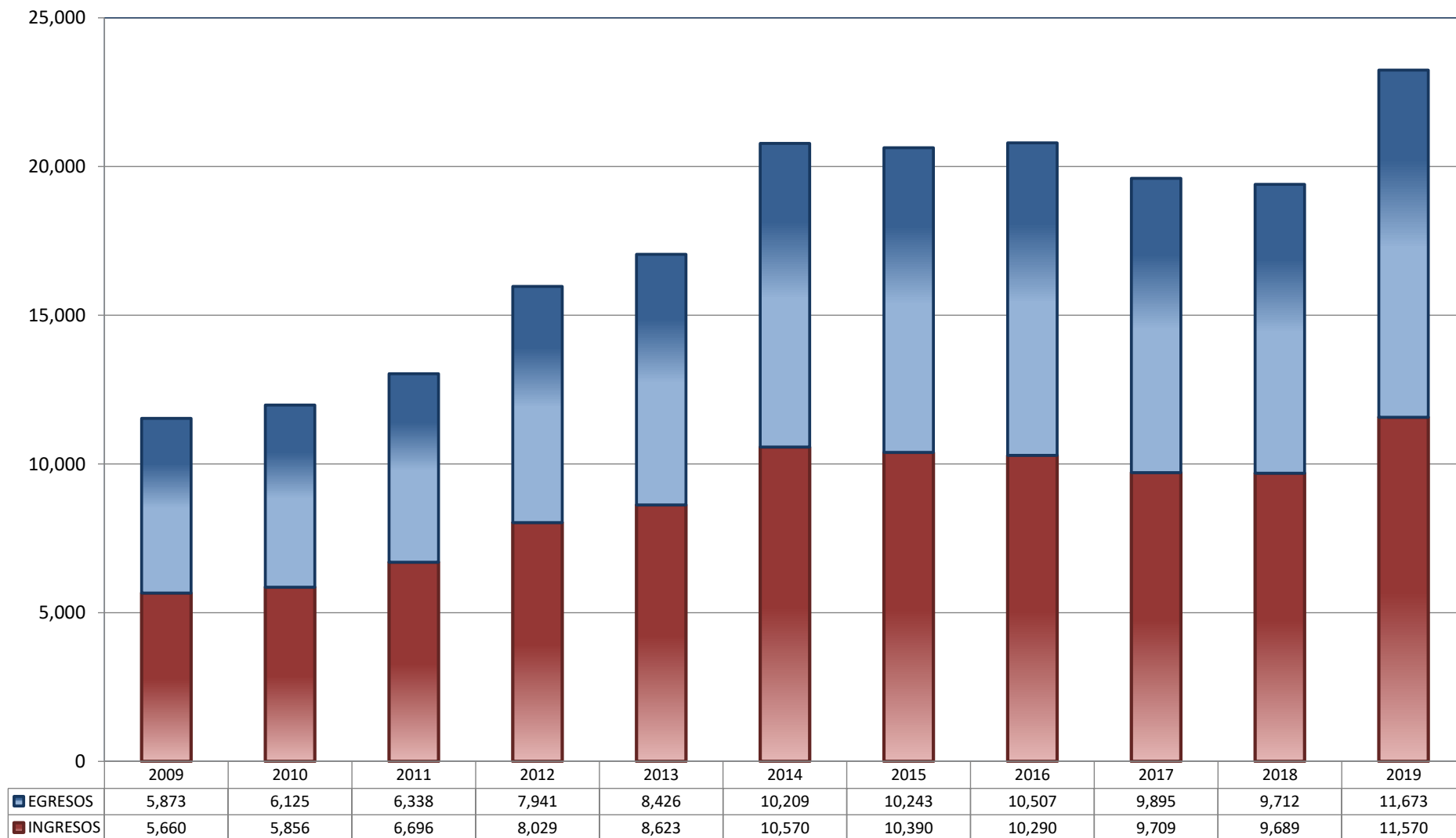
		PENAL	ADMINISTRATIVA	CIVIL	TOTAL
FUNDADA	[FUND]	0	0	1	1
INFUNDADA	[INFUND]	1	0	0	1
COMPETENTE REQUIRENTE	[COMP REQTE]	1	0	0	1
COMPETENTE REQUERIDO	[COMP REQDO]	1	0	0	1
COMPETENTE OTRO	[COMP OTRO]	0	0	0	0
DECLARA NO HAY CONFLICTO COMPETENCIAL	[NO CONF COMP]	0	0	0	0
PROCEDE ACUMULACIÓN	[PROC ACUM]	0	0	0	0
NO PROCEDE ACUMULACIÓN	[NO PROC ACUM]	0	0	0	0
OTRO	[OTRO]	1	0	1	2
TOTAL		4	0	2	6



JUZGADOS DE DISTRITO

TOTAL DE INGRESOS Y EGRESOS

PERIODO ESTADÍSTICO 2009 - 2019



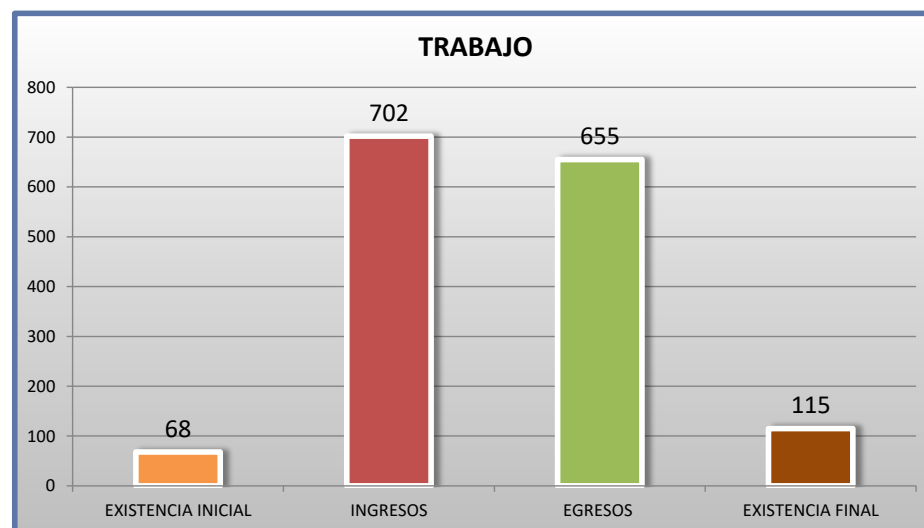
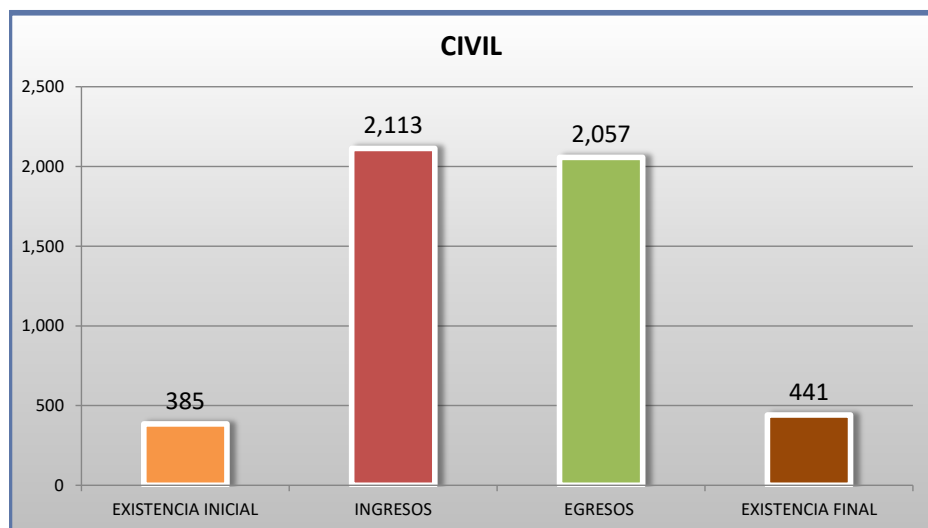
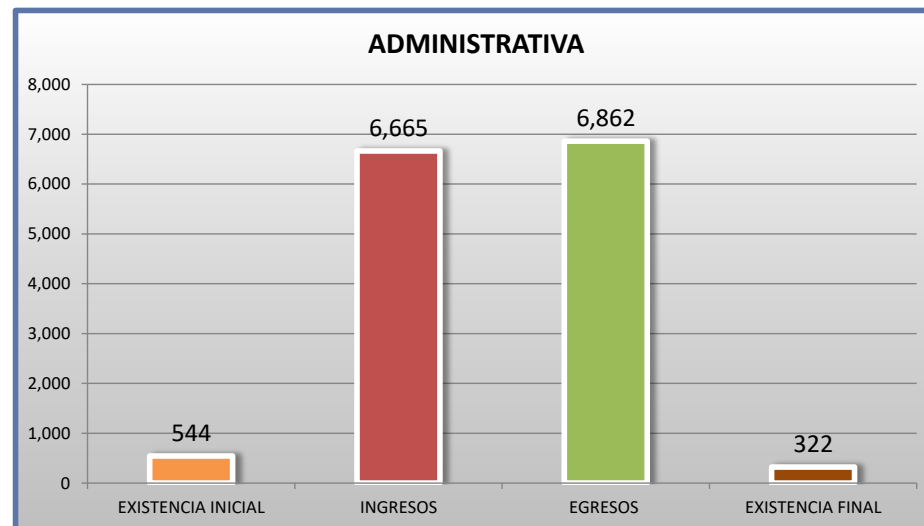
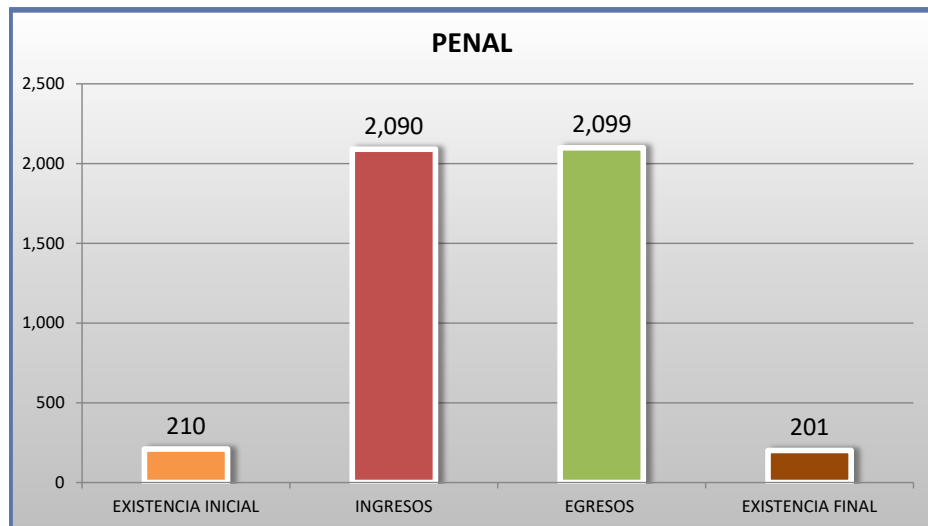
■ INGRESOS ■ EGRESOS

EL TRIGÉSIMO CIRCUITO SE CREO EL 16 DE AGOSTO DE 2008, CONFORME EL ACUERDO GENERAL 29/2008

JUZGADOS DE DISTRITO

MOVIMIENTO ESTADÍSTICO DEL TOTAL DE ASUNTOS POR MATERIA

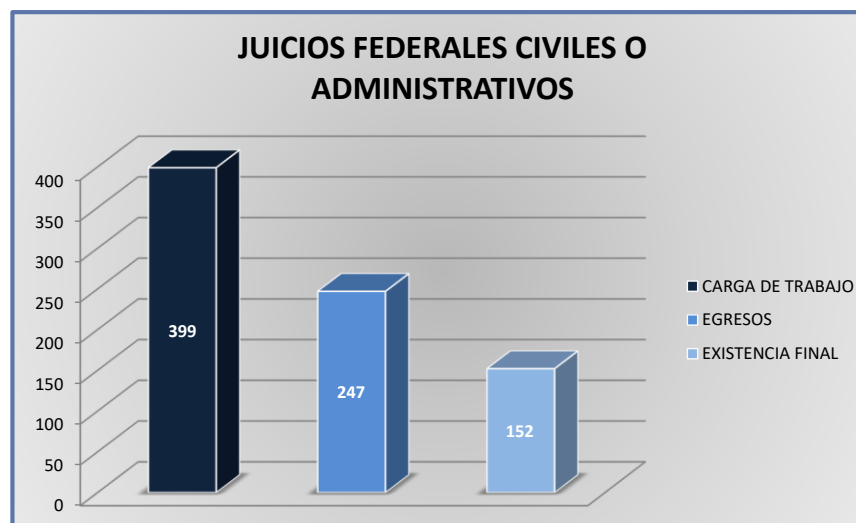
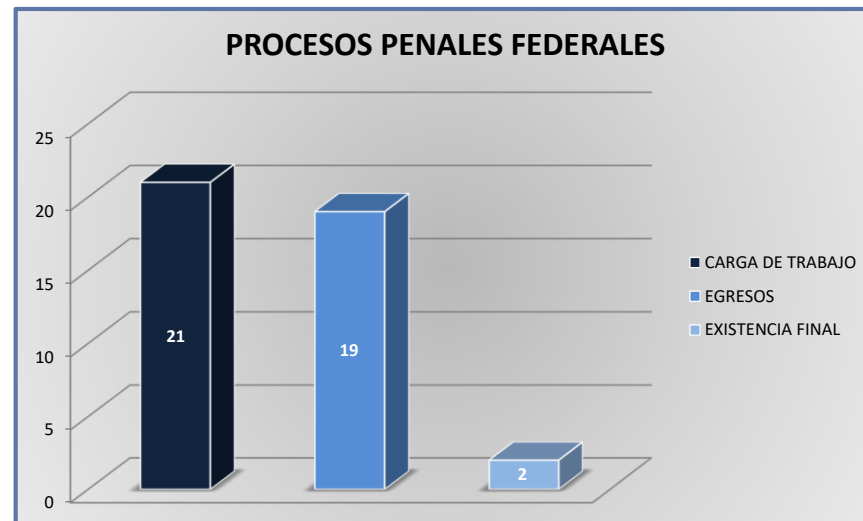
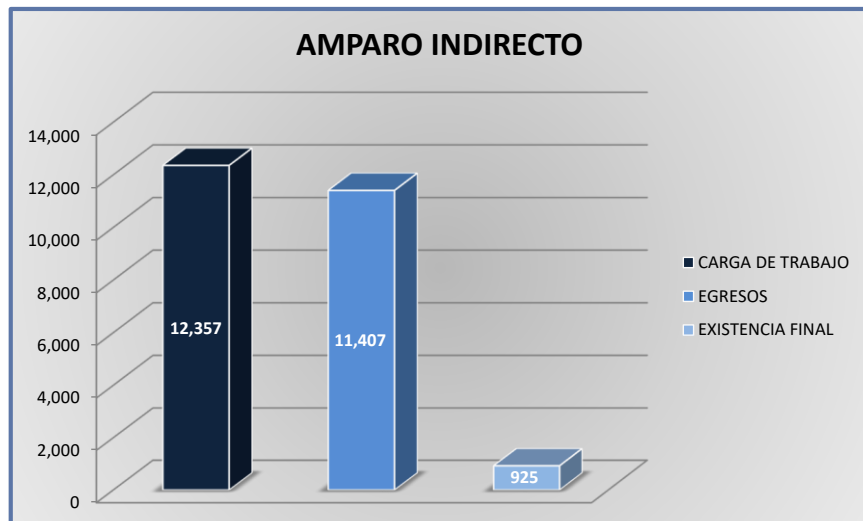
DEL 16 DE NOVIEMBRE DE 2018 AL 15 DE NOVIEMBRE DE 2019



JUZGADOS DE DISTRITO

CARGA DE TRABAJO ATENDIDA POR TIPO DE ASUNTO

DEL 16 DE NOVIEMBRE DE 2018 AL 15 DE NOVIEMBRE DE 2019



JUZGADOS DE DISTRITO

MOVIMIENTO ESTADÍSTICO DEL TOTAL DE ASUNTOS POR MATERIA Y RUBRO

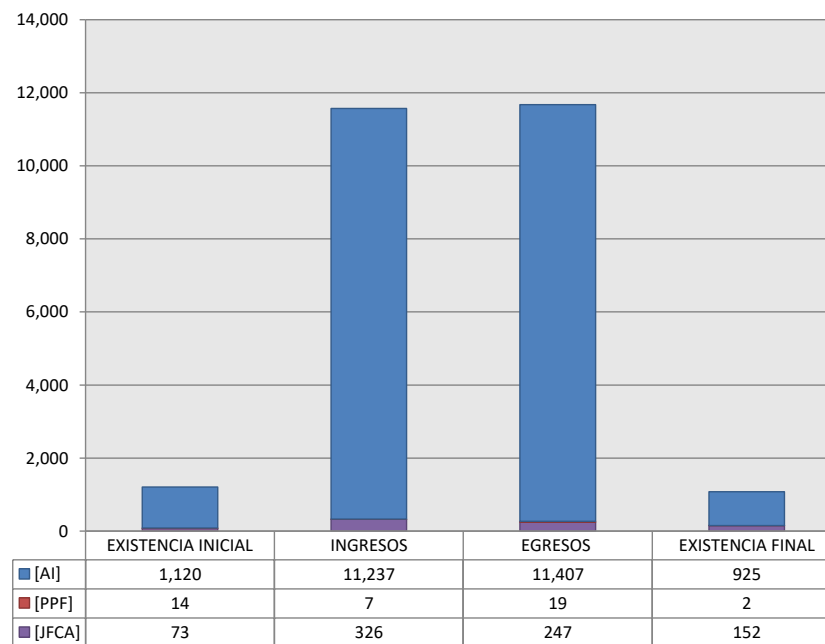
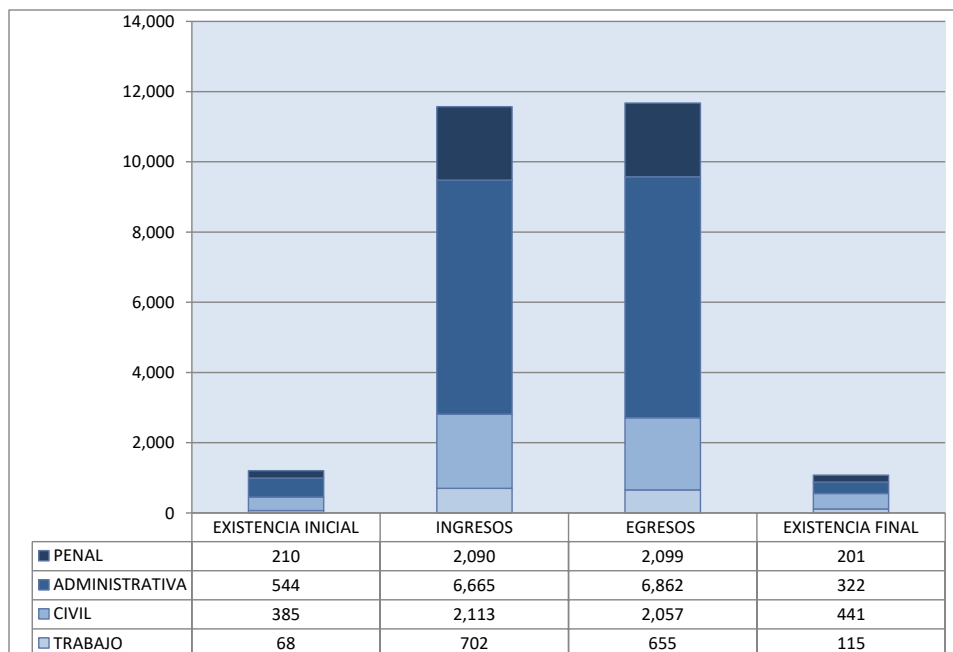
DEL 16 DE NOVIEMBRE DE 2018 AL 15 DE NOVIEMBRE DE 2019

30^o
CTO

		PENAL				ADMINISTRATIVA				CIVIL				TRABAJO				TOTAL			
		EXISTENCIA INICIAL	INGRESOS	EGRESOS	EXISTENCIA FINAL	EXISTENCIA INICIAL	INGRESOS	EGRESOS	EXISTENCIA FINAL	EXISTENCIA INICIAL	INGRESOS	EGRESOS	EXISTENCIA FINAL	EXISTENCIA INICIAL	INGRESOS	EGRESOS	EXISTENCIA FINAL	EXISTENCIA INICIAL	INGRESOS	EGRESOS	EXISTENCIA FINAL
AMPARO INDIRECTO	[AI]	196	2,083	2,080	199	544	6,662	6,859	322	312	1,790	1,813	289	68	702	655	115	1,120	11,237	11,407	925
PROCESOS PENALES FEDERALES	[PPF]	14	7	19	2	0	0	0	0	0	0	0	0	0	0	0	0	14	7	19	2
JUICIOS FEDERALES CIVILES O ADMINISTRATIVOS	[JFCA]	0	0	0	0	0	3	3	0	73	323	244	152	0	0	0	0	73	326	247	152
TOTAL		210	2,090	2,099	201	544	6,665	6,862	322	385	2,113	2,057	441	68	702	655	115	1,207	11,570	11,673	1,079

MATERIA

TIPO DE ASUNTO



JUZGADOS DE DISTRITO

SENTIDO DE LAS SENTENCIAS Y RESOLUCIONES QUE PUSIERON FIN AL JUICIO, INSTANCIA O PROCEDIMIENTO

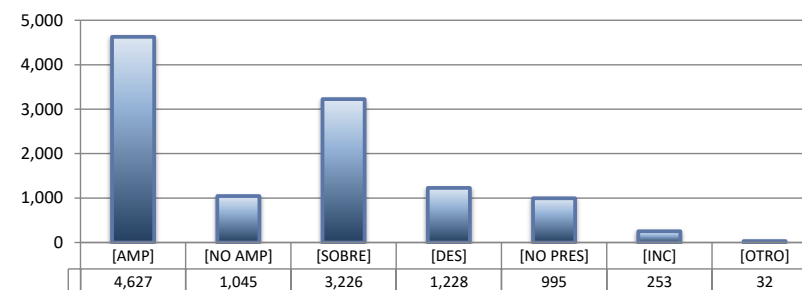
DEL 16 DE NOVIEMBRE DE 2018 AL 15 DE NOVIEMBRE DE 2019

30

O
CTO


AMPARO INDIRECTO

		PENAL	ADMINISTRATIVA	CIVIL	TRABAJO	TOTAL
AMPARA	[AMP]	114	3,943	289	281	4,627
NO AMPARA	[NO AMP]	188	338	472	47	1,045
SOBRESEE	[SOBRE]	1,260	1,246	516	204	3,226
DESECHAMIENTO	[DES]	136	615	388	89	1,228
NO PRESENTADA	[NO PRES]	324	568	79	24	995
INCOMPETENCIA	[INC]	57	120	67	9	253
OTROS	[OTRO]	1	28	2	1	32
TOTAL		2,080	6,858	1,813	655	11,406



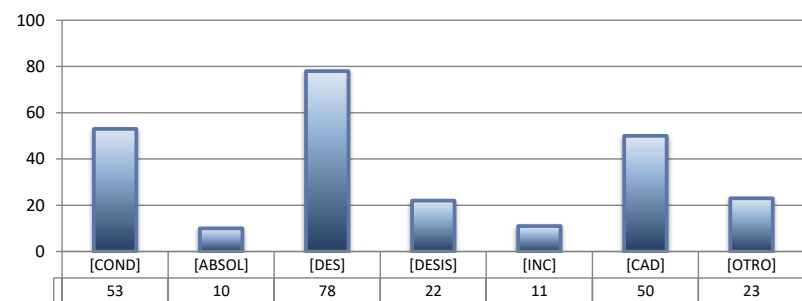
PROCESOS PENALES FEDERALES

		PENAL	ADMINISTRATIVA	CIVIL	TRABAJO	TOTAL
CONDENATORIA	[COND]	6	---	---	---	6
ABSOLUTORIA	[ABSOL]	1	---	---	---	1
OTROS	[OTROS]	4	---	---	---	4
TOTAL		11	0	0	0	11



JUICIOS FEDERALES CIVILES O ADMINISTRATIVOS

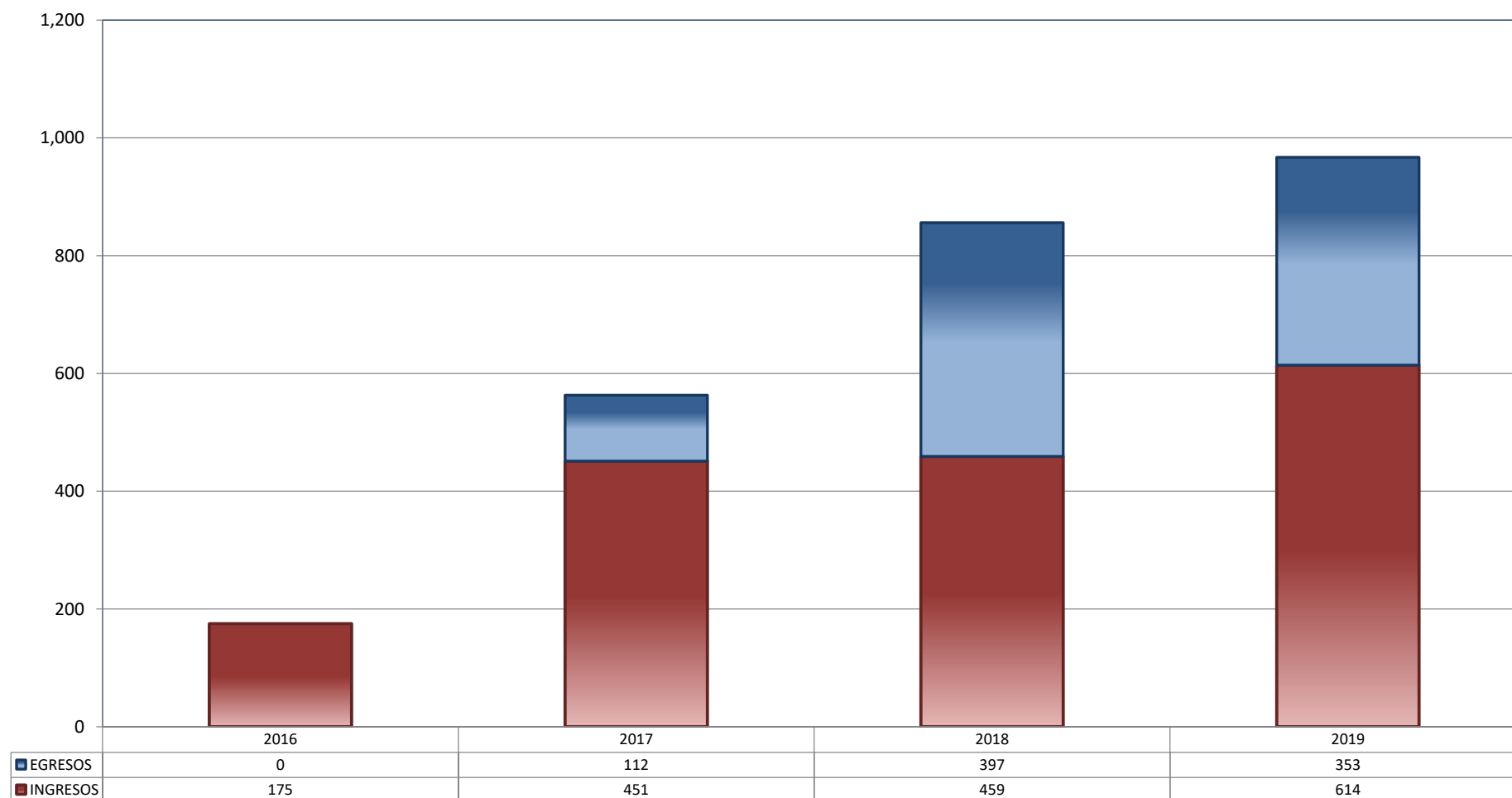
		PENAL	ADMINISTRATIVA	CIVIL	TRABAJO	TOTAL
CONDENATORIA	[COND]	---	0	53	---	53
ABSOLUTORIA	[ABSOL]	---	0	10	---	10
DESECHAMIENTO	[DES]	---	3	75	---	78
DESISTIMIENTO	[DESI]	---	0	22	---	22
INCOMPETENCIA	[INC]	---	0	11	---	11
CADUCIDAD	[CAD]	---	0	50	---	50
OTROS	[OTRO]	---	0	23	---	23
TOTAL		0	3	244	0	247



CENTRO DE JUSTICIA PENAL FEDERAL

TOTAL DE INGRESOS Y EGRESOS (1)

PERIODO ESTADÍSTICO 2016 - 2019

30
O
CTO

■ INGRESOS ■ EGRESOS

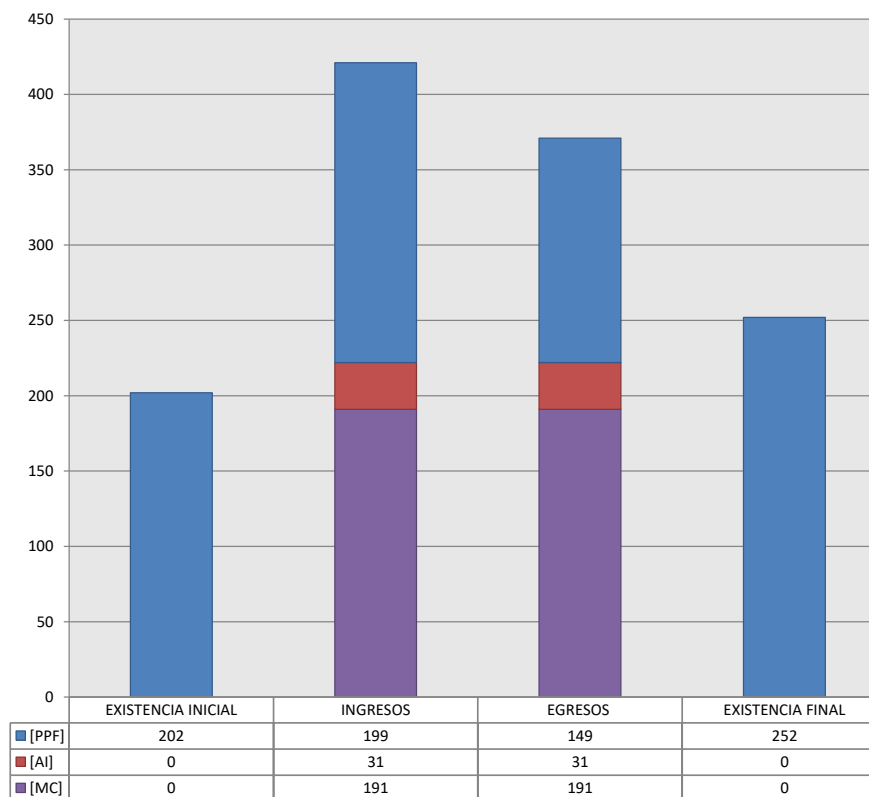
EL TRIGÉSIMO CIRCUITO SE CREO EL 16 DE AGOSTO DE 2008, CONFORME EL ACUERDO GENERAL 29/2008

CENTRO DE JUSTICIA PENAL FEDERAL

MOVIMIENTO ESTADÍSTICO DEL TOTAL DE ASUNTOS POR RUBRO

DEL 16 DE NOVIEMBRE DE 2018 AL 15 DE NOVIEMBRE DE 2019

		TOTAL			
		EXISTENCIA INICIAL	INGRESOS	EGRESOS	EXISTENCIA FINAL
PROCESOS PENALES FEDERALES	[PPF]	202	199	149	252
ACTOS DE INVESTIGACIÓN	[AI]	0	31	31	0
MEDIDAS CAUTELARES	[MC]	0	191	191	0
TOTAL		202	421	371	252



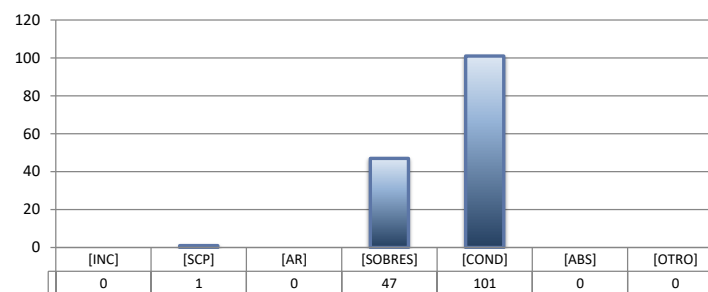
CENTRO DE JUSTICIA PENAL FEDERAL

SENTIDO DE LAS SENTENCIAS Y RESOLUCIONES QUE PUSIERON FIN AL JUICIO, INSTANCIA O PROCEDIMIENTO

DEL 16 DE NOVIEMBRE DE 2018 AL 15 DE NOVIEMBRE DE 2019

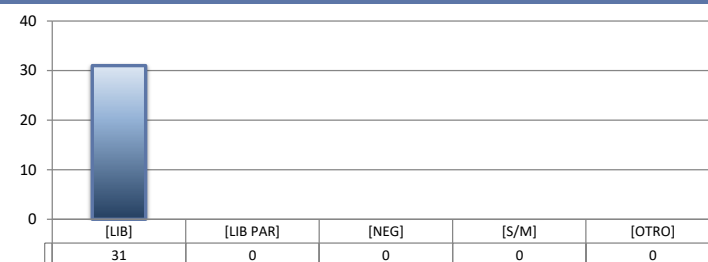
PROCESOS PENALES FEDERALES (1)

		TOTAL
INCOMPETENCIA	[INC]	0
SUSPENSIÓN CONDICIONAL DEL PROCESO	[SCP]	1
ACUERDO REPARATORIO	[AR]	0
SOBRESEIMIENTO	[SOBRES]	47
CONDENATORIA	[COND]	101
ABSOLUTORIA	[ABS]	0
OTRO (2)	[OTRO]	0
TOTAL		149



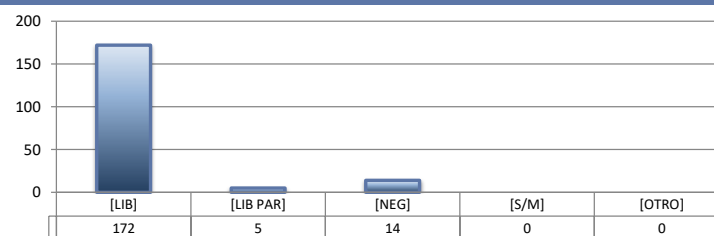
ACTOS DE INVESTIGACIÓN

		TOTAL
LIBRADA	[LIB]	31
LIBRADA PARCIALMENTE	[LIB PAR]	0
NEGADA	[NEG]	0
SIN MATERIA	[S/M]	0
OTRO	[OTRO]	0
TOTAL		31



MEDIDAS CAUTELARES

		TOTAL
LIBRADA	[LIB]	172
LIBRADA PARCIALMENTE	[LIB PAR]	5
NEGADA	[NEG]	14
SIN MATERIA	[S/M]	0
OTRO	[OTRO]	0
TOTAL		191



(1) Incluye los asuntos ingresados y egresados en procesos penales federales, actos de investigación y medidas cautelares.

(2) Se contabilizan las sentencias condenatorias y absolutorias dictadas tanto en el procedimiento abreviado como en el juicio oral.

(3) Incluye las sentencias de acumulación, sobreseimiento por prescripción, negativa de orden u otra.