



ÓRGANOS JURISDICCIONALES

RESIDENCIA	TRIBUNALES COLEGIADOS	TRIBUNALES UNITARIOS	JUZGADOS DE DISTRITO
	ORDINARIOS	ORDINARIOS	ORDINARIOS
Ciudad Valles	0	0	2
San Luis Potosí	4	1	7
TOTAL	4	1	9

CENTROS DE JUSTICIA PENAL FEDERAL

RESIDENCIA	CENTROS DE JUSTICIA PENAL FEDERAL	JUEZ SISTEMA PENAL ACUSATORIO (JUECES DE CONTROL)	JUEZ SISTEMA PENAL ACUSATORIO (JUECES DE EJECUCIÓN)	JUEZ ADMINISTRADOR
Ciudad Valles	0	0	0	0
San Luis Potosí	1	2	0	1
TOTAL	1	2	0	1

Noveno Circuito Judicial

San Luis Potosí

Contexto

El noveno Circuito comprende la circunscripción territorial que ocupa el Estado de San Luis Potosí, cuya extensión es de 61,138 kilómetros cuadrados que representa el 3.1% del territorio nacional; administrativamente se divide en 58 municipios en las que se asientan 2,845,959 habitantes² que constituyen el 2.25% del total nacional.

Cuadro 1.1 Datos demográficos del Estado de San Luis Potosí.

Número de Municipios	58
⁽¹⁾ Superficie (km ²)	61,138.00
⁽²⁾ Nacimientos	49,805
⁽²⁾ Defunciones	19,012
⁽²⁾ Tasa bruta de natalidad (Por mil)	17.5
⁽²⁾ Tasa bruta de mortalidad (Por cien)	6.68
⁽²⁾ Esperanza de vida al nacimiento total	74.77
⁽²⁾ Esperanza de vida al nacimiento hombres	72.15
⁽²⁾ Esperanza de vida al nacimiento mujeres	77.41

Del total de habitantes que integran el Circuito, 48.82% son hombres y 51.18% son mujeres.

Cuadro 1.2 Distribución poblacional por género del Estado de San Luis Potosí.

Año	Número de habitantes	Cantidad	Porcentaje nivel nacional
	⁽²⁾ Población Total	2,845,959	2.25%
2019	Distribución por género	Cantidad	Porcentaje
	Hombres	1,389,418	48.82%
	Mujeres	1,456,541	51.18%

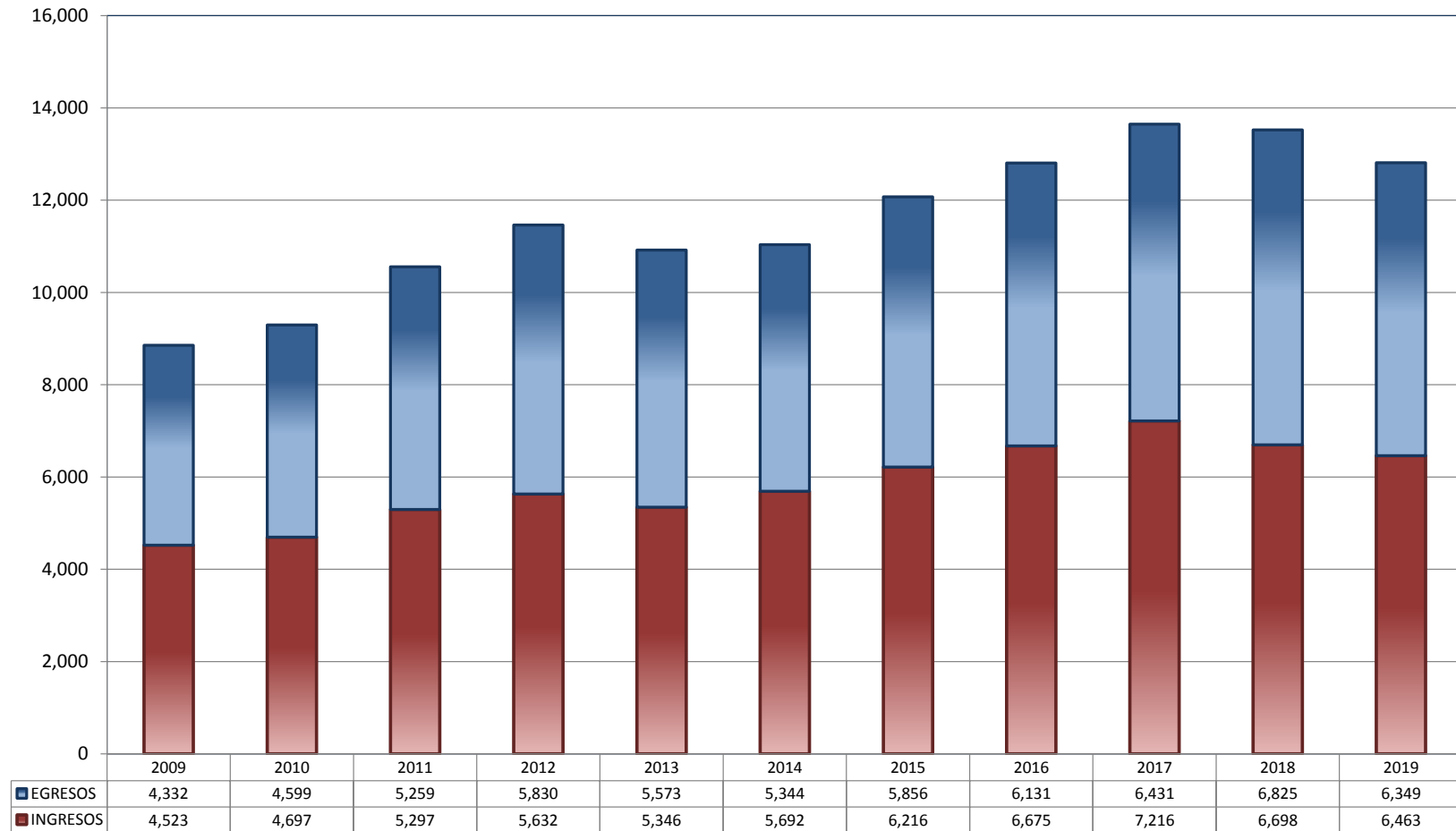
⁽¹⁾ Panorama sociodemográfico de México 2015 / Instituto Nacional de Estadística y Geografía.-- México: INEGI, c2015, 96p. ISBN 978-607-739-718-2. <http://www.inegi.org.mx/app/biblioteca/ficha.html?upc=702825078065>.

⁽²⁾ Indicadores demográficos. <https://datos.gob.mx/busca/dataset/proyecciones-de-la-poblacion-de-mexico-y-de-las-entidades-federativas-2016-2050/resource/74a0c057-8f4a-48b1-965b-c238f69c2e8e>

TRIBUNALES COLEGIADOS DE CIRCUITO

TOTAL DE INGRESOS Y EGRESOS

PERIODO ESTADÍSTICO 2009 - 2019

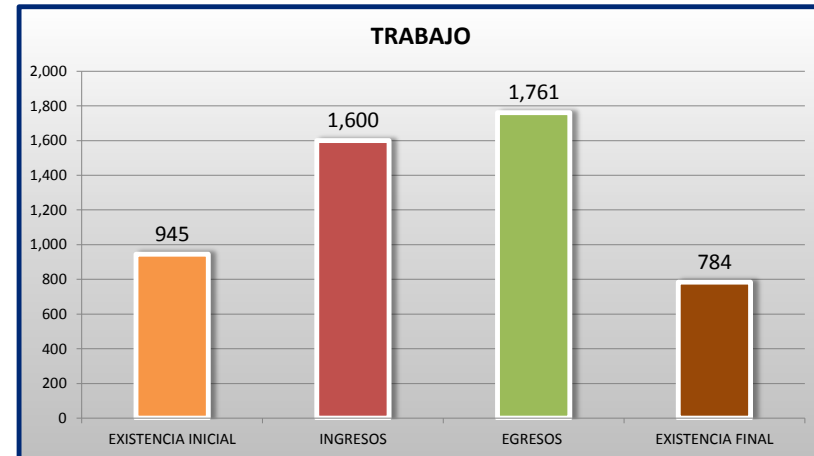
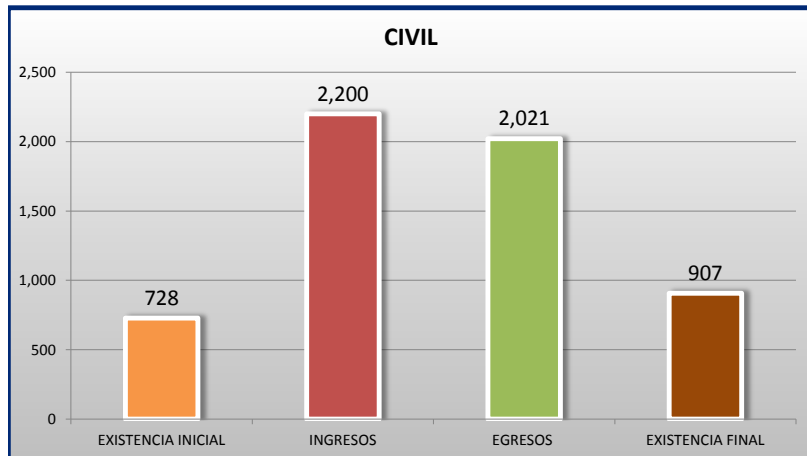
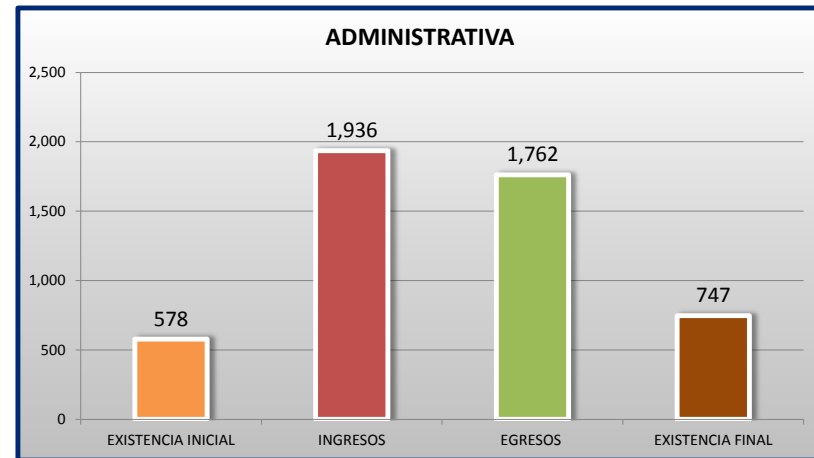
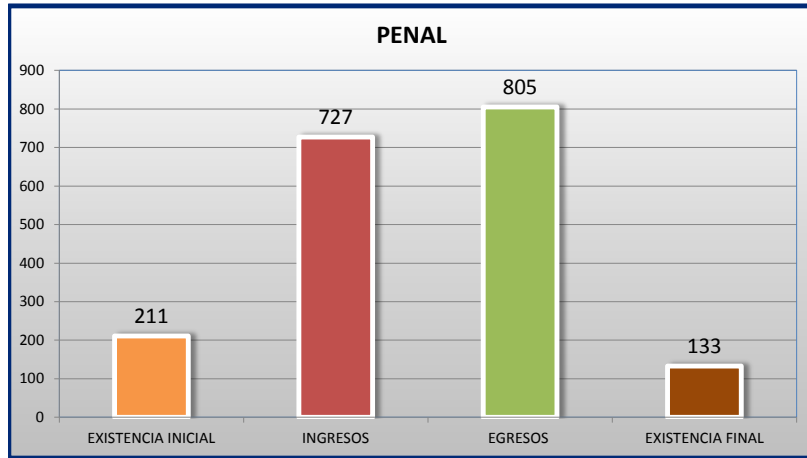
9
O
CTO

■ INGRESOS ■ EGRESOS

TRIBUNALES COLEGIADOS DE CIRCUITO

MOVIMIENTO ESTADÍSTICO DEL TOTAL DE ASUNTOS POR MATERIA

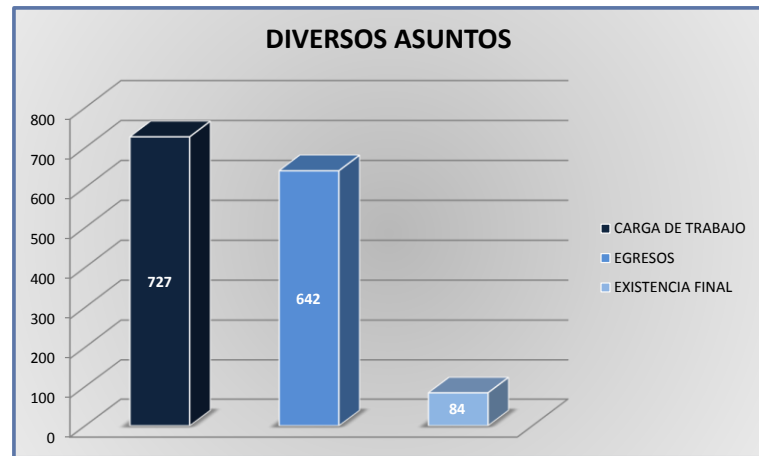
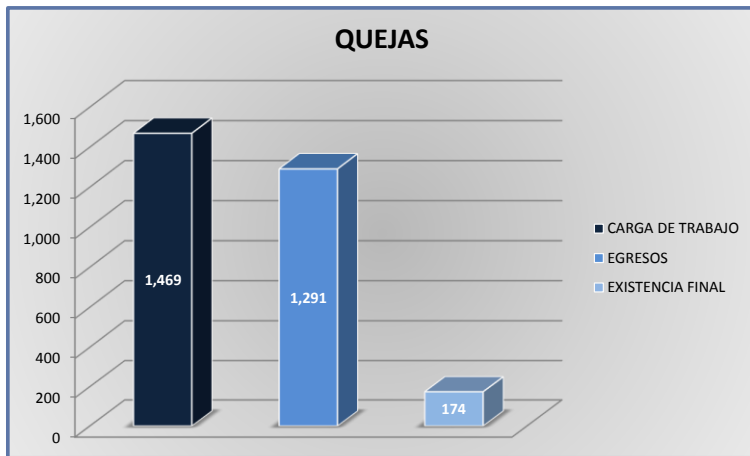
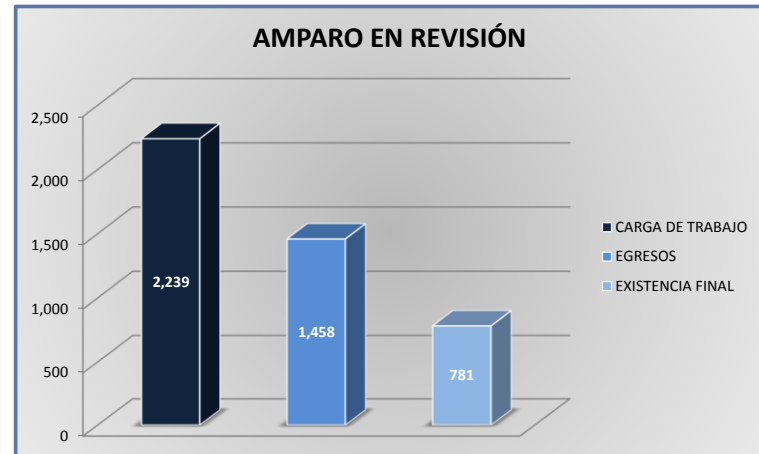
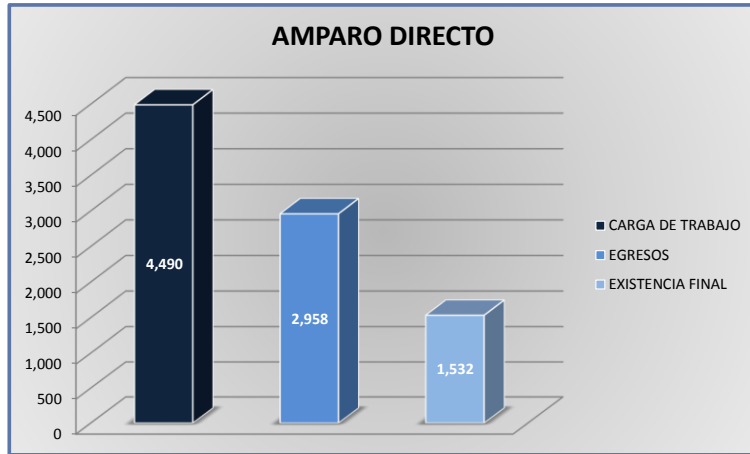
DEL 16 DE NOVIEMBRE DE 2018 AL 15 DE NOVIEMBRE DE 2019



TRIBUNALES COLEGIADOS DE CIRCUITO

CARGA DE TRABAJO ATENDIDA POR TIPO DE ASUNTO

DEL 16 DE NOVIEMBRE DE 2018 AL 15 DE NOVIEMBRE DE 2019



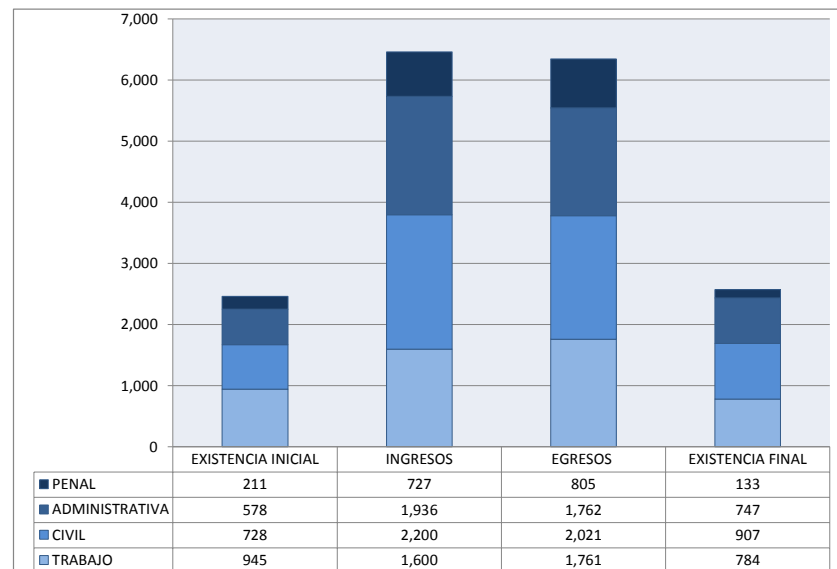
TRIBUNALES COLEGIADOS DE CIRCUITO

MOVIMIENTO ESTADÍSTICO DEL TOTAL DE ASUNTOS POR MATERIA Y RUBRO

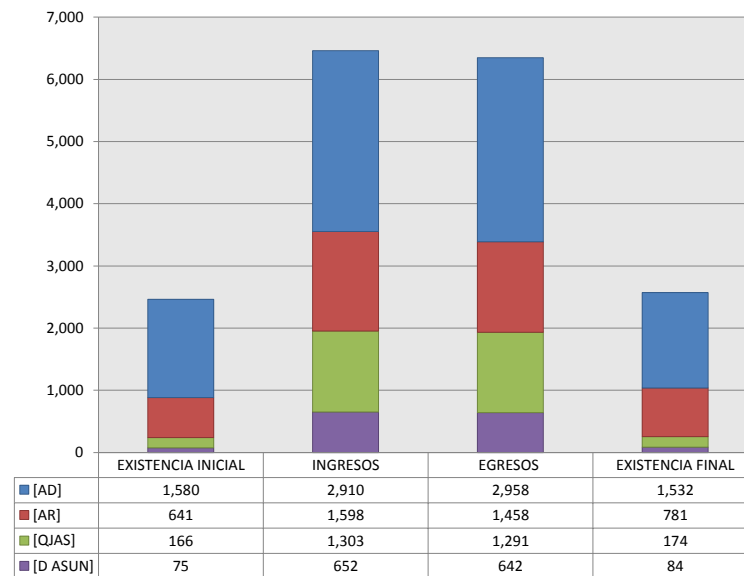
DEL 16 DE NOVIEMBRE DE 2018 AL 15 DE NOVIEMBRE DE 2019

	PENAL				ADMINISTRATIVA				CIVIL				TRABAJO				TOTAL			
	EXISTENCIA INICIAL	INGRESOS	EGRESOS	EXISTENCIA FINAL	EXISTENCIA INICIAL	INGRESOS	EGRESOS	EXISTENCIA FINAL	EXISTENCIA INICIAL	INGRESOS	EGRESOS	EXISTENCIA FINAL	EXISTENCIA INICIAL	INGRESOS	EGRESOS	EXISTENCIA FINAL	EXISTENCIA INICIAL	INGRESOS	EGRESOS	EXISTENCIA FINAL
AMPARO DIRECTO [AD]	88	216	255	49	228	550	484	294	415	1,095	1,011	499	849	1,049	1,208	690	1,580	2,910	2,958	1,532
AMPARO EN REVISIÓN [AR]	86	315	335	66	265	560	500	325	244	587	492	339	46	136	131	51	641	1,598	1,458	781
QUEJAS [QJAS]	26	140	152	14	44	468	448	60	59	409	406	62	37	286	285	38	166	1,303	1,291	174
DIVERSOS ASUNTOS [D ASUN]	11	56	63	4	41	358	330	68	10	109	112	7	13	129	137	5	75	652	642	84
TOTAL	211	727	805	133	578	1,936	1,762	747	728	2,200	2,021	907	945	1,600	1,761	784	2,462	6,463	6,349	2,571

MATERIA



TIPO DE ASUNTO



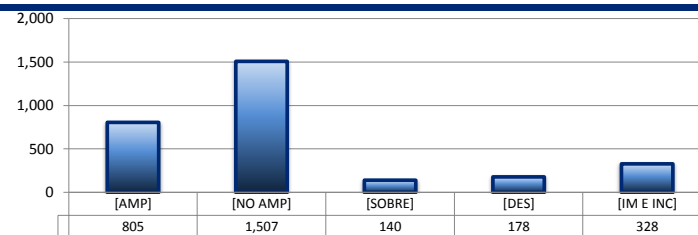
TRIBUNALES COLEGIADOS DE CIRCUITO

SENTIDO DE LAS SENTENCIAS Y RESOLUCIONES QUE PUSIERON FIN AL JUICIO O RECURSO

DEL 16 DE NOVIEMBRE DE 2018 AL 15 DE NOVIEMBRE DE 2019


AMPARO DIRECTO

		PENAL	ADMINISTRATIVA	CIVIL	TRABAJO	TOTAL
AMPARA	[AMP]	60	104	172	469	805
NO AMPARA	[NO AMP]	142	280	508	577	1,507
SOBRESEE	[SOBRE]	4	21	34	81	140
DESECHAMIENTO	[DES]	11	45	57	65	178
IMPEDIMENTO E INCOMPETENCIA	[IM E INC]	38	34	240	16	328
TOTAL		255	484	1,011	1,208	2,958



AMPARO EN REVISIÓN

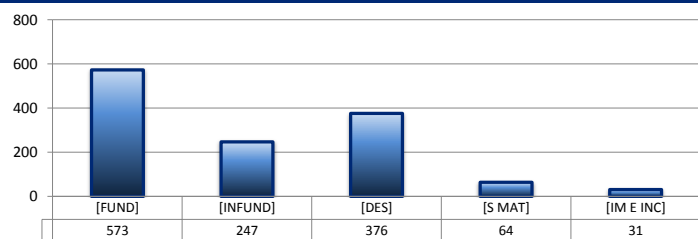
		PENAL	ADMINISTRATIVA	CIVIL	TRABAJO	TOTAL
CONFIRMA	[CONF]	223	280	333	78	914
REVOCA	[REV]	61	84	80	18	243
MODIFICA	[MOD]	20	37	24	4	85
CADUCIDAD	[CAD]	0	0	0	0	0
DESECHAMIENTO	[DES]	17	44	30	16	107
SIN MATERIA	[S MAT]	12	31	22	5	70
IMPEDIMENTO E INCOMPETENCIA	[IM E INC]	2	24	3	10	39
TOTAL		335	500	492	131	1,458



QUEJAS

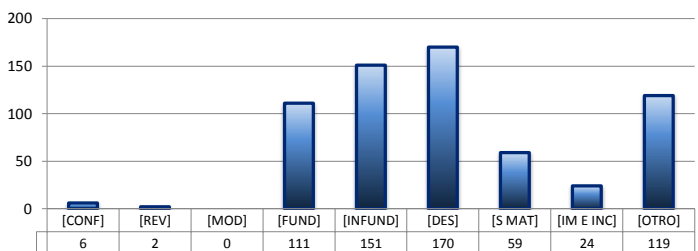
78 84 90

		PENAL	ADMINISTRATIVA	CIVIL	TRABAJO	TOTAL
FUNDADA	[FUND]	80	178	234	81	573
INFUNDADA	[INFUND]	36	114	77	20	247
DESECHAMIENTO	[DES]	25	117	65	169	376
SIN MATERIA	[S MAT]	11	18	27	8	64
IMPEDIMENTO E INCOMPETENCIA	[IM E INC]	0	21	3	7	31
TOTAL		152	448	406	285	1,291



DIVERSOS ASUNTOS*

		PENAL	ADMINISTRATIVA	CIVIL	TRABAJO	TOTAL
CONFIRMA	[CONF]	0	6	0	0	6
REVOCA	[REV]	0	2	0	0	2
MODIFICA	[MOD]	0	0	0	0	0
FUNDADA	[FUND]	17	35	41	18	111
INFUNDADA	[INFUND]	23	51	46	31	151
DESECHAMIENTO	[DES]	4	150	13	3	170
SIN MATERIA	[S MAT]	6	47	4	2	59
IMPEDIMENTO E INCOMPETENCIA	[IM E INC]	1	22	0	1	24
OTROS	[OTRO]	12	17	8	82	119
TOTAL		63	330	112	137	642

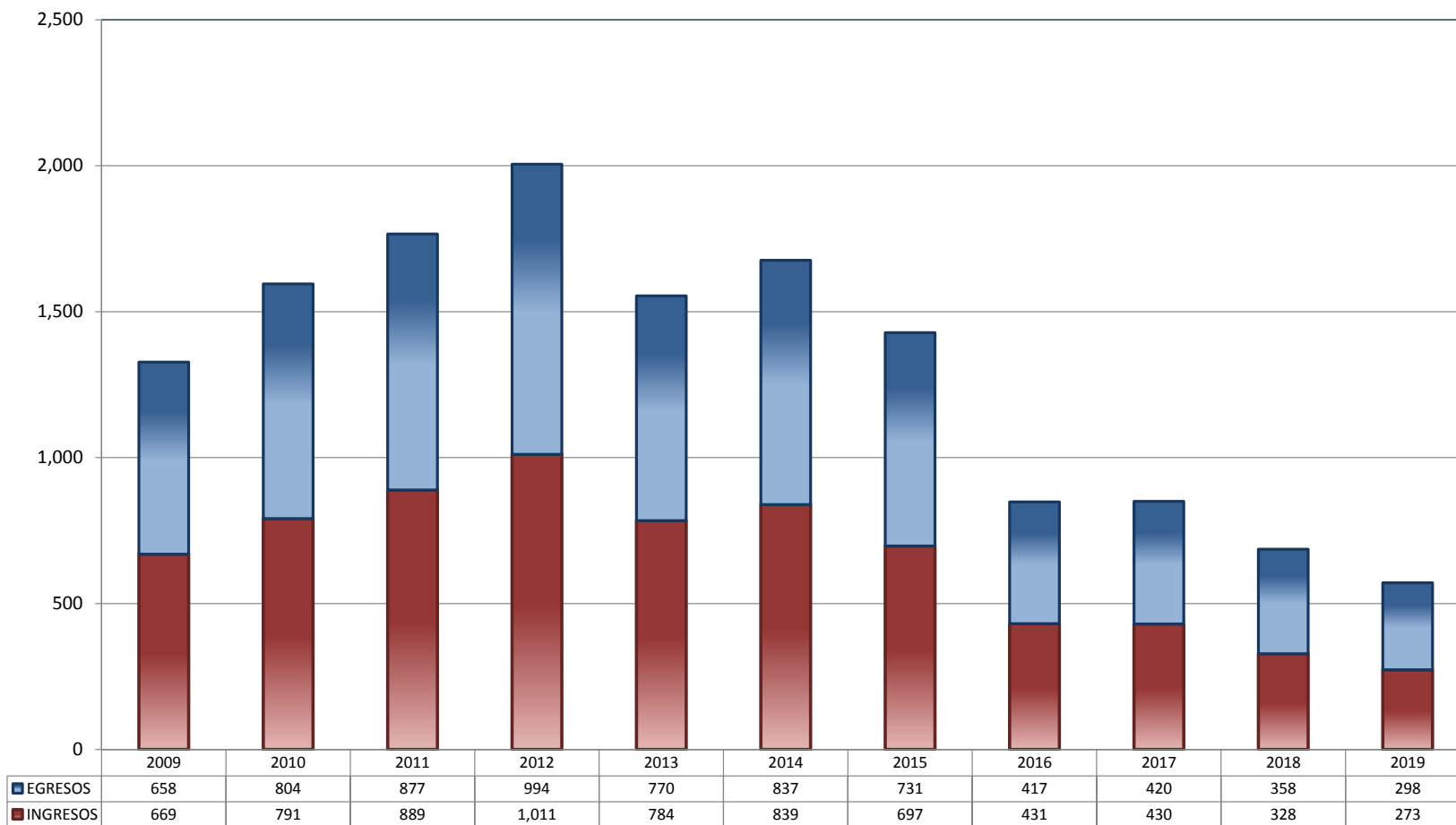


* Revisión fiscal, conflictos competenciales, impedimento, incidentes de inejecución, inconformidades, reclamaciones, reconocimiento de inocencia repetición del acto reclamado, revisión contenciosa administrativa y conflictos de acumulación.

TRIBUNALES UNITARIOS DE CIRCUITO

TOTAL DE INGRESOS Y EGRESOS

PERIODO ESTADÍSTICO 2009 - 2019

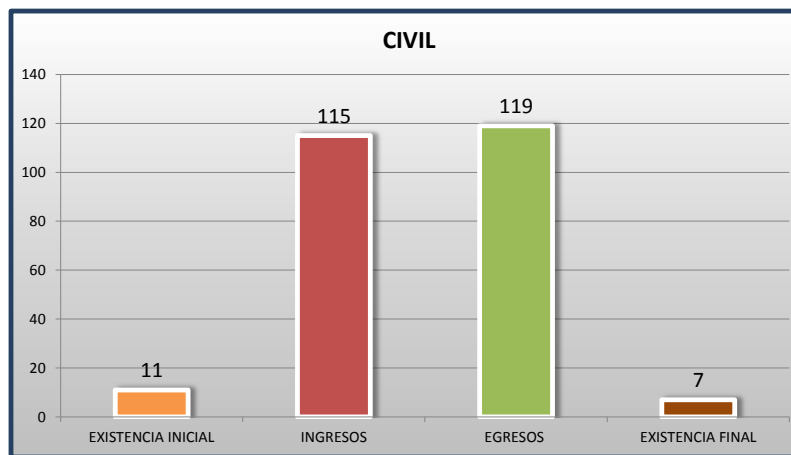
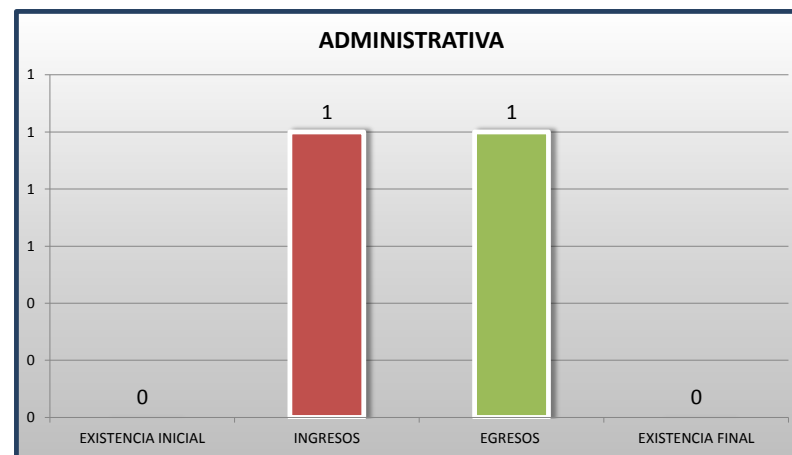
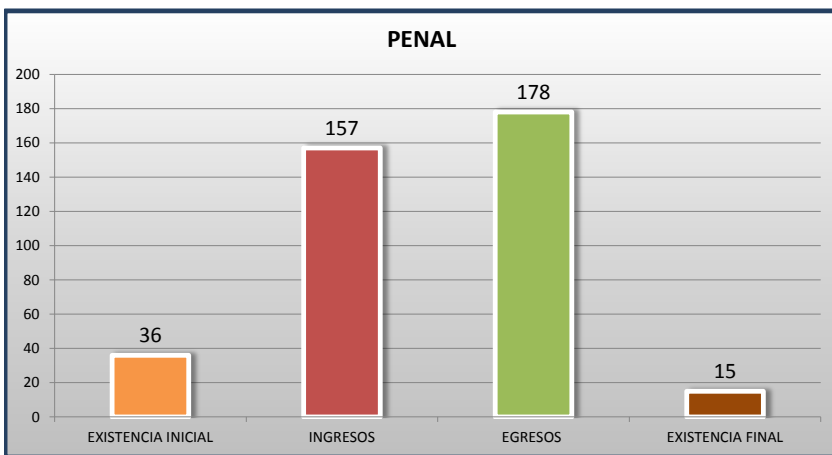
9
º
CTO

■ INGRESOS ■ EGRESOS

TRIBUNALES UNITARIOS DE CIRCUITO

MOVIMIENTO ESTADÍSTICO DEL TOTAL DE ASUNTOS POR MATERIA

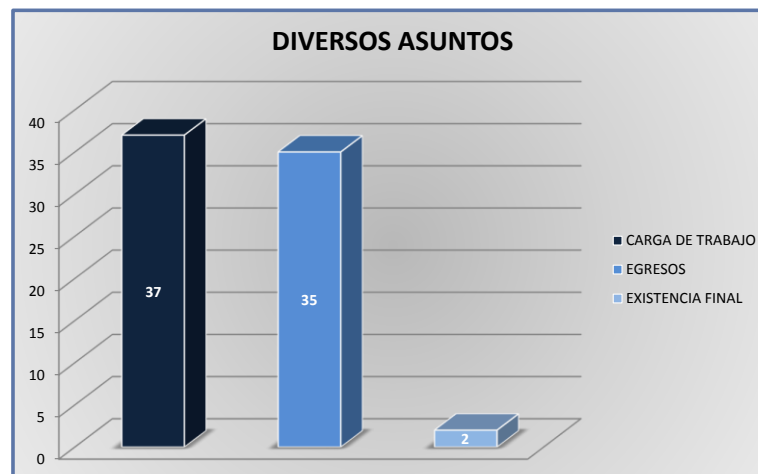
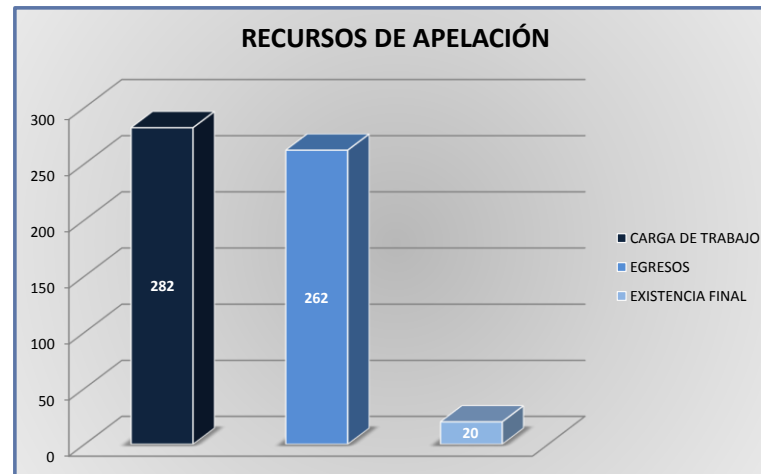
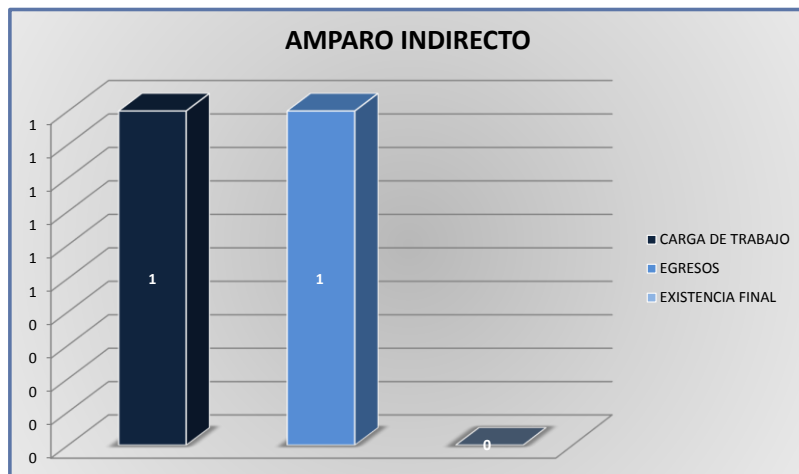
DEL 16 DE NOVIEMBRE DE 2018 AL 15 DE NOVIEMBRE DE 2019



TRIBUNALES UNITARIOS DE CIRCUITO

CARGA DE TRABAJO ATENDIDA POR TIPO DE ASUNTO

DEL 16 DE NOVIEMBRE DE 2018 AL 15 DE NOVIEMBRE DE 2019



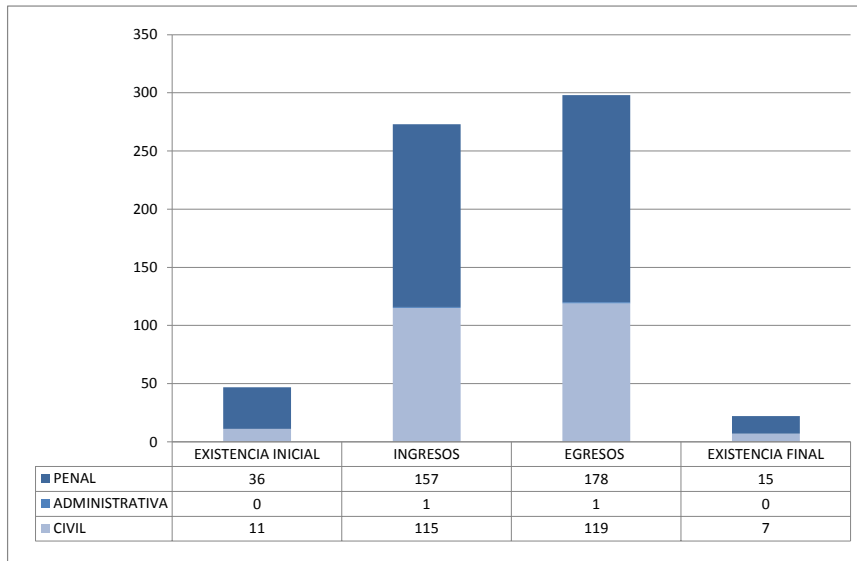
TRIBUNALES UNITARIOS DE CIRCUITO

MOVIMIENTO ESTADÍSTICO DEL TOTAL DE ASUNTOS POR MATERIA Y RUBRO

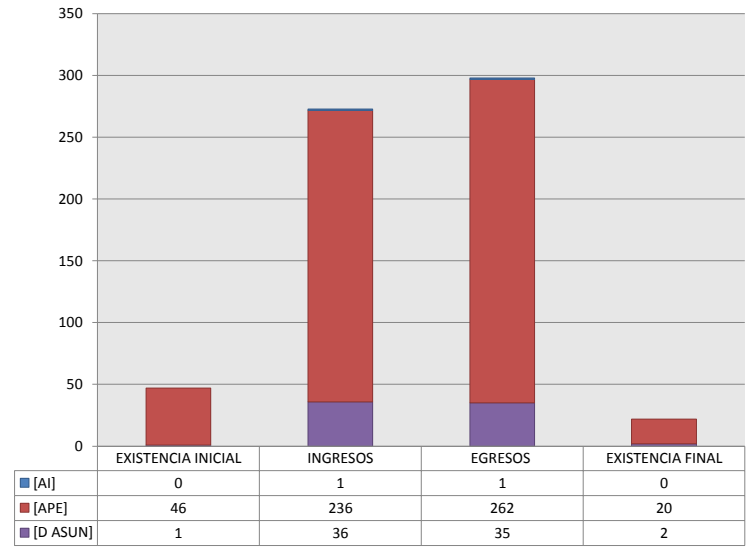
DEL 16 DE NOVIEMBRE DE 2018 AL 15 DE NOVIEMBRE DE 2019

	PENAL				ADMINISTRATIVA				CIVIL				TOTAL			
	EXISTENCIA INICIAL	INGRESOS	EGRESOS	EXISTENCIA FINAL	EXISTENCIA INICIAL	INGRESOS	EGRESOS	EXISTENCIA FINAL	EXISTENCIA INICIAL	INGRESOS	EGRESOS	EXISTENCIA FINAL	EXISTENCIA INICIAL	INGRESOS	EGRESOS	EXISTENCIA FINAL
AMPARO INDIRECTO [AI]	0	1	1	0	0	0	0	0	0	0	0	0	0	1	1	0
RECURSO DE APELACIÓN [APE]	36	142	164	14	0	1	1	0	10	93	97	6	46	236	262	20
DIVERSOS ASUNTOS (1) [D ASUN]	0	14	13	1	0	0	0	0	1	22	22	1	1	36	35	2
TOTAL	36	157	178	15	0	1	1	0	11	115	119	7	47	273	298	22

MATERIA



TIPO DE ASUNTO



(1) INCLUYE LOS RECURSOS DE DENEGADA APELACIÓN Y QUEJA, ASÍ COMO LOS IMPEDIMENTOS, CONFLICTOS COMPETENCIALES ENTRE JUECES, CONFLICTOS DE ACUMULACIÓN Y OTRO.

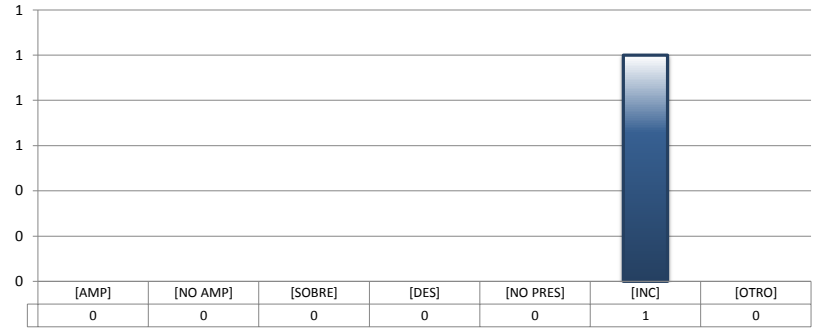
TRIBUNALES UNITARIOS DE CIRCUITO

SENTIDO DE LAS SENTENCIAS Y RESOLUCIONES QUE PUSIERON FIN AL JUICIO O PROCEDIMIENTO

DEL 16 DE NOVIEMBRE DE 2018 AL 15 DE NOVIEMBRE DE 2019

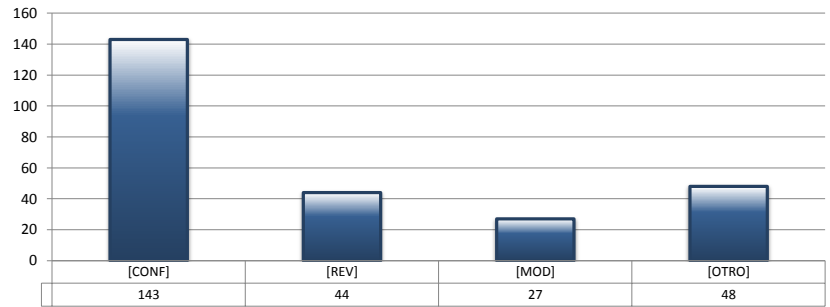
AMPARO INDIRECTO

		PENAL	ADMINISTRATIVA	CIVIL	TOTAL
AMPARA	[AMP]	0	0	0	0
NO AMPARA	[NO AMP]	0	0	0	0
SOBRESEE	[SOBRE]	0	0	0	0
DESECHAMIENTO	[DES]	0	0	0	0
NO PRESENTADA	[NO PRES]	0	0	0	0
INCOMPETENCIA	[INC]	1	0	0	1
OTROS	[OTRO]	0	0	0	0
TOTAL		1	0	0	1




RECURSOS DE APELACIÓN

		PENAL	ADMINISTRATIVA	CIVIL	TOTAL
CONFIRMA	[CONF]	92	0	51	143
REVOCA	[REV]	21	0	23	44
MODIFICA	[MOD]	15	0	12	27
OTROS	[OTRO]	36	1	11	48
TOTAL		164	1	97	262



DIVERSOS ASUNTOS

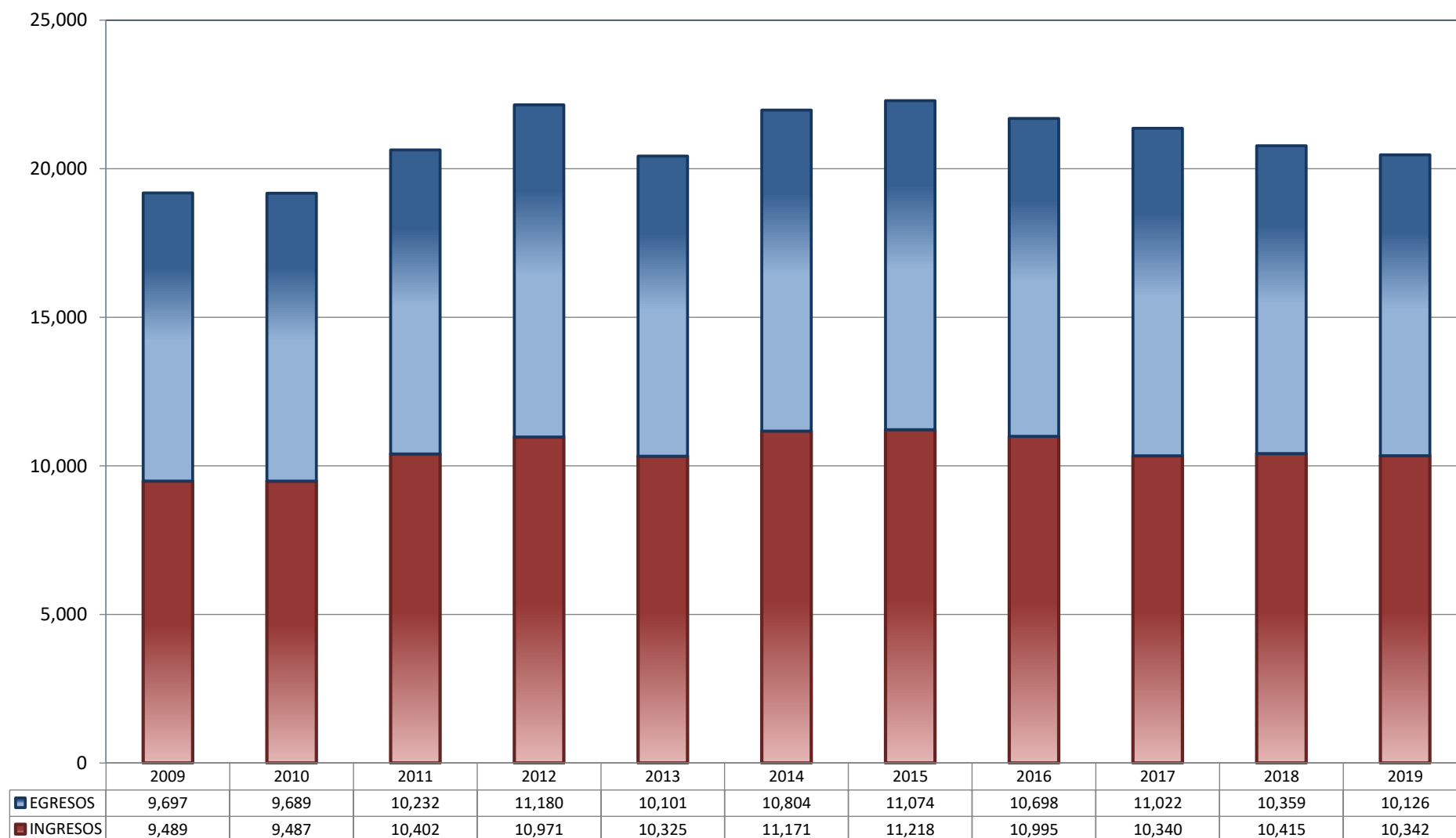
		PENAL	ADMINISTRATIVA	CIVIL	TOTAL
FUNDADA	[FUND]	1	0	2	3
INFUNDADA	[INFUND]	2	0	7	9
COMPETENTE REQUIRENTE	[COMP REQTE]	1	0	0	1
COMPETENTE REQUERIDO	[COMP REQDO]	0	0	0	0
COMPETENTE OTRO	[COMP OTRO]	0	0	0	0
DECLARA NO HAY CONFLICTO COMPETENCIAL	[NO CONF COMP]	0	0	0	0
PROCEDE ACUMULACIÓN	[PROC ACUM]	0	0	0	0
NO PROCEDE ACUMULACIÓN	[NO PROC ACUM]	0	0	0	0
OTRO	[OTRO]	9	0	13	22
TOTAL		13	0	22	35



JUZGADOS DE DISTRITO

TOTAL DE INGRESOS Y EGRESOS

PERIODO ESTADÍSTICO 2009 - 2019

9^o
CTO

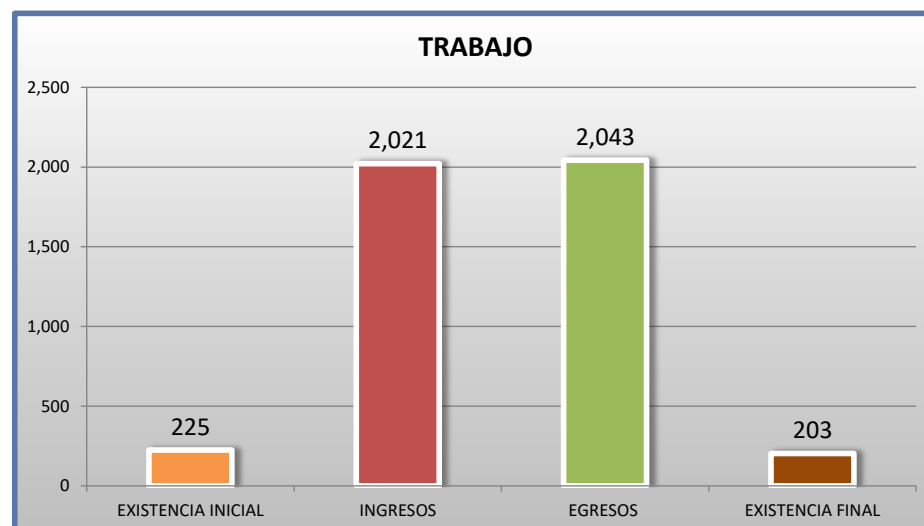
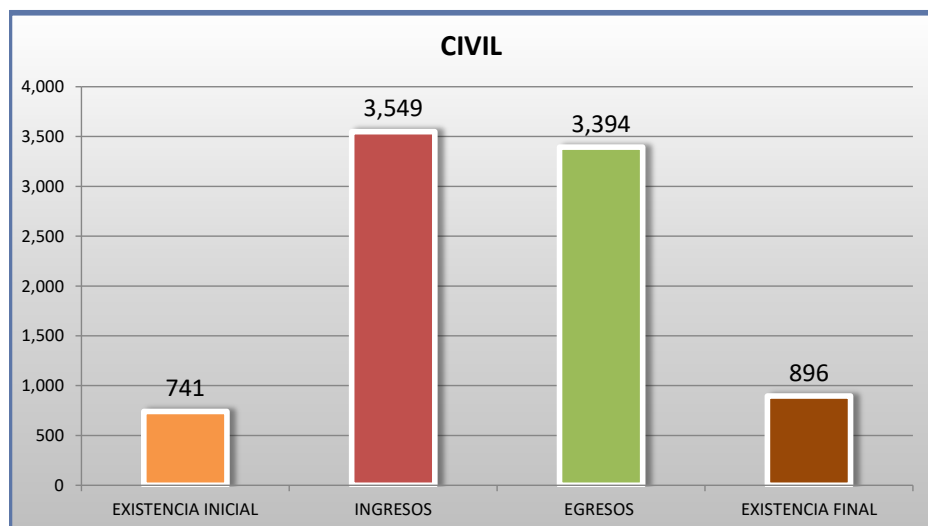
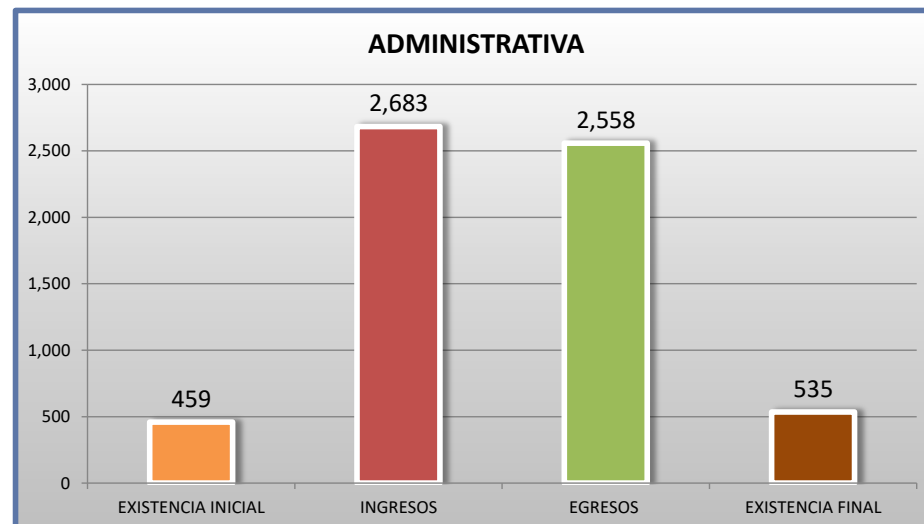
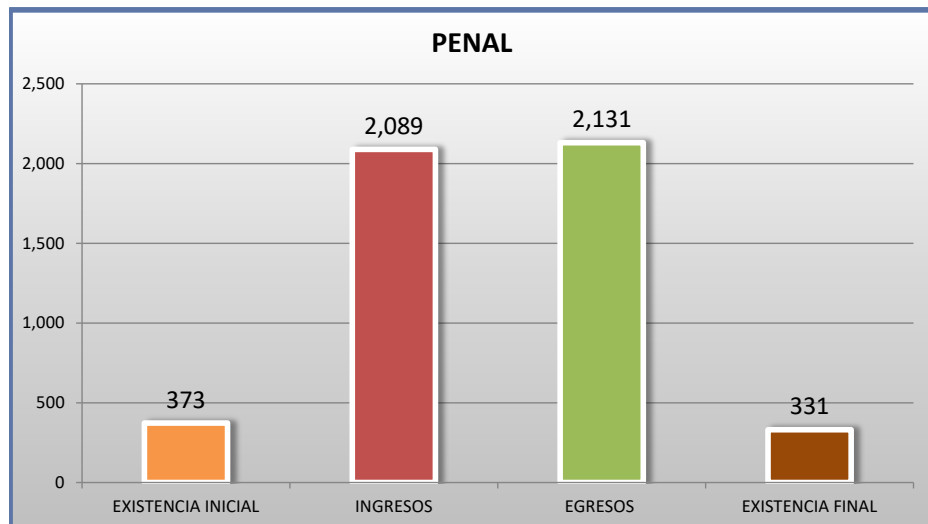
■ INGRESOS ■ EGRESOS

JUZGADOS DE DISTRITO

MOVIMIENTO ESTADÍSTICO DEL TOTAL DE ASUNTOS POR MATERIA

DEL 16 DE NOVIEMBRE DE 2018 AL 15 DE NOVIEMBRE DE 2019

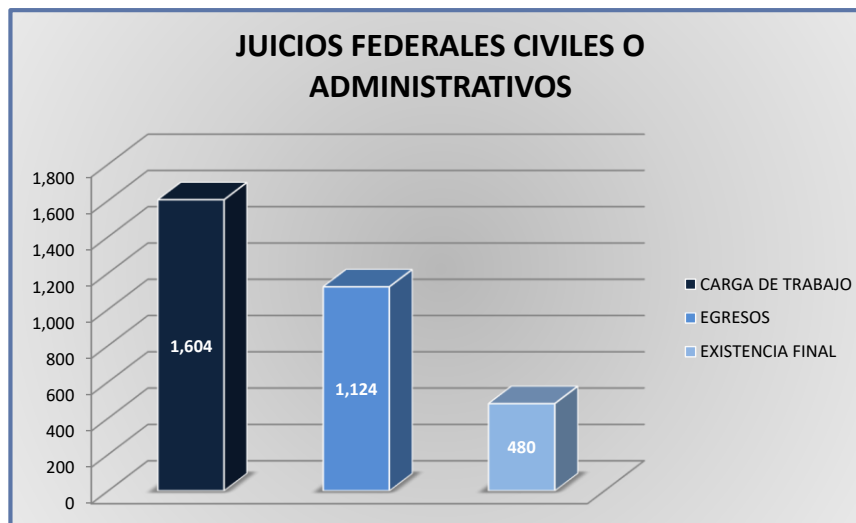
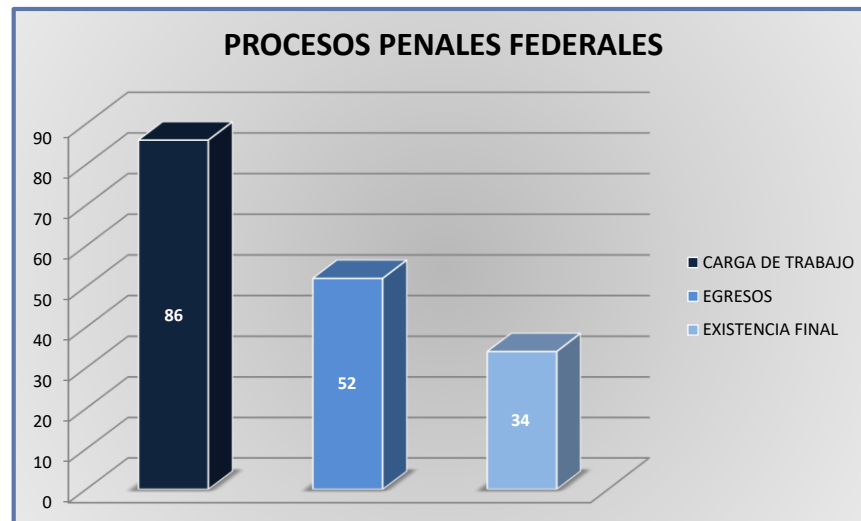
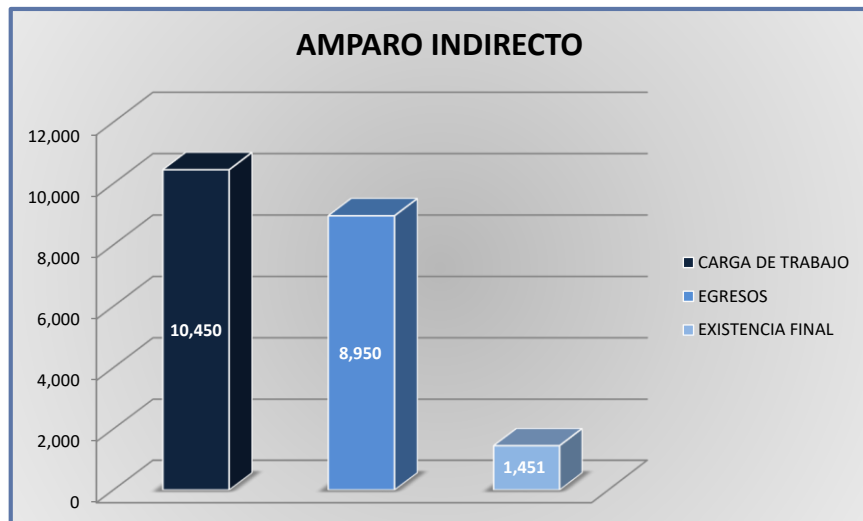
9

O
CTO

JUZGADOS DE DISTRITO

CARGA DE TRABAJO ATENDIDA POR TIPO DE ASUNTO

DEL 16 DE NOVIEMBRE DE 2018 AL 15 DE NOVIEMBRE DE 2019



JUZGADOS DE DISTRITO

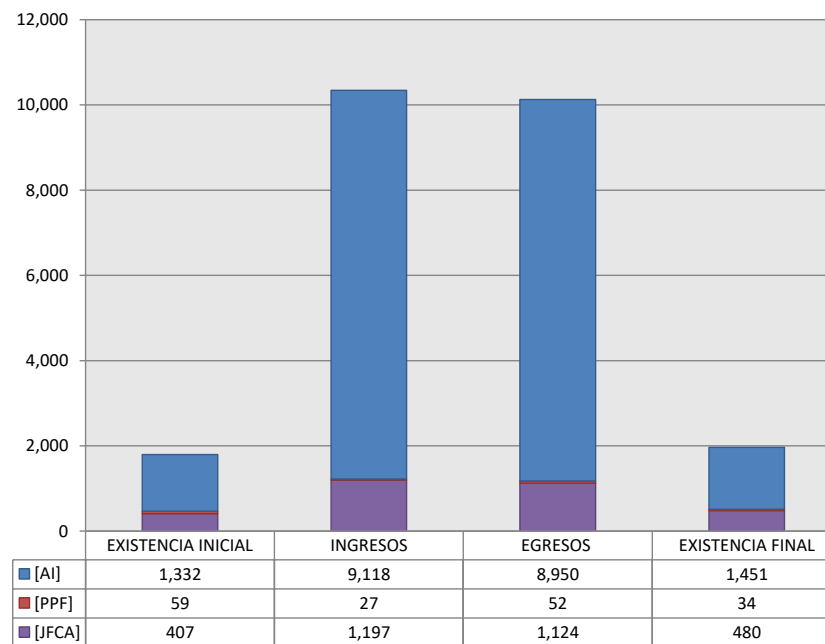
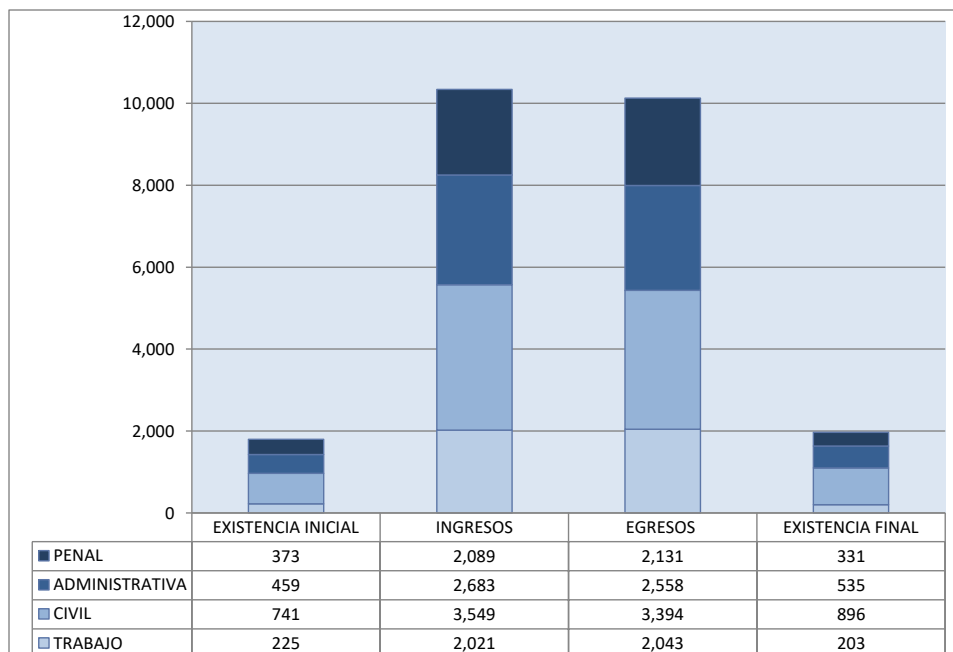
MOVIMIENTO ESTADÍSTICO DEL TOTAL DE ASUNTOS POR MATERIA Y RUBRO

DEL 16 DE NOVIEMBRE DE 2018 AL 15 DE NOVIEMBRE DE 2019

		PENAL				ADMINISTRATIVA				CIVIL				TRABAJO				TOTAL			
		EXISTENCIA INICIAL	INGRESOS	EGRESOS	EXISTENCIA FINAL	EXISTENCIA INICIAL	INGRESOS	EGRESOS	EXISTENCIA FINAL	EXISTENCIA INICIAL	INGRESOS	EGRESOS	EXISTENCIA FINAL	EXISTENCIA INICIAL	INGRESOS	EGRESOS	EXISTENCIA FINAL	EXISTENCIA INICIAL	INGRESOS	EGRESOS	EXISTENCIA FINAL
AMPARO INDIRECTO	[AI]	314	2,062	2,079	297	459	2,680	2,555	535	334	2,355	2,273	416	225	2,021	2,043	203	1,332	9,118	8,950	1,451
PROCESOS PENALES FEDERALES	[PPF]	59	27	52	34	0	0	0	0	0	0	0	0	0	0	0	0	59	27	52	34
JUICIOS FEDERALES CIVILES O ADMINISTRATIVOS	[JFCA]	0	0	0	0	0	3	3	0	407	1,194	1,121	480	0	0	0	0	407	1,197	1,124	480
TOTAL		373	2,089	2,131	331	459	2,683	2,558	535	741	3,549	3,394	896	225	2,021	2,043	203	1,798	10,342	10,126	1,965

MATERIA

TIPO DE ASUNTO



JUZGADOS DE DISTRITO

SENTIDO DE LAS SENTENCIAS Y RESOLUCIONES QUE PUSIERON FIN AL JUICIO, INSTANCIA O PROCEDIMIENTO

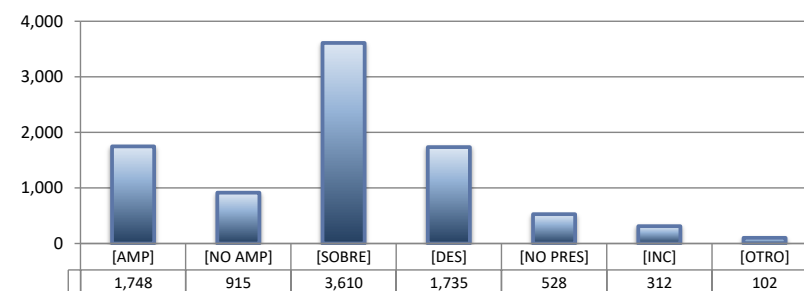
DEL 16 DE NOVIEMBRE DE 2018 AL 15 DE NOVIEMBRE DE 2019

9

o
CTO


AMPARO INDIRECTO

		PENAL	ADMINISTRATIVA	CIVIL	TRABAJO	TOTAL
AMPARA	[AMP]	221	505	339	683	1,748
NO AMPARA	[NO AMP]	334	155	352	74	915
SOBRESEE	[SOBRE]	1,126	973	650	861	3,610
DESECHAMIENTO	[DES]	180	566	668	321	1,735
NO PRESENTADA	[NO PRES]	127	156	159	86	528
INCOMPETENCIA	[INC]	84	122	89	17	312
OTROS	[OTRO]	7	78	16	1	102
TOTAL		2,079	2,555	2,273	2,043	8,950



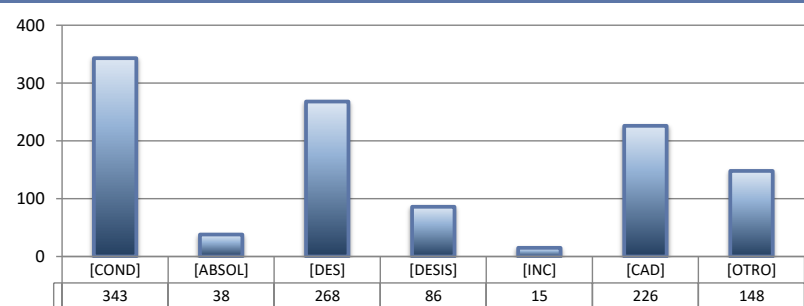
PROCESOS PENALES FEDERALES

		PENAL	ADMINISTRATIVA	CIVIL	TRABAJO	TOTAL
CONDENATORIA	[COND]	22	---	---	---	22
ABSOLUTORIA	[ABSOL]	5	---	---	---	5
OTROS	[OTROS]	14	---	---	---	14
TOTAL		41	0	0	0	41



JUICIOS FEDERALES CIVILES O ADMINISTRATIVOS

		PENAL	ADMINISTRATIVA	CIVIL	TRABAJO	TOTAL
CONDENATORIA	[COND]	---	0	343	---	343
ABSOLUTORIA	[ABSOL]	---	0	38	---	38
DESECHAMIENTO	[DES]	---	0	268	---	268
DESISTIMIENTO	[DESI]	---	0	86	---	86
INCOMPETENCIA	[INC]	---	0	15	---	15
CADUCIDAD	[CAD]	---	0	226	---	226
OTROS	[OTRO]	---	3	145	---	148
TOTAL		0	3	1,121	0	1,124

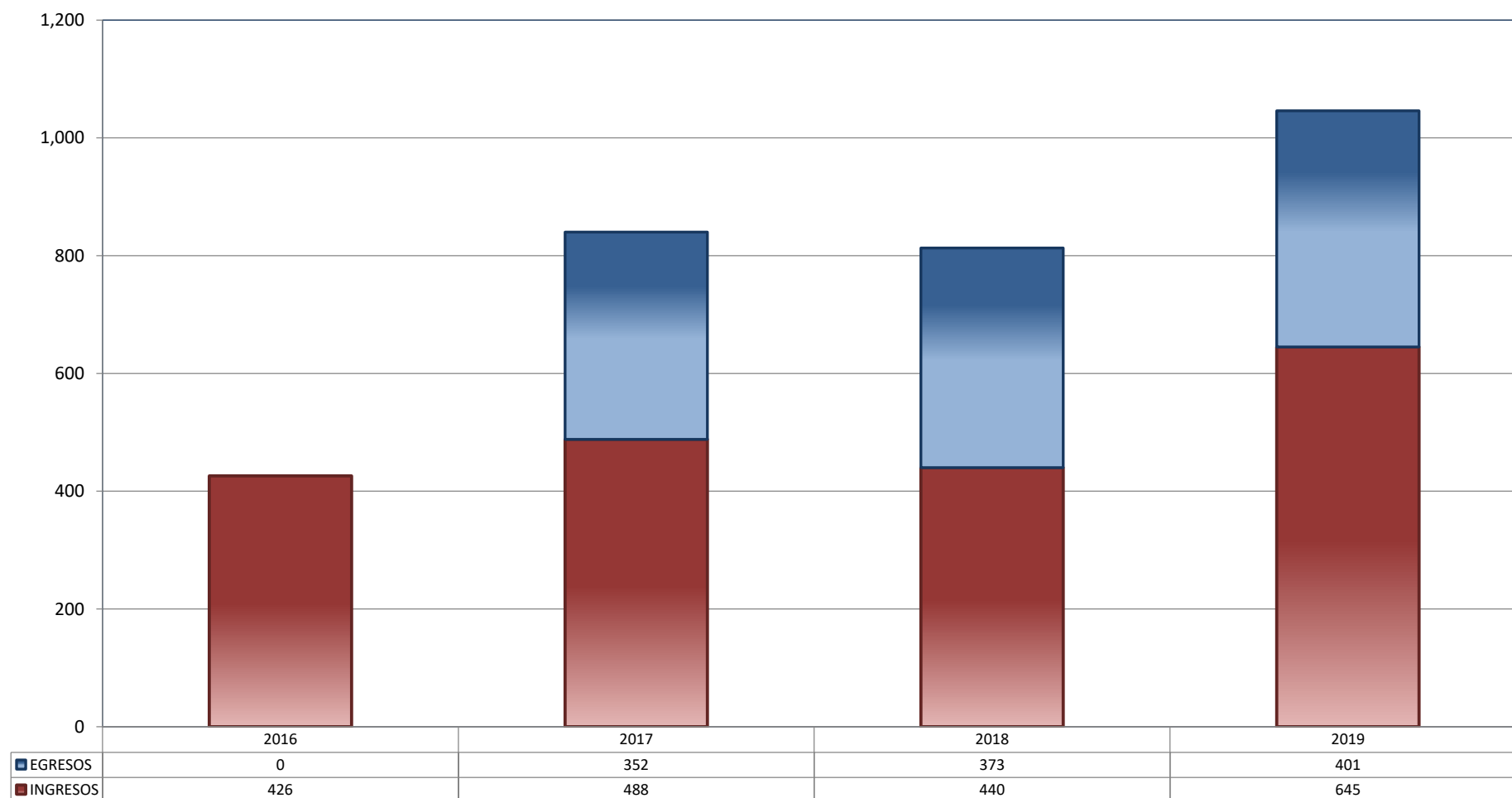


CENTRO DE JUSTICIA PENAL FEDERAL

TOTAL DE INGRESOS Y EGRESOS (1)

PERIODO ESTADÍSTICO 2016 - 2019

9

O
CTO

■ INGRESOS ■ EGRESOS

CENTRO DE JUSTICIA PENAL FEDERAL

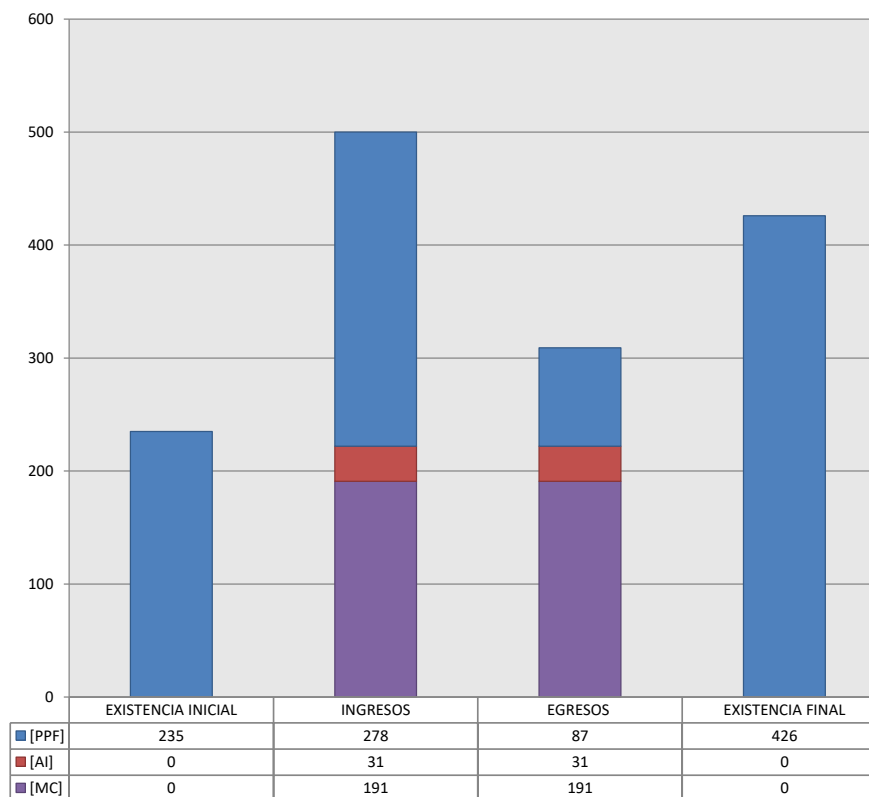
MOVIMIENTO ESTADÍSTICO DEL TOTAL DE ASUNTOS POR RUBRO

DEL 16 DE NOVIEMBRE DE 2018 AL 15 DE NOVIEMBRE DE 2019

9

O
CTO

		TOTAL			
		EXISTENCIA INICIAL	INGRESOS	EGRESOS	EXISTENCIA FINAL
PROCESOS PENALES FEDERALES	[PPF]	235	278	87	426
ACTOS DE INVESTIGACIÓN	[AI]	0	31	31	0
MEDIDAS CAUTELARES	[MC]	0	191	191	0
TOTAL		235	500	309	426



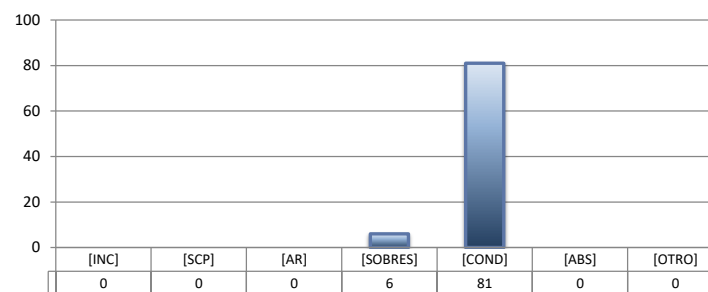
CENTRO DE JUSTICIA PENAL FEDERAL

SENTIDO DE LAS SENTENCIAS Y RESOLUCIONES QUE PUSIERON FIN AL JUICIO, INSTANCIA O PROCEDIMIENTO

DEL 16 DE NOVIEMBRE DE 2018 AL 15 DE NOVIEMBRE DE 2019

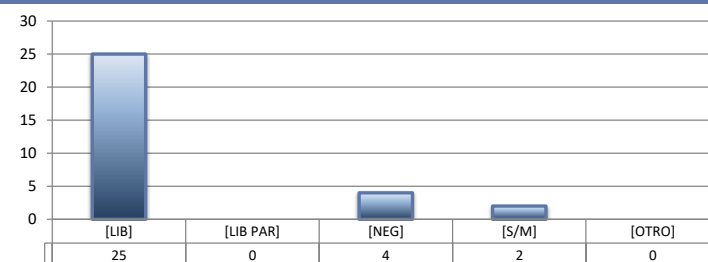
PROCESOS PENALES FEDERALES (1)

		TOTAL
INCOMPETENCIA	[INC]	0
SUSPENSIÓN CONDICIONAL DEL PROCESO	[SCP]	0
ACUERDO REPARATORIO	[AR]	0
SOBRESEIMIENTO	[SOBRES]	6
CONDENATORIA	[COND]	81
ABSOLUTORIA	[ABS]	0
OTRO (2)	[OTRO]	0
TOTAL		87



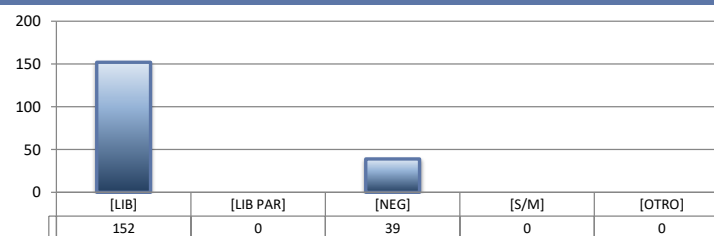
ACTOS DE INVESTIGACIÓN

		TOTAL
LIBRADA	[LIB]	25
LIBRADA PARCIALMENTE	[LIB PAR]	0
NEGADA	[NEG]	4
SIN MATERIA	[S/M]	2
OTRO	[OTRO]	0
TOTAL		31



MEDIDAS CAUTELARES

		TOTAL
LIBRADA	[LIB]	152
LIBRADA PARCIALMENTE	[LIB PAR]	0
NEGADA	[NEG]	39
SIN MATERIA	[S/M]	0
OTRO	[OTRO]	0
TOTAL		191



(1) Incluye los asuntos ingresados y egresados en procesos penales federales, actos de investigación y medidas cautelares.

(2) Se contabilizan las sentencias condenatorias y absolutorias dictadas tanto en el procedimiento abreviado como en el juicio oral.

(3) Incluye las sentencias de acumulación, sobreseimiento por prescripción, negativa de orden u otra.