



ANEXO
ESTADÍSTICO | 2019

DIRECCIÓN GENERAL DE ESTADÍSTICA JUDICIAL

Contenido

1.	Introducción	2
2.	Número de órganos jurisdiccionales.....	3
3.	Cobertura	9
4.	Jueces y magistrados.....	9
5.	Movimiento estadístico del total de asuntos.....	11
	A. Tribunales colegiados de circuito.....	13
	Amparo directo	14
	Amparo en revisión	14
	B. Tribunales unitarios de circuito.....	15
	Amparo indirecto	15
	Apelación.....	16
	C. Juzgados de distrito.....	17
	Amparo indirecto	17
	Procesos penales federales	18
	Ejecución de penas.....	18
	Procesos civiles o administrativos federales.....	18
6.	Centros auxiliares.....	19
	A. Tribunales colegiados de circuito auxiliares.....	21
	B. Tribunales unitarios de circuito auxiliares.....	22
	C. Juzgados de distrito auxiliares.....	22
	D. Proporción de egresos en órganos jurisdiccionales auxiliares y auxiliados.....	23
7.	Centros de justicia penal federal.....	24
8.	Centro Nacional de Justicia Especializado en Control de Técnicas de Investigación, Arraigo e Intervención de Comunicaciones	26
9.	Extinción de dominio.....	27
10.	Competencia económica, radiodifusión y telecomunicaciones.....	28
11.	Plenos de circuito	28

1. Introducción

De conformidad con el artículo 150, fracción VIII, del “Acuerdo General del Pleno del Consejo de la Judicatura Federal, que reglamenta la organización y funcionamiento del propio Consejo” y con la finalidad de proporcionar un panorama general de la actividad jurisdiccional de los juzgados de distrito, tribunales de circuito, centros de justicia penal federal a nivel nacional así como del Centro Nacional de Justicia Especializado en Control de Técnicas de Investigación, Arraigo e Intervención de Comunicaciones, la Dirección General de Estadística Judicial se da a la tarea de conformar el presente anexo estadístico correspondiente al año 2019.

El procesamiento de la información proporcionada por los 851 órganos jurisdiccionales en los 32 circuitos judiciales permite que en el presente anexo se muestren los siguientes aspectos:

- Existencia de asuntos al inicio del periodo, ingresos, egresos y la existencia final en el ámbito nacional, por circuito judicial y por órgano jurisdiccional.
- Movimiento de asuntos por materia, circuito y tipo de órgano.
- Información detallada por circuito, tipo de órgano y procedimiento, además de la proporción de asuntos concluidos, en trámite y pendientes de resolución.
- Carga de trabajo total por circuito y tipo de órgano.
- Exposición gráfica de la información estadística, apoyada por mapas temáticos y una referencia contextual, tanto a nivel nacional como por circuito judicial y por órgano jurisdiccional.
- Apoyo brindado por los centros auxiliares a los órganos jurisdiccionales.
- Esta información corresponde al año estadístico 2019 (16 de noviembre de 2018 al 15 de noviembre de 2019).

La información que se presenta en este anexo se contabiliza a partir de los sistemas de gestión del Consejo, denominados Sistema Integral de Seguimiento a Expedientes (SISE) y Sistema de Plenos de Circuito, así como del aplicativo de Reportes Estadísticos, Libretas Auxiliares e Informes Mensuales rendidos por los jueces y magistrados de los órganos jurisdiccionales. Otras fuentes de información consultadas refieren a la proporcionada por Dirección General de Recursos Humanos y el Consejo Nacional de Población (CONAPO).

Los datos calculados a partir del SISE y de aplicativo denominado Reportes Estadísticos tienen carácter meramente informativo. La veracidad de la información está en función del cumplimiento por parte de los titulares de los órganos jurisdiccionales a los artículos 175, 187 y 188 del Acuerdo General del Pleno del Consejo de la Judicatura Federal que establece las disposiciones en materia de actividad administrativa de los órganos jurisdiccionales. La estadística proveniente del SISE y de los Reportes Estadísticos puede diferir, al tratarse de fuentes distintas.

2. Número de órganos jurisdiccionales¹

Durante el año estadístico 2019, el Consejo de la Judicatura Federal adoptó y desarrolló diversas medidas para garantizar la impartición de justicia pronta, completa, gratuita e imparcial en los órganos jurisdiccionales.

Al inicio del año estadístico 2019 (16 noviembre de 2018) se encontraban en funciones un total de 845 órganos jurisdiccionales (incluyendo ordinarios y auxiliares), distribuidos en 267 tribunales colegiados de circuito (TCC), 101 tribunales unitarios de circuito (TUC), 436 juzgados de distrito (JD), 41 centros de justicia penal federal (CJPF) y un centro nacional de justicia especializado en control de técnicas de investigación, arraigo e intervención de comunicaciones (CNJE). Al cierre del año estadístico (15 de noviembre de 2019), operan 851 órganos jurisdiccionales, conformados en 270 tribunales colegiados, 100 tribunales unitarios, 439 juzgados de distrito, 41 centros de justicia penal federal y un centro nacional de justicia especializado en control de técnicas de investigación, arraigo e intervención de comunicaciones (CNJE).

Cuadro 2.1. Número de órganos jurisdiccionales por tipo y variación 2018-2019

Tipo de órgano jurisdiccional	al 16 nov 2018			al 15 nov 2019			Variación porcentual	
	Ordinarios	Auxiliares	Total	Ordinarios	Auxiliares	Total	Ordinarios	Auxiliares
TCC	243	24	267	249	21	270	↑ 2%	↓ -13%
TUC	97	4	101	97	3	100	→ 0%	↓ -25%
JD	411	25	436	417	22	439	↑ 1%	↓ -12%
CJPF	41	-	41	41	-	41	→ 0%	N/A
CNJE	1	-	1	1	-	1	→ 0%	N/A
	793	53	845	805	46	851	↑ 2%	↓ -13%

Fuente: Acuerdos Generales del Consejo de la Judicatura Federal relativos al inicio, cierre y cambio de denominación de los órganos jurisdiccionales.

Lo anterior implica un aumento del 2% de la capacidad instalada en órganos jurisdiccionales ordinarios y una disminución del 13% en los órganos jurisdiccionales auxiliares.

Aunado a esto, el Poder Judicial de la Federación cuenta con 54 plenos de circuito en funciones, cuya distribución se muestra en el tabulado siguiente:

¹ La información de esta sección se obtiene de los Acuerdos Generales del Consejo de la Judicatura Federal relativos al inicio, cierre y cambio de denominación de los órganos jurisdiccionales.

Cuadro 2.2 Número de órganos jurisdiccionales y plenos de circuito en funciones, 2019

CIRCUITO	ENTIDAD FEDERATIVA	CENTRO AUXILIAR REGION	ORDINARIOS						AUXILIARES				SUBTOTAL	PLENOS DE CIRCUITO	TOTAL
			TCC	TUC	JD	CJPF	CNJE	TOTAL	TCC	TUC	JD	TOTAL			
1°	Ciudad de México	PRIMERA	65	9	74	3	1	152	2		3	5	157	5	162
2°	Estado de México	PRIMERA	16	8	31	2	-	57	2			2	59	5	64
3°	Jalisco		22	6	34	1	-	63				0	63	4	67
4°	Nuevo León		12	4	14	1	-	31				0	31	4	35
5°	Sonora		6	6	13	1	-	26				0	26	1	27
6°	Puebla	SEGUNDA	11	2	16	1	-	30	3			3	33	4	37
7°	Veracruz	CUARTA	8	4	19	1	-	32	2		1	3	35	4	39
8°	Coahuila	DÉCIMA	7	3	13	1	-	24	4		3	7	31	1	32
9°	San Luis Potosí		4	1	9	1	-	15				0	15	1	16
10°	Tabasco, Veracruz	DECIMOPRIMERA	7	2	12	2	-	23	1			1	24	1	25
11°	Michoacán	TERCERA	6	3	9	1	-	19			1	1	20	1	21
12°	Sinaloa	QUINTA	5	3	10	1	-	19	4	2	6	12	31	1	32
13°	Oaxaca		4	2	12	1	-	19				0	19	2	21
14°	Yucatán	OCTAVA	3	1	6	1	-	11	1			1	12	1	13
15°	Baja California		8	9	20	3	-	40				0	40	2	42
16°	Guanajuato	TERCERA	9	4	12	1	-	26			1	1	27	4	31
17°	Chihuahua		7	4	11	2	-	24				0	24	1	25
18°	Morelos		6	2	9	1	-	18				0	18	2	20
19°	Tamaulipas		6	7	15	2	-	30				0	30	1	31
20°	Chiapas		4	2	13	2	-	21				0	21	1	22
21°	Guerrero	SÉPTIMA	5	2	11	1	-	19	1	1	3	5	24	1	25
22°	Querétaro		5	1	9	1	-	16				0	16	1	17
23°	Zacatecas	NOVENA	2	1	3	1	-	7			4	4	11	0	11
24°	Nayarit		2	2	8	1	-	13				0	13	1	14
25°	Durango		4	1	3	1	-	9				0	9	1	10
26°	Baja California Sur	QUINTA	1	1	3	1	-	6	1			1	7	0	7
27°	Quintana Roo		3	2	9	1	-	15				0	15	1	16
28°	Tlaxcala		2	1	4	1	-	8				0	8	1	9
29°	Hidalgo		3	1	4	1	-	9				0	9	1	10
30°	Aguascalientes		4	1	6	1	-	12				0	12	1	13
31°	Campeche		1	1	2	1	-	5				0	5	0	5
32°	Colima		1	1	3	1	-	6				0	6	0	6
			249	97	417	41	1	805	21	3	22	46	851	54	905

TCC = Tribunales colegiados de circuito, TUC = Tribunales unitarios de circuito, JD = Juzgados de distrito, CJPF = Centro de justicia penal federal y CNJE = Centro nacional de justicia especializado en control de técnicas de investigación, arraigo e intervención de comunicaciones.

Fuente: Acuerdos Generales del Consejo de la Judicatura Federal relativos al inicio, cierre y cambio de denominación de los órganos jurisdiccionales.

En el transcurso del periodo que se informa, el Consejo de la Judicatura Federal determinó la creación de 6 tribunales colegiados, 1 tribunal unitario, 11 juzgados de distrito y 1 centro de justicia penal federal.

Asimismo, se determinó la transformación de 5 tribunales colegiados, 3 tribunales colegiados auxiliares, 4 tribunales unitarios, 34 juzgados de distrito y 3 juzgados de distrito auxiliares así como el cambio de denominación de 3 tribunales colegiados y 1 tribunal unitario de circuito.

Cuadro 2.3 Creación de órganos jurisdiccionales, 2019

NÚMERO	ESPECIALIZACIÓN	CIRCUITO	ÓRGANO	UBICACIÓN
1	PENAL ACUSATORIO	15	CJPF	ENSENADA, BAJA CALIFORNIA
2	MIXTA	23	JD	ZACATECAS, ZACATECAS
3	MIXTA	10	TC	COATZACOALCOS, VERACRUZ
4	MERCANTIL FEDERAL	15	JD	MEXICALI, BAJA CALIFORNIA
5	MIXTA	17	JD	CHIHUAHUA, CHIHUAHUA
6	CIVIL	1	TC	CIUDAD DE MÉXICO
7	MIXTA	20	JD	TAPACHULA, CHIAPAS
8	MIXTA	19	TU	TAMPICO, TAMAULIPAS
9	TRABAJO	10	TC	VILLAHERMOSA, TABASCO
10	TRABAJO	10	TC	VILLAHERMOSA, TABASCO
11	MIXTA	18	JD	CUERNAVACA, MORELOS
12	MIXTA	2	JD	NAUCALPAN DE JUÁREZ, ESTADO DE MÉXICO
13	MIXTA	2	JD	NAUCALPAN DE JUÁREZ, ESTADO DE MÉXICO
14	MERCANTIL FEDERAL	28	JD	APIZACO, TLAXCALA
15	CIVIL Y ADMINISTRATIVA	13	TC	OAXACA, OAXACA
16	MERCANTIL FEDERAL	20	JD	TUXTLA GUTIÉRREZ, CHIAPAS
17	MIXTA	5	JD	HERMOSILLO, SONORA
18	MIXTA	8	JD	TORREÓN, COAHUILA DE ZARAGOZA
19	MIXTA	23	TC	ZACATECAS, ZACATECAS

TCC = Tribunales colegiados de circuito, TUC = Tribunales unitarios de circuito, JD = Juzgados de distrito, CJPF = Centro de justicia penal federal.
Fuente: Acuerdos Generales del Consejo de la Judicatura Federal relativos al inicio, cierre y cambio de denominación de los órganos jurisdiccionales.

Cuadro 2.4 Cambio de denominación de órganos jurisdiccionales, 2019 (1/3)

NÚMERO	TIPO DE ÓRGANO	CIRCUITO	ESPECIALIZACIÓN	ACUERDO CAMBIO DE DENOMINACIÓN	ANTERIOR	ACTUAL
1	JD	3	ADMINISTRATIVA, CIVIL Y DE TRABAJO	41/2018	JUZGADO PRIMERO DE DISTRITO EN MATERIAS ADMINISTRATIVAS Y DE TRABAJO EN EL ESTADO DE JALISCO	JUZGADO PRIMERO DE DISTRITO EN MATERIAS ADMINISTRATIVAS, CIVIL Y DE TRABAJO EN EL ESTADO DE JALISCO
2	JD	3	ADMINISTRATIVA, CIVIL Y DE TRABAJO	41/2018	JUZGADO SEGUNDO DE DISTRITO EN MATERIAS ADMINISTRATIVAS Y DE TRABAJO EN EL ESTADO DE JALISCO	JUZGADO SEGUNDO DE DISTRITO EN MATERIAS ADMINISTRATIVAS, CIVIL Y DE TRABAJO EN EL ESTADO DE JALISCO
3	JD	3	ADMINISTRATIVA, CIVIL Y DE TRABAJO	41/2018	JUZGADO TERCERO DE DISTRITO EN MATERIAS ADMINISTRATIVAS Y DE TRABAJO EN EL ESTADO DE JALISCO	JUZGADO TERCERO DE DISTRITO EN MATERIAS ADMINISTRATIVAS, CIVIL Y DE TRABAJO EN EL ESTADO DE JALISCO
4	JD	3	ADMINISTRATIVA, CIVIL Y DE TRABAJO	41/2018	JUZGADO CUARTO DE DISTRITO EN MATERIAS ADMINISTRATIVAS Y DE TRABAJO EN EL ESTADO DE JALISCO	JUZGADO CUARTO DE DISTRITO EN MATERIAS ADMINISTRATIVAS, CIVIL Y DE TRABAJO EN EL ESTADO DE JALISCO
5	JD	3	ADMINISTRATIVA, CIVIL Y DE TRABAJO	41/2018	JUZGADO QUINTO DE DISTRITO EN MATERIAS ADMINISTRATIVAS Y DE TRABAJO EN EL ESTADO DE JALISCO	JUZGADO QUINTO DE DISTRITO EN MATERIAS ADMINISTRATIVAS, CIVIL Y DE TRABAJO EN EL ESTADO DE JALISCO
6	JD	3	ADMINISTRATIVA, CIVIL Y DE TRABAJO	41/2018	JUZGADO SEXTO DE DISTRITO EN MATERIAS ADMINISTRATIVAS Y DE TRABAJO EN EL ESTADO DE JALISCO	JUZGADO SEXTO DE DISTRITO EN MATERIAS ADMINISTRATIVAS, CIVIL Y DE TRABAJO EN EL ESTADO DE JALISCO
7	JD	3	ADMINISTRATIVA, CIVIL Y DE TRABAJO	41/2018	JUZGADO SÉPTIMO DE DISTRITO EN MATERIAS ADMINISTRATIVAS Y DE TRABAJO EN EL ESTADO DE JALISCO	JUZGADO SÉPTIMO DE DISTRITO EN MATERIAS ADMINISTRATIVAS, CIVIL Y DE TRABAJO EN EL ESTADO DE JALISCO
8	JD	3	ADMINISTRATIVA, CIVIL Y DE TRABAJO	41/2018	JUZGADO OCTAVO DE DISTRITO EN MATERIAS ADMINISTRATIVAS Y DE TRABAJO EN EL ESTADO DE JALISCO	JUZGADO OCTAVO DE DISTRITO EN MATERIAS ADMINISTRATIVAS, CIVIL Y DE TRABAJO EN EL ESTADO DE JALISCO
9	JD	3	ADMINISTRATIVA, CIVIL Y DE TRABAJO	41/2018	JUZGADO NOVENO DE DISTRITO EN MATERIAS ADMINISTRATIVAS Y DE TRABAJO EN EL ESTADO DE JALISCO	JUZGADO NOVENO DE DISTRITO EN MATERIAS ADMINISTRATIVAS, CIVIL Y DE TRABAJO EN EL ESTADO DE JALISCO
10	JD	3	ADMINISTRATIVA, CIVIL Y DE TRABAJO	41/2018	JUZGADO PRIMERO DE DISTRITO EN MATERIA CIVIL EN EL ESTADO DE JALISCO	JUZGADO DÉCIMO DE DISTRITO EN MATERIAS ADMINISTRATIVAS, CIVIL Y DE TRABAJO EN EL ESTADO DE JALISCO
11	JD	3	ADMINISTRATIVA, CIVIL Y DE TRABAJO	41/2018	JUZGADO SEGUNDO DE DISTRITO EN MATERIA CIVIL EN EL ESTADO DE JALISCO	JUZGADO DECIMOPRIMERO DE DISTRITO EN MATERIAS ADMINISTRATIVAS, CIVIL Y DE TRABAJO EN EL ESTADO DE JALISCO
12	JD	3	ADMINISTRATIVA, CIVIL Y DE TRABAJO	41/2018	JUZGADO TERCERO DE DISTRITO EN MATERIA CIVIL EN EL ESTADO DE JALISCO	JUZGADO DECIMOSEGUNDO DE DISTRITO EN MATERIAS ADMINISTRATIVAS, CIVIL Y DE TRABAJO EN EL ESTADO DE JALISCO
13	JD	3	ADMINISTRATIVA, CIVIL Y DE TRABAJO	41/2018	JUZGADO CUARTO DE DISTRITO EN MATERIA CIVIL EN EL ESTADO DE JALISCO	JUZGADO DECIMOTERCERO DE DISTRITO EN MATERIAS ADMINISTRATIVAS, CIVIL Y DE TRABAJO EN EL ESTADO DE JALISCO
14	JD	3	ADMINISTRATIVA, CIVIL Y DE TRABAJO	41/2018	JUZGADO QUINTO DE DISTRITO EN MATERIA CIVIL EN EL ESTADO DE JALISCO	JUZGADO DECIMOCUARTO DE DISTRITO EN MATERIAS ADMINISTRATIVAS, CIVIL Y DE TRABAJO EN EL ESTADO DE JALISCO
15	JD	3	ADMINISTRATIVA, CIVIL Y DE TRABAJO	41/2018	JUZGADO SEXTO DE DISTRITO EN MATERIA CIVIL EN EL ESTADO DE JALISCO	JUZGADO DECIMOQUINTO DE DISTRITO EN MATERIAS ADMINISTRATIVAS, CIVIL Y DE TRABAJO EN EL ESTADO DE JALISCO
16	JD	3	ADMINISTRATIVA, CIVIL Y DE TRABAJO	41/2018	JUZGADO SÉPTIMO DE DISTRITO EN MATERIA CIVIL EN EL ESTADO DE JALISCO	JUZGADO DECIMOSEXTO DE DISTRITO EN MATERIAS ADMINISTRATIVAS, CIVIL Y DE TRABAJO EN EL ESTADO DE JALISCO
17	TU	23	MIXTA	42/2018	PRIMER TRIBUNAL UNITARIO DEL VIGÉSIMO TERCER CIRCUITO	TRIBUNAL UNITARIO DEL VIGÉSIMO TERCER CIRCUITO
		23	MIXTA		SEGUNDO TRIBUNAL UNITARIO DEL VIGÉSIMO TERCER CIRCUITO	JUZGADO TERCERO DE DISTRITO EN EL ESTADO DE ZACATECAS
18	JD	7	MERCANTIL	44/2018	JUZGADO CUARTO DE DISTRITO DEL CENTRO AUXILIAR DE LA CUARTA REGIÓN JUZGADO QUINTO DE DISTRITO DEL CENTRO AUXILIAR DE LA CUARTA REGIÓN	JUZGADO DE DISTRITO EN MATERIA MERCANTIL FEDERAL EN EL ESTADO DE VERACRUZ
19	TC	10	MIXTA	45/2018	TRIBUNAL COLEGIADO DEL DÉCIMO CIRCUITO SEGUNDO TRIBUNAL COLEGIADO DE CIRCUITO DEL CENTRO AUXILIAR DE LA DECIMOPRIMERA REGIÓN, CON RESIDENCIA EN COATZACOALCOS, VERACRUZ	PRIMER TRIBUNAL COLEGIADO DEL DÉCIMO CIRCUITO SEGUNDO TRIBUNAL COLEGIADO DEL DÉCIMO CIRCUITO, CON RESIDENCIA EN COATZACOALCOS, VERACRUZ

TCC = Tribunales colegiados de circuito, TUC = Tribunales unitarios de circuito y JD = Juzgados de distrito.

Fuente: Acuerdos Generales del Consejo de la Judicatura Federal relativos al inicio, cierre y cambio de denominación de los órganos jurisdiccionales.

Cuadro 2.4 Cambio de denominación de órganos jurisdiccionales, 2019 (2/3)

NÚMERO	TIPO DE ÓRGANO	CIRCUITO	ESPECIALIZACIÓN	ACUERDO CAMBIO DE DENOMINACIÓN	ANTERIOR	ACTUAL
20	JD	17	MIXTA	49/2018	JUZGADO DE DISTRITO DEL CENTRO AUXILIAR DE LA SEXTA REGIÓN, CON RESIDENCIA EN CHIHUAHUA, CHIHUAHUA	JUZGADO DECIMOPRIMERO DE DISTRITO EN EL ESTADO DE CHIHUAHUA
21	TU	1	CIVIL, ADMINISTRATIVA Y ESPECIALIZADO EN COMPETENCIA ECONÓMICA, RADIODIFUSIÓN Y TELECOMUNICACIONES	57/2018	PRIMER TRIBUNAL UNITARIO EN MATERIAS CIVIL Y ADMINISTRATIVA DEL PRIMER CIRCUITO	PRIMER TRIBUNAL UNITARIO EN MATERIAS CIVIL, ADMINISTRATIVA Y ESPECIALIZADO EN COMPETENCIA ECONÓMICA, RADIODIFUSIÓN Y TELECOMUNICACIONES DEL PRIMER CIRCUITO
22	TU	1	CIVIL, ADMINISTRATIVA Y ESPECIALIZADO EN COMPETENCIA ECONÓMICA, RADIODIFUSIÓN Y TELECOMUNICACIONES	57/2018	SEGUNDO TRIBUNAL UNITARIO EN MATERIAS CIVIL Y ADMINISTRATIVA DEL PRIMER CIRCUITO	SEGUNDO TRIBUNAL UNITARIO EN MATERIAS CIVIL, ADMINISTRATIVA Y ESPECIALIZADO EN COMPETENCIA ECONÓMICA, RADIODIFUSIÓN Y TELECOMUNICACIONES DEL PRIMER CIRCUITO
23	TU	1	CIVIL, ADMINISTRATIVA Y ESPECIALIZADO EN COMPETENCIA ECONÓMICA, RADIODIFUSIÓN Y TELECOMUNICACIONES	57/2018	TERCER TRIBUNAL UNITARIO EN MATERIAS CIVIL Y ADMINISTRATIVA DEL PRIMER CIRCUITO	TERCER TRIBUNAL UNITARIO EN MATERIAS CIVIL, ADMINISTRATIVA Y ESPECIALIZADO EN COMPETENCIA ECONÓMICA, RADIODIFUSIÓN Y TELECOMUNICACIONES DEL PRIMER CIRCUITO
24	TC	10	CIVIL	51/2018	TRIBUNAL COLEGIADO EN MATERIAS CIVIL Y DE TRABAJO DEL DÉCIMO CIRCUITO	TRIBUNAL COLEGIADO EN MATERIA CIVIL DEL DÉCIMO CIRCUITO
25	TC	10	PENAL	51/2018	TRIBUNAL COLEGIADO EN MATERIAS PENAL Y DE TRABAJO DEL DÉCIMO CIRCUITO	TRIBUNAL COLEGIADO EN MATERIA PENAL DEL DÉCIMO CIRCUITO
26	TC	10	ADMINISTRATIVA	51/2018	TRIBUNAL COLEGIADO EN MATERIAS ADMINISTRATIVA Y DE TRABAJO DEL DÉCIMO CIRCUITO	TRIBUNAL COLEGIADO EN MATERIA ADMINISTRATIVA DEL DÉCIMO CIRCUITO
27	TC	13	CIVIL Y ADMINISTRATIVA	59/2018	TRIBUNAL COLEGIADO EN MATERIAS CIVIL Y ADMINISTRATIVA DEL DECIMOTERCER CIRCUITO	PRIMER TRIBUNAL COLEGIADO EN MATERIAS CIVIL Y ADMINISTRATIVA DEL DECIMOTERCER CIRCUITO
28	TC	13	PENAL Y DE TRABAJO	59/2018	TRIBUNAL COLEGIADO EN MATERIAS PENAL Y ADMINISTRATIVA DEL DECIMOTERCER CIRCUITO	PRIMER TRIBUNAL COLEGIADO EN MATERIAS PENAL Y DE TRABAJO DEL DECIMOTERCER CIRCUITO
29	TC	10	PENAL Y DE TRABAJO	59/2018	TRIBUNAL COLEGIADO EN MATERIAS TRABAJO Y ADMINISTRATIVA DEL DECIMOTERCER CIRCUITO	SEGUNDO TRIBUNAL COLEGIADO EN MATERIAS PENAL Y DE TRABAJO DEL DECIMOTERCER CIRCUITO
30	JD	2	AMPARO Y JUICIOS FEDERALES	12/2019	JUZGADO SEXTO DE DISTRITO PROCESOS PENALES FEDERALES EN EL ESTADO DE MÉXICO	JUZGADO OCTAVO DE DISTRITO EN MATERIA DE AMPARO Y JUICIOS FEDERALES EN EL ESTADO DE MÉXICO
31	JD	2	AMPARO Y JUICIOS FEDERALES	12/2019	JUZGADO SÉPTIMO DE DISTRITO PROCESOS PENALES FEDERALES EN EL ESTADO DE MÉXICO	JUZGADO NOVENO DE DISTRITO EN MATERIA DE AMPARO Y JUICIOS FEDERALES EN EL ESTADO DE MÉXICO
32	JD	15	AMPARO Y JUICIOS FEDERALES	13/2019	JUZGADO CUARTO DE DISTRITO PROCESOS PENALES FEDERALES EN EL ESTADO DE BAJA CALIFORNIA	JUZGADO SEXTO DE DISTRITO EN MATERIA DE AMPARO Y JUICIOS FEDERALES EN EL ESTADO DE BAJA CALIFORNIA
33	JD	15	AMPARO Y JUICIOS FEDERALES	13/2019	JUZGADO QUINTO DE DISTRITO PROCESOS PENALES FEDERALES EN EL ESTADO DE BAJA CALIFORNIA	JUZGADO SÉPTIMO DE DISTRITO EN MATERIA DE AMPARO Y JUICIOS FEDERALES EN EL ESTADO DE BAJA CALIFORNIA
34	JD	3	ADMINISTRATIVA, CIVIL Y DE TRABAJO	14/2019	JUZGADO QUINTO DE DISTRITO DE AMPARO EN MATERIA PENAL EN EL ESTADO DE JALISCO	JUZGADO DECIMOSEPTIMO DE DISTRITO EN MATERIAS ADMINISTRATIVA, CIVIL Y DE TRABAJO EN EL ESTADO DE JALISCO
35	JD	3	ADMINISTRATIVA, CIVIL Y DE TRABAJO	14/2019	JUZGADO SEXTO DE DISTRITO DE AMPARO EN MATERIA PENAL EN EL ESTADO DE JALISCO	JUZGADO DECIMOCTAVO DE DISTRITO EN MATERIAS ADMINISTRATIVA, CIVIL Y DE TRABAJO EN EL ESTADO DE JALISCO
36	JD	3	ADMINISTRATIVA, CIVIL Y DE TRABAJO	14/2019	JUZGADO SÉPTIMO DE DISTRITO DE AMPARO EN MATERIA PENAL EN EL ESTADO DE JALISCO	JUZGADO DECIMONOVENO DE DISTRITO EN MATERIAS ADMINISTRATIVA, CIVIL Y DE TRABAJO EN EL ESTADO DE JALISCO
37	JD	3	AMPARO EN MATERIA PENAL	15/2019	JUZGADO SÉPTIMO DE DISTRITO DE PROCESOS PENALES FEDERALES EN EL ESTADO DE JALISCO	JUZGADO QUINTO DE DISTRITO DE AMPARO EN MATERIA PENAL EN EL ESTADO DE JALISCO

TCC = Tribunales colegiados de circuito, TUC = Tribunales unitarios de circuito y JD = Juzgados de distrito.

Fuente: Acuerdos Generales del Consejo de la Judicatura Federal relativos al inicio, cierre y cambio de denominación de los órganos jurisdiccionales.

Cuadro 2.4 Cambio de denominación de órganos jurisdiccionales, 2019 (3/3)

NÚMERO	TIPO DE ÓRGANO	CIRCUITO	ESPECIALIZACIÓN	ACUERDO CAMBIO DE DENOMINACIÓN	ANTERIOR	ACTUAL
38	JD	3	AMPARO EN MATERIA PENAL	15/2019	JUZGADO OCTAVO DE DISTRITO DE PROCESOS PENALES FEDERALES EN EL ESTADO DE JALISCO	JUZGADO SEXTO DE DISTRITO DE AMPARO EN MATERIA PENAL EN EL ESTADO DE JALISCO
39	JD	3	AMPARO EN MATERIA PENAL	15/2019	JUZGADO NOVENO DE DISTRITO DE PROCESOS PENALES FEDERALES EN EL ESTADO DE JALISCO	JUZGADO SÉPTIMO DE DISTRITO DE AMPARO EN MATERIA PENAL EN EL ESTADO DE JALISCO
40	JD	22	PROCESOS PENALES FEDERALES Y DE AMPARO	16/2019	JUZGADO PRIMERO DE DISTRITO DE PROCESOS PENALES FEDERALES EN EL ESTADO DE QUERÉTARO	JUZGADO PRIMERO DE DISTRITO DE PROCESOS PENALES FEDERALES Y DE AMPARO EN EL ESTADO DE QUERÉTARO
41	JD	22	PROCESOS PENALES FEDERALES Y DE AMPARO	16/2019	JUZGADO SEGUNDO DE DISTRITO DE PROCESOS PENALES FEDERALES EN EL ESTADO DE QUERÉTARO	JUZGADO SEGUNDO DE DISTRITO DE PROCESOS PENALES FEDERALES Y DE AMPARO EN EL ESTADO DE QUERÉTARO
42	JD	24	PROCESOS PENALES FEDERALES Y DE AMPARO EN MATERIA PENAL	17/2019	JUZGADO PRIMERO DE DISTRITO DE PROCESOS PENALES FEDERALES EN EL ESTADO DE NAYARIT	JUZGADO PRIMERO DE DISTRITO DE PROCESOS PENALES FEDERALES Y DE AMPARO EN MATERIA PENAL EN EL ESTADO DE NAYARIT
43	JD	24	PROCESOS PENALES FEDERALES Y DE AMPARO EN MATERIA PENAL	17/2019	JUZGADO SEGUNDO DE DISTRITO DE PROCESOS PENALES FEDERALES EN EL ESTADO DE NAYARIT	JUZGADO SEGUNDO DE DISTRITO DE PROCESOS PENALES FEDERALES Y DE AMPARO EN MATERIA PENAL EN EL ESTADO DE NAYARIT
44	JD	20	PROCESOS PENALES FEDERALES Y DE AMPARO EN MATERIA PENAL	18/2019	JUZGADO PRIMERO DE DISTRITO DE PROCESOS PENALES FEDERALES EN EL ESTADO DE CHIAPAS	JUZGADO PRIMERO DE DISTRITO DE PROCESOS PENALES FEDERALES Y DE AMPARO EN MATERIA PENAL EN EL ESTADO DE CHIAPAS
45	JD	20	PROCESOS PENALES FEDERALES Y DE AMPARO EN MATERIA PENAL	18/2019	JUZGADO PRIMERO DE DISTRITO DE PROCESOS PENALES FEDERALES EN EL ESTADO DE CHIAPAS	JUZGADO SEGUNDO DE DISTRITO DE PROCESOS PENALES FEDERALES Y DE AMPARO EN MATERIA PENAL EN EL ESTADO DE CHIAPAS
46	TC	23	MIXTA	20/2019	TRIBUNAL COLEGIADO DEL VIGÉSIMO TERCER CIRCUITO	PRIMER TRIBUNAL COLEGIADO DEL VIGÉSIMO TERCER CIRCUITO
47	JD	7	PROCESOS PENALES FEDERALES Y DE AMPARO EN MATERIA PENAL	21/2019	JUZGADO PRIMERO DE DISTRITO DE PROCESOS PENALES FEDERALES EN EL ESTADO DE VERACRUZ	JUZGADO PRIMERO DE DISTRITO DE PROCESOS PENALES FEDERALES Y DE AMPARO EN MATERIA PENAL EN EL ESTADO DE VERACRUZ
48	JD	7	PROCESOS PENALES FEDERALES Y DE AMPARO EN MATERIA PENAL	21/2019	JUZGADO SEGUNDO DE DISTRITO DE PROCESOS PENALES FEDERALES EN EL ESTADO DE VERACRUZ	JUZGADO SEGUNDO DE DISTRITO DE PROCESOS PENALES FEDERALES Y DE AMPARO EN MATERIA PENAL EN EL ESTADO DE VERACRUZ
49	TC	23	MIXTA	20/2019	PRIMER TRIBUNAL COLEGIADO DE CIRCUITO DEL CENTRO AUXILIAR DE LA NOVENA REGIÓN SEGUNDO TRIBUNAL COLEGIADO DE CIRCUITO DEL CENTRO AUXILIAR DE LA NOVENA REGIÓN	SEGUNDO TRIBUNAL COLEGIADO DEL VIGÉSIMO TERCER CIRCUITO, EN ZACATECAS

TCC = Tribunales colegiados de circuito, TUC = Tribunales unitarios de circuito y JD = Juzgados de distrito.

Fuente: Acuerdos Generales del Consejo de la Judicatura Federal relativos al inicio, cierre y cambio de denominación de los órganos jurisdiccionales.

3. Cobertura²

Según las cifras del Consejo Nacional de Población (CONAPO), en las estimaciones y proyecciones de la población por entidad federativa, la población total para 2019 se estima en 126'577,691 habitantes, por lo que la cobertura estimada al cierre del actual ciclo estadístico está conformada de la siguiente manera:

- Un tribunal colegiado de circuito por cada 468,806 habitantes.
- Un tribunal unitario de circuito por cada 1'265,777 habitantes.
- Un juzgado de distrito por cada 288,332 habitantes.
- Un centro de justicia penal federal por cada 3'013,755 habitantes.

4. Jueces y magistrados³

Al cierre del año estadístico 2019, el número de juzgadores en funciones con que cuenta el Consejo de la Judicatura Federal es de 838 magistrados y magistradas de circuito, de los cuales 692 corresponden a tribunales colegiados ordinarios, 55 a tribunales colegiados auxiliares, 90 a tribunales unitarios ordinarios y 1 a tribunales unitarios auxiliares. Por cuanto hace a los juzgados de distrito, la distribución de los 418 jueces y juezas es de 398 en juzgados de distrito ordinarios y 20 en juzgados de distrito auxiliares; además hay 159 jueces y juezas que integran los centros de justicia penal federal y 8 jueces y juezas que integran el Centro Nacional de Justicia Especializado en Control de Técnicas de Investigación, Arraigo e Intervención de Comunicaciones.

Gráfica 4.1 Número de jueces y magistrados por género y tipo de órgano, 2019¹

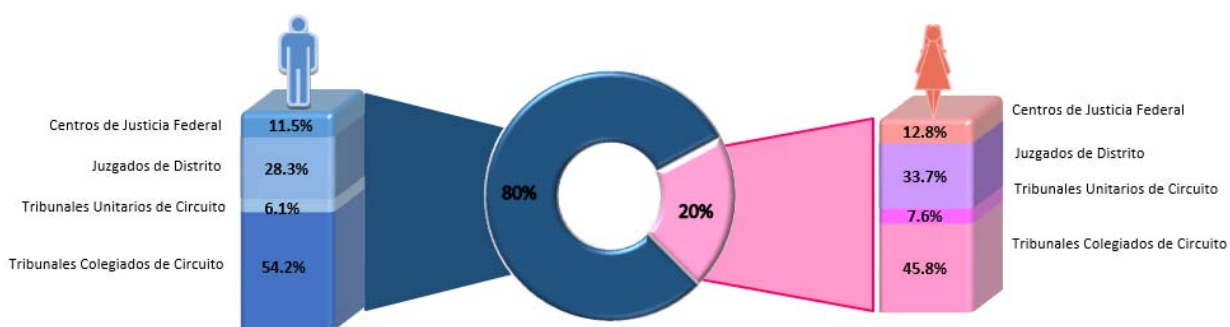


1/ No se incluyen 93 secretarios que al momento de elaborar este informe actuaban como magistrados o jueces.
Fuente: cálculo realizado a partir de la información proporcionada por la Dirección General de Recursos Humanos.

² La información de esta sección se obtiene de las proyecciones publicadas por CONAPO, a mitad del año, de la población de México y de las Entidades Federativas para el periodo 1970-2050, mismas que se pueden consultar en: <https://datos.gob.mx/busca/dataset/proyecciones-de-la-poblacion-de-mexico-y-de-las-entidades-federativas-2016-2050>

³ La información de esta sección fue proporcionada por la Dirección General de Recursos Humanos del Consejo de la Judicatura Federal.

Gráfica 4.2 Distribución de jueces y magistrados por género y tipo de órgano, 2019¹



1/ Para esta gráfica se incluyeron los jueces del Centro Nacional de Justicia Especializado en Control de Técnicas de Investigación, Arraigos e Intervención de Comunicaciones dentro de la categoría Centros de Justicia Federal.

Fuente: cálculo realizado a partir de la información proporcionada por la Dirección General de Recursos Humanos.

Cuadro 4.1 Número de jueces y magistrados por género, tipo de órgano y circuito, 2019

CIRCUITO	ENTIDAD FEDERATIVA	CENTRO AUXILIAR REGIÓN	ORDINARIOS										TOTAL	AUXILIARES						TOTAL	TOTAL
			TCC		TUC		JD		CJPF		CNJE			TCC		TUC		JD			
			Fem	Masc	Fem	Masc	Fem	Masc	Fem	Masc	Fem	Masc		Fem	Masc	Fem	Masc	Fem	Masc		
1*	Ciudad de México	PRIMERA	53	133	2	7	25	47	3	9	3	5	287	2	4	0	0	0	3	9	296
2*	Estado de México	PRIMERA	6	35	5	3	5	25	2	6	0	0	87	1	4	0	0	0	0	5	92
3*	Jalisco		12	50	1	5	7	26	1	4	0	0	106	0	0	0	0	0	0	0	106
4*	Nuevo León		4	30	1	2	2	10	0	4	0	0	53	0	0	0	0	0	0	0	53
5*	Sonora		1	16	3	2	3	10	2	3	0	0	40	0	0	0	0	0	0	0	40
6*	Puebla	SEGUNDA	7	26	0	2	2	12	1	5	0	0	55	1	8	0	0	0	0	9	64
7*	Veracruz	CUARTA	3	21	0	4	5	13	0	4	0	0	50	2	4	0	0	0	1	7	57
8*	Coahuila	DÉCIMA	2	16	0	3	2	10	1	2	0	0	36	0	10	0	0	1	2	13	49
9*	San Luis Potosí		1	11	0	1	4	5	0	3	0	0	25	0	0	0	0	0	0	0	25
10*	Tabasco y Veracruz	DECILOSENDA	2	17	0	2	0	11	0	6	0	0	38	0	3	0	0	0	0	3	41
11*	Michoacán	TERCERA	2	14	1	2	1	7	0	5	0	0	32	0	0	0	0	0	1	1	33
12*	Sinaloa	QUINTA	3	11	1	2	1	9	0	4	0	0	31	1	7	1	0	1	3	13	44
13*	Oaxaca		2	9	0	2	2	10	1	2	0	0	28	0	0	0	0	0	0	0	28
14*	Yucatán	OCTAVA	2	6	0	1	1	4	1	2	0	0	17	2	1	0	0	0	0	3	20
15*	Baja California		6	14	2	6	5	15	1	10	0	0	59	0	0	0	0	0	0	0	59
16*	Guanajuato	TERCERA	0	25	1	3	4	8	1	5	0	0	47	0	0	0	0	1	0	1	48
17*	Chihuahua		2	15	1	2	2	9	1	6	0	0	38	0	0	0	0	0	0	0	38
18*	Morelos		1	15	0	1	1	7	3	1	0	0	29	0	0	0	0	0	0	0	29
19*	Tamaulipas		2	14	1	5	2	13	0	6	0	0	43	0	0	0	0	0	0	0	43
20*	Chiapas		1	9	0	1	2	9	0	7	0	0	29	0	0	0	0	0	0	0	29
21*	Guerrero	SÉPTIMA	2	12	0	2	1	10	1	3	0	0	31	0	3	0	0	1	2	6	37
22*	Querétaro		2	12	0	1	5	4	2	2	0	0	28	0	0	0	0	0	0	0	28
23*	Zacatecas	NOVENA	0	6	0	1	1	2	0	3	0	0	13	0	0	0	0	2	2	4	17
24*	Nayarit		0	5	0	2	1	6	1	3	0	0	18	0	0	0	0	0	0	0	18
25*	Durango		0	11	0	1	0	3	1	3	0	0	19	0	0	0	0	0	0	0	19
26*	Baja California Sur		0	2	0	1	1	2	2	2	0	0	10	1	1	0	0	0	0	2	12
27*	Quintana Roo		5	4	1	1	3	6	1	3	0	0	24	0	0	0	0	0	0	0	24
28*	Tlaxcala		0	6	0	1	0	3	2	2	0	0	14	0	0	0	0	0	0	0	14
29*	Hidalgo		0	9	0	1	0	3	3	1	0	0	17	0	0	0	0	0	0	0	17
30*	Aguascalientes		1	10	0	1	1	5	1	3	0	0	22	0	0	0	0	0	0	0	22
31*	Campeche		0	3	0	1	1	1	1	3	0	0	10	0	0	0	0	0	0	0	10
32*	Colima		0	3	1	0	1	2	1	3	0	0	11	0	0	0	0	0	0	0	11
TOTAL			122	570	21	69	91	307	34	125	3	5	1347	10	45	1	0	6	14	76	1423

TCC - Tribunales Colegiados de Circuito TUC - Tribunales Unitarios de Circuito JD - Juzgados de Distrito
 CJPF - Centros de Justicia Penal Federal CNJE - Centro Nacional de Justicia Especializado en Control de Técnicas de Investigación, Arraigo e Intervención de Comunicaciones

Fuente: Cálculo realizado a partir de información proporcionada por la Dirección General de Recursos.

5. Movimiento estadístico del total de asuntos⁴

El año estadístico 2019 comenzó con una existencia inicial de 332,778⁵ asuntos en los órganos jurisdiccionales del país, los cuales, sumados al 1'185,074 de asuntos totales que ingresaron en el periodo que se informa (los cuales incluyen ingresos por traslado), dan una carga de trabajo total de 1'517,852 asuntos, a su vez egresaron en total 1'159,856 (que incluyen egresos por traslado). Por lo anterior la existencia final para el periodo es de 357,988 asuntos⁶.

En cuanto a la conformación de los ingresos por materia, 284,987 correspondieron a la penal, que significan el 24.05%; 360,467 a la materia administrativa, equivalentes al 30.42%; 279,451 a la materia civil, que representan el 23.58% y 260,169 se refieren a la materia de trabajo, que equivale al 21.95%.

Cuadro 5.1 Estadística de asuntos por tipo de órgano jurisdiccional, 2019

Órgano Jurisdiccional	Existencia Inicial (A)	Ingresos por traslado (B)	Ingresos (C)	Total de ingresos (B+C)	Carga de trabajo (A+B+C)	Egresos (D)	Egresos por traslado (E)	Total de egresos (D+E)	Existencia final (F)
Tribunales Colegiados de Circuito	162,082	5,366	442,224	447,590	609,672	446,620	6,330	452,950	156,722
Tribunales Unitarios de Circuito	4,145	9	29,971	29,980	34,125	30,648	1	30,649	3,468
Juzgados de Distrito	126,069	6,085	632,356	638,441	764,510	630,209	3,866	634,075	130,435
Centros de Justicia Penal Federal	40,460	0	52,930	52,930	93,390	26,042	0	26,042	67,348
Centro Nacional de Justicia Especializado	22	0	16,133	16,133	16,155	16,140	0	16,140	15
Total	332,778	11,460	1,173,614	1,185,074	1,517,852	1,149,659	10,197	1,159,856	357,988

Fuente: Sistema Integral de Seguimiento de Expedientes, Reportes Estadísticos mensuales, Libretas Auxiliares e Informes Mensuales rendidos por los órganos jurisdiccionales.

Cuadro 5.2 Estadística de asuntos por materia, 2019

Materia	Existencia Inicial (A)	Ingresos por traslado (B)	Ingresos (C)	Total de ingresos (B+C)	Carga de trabajo (A+B+C)	Egresos (D)	Egresos por traslado (E)	Total de egresos (D+E)	Existencia final (F)
Penal	103,643	965	284,022	284,987	388,630	265,654	982	266,636	121,987
Administrativa	97,993	6,913	353,554	360,467	458,460	352,207	5,633	357,840	100,620
Civil	69,628	407	279,044	279,451	349,079	274,680	393	275,073	74,005
Trabajo	61,514	3,175	256,994	260,169	321,683	257,118	3,189	260,307	61,376
TOTAL	332,778	11,460	1,173,614	1,185,074	1,517,852	1,149,659	10,197	1,159,856	357,988

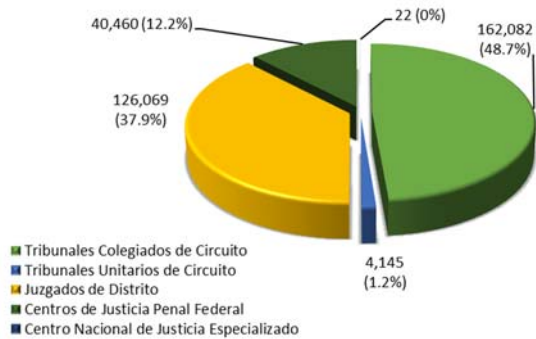
Fuente: Sistema Integral de Seguimiento a Expedientes (SISE) y los Reportes Estadísticos Mensuales enviados por los órganos jurisdiccionales.

⁴ La información de esta sección se contabiliza a partir del Sistema Integral de Seguimiento de Expedientes, Reportes Estadísticos mensuales, Libretas Auxiliares e Informes Mensuales rendidos por los órganos jurisdiccionales.

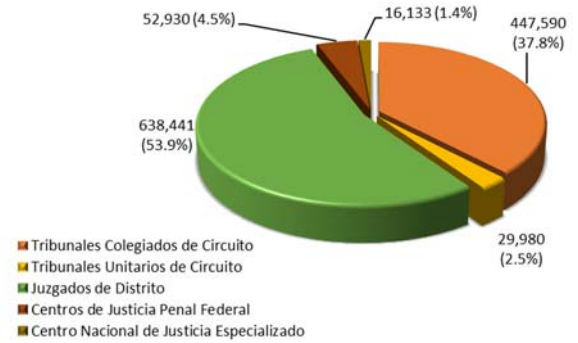
⁵ La diferencia entre esta cifra y la existencia final del año estadístico anterior se debe a los cambios que los órganos jurisdiccionales realizaron a sus informes mensuales durante el presente periodo.

⁶ La variación de la información en el movimiento estadístico nacional se debe a que algunos órganos jurisdiccionales no realizaron las aclaraciones correspondientes al momento de elaborar el Anexo.

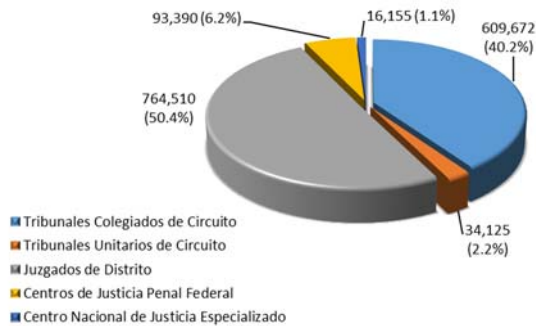
Gráfica 5.1
Existencia inicial por tipo de órgano, 2019



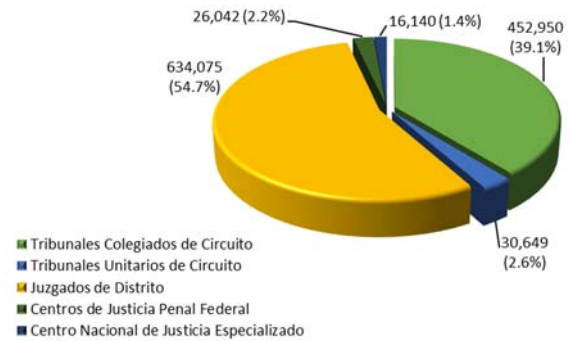
Gráfica 5.2
Ingresos por tipo de órgano, 2019



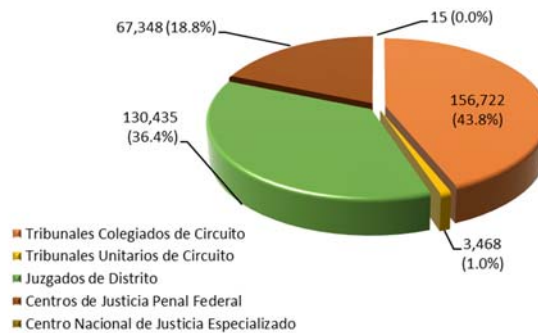
Gráfica 5.3
Carga de trabajo por tipo de órgano, 2019



Gráfica 5.4
Egresos por tipo de órgano, 2019



Gráfica 5.5 Existencia final por tipo de órgano, 2019



A. Tribunales colegiados de circuito

Cuadro 5.3 Estadística de asuntos por tipo y materia en tribunales colegiados, 2019

Tipo de Asunto	Materia	Existencia Inicial (A)	Ingresos por traslado (B)	Ingresos (C)	Total de ingresos (B+C)	Carga de trabajo (A+B+C)	Egresos (D)	Egresos por traslado (E)	Total de egresos (D+E)	Existencia final (F)
Amparo Directo	Penal	6,842	97	12,814	12,911	19,753	13,355	102	13,457	6,296
	Administrativa	23,578	533	42,711	43,244	66,822	45,496	526	46,022	20,800
	Civil	19,412	208	59,405	59,613	79,025	57,976	207	58,183	20,842
	Trabajo	38,687	2,855	84,299	87,154	125,841	86,480	2,763	89,243	36,598
	TOTAL	88,519	3,693	199,229	202,922	291,441	203,307	3,598	206,905	84,536
Amparo en Revisión	Penal	7,610	209	18,802	19,011	26,621	19,885	216	20,101	6,520
	Administrativa	30,878	727	52,202	52,929	83,807	50,784	1,156	51,940	31,867
	Civil	8,299	104	27,520	27,624	35,923	26,674	101	26,775	9,148
	Trabajo	4,083	122	9,217	9,339	13,422	9,037	131	9,168	4,254
	TOTAL	50,870	1,162	107,741	108,903	159,773	106,380	1,604	107,984	51,789
Quejas	Penal	1,662	82	9,998	10,080	11,742	10,447	81	10,528	1,214
	Administrativa	3,903	73	33,252	33,325	37,228	32,215	325	32,540	4,688
	Civil	2,216	21	19,715	19,736	21,952	19,642	21	19,663	2,289
	Trabajo	1,525	123	11,682	11,805	13,330	11,607	128	11,735	1,595
	TOTAL	9,306	299	74,647	74,946	84,252	73,911	555	74,466	9,786
Diversos asuntos *	Penal	1,287	27	5,917	5,944	7,231	6,306	32	6,338	893
	Administrativa	10,440	156	40,616	40,772	51,212	42,737	516	43,253	7,959
	Civil	711	2	6,223	6,225	6,936	6,178	2	6,180	756
	Trabajo	949	27	7,851	7,878	8,827	7,801	23	7,824	1,003
	TOTAL	13,387	212	60,607	60,819	74,206	63,022	573	63,595	10,611
Resumen por materia										
Tribunales Colegiados de Circuito	Penal	17,401	415	47,531	47,946	65,347	49,993	431	50,424	14,923
	Administrativa	68,799	1,489	168,781	170,270	239,069	171,232	2,523	173,755	65,314
	Civil	30,638	335	112,863	113,198	143,836	110,470	331	110,801	33,035
	Trabajo	45,244	3,127	113,049	116,176	161,420	114,925	3,045	117,970	43,450
	TOTAL	162,082	5,366	442,224	447,590	609,672	446,620	6,330	452,950	156,722

Fuente: Reportes Estadísticos mensuales enviados por los órganos jurisdiccionales.

* En este rubro se integran los siguientes tipos de asunto: impedimentos, revisión contenciosa administrativa, revisión fiscal, conflictos de acumulación, reclamaciones, incidentes de inejecución, denuncia repetición del acto reclamado, inconformidad, incidente de reconocimiento de inocencia y varios.

Durante el año estadístico que se reporta, los tribunales colegiados de circuito tuvieron un ingreso total de 447,590 asuntos (incluyendo ingresos por traslado), que sumados a los 162,082 que existían inicialmente, resulta una carga de trabajo total de 609,672 asuntos, de los cuales egresaron 452,950 (incluyendo egresos por traslado).

De los 156,722 asuntos que quedaron en existencia final (que refiere a asuntos en trámite y pendientes de resolución), al cierre del año en estos órganos, 84,536 corresponden a juicios de amparo directo, 51,789 a amparos en revisión, 9,786 a quejas y 10,611 a diversos procedimientos de su competencia.

De los ingresos totales 47,946 (10.71%) corresponden a la materia penal, 170,270 (38.04%) a la administrativa, 113,198 a la civil (25.29%) y 116,176 (25.96%) a la de trabajo.

Amparo directo

La existencia inicial de los juicios de amparo directo en el año fue de 88,519 asuntos, ingresaron en total 202,922 y egresaron en total 206,905, quedando como existencia final 84,536.

De los amparos directos que ingresaron a los tribunales colegiados de circuito 12,911 (6.36%) corresponden a la materia penal, 43,244 (21.31%) a la administrativa, 59,613 (29.38%) a la civil y 87,154 (42.95%) a la de trabajo.

Los sentidos de las resoluciones dictadas en los amparos directos promovidos en los tribunales colegiados de circuito fueron: 68,388 (33.64%) ampara, 94,111 (46.29%) no ampara, 11,676 (5.74%) sobresee, 13,496 (6.64%) desecha o no presentan las demandas y 15,636 (7.69%) incompetencias e impedimentos.

Amparo en revisión

Al inicio del año que se reporta existían 50,870 recursos de revisión de amparo, ingresaron en total 108,903, egresaron en total 107,984, quedando como existencia final 51,789.

De los recursos de revisión ingresados en el periodo, 73,709 (67.68%) corresponden a recursos de revisión interpuestos contra la sentencia dictada en el expediente principal del juicio, 14,727 (13.52%) interpuestos contra la sentencia dictada en el expediente principal (ACUERDO 5/2013 del Pleno de la Suprema Corte de Justicia de la Nación), 437 (0.40%) a los interpuestos contra autos que desecharon o tuvieron por no presentada la demanda de amparo y 20,030 (18.40%) contra la suspensión definitiva dictada en el incidente de suspensión en los juicios de amparo.

Los sentidos de las sentencias o resoluciones dictadas en los recursos de revisión tramitados en los tribunales colegiados fueron: 61,979 (58.3%) confirma, 18,120 (17.05%) revoca, 9,609 (9.04%) modifica, 4,818 (4.53%) sin materia, 8,033 (7.56%) desecha, 3,733 (3.51%) incompetencias e impedimentos y 7 (0.01%) decretan caducidad.

B. Tribunales unitarios de circuito

Cuadro 5.4 Estadística de asuntos por tipo y materia en tribunales unitarios de circuito, 2019

Tipo de Asunto	Materia	Existencia Inicial (A)	Ingresos por traslado (B)	Ingresos (C)	Total de ingresos (B+C)	Carga de trabajo (A+B+C)	Egresos (D)	Egresos por traslado (E)	Total de egresos (D+E)	Existencia final (F)
Juicios de amparo indirecto	Penal	610	2	3,423	4,035	4,035	3,567	0	3,567	466
	Administrativa	1	0	52	53	53	50	0	50	3
	Civil	262	0	1,521	1,783	1,783	1,506	0	1,506	277
	Trabajo	0	0	2	2	2	2	0	2	0
	TOTAL	873	2	4,998	5,873	5,873	5,125	0	5,125	746
Apelaciones	Penal	2,227	6	14,339	16,572	16,572	15,031	0	15,031	1,535
	Administrativa	9	0	48	57	57	48	0	48	9
	Civil	889	1	6,522	7,412	7,412	6,417	0	6,417	994
	TOTAL	3,125	7	20,909	24,041	24,041	21,496	0	21,496	2,538
Diversos asuntos *	Penal	86	0	3,210	3,296	3,296	3,189	1	3,190	106
	Administrativa	0	0	2	2	2	2	0	2	0
	Civil	61	0	841	902	902	827	0	827	75
	TOTAL	147	0	4,053	4,200	4,200	4,018	1	4,019	181
Reconocimiento de Inocencia y anulación de sentencia**	Penal	0	0	11	11	11	9	0	9	3
Resumen por materia										
Tribunales Unitarios de Circuito	Penal	2,923	8	20,983	23,914	23,914	21,796	1	21,797	2,110
	Administrativa	10	0	102	112	112	100	0	100	12
	Civil	1,212	1	8,884	10,097	10,097	8,750	0	8,750	1,346
	Trabajo	0	0	2	2	2	2	0	2	0
	TOTAL	4,145	9	29,971	34,125	34,125	30,648	1	30,649	3,468

Fuente: Reportes Estadísticos mensuales enviados por los órganos jurisdiccionales.

* En este rubro se integran los siguientes tipos de procedimiento: denegada apelación, impedimento, queja, competencia entre jueces, conflicto de acumulación, entre otros.

** Para este rubro los tribunales unitarios de circuito comenzaron a rendir sus reportes estadísticos mensuales a partir del 1 de julio de 2019.

Por lo que hace a tribunales unitarios de circuito, al inicio del año estadístico 2019 contaban con una existencia inicial de 4,145 asuntos, que sumados a los 29,980 asuntos totales ingresados, dan una carga de trabajo de 34,125; de estos, 30,649 egresaron.

Por lo anterior, 3,468 asuntos comprenden la existencia final, de estos 746 son amparos indirectos, 2,538 apelaciones y 181 relativos a denegada apelación, impedimentos, quejas y conflictos competenciales, y 3 asuntos relativos a procesos de reconocimiento de inocencia y anulación de sentencia.

Amparo indirecto

La existencia inicial de juicios de amparo indirecto en los tribunales unitarios fue de 873 asuntos, ingresaron en total 5,000 y egresaron 5,125, de lo que resulta una existencia final de 746 juicios.

Del total de amparos indirectos que ingresaron 3,425 (60.50%) corresponden a la materia penal, 52 (1.04%) a la administrativa y 1,521 (30.42%) a la civil.⁷

Los sentidos de las resoluciones dictadas en los amparos indirectos tramitados en los tribunales unitarios fueron: 1,097 (21.41%) ampara, 1,774 (34.61%) no ampara, 794 (15.49%) sobresee, 586 (11.43%) desecha, 90 (1.76%) no presentada, 720 (14.05%) incompetencia y 64 (1.25%) con otros sentidos.

Apelación

Se registraron 3,125 recursos de apelación al inicio del año estadístico que se reporta e ingresaron en total 20,916, de los cuales egresaron en total 21,496, por lo que la existencia final fue de 2,538.

Por otro lado, la distribución por materia de las apelaciones interpuestas ingresadas fue: 14,345 (68.58%) penal, 48 (0.23%) administrativa y 6,523 (31.19%) civil y mercantil.

Los sentidos de las resoluciones dictadas en las apelaciones tramitadas en los tribunales unitarios fueron: 11,352 (52.81%) confirma, 2,137 (9.94%) modifica, 3,271 (15.22%) revoca y 4,736 (22.03%) con otros sentidos.

⁷ Durante el presente año estadístico se reportaron 2 asuntos en materia de trabajo ingresados en un tribunal unitario.

C. Juzgados de distrito

Cuadro 5.5 Estadística de asuntos por tipo y materia en juzgados de distrito, 2019

Tipo de Asunto	Materia	Existencia Inicial (A)	Ingresos por traslado (B)	Ingresos (C)	Total de ingresos (B+C)	Carga de trabajo (A+B+C)	Egresos (D)	Egresos por traslado (E)	Total de egresos (D+E)	Existencia final (F)
Juicios de amparo indirecto	Penal	19,128	90	133,258	133,348	152,476	133,957	84	134,041	18,435
	Administrativa	29,115	5,424	184,541	189,965	219,080	180,742	3,110	183,852	35,228
	Civil	19,523	71	108,015	108,086	127,609	106,644	62	106,706	20,903
	Trabajo	16,270	48	143,943	143,991	160,261	142,191	144	142,335	17,926
	TOTAL	84,036	5,633	569,757	575,390	659,426	563,534	3,400	566,934	92,492
Procesos civiles o administrativos	Administrativa	69	0	130	130	199	133	0	133	66
	Civil	18,255	0	49,282	49,282	67,537	48,816	0	48,816	18,721
	TOTAL	18,324	0	49,412	49,412	67,736	48,949	0	48,949	18,787
Procesos penales federales	Penal	5,096	452	3,164	3,616	8,712	4,802	454	5,256	3,456
Ejecución de penas	Penal	18,603	0	10,019	10,019	28,622	12,916	12	12,928	15,694
Extinción de dominio	Penal	10	0	4	4	14	8	0	8	6
Resumen por materia										
Juzgados de Distrito	Penal	42,837	542	146,445	146,987	189,824	151,683	550	152,233	37,591
	Administrativa	29,184	5,424	184,671	190,095	219,279	180,875	3,110	183,985	35,294
	Civil	37,778	71	157,297	157,368	195,146	155,460	62	155,522	39,624
	Trabajo	16,270	48	143,943	143,991	160,261	142,191	144	142,335	17,926
	TOTAL	126,069	6,085	632,356	638,441	764,510	630,209	3,866	634,075	130,435

Fuente: Reportes Estadísticos Mensuales e informes mensuales enviados por los órganos jurisdiccionales.

Los juzgados de distrito, al inicio del año estadístico 2019, reportaron una existencia inicial de 126,069 asuntos e ingresaron en total 638,441, lo que resulta en una carga de trabajo de 764,510 asuntos y de estos, egresaron en total 634,075.

Al cierre del año estadístico 2019 la existencia final fue de 130,435, de los cuales 92,492 corresponden a amparos indirectos, 3,456 a procesos penales federales, 18,787 a procesos civiles o administrativos (incluyendo juicios orales mercantiles), 15,694 a ejecución de penas y 6 a extinción de dominio.

Amparo indirecto

Al inicio del año estadístico que se reporta había 84,036 amparos en existencia inicial, durante él ingresaron 575,390 y egresaron 566,934, quedando una existencia final de 92,492 (asuntos en trámite y pendientes de resolución).

De los amparos indirectos que ingresaron a los juzgados de distrito 133,348 (23.18%) corresponden a la materia penal, 189,965 (33.02%) a la administrativa, 108,086 (18.78%) a la civil y 143,991 (25.02%) a la laboral.

Los sentidos de las resoluciones dictadas en dichos juicios fueron: 128,001 (22.72%) ampara, 51,874 (9.21%) no ampara, 207,484 (36.82%) sobresee, 88,090 (15.63%) desecha, 49,941 (8.86%) no presentada, 33,830 (6.0%) incompetencia y 4,279 (0.76%) impedimento y otros.

Procesos penales federales

Se registraron al inicio del año estadístico 5,096 causas penales, ingresaron en total 3,616 y egresaron en total 5,256 asuntos, por lo que la existencia final (trámite y pendientes de resolución) es de 3,456 causas.

Lo sentidos de las resoluciones dictadas fueron: 2,031 (42.29%) sentencias condenatorias, 331 (6.89%) absolutorias y 1,305 (27.18%) en otro sentido; además 1,135 (23.64%) asuntos fueron turnados al archivo provisional.

Ejecución de penas

Al cierre del año estadístico que se reporta, existen 5 juzgados de distrito especializados en ejecución de penas, los cuales recibieron un total de 10,019 solicitudes y han resuelto 12,916. De las resoluciones emitidas por dichos juzgados, 3.45% fue por incompetencia, 19.25% por extinción de pena y 9.8% por desechamiento; en 10.48% se otorgó la solicitud como procedente y en el 6.36% se negaron estas y el 50.66% corresponden a otros sentidos. Así entonces, al cierre del año estadístico, la existencia final fue de 15,694 solicitudes.

Procesos civiles o administrativos federales

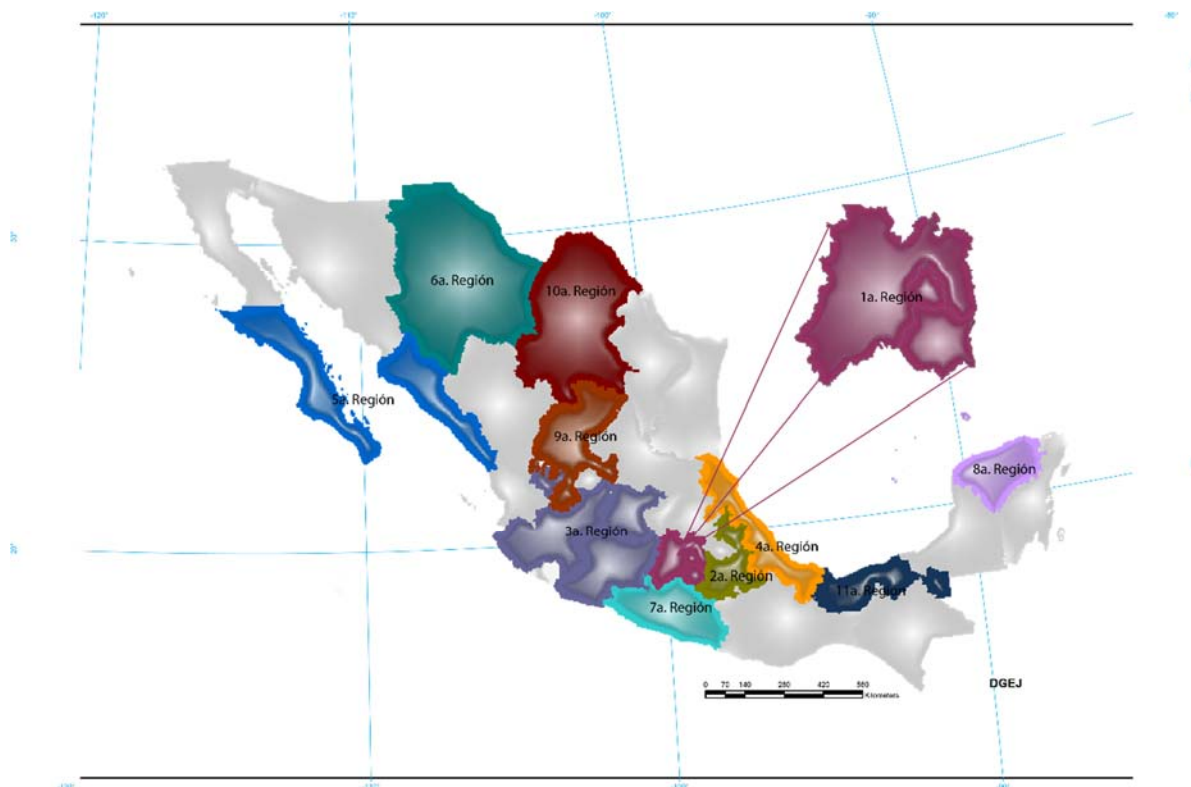
El año estadístico que se reporta inició con una existencia inicial de 18,324 procesos federales (incluyendo juicios orales mercantiles), ingresaron en total 49,412 y egresaron en total 48,949, de lo que resulta una existencia final de 18,787 asuntos.

De los asuntos ingresados, 130 (0.26%) corresponden a la materia administrativa y 37,638 (99.74%) a las materias civil y mercantil.

Los sentidos de las resoluciones dictadas en los procesos federales en los juzgados de distrito fueron: 9,912 (20.30%) condena, 1388 (2.84%) absuelve, 19,928 (40.82%) desecha, 2,444 (5.01%) desistimiento, 2,375 (4.87%) incompetencias, 7,941 (16.27%) caducidad y 4,828 (9.89%) comprenden otro sentido.

6. Centros auxiliares⁸

Mapa 6.1 Regiones de los centros auxiliares, 2019



Fuente: Acuerdos de la Comisión de Creación de Nuevos Órganos del Consejo de la Judicatura Federal.

Al cierre del año estadístico 2019 los centros auxiliares de las diversas regiones de la República Mexicana se conformaron con un total de 46 órganos jurisdiccionales auxiliares: 21 tribunales colegiados, 3 tribunales unitarios y 22 juzgados de distrito.

⁸ La información de esta sección se obtiene de los Reportes Estadísticos Mensuales y de los Acuerdos de la Comisión de Creación de Nuevos Órganos del Consejo de la Judicatura Federal.

Cuadro 6.1 Distribución de apoyo prestado por los órganos auxiliares por región, 2019

CENTRO AUXILIAR	TCC	TUC	JD
	CIRCUITO	CIRCUITO	ENTIDAD FEDERATIVA
1a. REGIÓN CIUDAD DE MÉXICO.	I, II, IV Y X	---	CIUDAD DE MÉXICO
EDO. MÉX	I, II, III, V, IX, X, XIV, XVIII Y XXII	---	---
2a. REGIÓN PUEBLA.	I, II, III, VIII, X, XIII, XIV, XVIII, XXII Y XXIX	---	---
3a. REGIÓN GUANAJUATO	---	---	CIUDAD DE MÉXICO Y NUEVO LEÓN
MICHOACÁN	---	---	JALISCO, PUEBLA, MORELOS, CHIAPAS Y CIUDAD DE MÉXICO
4a. REGIÓN VERACRUZ.	IV, XII Y XXXI	---	ESTADO DE MÉXICO, JALISCO, MICHOACÁN, TAMAULIPAS Y CAMPECHE
5a. REGIÓN SINALOA.	I, IV, VII, VIII, XI, XVIII, XXIII, XXIV, XXVI Y XXVIII	I, II, VI, XIX Y XXI	CIUDAD DE MÉXICO, ESTADO DE MÉXICO, JALISCO, NUEVO LEÓN, PUEBLA, COAHUILA, MICHOACÁN, BAJA CALIFORNIA, MORELOS, CHIHUAHUA, TAMAULIPAS, QUERÉTARO, NAYARIT Y QUINTANA ROO
B. C. SUR	XXIV Y XXVIII	---	---
6a. REGIÓN CHIHUAHUA.	---	XXI	CIUDAD DE MÉXICO
7a. REGIÓN GUERRERO.	VII, XIII Y XVIII	I	CIUDAD DE MÉXICO, JALISCO, PUEBLA, VERACRUZ, TABASCO, MORELOS, QUINTANA ROO Y CAMPECHE
8a. REGIÓN YUCATÁN.	IV, X Y XIV	---	---
9a. REGIÓN ZACATECAS.	II, III, IV, VIII, X, XXII Y XXIX	---	CIUDAD DE MÉXICO, NUEVO LEÓN, COAHUILA, MICHOACÁN, OAXACA, MORELOS, TAMAULIPAS, ZACATECAS Y TLAXCALA
10a. REGIÓN COAHUILA.	IV, V, VIII, X, XII, XIII, XIX Y XXI	---	CIUDAD DE MÉXICO, JALISCO, NUEVO LEÓN, COAHUILA, MICHOACÁN, MORELOS Y GUERRERO
11a. REGIÓN COATZACOALCOS	X, XIII, XIX, XXIII	---	---

Fuente: La información de esta sección se obtiene de los Acuerdos de la Comisión de Creación de Nuevos Órganos del Consejo de la Judicatura Federal.

Cuadro 6.2 Asuntos por tipo de órgano auxiliar, 2019

Órgano jurisdiccional auxiliar	Existencia Inicial (A)	Ingresos por traslado (B)	Ingresos (C)	Total de ingresos (B+C)	Carga de trabajo (A+B+C)	Egresos (D)	Egresos por traslado (E)	Total de egresos (D+E)	Existencia final (F)
Tribunales colegiados	7,414	244	24,365	24,609	32,023	25,765	1,002	26,767	5,256
Tribunales unitarios	150	0	880	880	1,030	923	0	923	107
Juzgados de distrito	1,297	0	12,156	12,156	13,453	12,385	0	12,385	1,068
Total	8,861	244	37,401	37,645	46,506	39,073	1,002	40,075	6,431

Fuente: Reportes Estadísticos mensuales enviados por los órganos jurisdiccionales.

A. Tribunales colegiados de circuito auxiliares

Al inicio del año estadístico 2019, los tribunales colegiados de circuito auxiliares reportaron una existencia inicial de 7,414 asuntos, ingresaron 24,609 y egresaron 26,767, quedando pendientes de resolver 5,256.

Durante el mismo año recibieron un total de 15,562 juicios de amparo directo, dictaron sentencia en 16,627 y egresaron por acuerdo 172 de ellos, quedando en existencia final 1,618 asuntos. De las sentencias dictadas, en el 42.21% se concedió la protección de la justicia federal, en el 51.74% se negó, en el 3.49% se determinó sobreseer en el juicio y en el 2.56% se resolvió en otro sentido.

Respecto a los recursos de revisión, estos órganos jurisdiccionales tenían 4,385 asuntos en existencia inicial, ingresaron un total de 8,122, se dictaron sentencia en 8,064 y egresaron por traslado 830, quedando 3,613 asuntos en existencia final. Los sentidos de las resoluciones dictadas fueron de la siguiente manera: se confirmaron el 60.16% de las sentencias emitidas en audiencia constitucional, se modificó el 9.86%, se revocó el 22.73% y el 7.25% correspondió a otro sentido.

Por lo que hace a las revisiones fiscales, los tribunales colegiados de circuito auxiliares tenían una existencia inicial de 168 asuntos y recibieron 911 asuntos, dictaron sentencia en 1,054 quedando 25 pendientes de resolver. De los asuntos resueltos, en 42.69% se confirmó la sentencia, en 0.28% se modificó, en 7.87% se revocó y el 49.16% correspondió a otro sentido.

B. Tribunales unitarios de circuito auxiliares

Al inicio del año estadístico 2019, los tribunales unitarios de circuito auxiliares reportaron una existencia inicial de 150 asuntos, ingresaron 880 y egresaron 923, quedando pendientes de resolver 107.

Estos órganos jurisdiccionales auxiliares contaban con 9 juicios de amparo indirecto en existencia inicial, ingresaron 176 y se resolvieron 170, quedando al cierre del año estadístico un total de 15 juicios pendientes de resolver. De las sentencias dictadas, en 35.29% se concedió la protección de la justicia federal, en 49.41% se negó, en 11.76% se determinó sobreseer en el juicio y el 3.54% correspondió a otros sentidos.

Respecto a los procesos penales federales en segunda instancia, se recibieron un total de 253 asuntos y se resolvieron 319, quedando pendiente de dictar resolución en 18 recursos. Los sentidos de las sentencias dictadas quedaron de la siguiente manera: confirma el 49.84%, el 14.73% se modifica, el 26.96% revoca y el 8.47% tuvo otro sentido de resolución.

Por lo que hace a los procesos administrativos y civiles federales en segunda instancia, se tenía una existencia inicial de 57 asuntos, ingresaron 451 y se resolvieron 434, quedando pendientes de resolución 74. De los asuntos resueltos, en 54.15% se confirmó la resolución, en 9.91% se modificó, en 29.95% se revocó la sentencia y en 5.99% se tuvo otro sentido de resolución.

C. Juzgados de distrito auxiliares

En el año estadístico 2019, los juzgados de distrito auxiliares contaban con una existencia inicial 1,297 juicios de amparo indirecto, recibieron 12,156 y resolvieron 12,385, quedando pendientes de resolución 1,068. De las sentencias dictadas, en 33.98% se concedió la protección de la justicia federal, en 26.27% se negó, el 37.42% se sobreseyó en el juicio y 2.33% correspondió a otro sentido de resolución.

De los amparos indirectos que ingresaron a los juzgados de distrito auxiliares 1,234 (10.15%) corresponden a la materia penal, 5,617 (46.21%) a la administrativa, 3,956(32.54%) a la civil y 1,349 (11.10%) a la de trabajo.

D. Proporción de egresos en órganos jurisdiccionales auxiliares y auxiliados.

Durante el periodo estadístico 2019, el número de asuntos egresados por los órganos auxiliares representó el 3.7% del total de egresos reportados por los órganos jurisdiccionales susceptibles de ayuda.

Gráfica 6.1 Porcentaje del auxilio prestado a los órganos jurisdiccionales ordinarios, 2019



Fuente: Reportes Estadísticos mensuales enviados por los órganos jurisdiccionales.

7. Centros de justicia penal federal⁹

Durante el año estadístico 2019 estuvieron en funciones 41 centros de justicia penal federal, los cuales se distribuyen de la siguiente manera:

Cuadro 7.1 Número de centros de justicia penal federal por residencia, 2019

CIRCUITO	ENTIDAD FEDERATIVA	RESIDENCIA	CENTRO DE JUSTICIA PENAL FEDERAL	
1°	Ciudad de México	Ciudad de México	3	
2°	México	Ciudad Nezahualcóyotl	1	
		Almoleya de Juárez	1	
3°	Jalisco	Puente Grande	1	
4°	Nuevo León	Cadereyta	1	
5°	Sonora	Hermosillo	1	
6°	Puebla	San Andrés Cholula	1	
7°	Veracruz	Xalapa	1	
8°	Coahuila	Torreón	1	
9°	San Luis Potosí	San Luis Potosí	1	
10°	Veracruz	Tabasco	Villahermosa	1
		Veracruz	Coatzacoalcos	1
11°	Michoacán	Morelia	1	
12°	Sinaloa	Culiacán	1	
13°	Oaxaca	San Bartolo Coyotepec	1	
14°	Yucatán	Mérida	1	
		Mexicali	1	
15°	Baja California	Ensenada	1	
		Tijuana	1	
16°	Guanajuato	Guanajuato	1	
17°	Chihuahua	Chihuahua	1	
		Ciudad Juárez	1	
18°	Morelos	Cuernavaca	1	
19°	Tamaulipas	Reynosa	1	
		Ciudad Victoria	1	
20°	Chiapas	Cintalapa de Figueroa	1	
		Tapachula	1	
21°	Guerrero	Acapulco	1	
22°	Querétaro	Querétaro	1	
23°	Zacatecas	Zacatecas	1	
24°	Nayarit	Tepic	1	
25°	Durango	Durango	1	
26°	Baja California Sur	La Paz	1	
27°	Quintana Roo	Cancún	1	
28°	Tlaxcala	Apizaco	1	
29°	Hidalgo	Pachuca de Soto	1	
30°	Aguascalientes	Aguascalientes	1	
31°	Campeche	Campeche	1	
32°	Colima	Colima	1	
TOTAL			41	

Fuente: Acuerdos Generales del Consejo de la Judicatura Federal relativos al inicio de los centros de justicia penal federal.

El número total de jueces especializados en el nuevo proceso penal acusatorio que se encuentran adscritos a los centros de justicia penal federal es 159, de los cuales 118 jueces son de control y de ejecución; y 41 jueces son administradores.¹⁰

A nivel nacional, estos centros reportaron al inicio del periodo estadístico 2019 un total de 40,460 asuntos, ingresaron un total de 52,930 y egresaron 26,042 quedando 67,348 asuntos en existencia final.¹¹

⁹ La información de esta sección se obtiene del Sistema Integral de Seguimiento de Expedientes, Libretas Auxiliares, Acuerdos Generales del Consejo de la Judicatura Federal relativos al inicio de los centros de justicia penal federal y del directorio de jueces y magistrados del Consejo de la Judicatura Federal.

¹⁰ Directorio de jueces y magistrados del Consejo de la Judicatura Federal, <http://www.cjf.gob.mx/dir/organosmagistradosjueces.htm>

¹¹ Información contabilizada a partir del Sistema Integral de Seguimiento de Expedientes y Libretas Auxiliares.

Cuadro 7.2 Estadística de asuntos por tipo en centros de justicia penal federal, 2019

Tipo de Asunto	Existencia Inicial (A)	Ingresos por traslado (B)	Ingresos (C)	Total de ingresos (B+C)	Carga de trabajo (A+B+C)	Egresos (D)	Egresos por traslado (E)	Total de egresos (D+E)	Existencia final (F)
Causa Penal	26,111	0	17,710	17,710	43,821	4,543	0	4,543	39,278
Actos de Investigación	0	0	4,553	4,553	4,553	4,553	0	4,553	0
Medidas Cautelares	23	0	9,531	9,531	9,554	9,439	0	9,439	115
Otros asuntos	14,326	0	21,136	21,136	35,462	7,507	0	7,507	27,955
Total	40,460	0	52,930	52,930	93,390	26,042	0	26,042	67,348

Fuente: Sistema Integral de Seguimiento a Expedientes (SISE) y libretas auxiliares enviados por los órganos jurisdiccionales.

La distribución de los asuntos recibidos durante el año que se reporta fue de la siguiente manera: 17,710 (33.46%) causas penales, 9,531 (18.01%) medidas cautelares, 4,553 (8.60%) actos de investigación, 10,710 (20.23%) solicitudes de inicio de procedimientos de ejecución, 1,054 (1.99%) solicitudes de duración, 394 (0.74%) solicitudes de extinción de pena, 36 (0.07%) solicitudes de modificación de penas, 4,722 (8.92%) ejecuciones de medida cautelar, 2,452 (4.63%) controversias, 1,136 (2.15%) solicitudes de traslado de reo, 10 (0.02%) providencias precautorias, 36 (0.07%) solicitudes de prueba anticipada, 565 (1.07%) impugnaciones a las determinaciones del ministerio público y 21 (0.04%) ingreso de una autoridad a lugar sin autorización judicial.

Ahora bien, el número total de causas penales que se encontraban en los centros de justicia penal federal, al inicio del año estadístico, fue de 26,111 asuntos; ingresaron 17,710 y egresaron 4,543, quedando 39,278 en existencia final.

Se dictaron un total de 4,543 resoluciones: 2,715 (59.76%) sentencias condenatorias, 9 (0.20%) absolutorias, 1,498 (32.97%) de sobreseimiento, 19 (0.42%) acuerdo reparatorio, 54 (1.19%) incompetencia y 248 (5.46%) suspensión condicional del proceso.

Al inicio del periodo que se reporta existían 23 medidas cautelares, ingresaron 9,531 y egresaron 9,439, quedando 115 en existencia final.

Los sentidos de las resoluciones dictadas en las medidas cautelares fueron: 7,705 (81.63%) se libró la orden, 146 (1.55%) se libró parcialmente, 1,508 (15.98%) se negó y 80 (0.84%) asuntos sin materia u otro sentido.

Durante el año estadístico 2019, las solicitudes de actos de investigación que ingresaron a los centros fueron 4,553 y egresaron 4,553.

Los sentidos de las resoluciones dictadas en las solicitudes de actos de investigación fueron de la siguiente manera: 3,534 (77.62%) se libró la orden, 0 (0%) se libró parcialmente, 832 (18.27%) se negó y 187 (4.11%) quedaron sin materia u otro sentido.

8. Centro Nacional de Justicia Especializado en Control de Técnicas de Investigación, Arraigo e Intervención de Comunicaciones¹²

Cuadro 8.1 Estadística de asuntos por tipo en el Centro Nacional de Justicia Especializado en Control de Técnicas de Investigación, Arraigos e Intervención de Comunicaciones, 2019

Tipo de Asunto	Existencia Inicial (A)	Ingresos por traslado (B)	Ingresos (C)	Total de ingresos (B+C)	Carga de trabajo (A+B+C)	Egresos (D)	Egresos por traslado (E)	Total de egresos (D+E)	Existencia final (F)
Cateos	0	0	177	177	177	177	0	177	0
Arraigos	0	0	9	9	9	9	0	9	0
Intervención de comunicaciones privadas y de correspondencia	9	0	5,580	5,580	5,589	5,576	0	5,576	13
Solicitud de Información	13	0	10,333	10,333	10,346	10,344	0	10,344	2
Aseguramiento de bienes	0	0	34	34	34	34	0	34	0
Total	22	0	16,133	16,133	16,155	16,140	0	16,140	15

Fuente: Informes mensuales enviados por los titulares del Centro Nacional De Justicia Especializado en Control de Técnicas de Investigación, Arraigos e Intervención de Comunicaciones.

De acuerdo con los informes estadísticos remitidos por los 8 jueces integrantes del Centro Nacional de Justicia Especializado en Control de Técnicas de Investigación, Arraigo e Intervención de Comunicaciones, durante el presente año estadístico se recibieron un total de 16,133 solicitudes, de las cuales fueron 177 órdenes de cateo, 9 órdenes de arraigo, 5,580 órdenes de intervención de comunicaciones y 10,333 solicitudes de información a las compañías telefónicas y 34 asuntos relacionados con el aseguramiento de activos financieros. Del total de solicitudes por atender se dio respuesta a 16,140.

Los sentidos de las resoluciones dictadas en las medidas cautelares fueron: 10,497 (65.04%) se libró la orden, 1,453 (9.0%) se libró parcialmente, 2,820 (17.47%) se negó y 1,370 (8.49%) quedaron sin materia u otro sentido.

En relación con los sentidos de las resoluciones dictadas en cateos se tienen: 82 (46.33%) se libró la orden, 5 (2.82%) se libró parcialmente, 66 (37.29%) se negó y 24 (13.56%) quedaron sin materia u otro sentido.

En lo que corresponde a los sentidos de resolución de las solicitudes de intervención de comunicaciones, en 3,755 (67.34%) se libró la orden, en 267 (4.79%) se libró parcialmente, en 809 (14.51%) se negó y 745 (13.36%) quedaron sin materia u otro sentido.

¹² La información de esta sección se obtiene de los Informes Mensuales.

Por lo que hace a los arraigos, en 3 (33.33%) resoluciones dictadas se libró la orden y en 0 (0.0%) libradas parcialmente, en 5 (55.56%) se negó y en 1 (11.11%) quedaron sin materia u otro sentido.

De las resoluciones dictadas correspondientes a las autorizaciones para requerir información a las compañías telefónicas, en 6,653 (64.32%) resoluciones dictadas se libró la orden, en 1,181 (11.42%) se libró parcialmente, en 1,919 (18,55%) se negó y en 591 (5.71%) se resolvió en otro sentido.

9. Extinción de dominio¹³

A partir de la publicación de la “Ley Nacional de Extinción de Dominio” en el Diario Oficial de la Federación el 9 de agosto de 2019, el Juzgado Tercero del Centro Auxiliar de la Primera Región se especializó, el 11 de septiembre del mismo año, en acciones de extinción de dominio y de los procedimientos de dicha ley.

Durante el año estadístico 2019 recibió 4 asuntos, que sumados a los 10 asuntos de su existencia inicial contabilizan una carga de trabajo de 14 expedientes, de los cuales se resolvieron 8, quedando 6 asuntos pendientes de resolver.¹⁴

¹³ La información de esta sección se obtiene de los Reportes Estadísticos Mensuales.

¹⁴ Ver cuadro 5.5

10. Competencia económica, radiodifusión y telecomunicaciones¹⁵

Durante el año estadístico 2019, los 2 tribunales colegiados de circuito en materia administrativa especializados en competencia económica, radiodifusión y telecomunicaciones reportaron una existencia inicial de 197 asuntos, recibieron 1,626 asuntos y egresaron 1,418, quedando pendientes de resolver 405. De los asuntos resueltos, 25 son amparos directos, 863 son amparos en revisión, 443 son quejas y 87 son diversos asuntos (conflicto competencial, impedimento, revisión fiscal, reclamaciones, inconformidad, varios).

En cuanto a los juzgados de distrito en materia administrativa especializados en competencia económica, radiodifusión y telecomunicaciones, estos tenían 504 asuntos al inicio del periodo, recibieron un total de 1,347, de los cuales resolvieron 1,475, quedando pendientes de resolver 376.

Los sentidos de las resoluciones dictadas en los juicios de amparo indirecto fueron: 267 (18.1%) ampara, 618 (42.0%) no ampara, 279 (18.9%) sobresee, 54 (3.7%) desecha, 79 (5.4%) no presentada, 170 (11.5%) incompetencias y 6 (0.4%) por acumulación u otros sentidos.

11. Plenos de circuito¹⁶

Al concluir el año que se reporta, se cuenta con 54 Plenos de Circuito en 28 Circuitos judiciales, en los que se tramitaron 400 contradicciones, 9 sustituciones de jurisprudencia y 16 sustituciones por parte de la Suprema Corte de Justicia de la Nación, lo que da un total de 425 asuntos, siendo la materia administrativa la más representativa con un 42.35%; seguida por la de trabajo con 19.53%, la civil con 18.59%, la penal con 13.41% y las correspondientes a materias comunes con 6.12%.

De las 342 contradicciones y sustituciones egresadas el 51.46% fueron procedentes, el 10.53% improcedentes y el restante 38.01% corresponde a diversas resoluciones tales como desecha, incompetencia, inexistente y sin materia.

¹⁵ La información de esta sección se obtiene de los Reportes Estadísticos Mensuales.

¹⁶ La información de esta sección se obtiene del Sistema de Plenos de Circuitos del Consejo de la Judicatura Federal.