



ÓRGANOS JURISDICCIONALES

RESIDENCIA	TRIBUNALES COLEGIADOS	TRIBUNALES UNITARIOS	JUZGADOS DE DISTRITO
	ORDINARIOS	ORDINARIOS	ORDINARIOS
Chihuahua	5	2	7
Ciudad Juárez	2	2	5
TOTAL	7	4	12

CENTROS DE JUSTICIA PENAL FEDERAL

RESIDENCIA	CENTROS DE JUSTICIA PENAL FEDERAL	JUEZ SISTEMA PENAL ACUSATORIO (JUECES DE CONTROL)	JUEZ SISTEMA PENAL ACUSATORIO (JUECES DE EJECUCIÓN)	JUEZ ADMINISTRADOR
Chihuahua	1	3	0	1
Ciudad Juárez	1	2	0	1
TOTAL	2	5	0	2

Décimo Séptimo Circuito Judicial

Chihuahua

Contexto

El Décimo Séptimo Circuito comprende la circunscripción territorial que ocupa el Estado de Chihuahua, cuya extensión es de 247,412.5 kilómetros cuadrados que representa el 12.6% del territorio nacional; administrativamente se divide en 67 municipios en las que se asientan 3,801,487 habitantes² que constituyen el 2.97% del total nacional.

Cuadro 1.1 Datos demográficos del Estado de Chihuahua.

Datos demográficos	
Número de Municipios	67
⁽¹⁾ Superficie (km ²)	247,412.50
⁽²⁾ Nacimientos	62,953
⁽²⁾ Defunciones	21,560
⁽²⁾ Tasa bruta de natalidad (Por mil)	16.56
⁽²⁾ Tasa bruta de mortalidad (Por cien)	5.67
⁽²⁾ Esperanza de vida al nacimiento total	75.42
⁽²⁾ Esperanza de vida al nacimiento hombres	72.39
⁽²⁾ Esperanza de vida al nacimiento mujeres	78.61

Del total de habitantes que integran el Circuito, 49.57% son hombres y 50.43% son mujeres.

Cuadro 1.2 Distribución poblacional por género del Estado de Chihuahua.

Año	Número de habitantes	Cantidad	Porcentaje nivel nacional
	⁽²⁾ Población Total	3,801,487	2.97%
2020	Distribución por género	Cantidad	Porcentaje
	Hombres	1,884,267	49.57%
	Mujeres	1,917,220	50.43%

⁽¹⁾ Panorama sociodemográfico de México 2015 / Instituto Nacional de Estadística y Geografía.-- México: INEGI, c2015, 96p. ISBN 978-607-739-718-2. <http://www.inegi.org.mx/app/biblioteca/ficha.html?upc=702825078065>

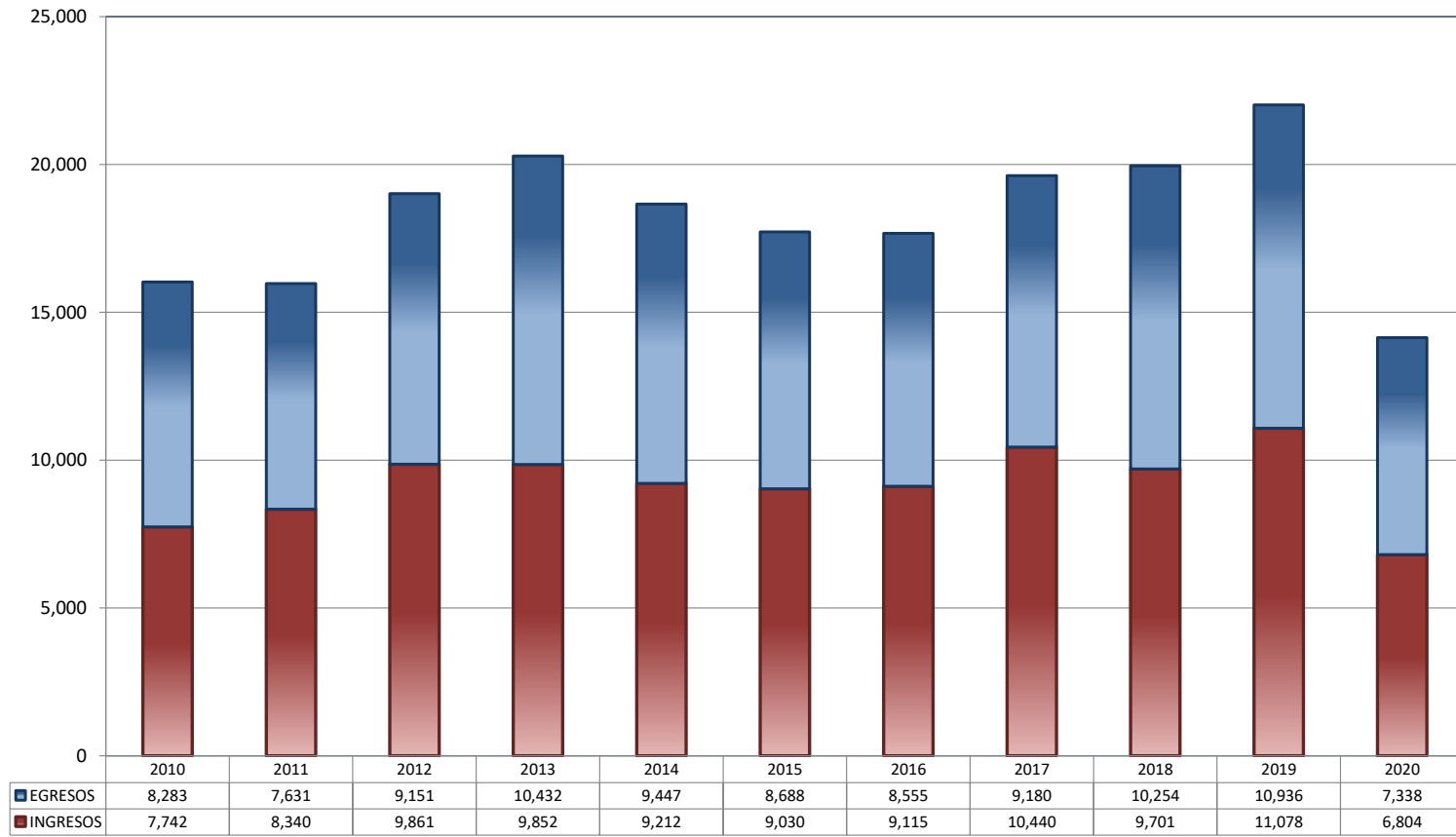
⁽²⁾ Indicadores demográficos. <https://datos.gob.mx/busca/dataset/proyecciones-de-la-poblacion-de-mexico-y-de-las-entidades-federativas-2016-2050>

TRIBUNALES COLEGIADOS DE CIRCUITO

TOTAL DE INGRESOS Y EGRESOS

PERIODO ESTADÍSTICO 2010 - 2020

17^o
CTO

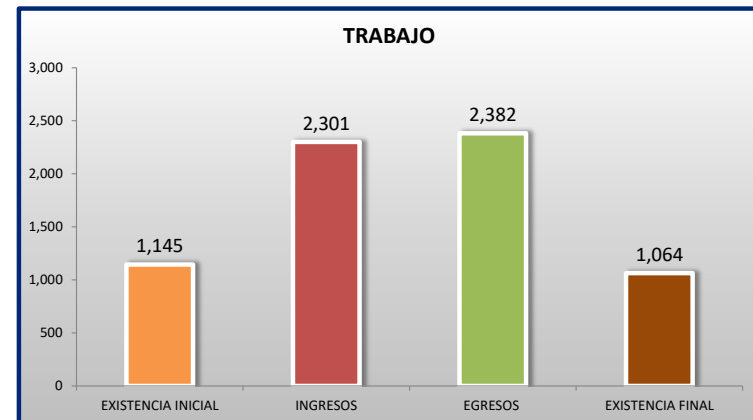
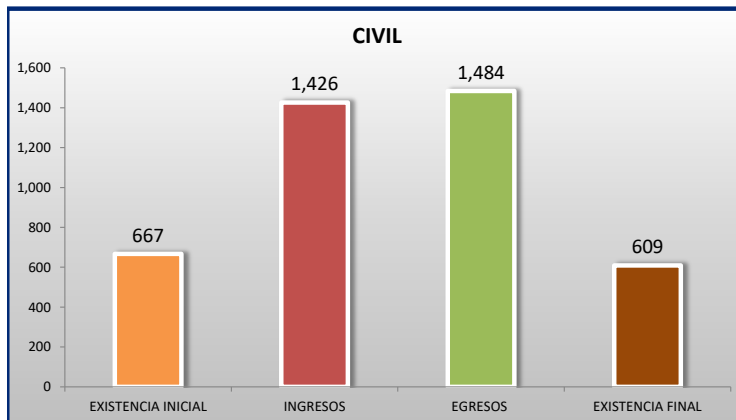
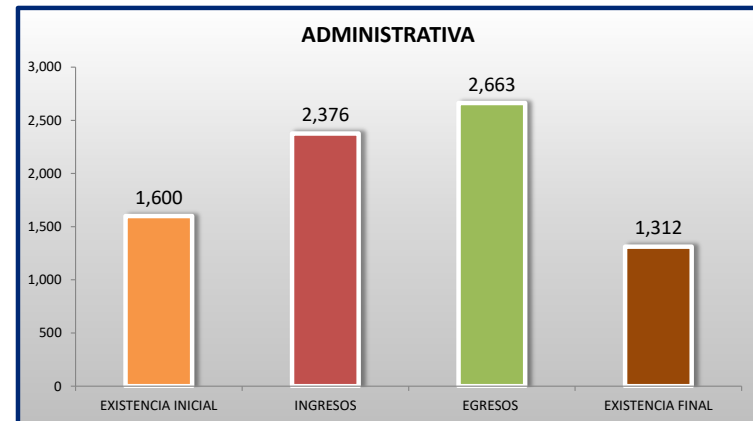
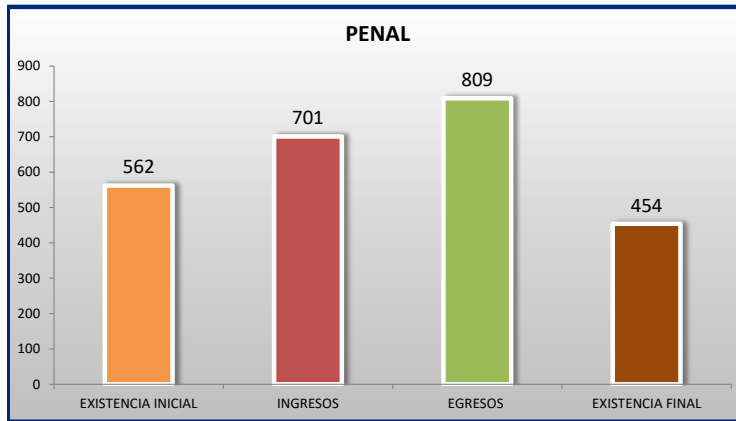


■ INGRESOS ■ EGRESOS

TRIBUNALES COLEGIADOS DE CIRCUITO

MOVIMIENTO ESTADÍSTICO DEL TOTAL DE ASUNTOS POR MATERIA

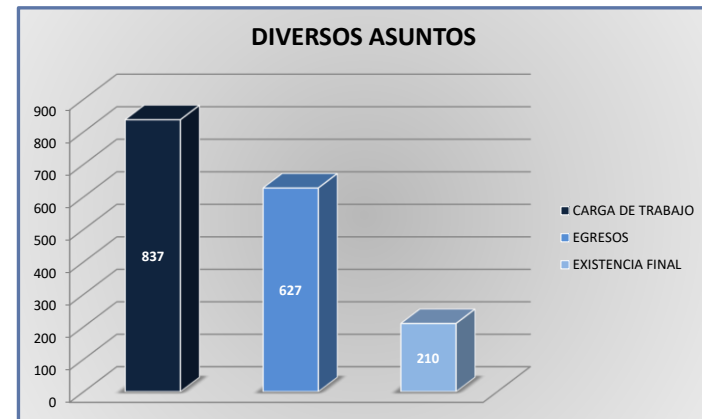
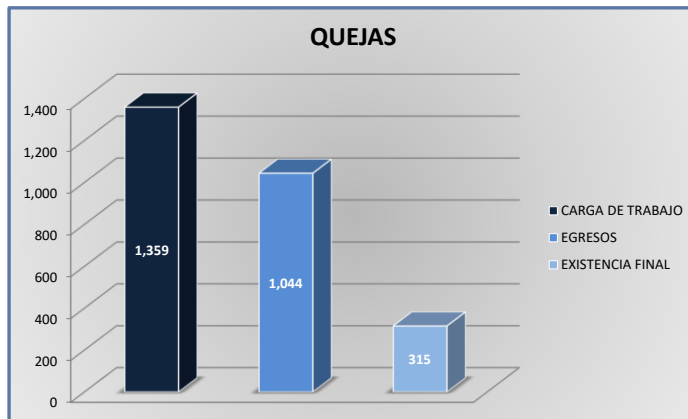
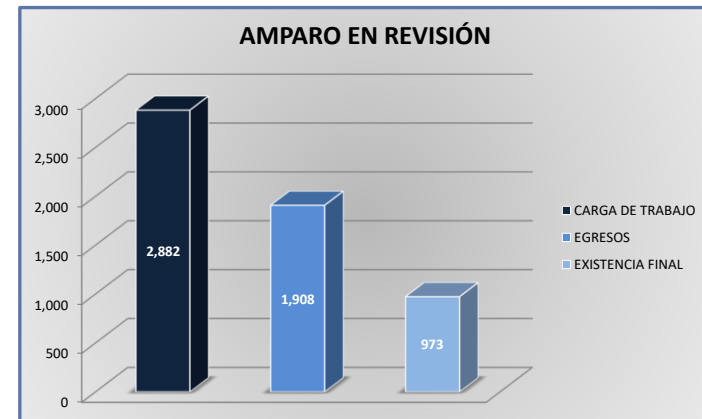
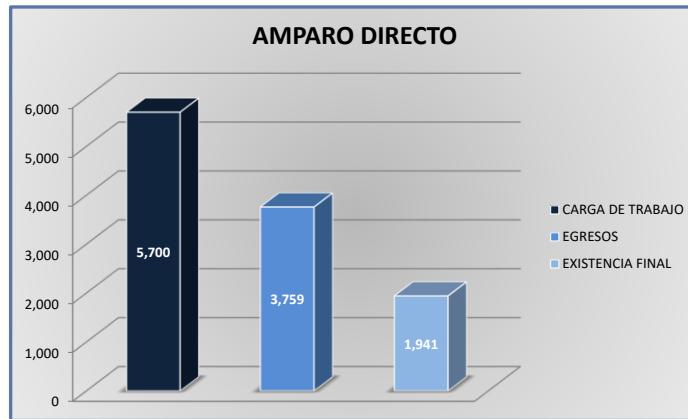
DEL 16 DE NOVIEMBRE DE 2019 AL 15 DE NOVIEMBRE DE 2020



TRIBUNALES COLEGIADOS DE CIRCUITO

CARGA DE TRABAJO ATENDIDA POR TIPO DE ASUNTO

DEL 16 DE NOVIEMBRE DE 2019 AL 15 DE NOVIEMBRE DE 2020



TRIBUNALES COLEGIADOS DE CIRCUITO

17^o
CTO

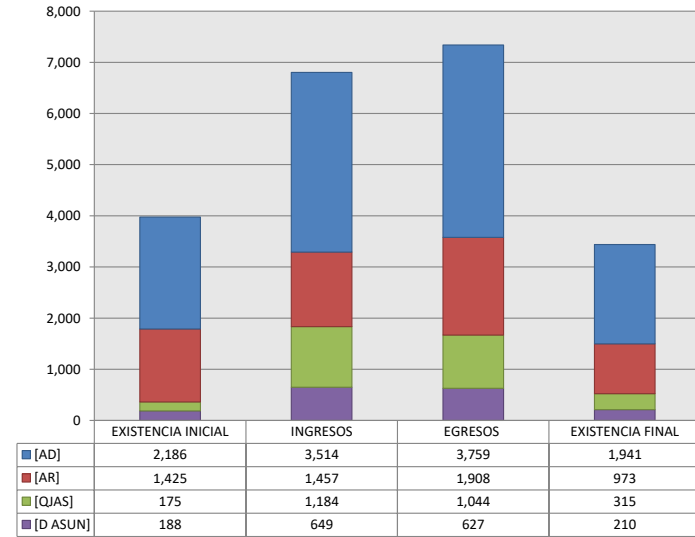
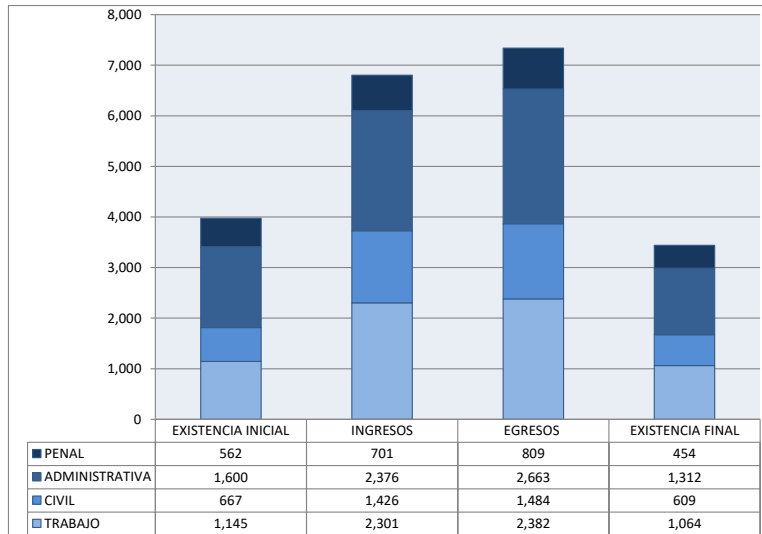
MOVIMIENTO ESTADÍSTICO DEL TOTAL DE ASUNTOS POR MATERIA Y RUBRO

DEL 16 DE NOVIEMBRE DE 2019 AL 15 DE NOVIEMBRE DE 2020

	PENAL				ADMINISTRATIVA				CIVIL				TRABAJO				TOTAL			
	EXISTENCIA INICIAL	INGRESOS	EGRESOS	EXISTENCIA FINAL	EXISTENCIA INICIAL	INGRESOS	EGRESOS	EXISTENCIA FINAL	EXISTENCIA INICIAL	INGRESOS	EGRESOS	EXISTENCIA FINAL	EXISTENCIA INICIAL	INGRESOS	EGRESOS	EXISTENCIA FINAL	EXISTENCIA INICIAL	INGRESOS	EGRESOS	EXISTENCIA FINAL
AMPARO DIRECTO [AD]	252	248	272	228	432	404	551	285	443	898	879	462	1,059	1,964	2,057	966	2,186	3,514	3,759	1,941
AMPARO EN REVISIÓN [AR]	257	245	337	165	927	836	1,087	675	189	259	357	91	52	117	127	42	1,425	1,457	1,908	973
QUEJAS [QJAS]	33	147	139	41	107	709	622	194	21	203	180	44	14	125	103	36	175	1,184	1,044	315
DIVERSOS ASUNTOS [D ASUN]	20	61	61	20	134	427	403	158	14	66	68	12	20	95	95	20	188	649	627	210
TOTAL	562	701	809	454	1,600	2,376	2,663	1,312	667	1,426	1,484	609	1,145	2,301	2,382	1,064	3,974	6,804	7,338	3,439

MATERIA

TIPO DE ASUNTO

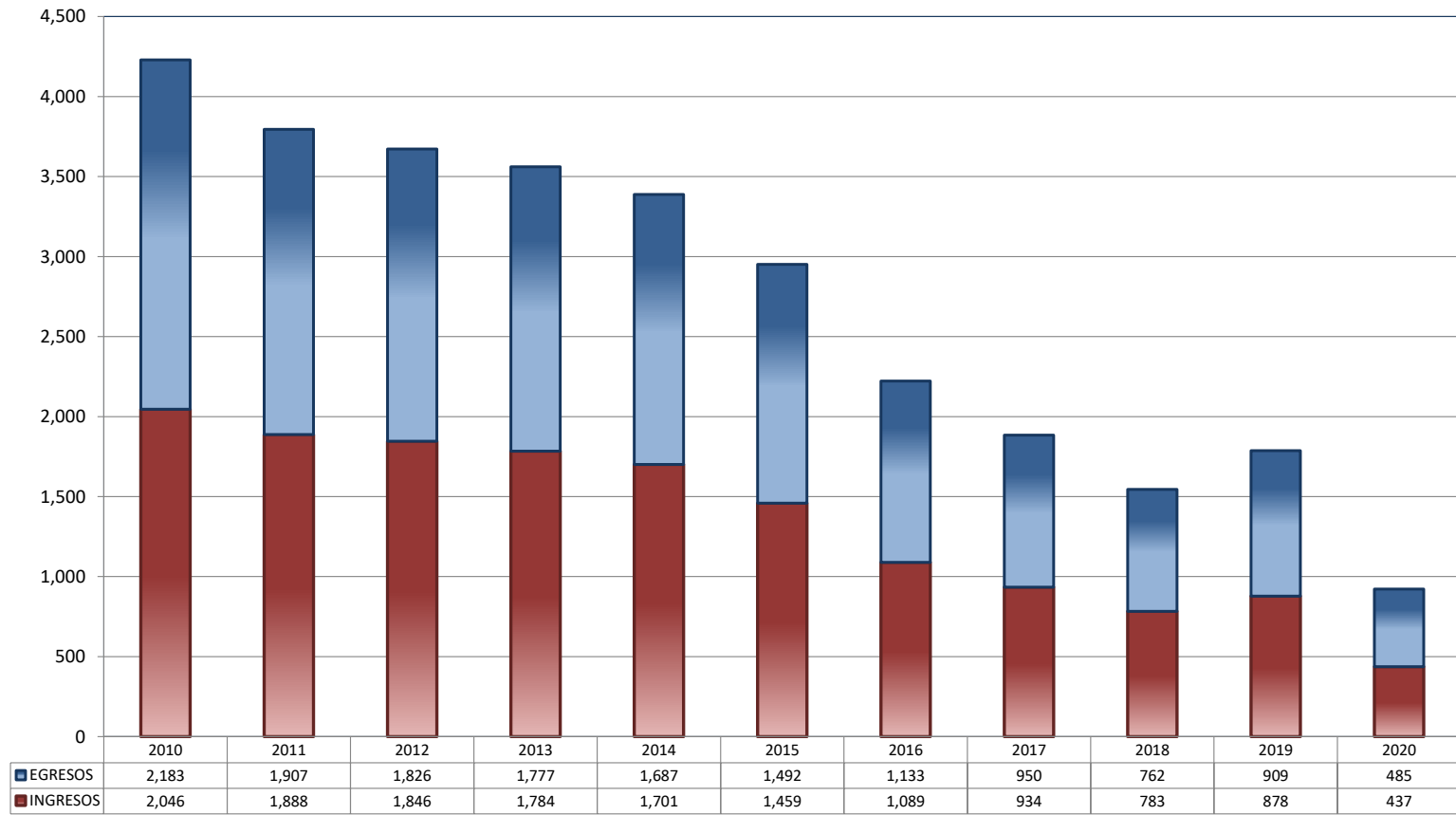


TRIBUNALES UNITARIOS DE CIRCUITO

TOTAL DE INGRESOS Y EGRESOS

PERIODO ESTADÍSTICO 2010 - 2020

17^o
CTO

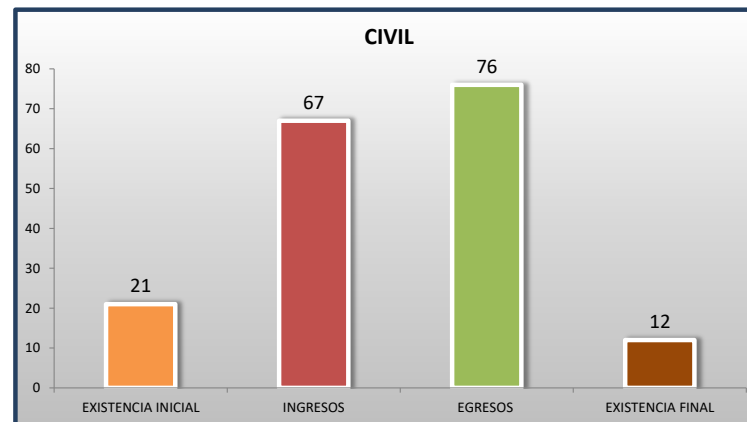
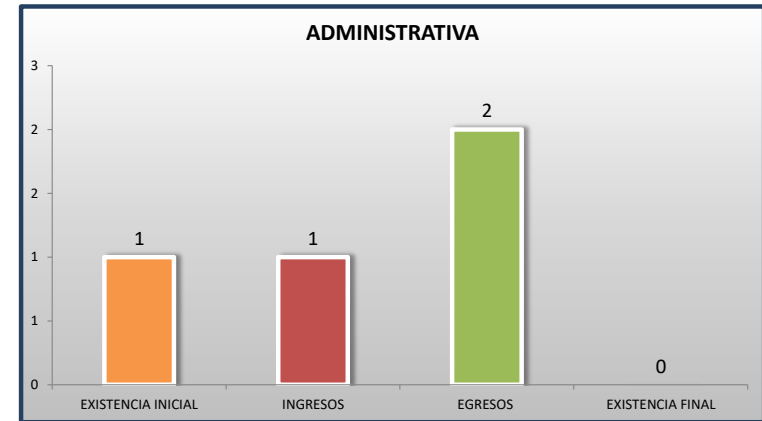
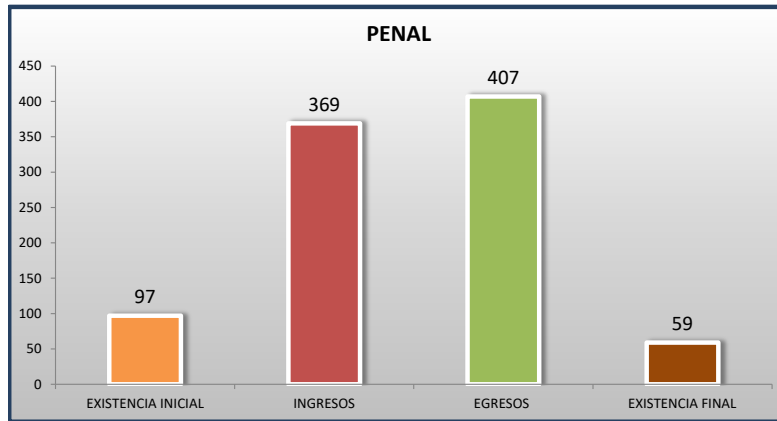


■ INGRESOS ■ EGRESOS

TRIBUNALES UNITARIOS DE CIRCUITO

MOVIMIENTO ESTADÍSTICO DEL TOTAL DE ASUNTOS POR MATERIA

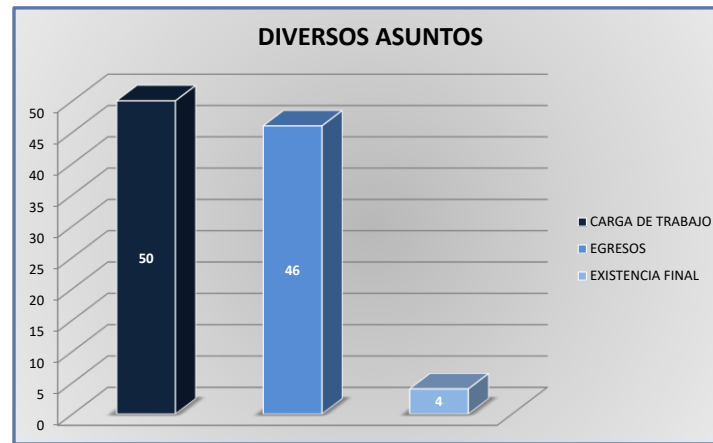
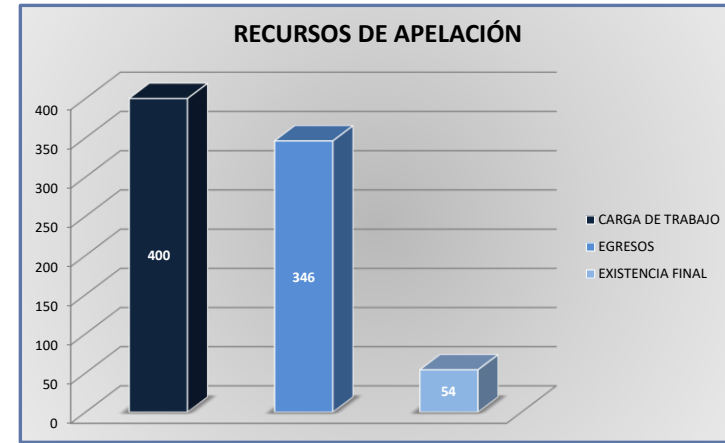
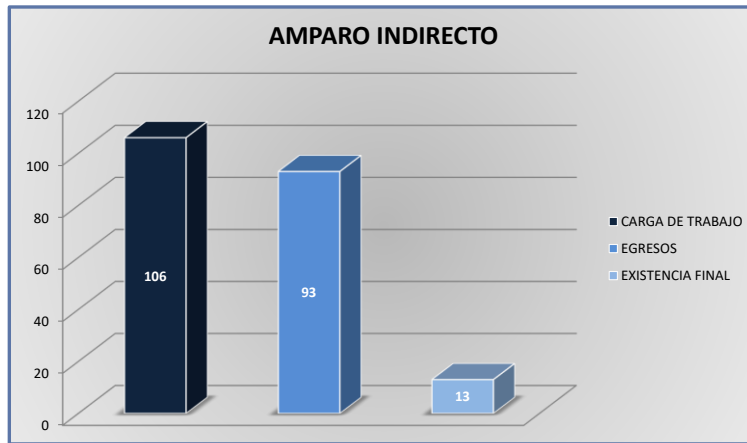
DEL 16 DE NOVIEMBRE DE 2019 AL 15 DE NOVIEMBRE DE 2020



TRIBUNALES UNITARIOS DE CIRCUITO

CARGA DE TRABAJO ATENDIDA POR TIPO DE ASUNTO

DEL 16 DE NOVIEMBRE DE 2019 AL 15 DE NOVIEMBRE DE 2020



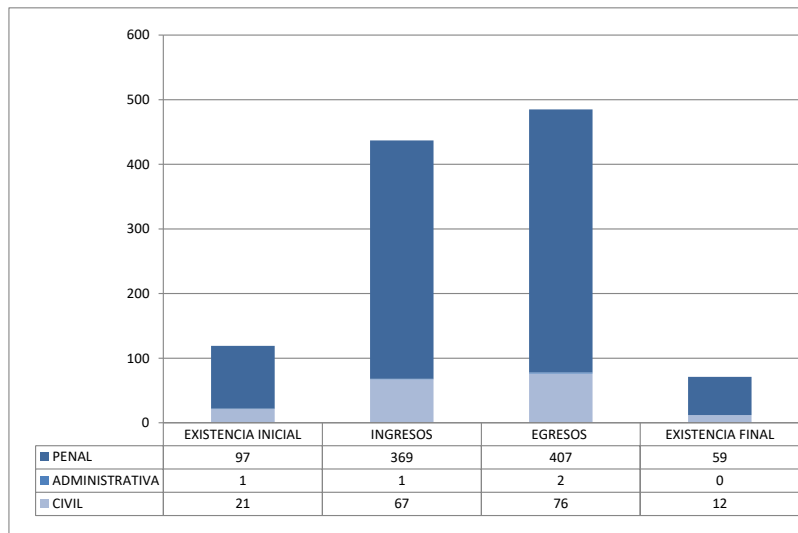
TRIBUNALES UNITARIOS DE CIRCUITO

MOVIMIENTO ESTADÍSTICO DEL TOTAL DE ASUNTOS POR MATERIA Y RUBRO

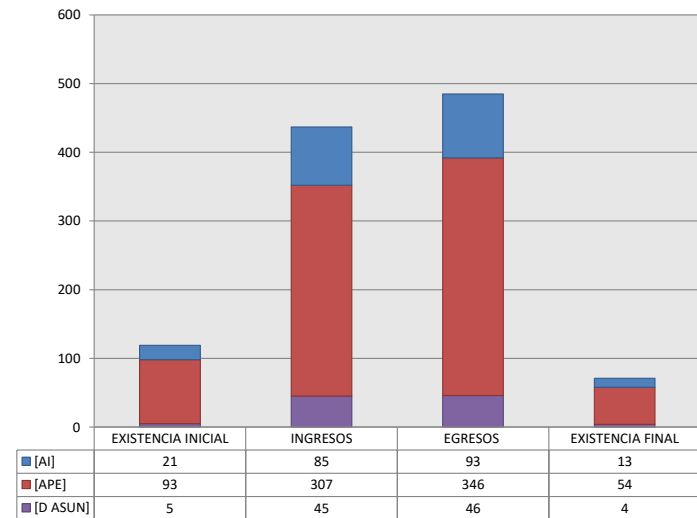
DEL 16 DE NOVIEMBRE DE 2019 AL 15 DE NOVIEMBRE DE 2020

		PENAL				ADMINISTRATIVA				CIVIL				TOTAL			
		EXISTENCIA INICIAL	INGRESOS	EGRESOS	EXISTENCIA FINAL	EXISTENCIA INICIAL	INGRESOS	EGRESOS	EXISTENCIA FINAL	EXISTENCIA INICIAL	INGRESOS	EGRESOS	EXISTENCIA FINAL	EXISTENCIA INICIAL	INGRESOS	EGRESOS	EXISTENCIA FINAL
AMPARO INDIRECTO	[AI]	18	72	80	10	0	1	1	0	3	12	12	3	21	85	93	13
RECURSO DE APELACIÓN	[APE]	76	258	288	46	1	0	1	0	16	49	57	8	93	307	346	54
DIVERSOS ASUNTOS (1)	[D ASUN]	3	39	39	3	0	0	0	0	2	6	7	1	5	45	46	4
TOTAL		97	369	407	59	1	1	2	0	21	67	76	12	119	437	485	71

MATERIA



TIPO DE ASUNTO



(1) INCLUYE LOS RECURSOS DE DENEGADA APELACIÓN Y QUEJA, ASÍ COMO LOS IMPEDIMENTOS, CONFLICTOS COMPETENCIALES ENTRE JUECES, CONFLICTOS DE ACUMULACIÓN, OTRO Y RECONOCIMIENTO DE INOCENCIA Y ANULACIÓN DE SENTENCIA.

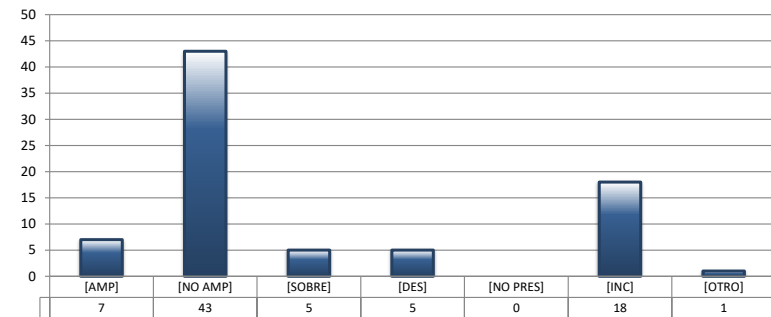
TRIBUNALES UNITARIOS DE CIRCUITO

SENTIDO DE LAS SENTENCIAS Y RESOLUCIONES QUE PUSIERON FIN AL JUICIO O PROCEDIMIENTO

DEL 16 DE NOVIEMBRE DE 2019 AL 15 DE NOVIEMBRE DE 2020

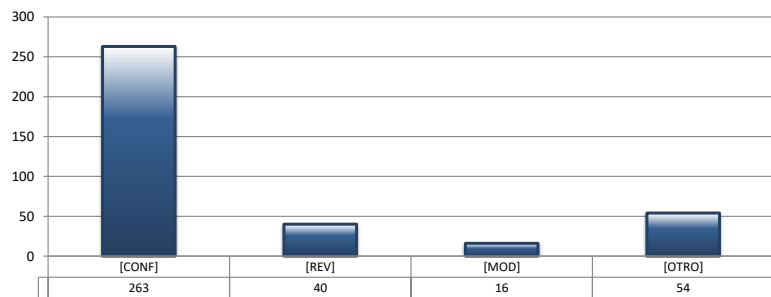
AMPARO INDIRECTO

		PENAL	ADMINISTRATIVA	CIVIL	TOTAL
AMPARA	[AMP]	5	0	2	7
NO AMPARA	[NO AMP]	41	0	2	43
SOBRESEE	[SOBRE]	4	0	1	5
DESECHAMIENTO	[DES]	5	0	0	5
NO PRESENTADA	[NO PRES]	0	0	0	0
INCOMPETENCIA	[INC]	14	0	4	18
OTROS	[OTRO]	0	1	0	1
TOTAL		69	1	9	79



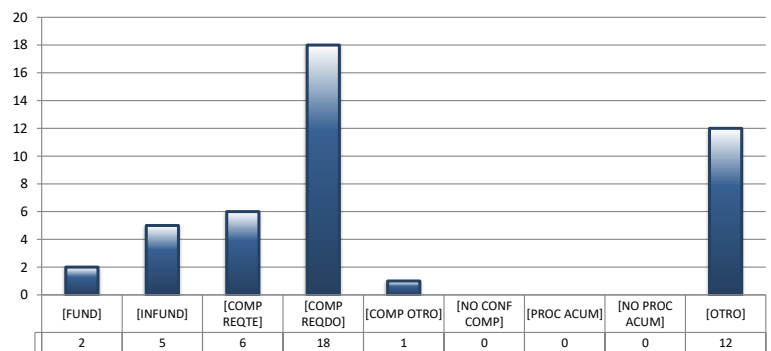
RECURSOS DE APELACIÓN

		PENAL	ADMINISTRATIVA	CIVIL	TOTAL
CONFIRMA	[CONF]	242	1	20	263
REVOCA	[REV]	31	0	9	40
MODIFICA	[MOD]	13	0	3	16
OTROS	[OTRO]	38	0	16	54
TOTAL		324	1	48	373



DIVERSOS ASUNTOS

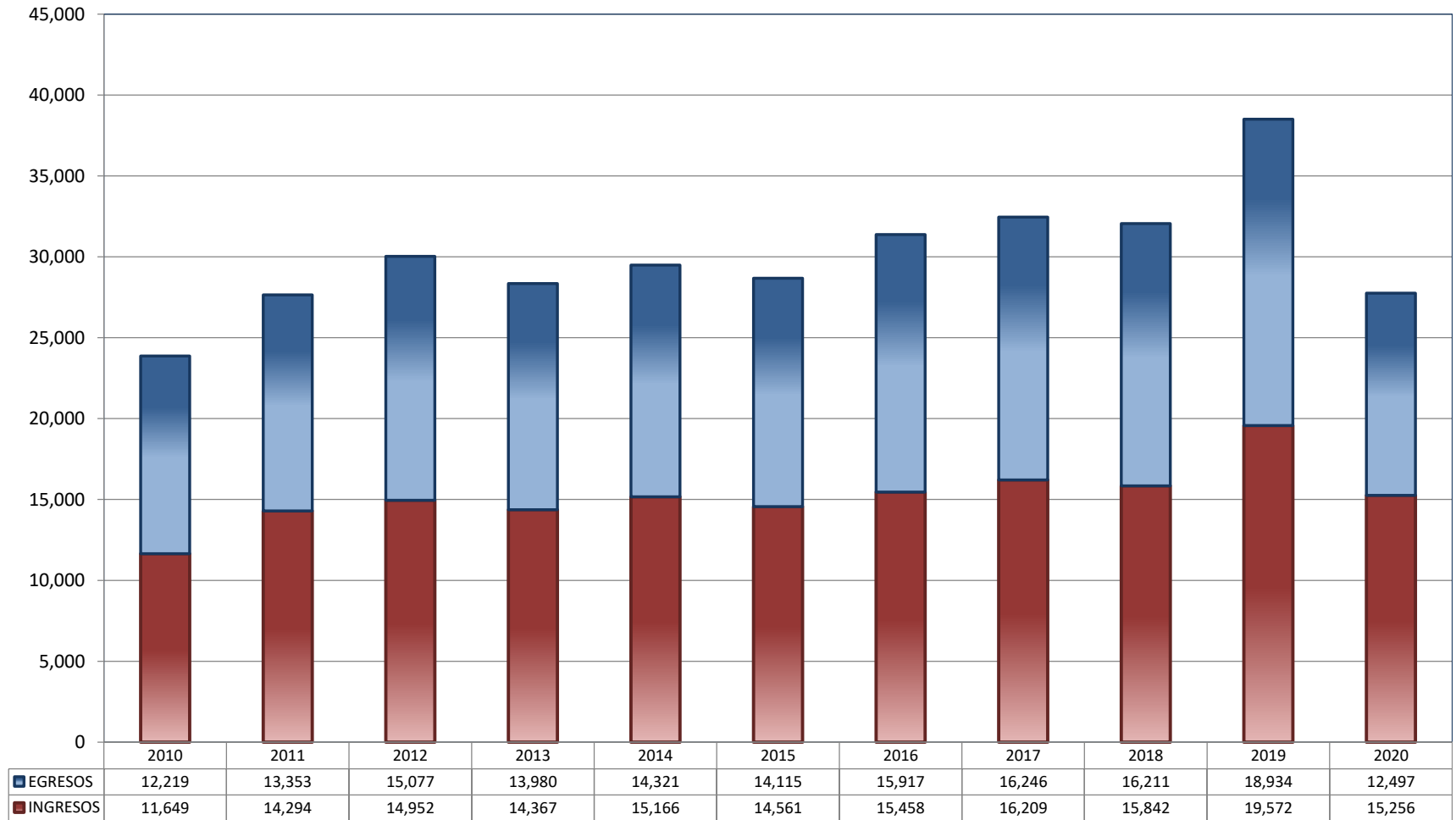
		PENAL	ADMINISTRATIVA	CIVIL	TOTAL
FUNDADA	[FUND]	1	0	1	2
INFUNDADA	[INFUND]	4	0	1	5
COMPETENTE REQUIRENTE	[COMP REQTE]	6	0	0	6
COMPETENTE REQUERIDO	[COMP REQDO]	18	0	0	18
COMPETENTE OTRO	[COMP OTRO]	1	0	0	1
DECLARA NO HAY CONFLICTO COMPETENCIAL	[NO CONF COMP]	0	0	0	0
PROCEDE ACUMULACIÓN	[PROC ACUM]	0	0	0	0
NO PROCEDE ACUMULACIÓN	[NO PROC ACUM]	0	0	0	0
OTRO	[OTRO]	7	0	5	12
TOTAL		37	0	7	44



JUZGADOS DE DISTRITO

TOTAL DE INGRESOS Y EGRESOS

PERIODO ESTADÍSTICO 2010 - 2020

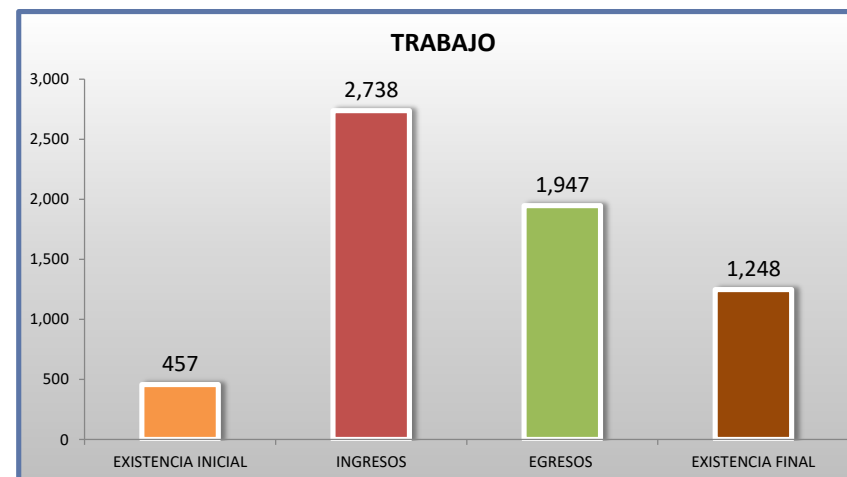
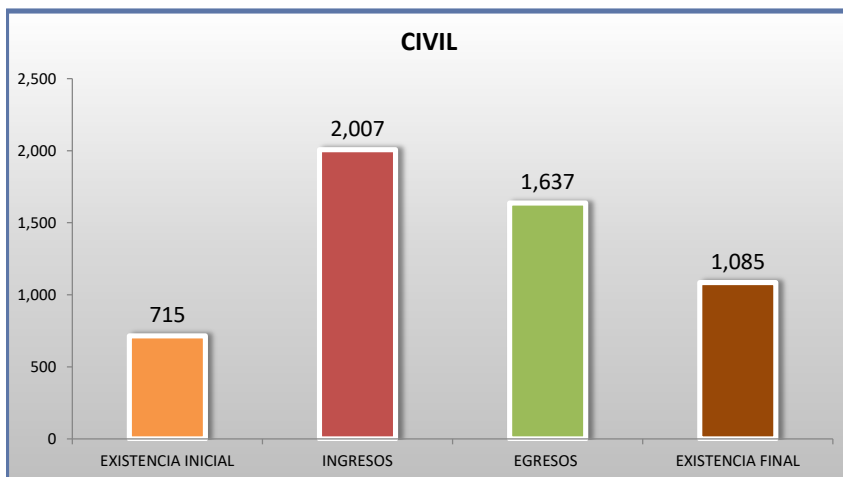
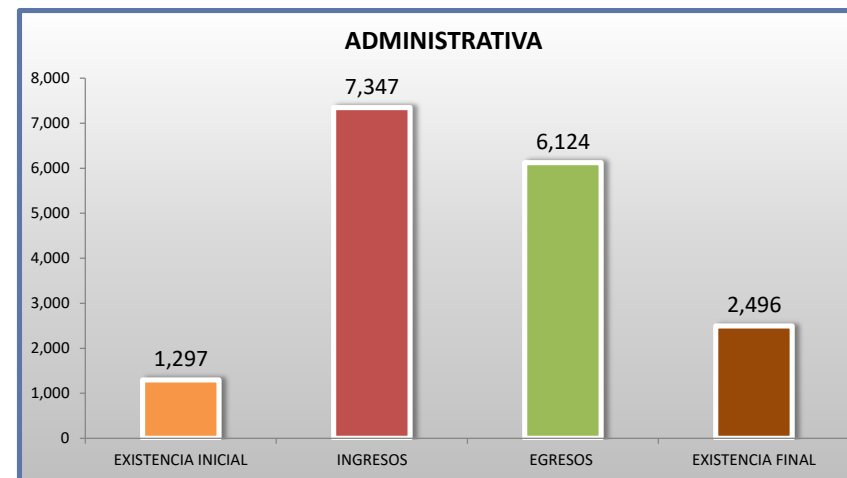
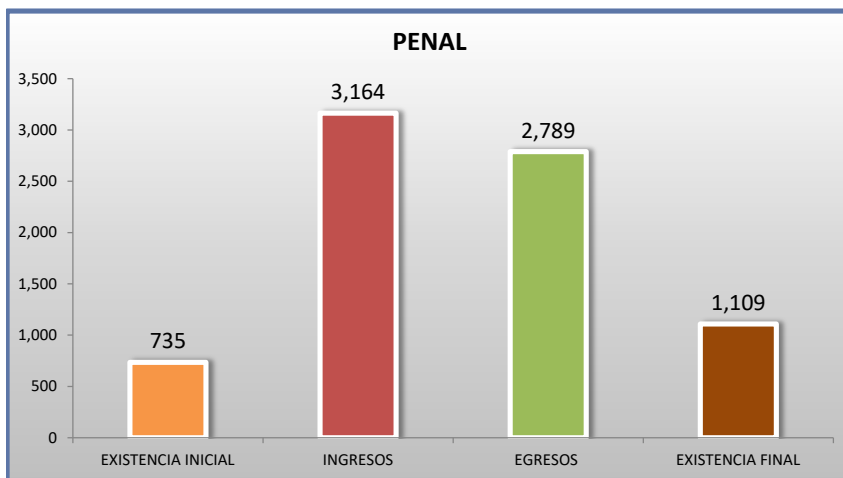


■ INGRESOS ■ EGRESOS

JUZGADOS DE DISTRITO

MOVIMIENTO ESTADÍSTICO DEL TOTAL DE ASUNTOS POR MATERIA

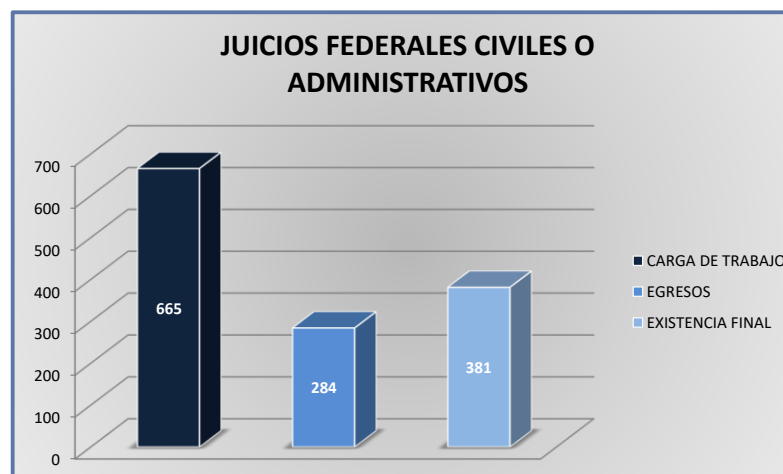
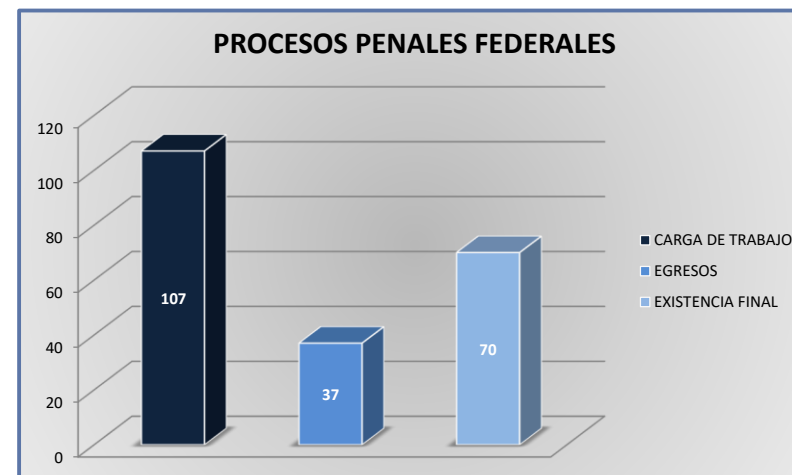
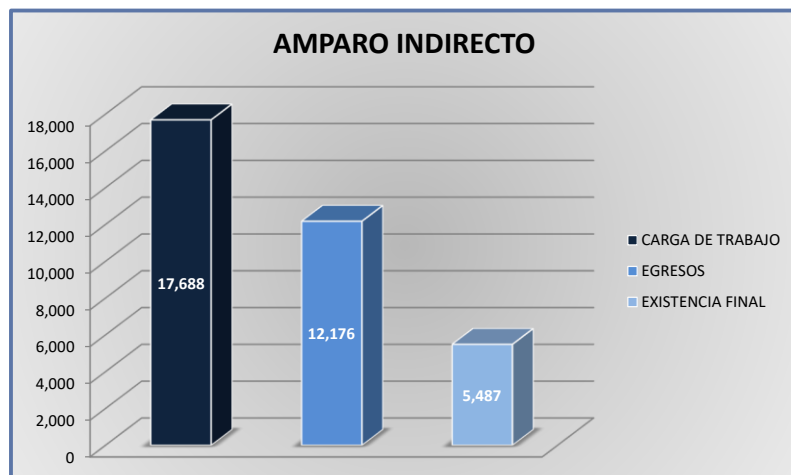
DEL 16 DE NOVIEMBRE DE 2019 AL 15 DE NOVIEMBRE DE 2020



JUZGADOS DE DISTRITO

CARGA DE TRABAJO ATENDIDA POR TIPO DE ASUNTO

DEL 16 DE NOVIEMBRE DE 2019 AL 15 DE NOVIEMBRE DE 2020



JUZGADOS DE DISTRITO

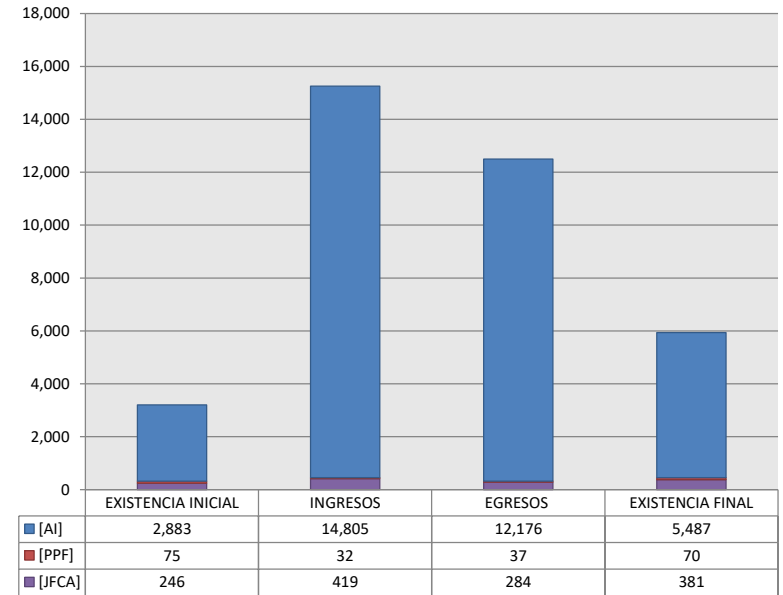
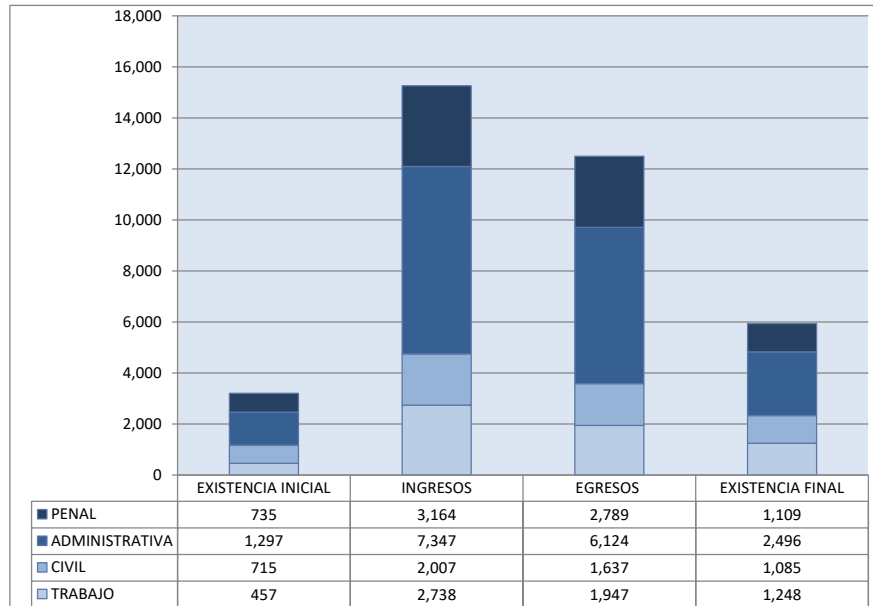
MOVIMIENTO ESTADÍSTICO DEL TOTAL DE ASUNTOS POR MATERIA Y RUBRO

DEL 16 DE NOVIEMBRE DE 2019 AL 15 DE NOVIEMBRE DE 2020

	PENAL				ADMINISTRATIVA				CIVIL				TRABAJO				TOTAL			
	EXISTENCIA INICIAL	INGRESOS	EGRESOS	EXISTENCIA FINAL	EXISTENCIA INICIAL	INGRESOS	EGRESOS	EXISTENCIA FINAL	EXISTENCIA INICIAL	INGRESOS	EGRESOS	EXISTENCIA FINAL	EXISTENCIA INICIAL	INGRESOS	EGRESOS	EXISTENCIA FINAL	EXISTENCIA INICIAL	INGRESOS	EGRESOS	EXISTENCIA FINAL
AMPARO INDIRECTO [AI]	660	3,132	2,752	1,039	1,294	7,346	6,122	2,494	472	1,589	1,355	706	457	2,738	1,947	1,248	2,883	14,805	12,176	5,487
PROCESOS PENALES FEDERALES [PPF]	75	32	37	70	0	0	0	0	0	0	0	0	0	0	0	0	75	32	37	70
JUICIOS FEDERALES CIVILES O ADMINISTRATIVOS [JFCA]	0	0	0	0	3	1	2	2	243	418	282	379	0	0	0	0	246	419	284	381
TOTAL	735	3,164	2,789	1,109	1,297	7,347	6,124	2,496	715	2,007	1,637	1,085	457	2,738	1,947	1,248	3,204	15,256	12,497	5,938

MATERIA

TIPO DE ASUNTO



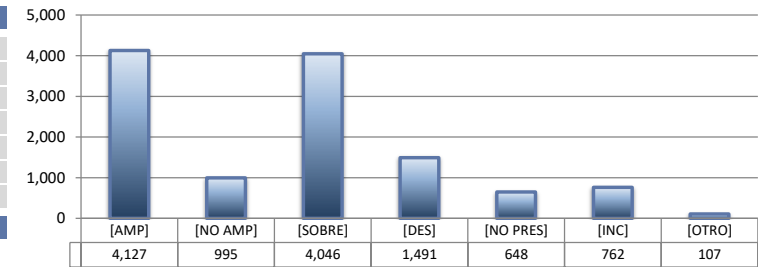
JUZGADOS DE DISTRITO

SENTIDO DE LAS SENTENCIAS Y RESOLUCIONES QUE PUSIERON FIN AL JUICIO, INSTANCIA O PROCEDIMIENTO

DEL 16 DE NOVIEMBRE DE 2019 AL 15 DE NOVIEMBRE DE 2020


AMPARO INDIRECTO

	PENAL	ADMINISTRATIVA	CIVIL	TRABAJO	TOTAL
AMPARA [AMP]	200	2,832	251	844	4,127
NO AMPARA [NO AMP]	305	259	154	277	995
SOBRESEE [SOBRE]	1,576	1,506	403	561	4,046
DESECHAMIENTO [DES]	302	703	351	135	1,491
NO PRESENTADA [NO PRES]	105	384	92	67	648
INCOMPETENCIA [INC]	248	351	100	63	762
OTROS [OTRO]	16	87	4	0	107
TOTAL	2,752	6,122	1,355	1,947	12,176



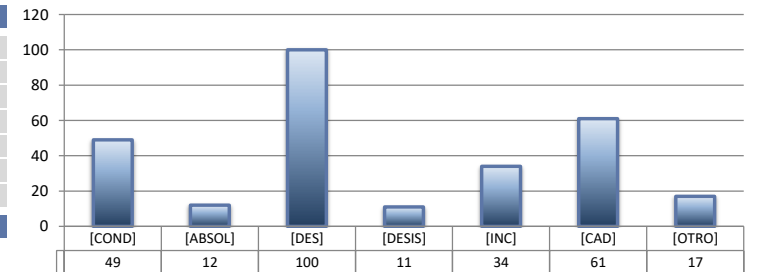
PROCESOS PENALES FEDERALES

	PENAL	ADMINISTRATIVA	CIVIL	TRABAJO	TOTAL
CONDENATORIA [COND]	20	---	---	---	20
ABSOLUTORIA [ABSOL]	6	---	---	---	6
OTROS [OTROS]	5	---	---	---	5
TOTAL	31	0	0	0	31



JUICIOS FEDERALES CIVILES O ADMINISTRATIVOS

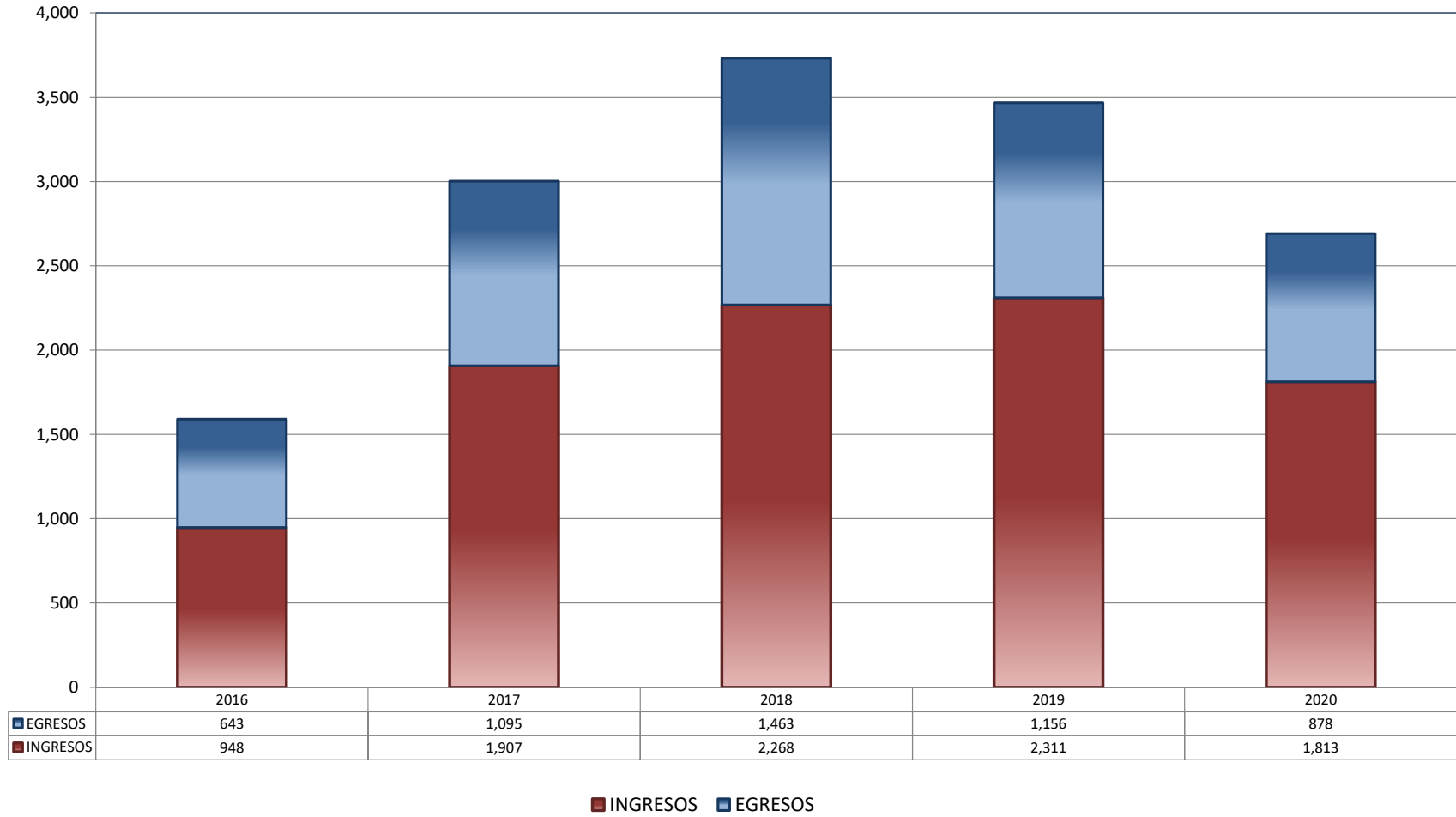
	PENAL	ADMINISTRATIVA	CIVIL	TRABAJO	TOTAL
CONDENATORIA [COND]	---	0	49	---	49
ABSOLUTORIA [ABSOL]	---	1	11	---	12
DESECHAMIENTO [DES]	---	1	99	---	100
DESISTIMIENTO [DESIS]	---	0	11	---	11
INCOMPETENCIA [INC]	---	0	34	---	34
CADUCIDAD [CAD]	---	0	61	---	61
OTROS [OTRO]	---	0	17	---	17
TOTAL	0	2	282	0	284



CENTRO DE JUSTICIA PENAL FEDERAL

TOTAL DE INGRESOS Y EGRESOS (1)

PERIODO ESTADÍSTICO 2016 - 2020

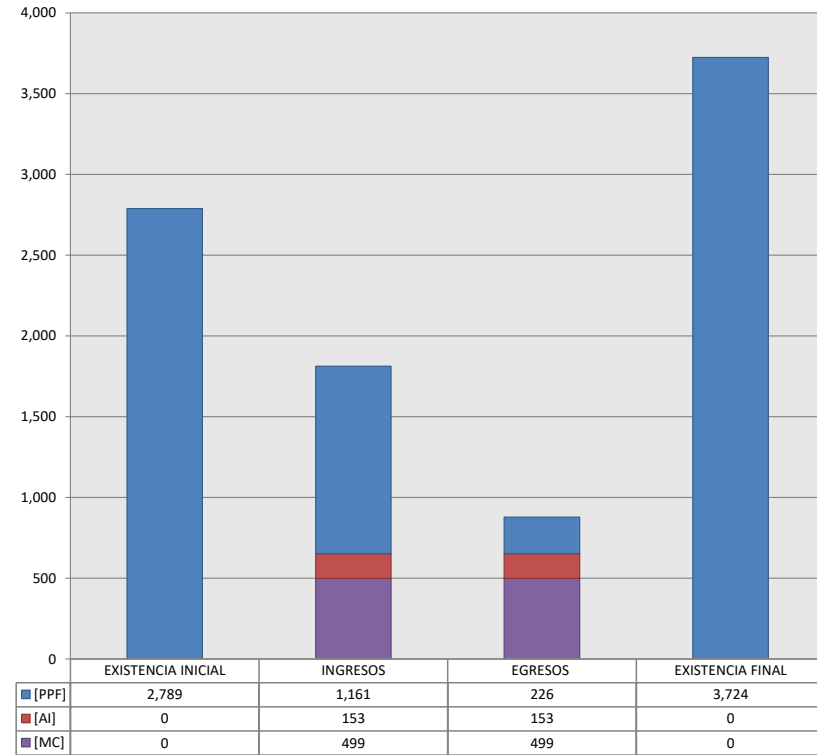


CENTRO DE JUSTICIA PENAL FEDERAL

MOVIMIENTO ESTADÍSTICO DEL TOTAL DE ASUNTOS POR RUBRO

DEL 16 DE NOVIEMBRE DE 2019 AL 15 DE NOVIEMBRE DE 2020

		TOTAL			
		EXISTENCIA INICIAL	INGRESOS	EGRESOS	EXISTENCIA FINAL
PROCESOS PENALES FEDERALES	[PPF]	2,789	1,161	226	3,724
ACTOS DE INVESTIGACIÓN	[AI]	0	153	153	0
MEDIDAS CAUTELARES	[MC]	0	499	499	0
TOTAL		2,789	1,813	878	3,724



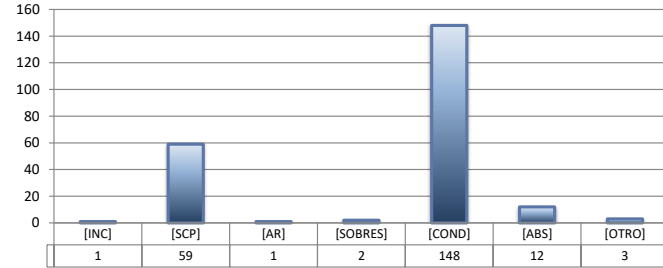
CENTRO DE JUSTICIA PENAL FEDERAL

SENTIDO DE LAS SENTENCIAS Y RESOLUCIONES QUE PUSIERON FIN AL JUICIO, INSTANCIA O PROCEDIMIENTO

DEL 16 DE NOVIEMBRE DE 2019 AL 15 DE NOVIEMBRE DE 2020

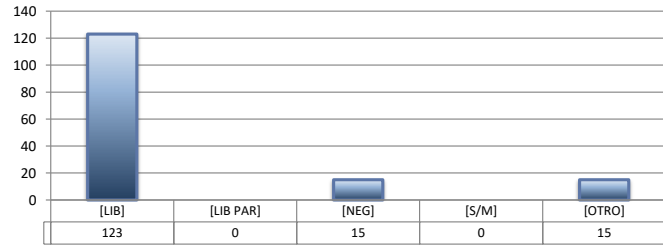
PROCESOS PENALES FEDERALES (1)

		TOTAL
INCOMPETENCIA	[INC]	1
SUSPENSIÓN CONDICIONAL DEL PROCESO	[SCP]	59
ACUERDO REPARATORIO	[AR]	1
SOBRESEIMIENTO	[SOBRES]	2
CONDENATORIA	[COND]	148
ABSOLUTORIA	[ABS]	12
OTRO (2)	[OTRO]	3
TOTAL		226



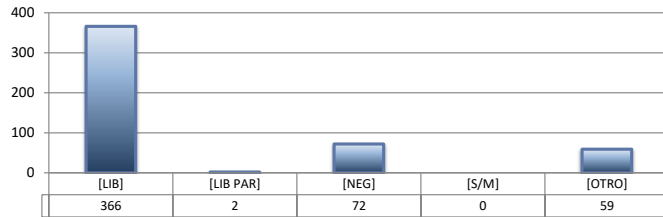
ACTOS DE INVESTIGACIÓN

		TOTAL
LIBRADA	[LIB]	123
LIBRADA PARCIALMENTE	[LIB PAR]	0
NEGADA	[NEG]	15
SIN MATERIA	[S/M]	0
OTRO	[OTRO]	15
TOTAL		153



MEDIDAS CAUTELARES

		TOTAL
LIBRADA	[LIB]	366
LIBRADA PARCIALMENTE	[LIB PAR]	2
NEGADA	[NEG]	72
SIN MATERIA	[S/M]	0
OTRO	[OTRO]	59
TOTAL		499



(1) Incluye los asuntos ingresados y egresados en procesos penales federales, actos de investigación y medidas cautelares.
 (2) Se contabilizan las sentencias condenatorias y absolutorias dictadas tanto en el procedimiento abreviado como en el juicio oral.
 (3) Incluye las sentencias de acumulación, sobreseimiento por prescripción, negativa de orden u otra.