

ÓRGANOS JURISDICCIONALES

| RESIDENCIA | TRIBUNALES COLEGIADOS | | TRIBUNALES UNITARIOS | JUZGADOS DE DISTRITO | |
|---------------------|-----------------------|------------|----------------------|----------------------|------------|
| | ORDINARIOS | AUXILIARES | ORDINARIOS | ORDINARIOS | AUXILIARES |
| Gustavo A. Madero | 0 | 0 | 2 | 3 | 0 |
| Venustiano Carranza | 32 | 0 | 1 | 27 | 2 |
| Iztapalapa | 0 | 0 | 2 | 3 | 0 |
| Xochimilco | 0 | 0 | 2 | 3 | 0 |
| Álvaro Obregón | 33 | 2 | 3 | 37 ⁽¹⁾ | 1 |
| Tlalpan | 2 | 0 | 0 | 2 | 0 |
| TOTAL | 67 | 2 | 10 | 75 | 3 |

⁽¹⁾ Se contabilizan 5 Juzgados de Distrito Especializados en Ejecución de Penas.

ÓRGANOS JURISDICCIONALES AUXILIARES EN CARÁCTER DE ORDINARIO

| RESIDENCIA | TRIBUNALES COLEGIADOS | JUZGADOS DE DISTRITO |
|---------------------|-----------------------|----------------------|
| | AUXILIARES | AUXILIARES |
| Gustavo A. Madero | 0 | 0 |
| Venustiano Carranza | 0 | 2 |
| Iztapalapa | 0 | 0 |
| Xochimilco | 0 | 0 |
| Álvaro Obregón | 2 | 1 |
| Tlalpan | 0 | 0 |
| TOTAL | 2 | 3 |

| RESIDENCIA | CENTROS DE JUSTICIA PENAL FEDERAL | | | CENTRO NACIONAL DE JUSTICIA ESPECIALIZADO | | |
|-------------------|-----------------------------------|---|--|---|---|---|
| | CENTROS DE JUSTICIA PENAL FEDERAL | JUEZ SISTEMA PENAL ACUSATORIO (JUECES DE CONTROL) | JUEZ SISTEMA PENAL ACUSATORIO (JUECES DE EJECUCIÓN) ⁽³⁾ | JUEZ ADMINISTRADOR | CENTRO NACIONAL DE JUSTICIA ESPECIALIZADO | JUECES DE CONTROL DEL CENTRO NACIONAL DE JUSTICIA ESPECIALIZADO |
| Álvaro Obregón | 0 | 0 | 0 | 0 | 1 | 8 |
| Gustavo A. Madero | 1 | 2 | 1 | 1 | 0 | 0 |
| Iztapalapa | 1 | 2 | 1 | 1 | 0 | 0 |
| Xochimilco | 1 | 2 | 1 | 1 | 0 | 0 |
| TOTAL | 3 | 6 | 3 | 3 | 1 | 8 |

Primer Circuito Judicial

Ciudad de México

Contexto

El Primer Circuito comprende la circunscripción territorial que ocupa la Ciudad de México, cuya extensión es de 1,494.6 kilómetros cuadrados que representa el 0.1% del territorio nacional; administrativamente se divide en 16 alcaldías en las que se asientan 9,018,645 habitantes³ que constituyen el 7.20% del total nacional.

Cuadro 1.1 Datos demográficos de la CDMX.

| Datos demográficos | |
|--|---------|
| Número de Alcaldías | 16 |
| ⁽²⁾ Superficie (km ²) | 1,495 |
| ⁽³⁾ Nacimientos | 103,185 |
| ⁽³⁾ Defunciones | 67,078 |
| ⁽³⁾ Tasa bruta de natalidad (Por mil) | 11.44 |
| ⁽³⁾ Tasa bruta de mortalidad (Por cien) | 7.44 |
| ⁽³⁾ Esperanza de vida al nacimiento total | 76.6 |
| ⁽³⁾ Esperanza de vida al nacimiento hombres | 73.55 |
| ⁽³⁾ Esperanza de vida al nacimiento mujeres | 79.48 |

Del total de habitantes que integran el Circuito, 47.76% son hombres y 52.24% son mujeres.

Cuadro 1.2 Distribución poblacional por género de la CDMX.

| Año | Número de habitantes | Cantidad | Porcentaje nivel nacional |
|------|--------------------------------|-----------|---------------------------|
| | ⁽³⁾ Población Total | 9,018,645 | 7.06% |
| 2020 | Distribución por género | Cantidad | Porcentaje |
| | Hombres | 4,307,410 | 47.76% |
| | Mujeres | 4,711,235 | 52.24% |

⁽²⁾ Panorama sociodemográfico de México 2015 / Instituto Nacional de Estadística y Geografía.-- México: INEGI, c2015, 96p. ISBN 978-607-739-718-2. <http://www.inegi.org.mx/app/biblioteca/ficha.html?upc=702825078065>

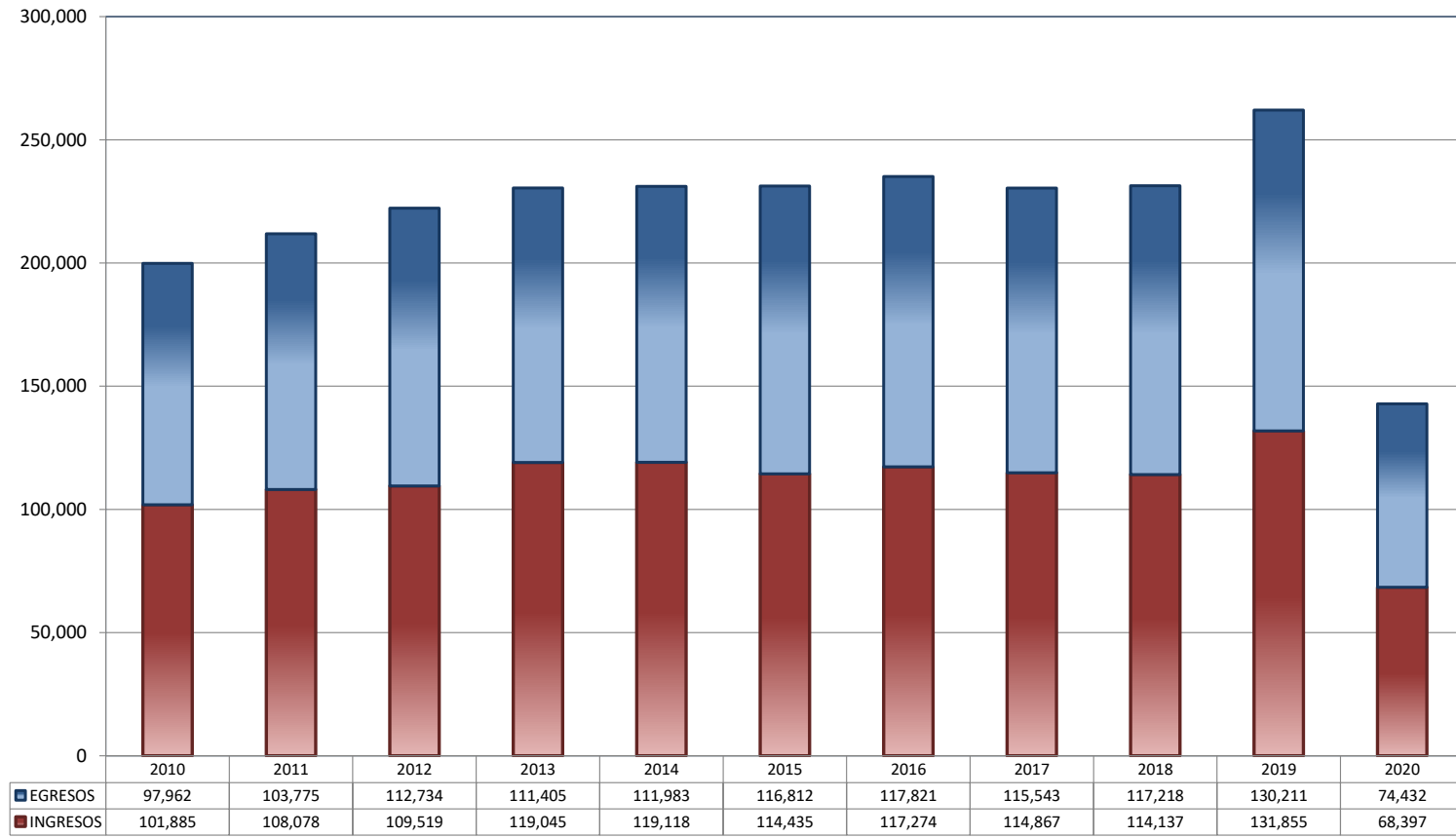
⁽³⁾ Indicadores demográficos. <https://datos.gob.mx/busca/dataset/proyecciones-de-la-poblacion-de-mexico-y-de-las-entidades-federativas-2016-2050>

TRIBUNALES COLEGIADOS DE CIRCUITO

TOTAL DE INGRESOS Y EGRESOS

PERIODO ESTADÍSTICO 2010 - 2020

1 ER
CTO

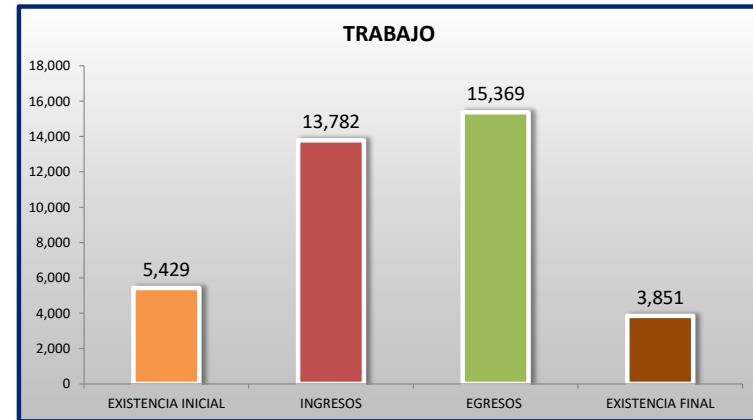
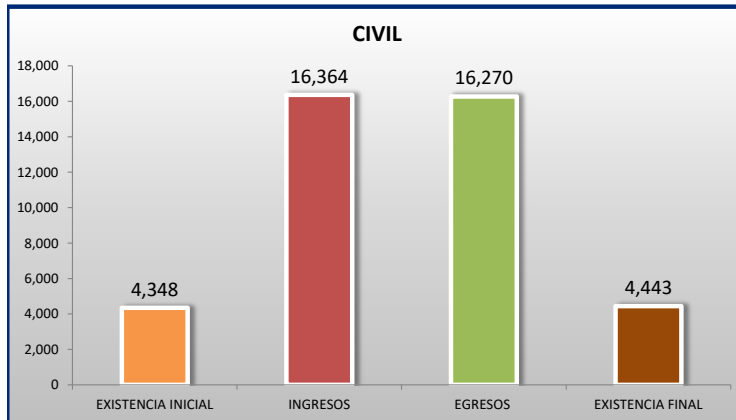
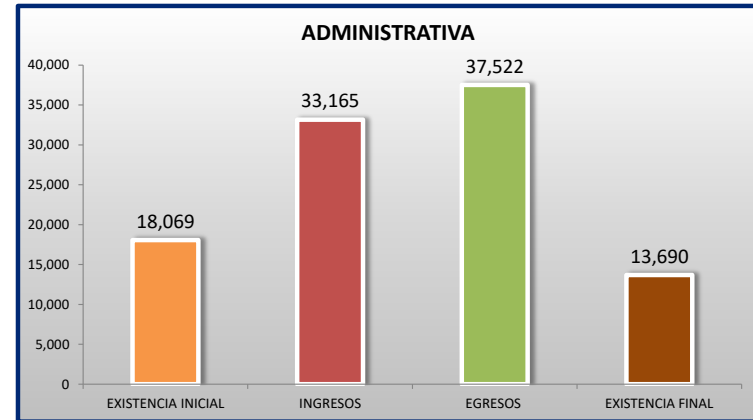
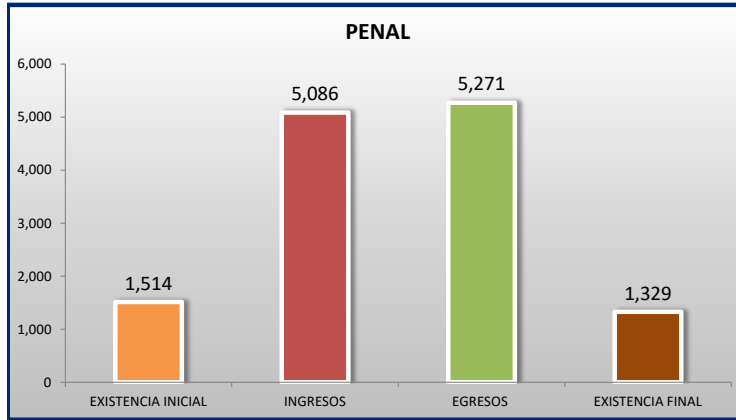


■ INGRESOS ■ EGRESOS

TRIBUNALES COLEGIADOS DE CIRCUITO

MOVIMIENTO ESTADÍSTICO DEL TOTAL DE ASUNTOS POR MATERIA

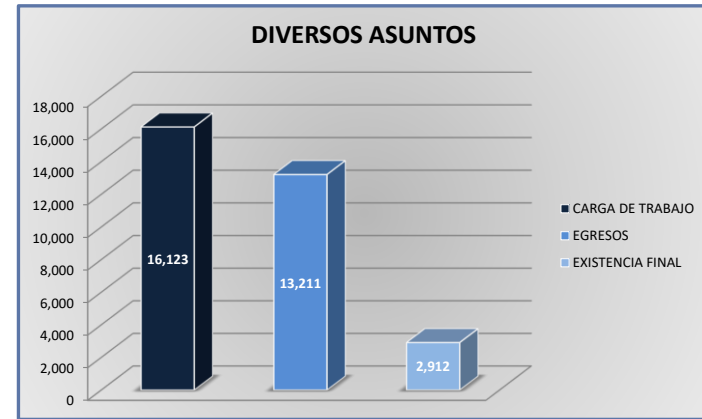
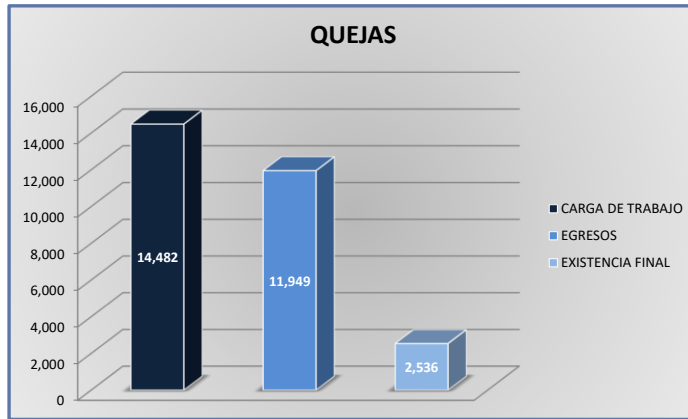
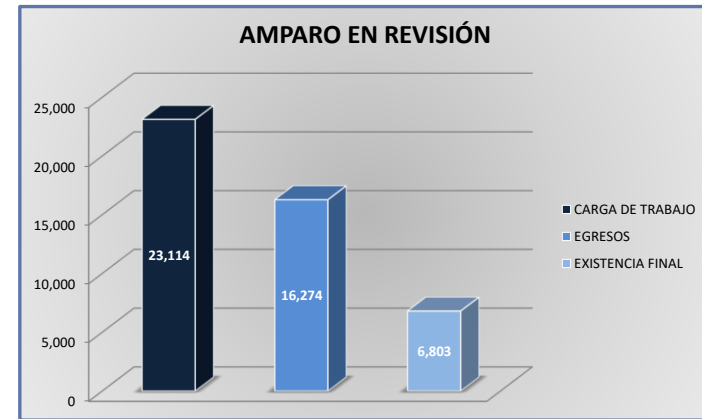
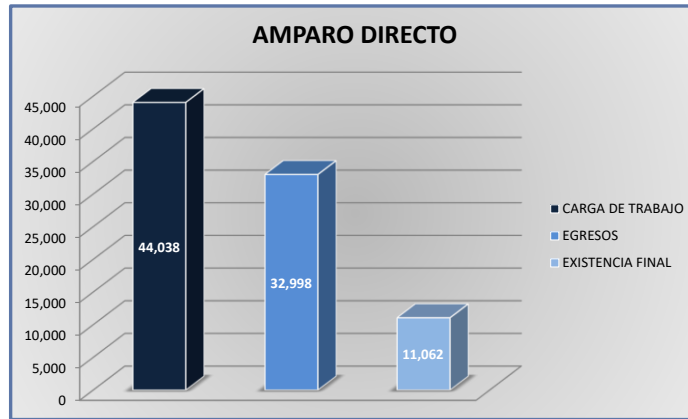
DEL 16 DE NOVIEMBRE DE 2019 AL 15 DE NOVIEMBRE DE 2020



TRIBUNALES COLEGIADOS DE CIRCUITO

CARGA DE TRABAJO ATENDIDA POR TIPO DE ASUNTO

DEL 16 DE NOVIEMBRE DE 2019 AL 15 DE NOVIEMBRE DE 2020



TRIBUNALES COLEGIADOS DE CIRCUITO

MOVIMIENTO ESTADÍSTICO DEL TOTAL DE ASUNTOS POR MATERIA Y RUBRO

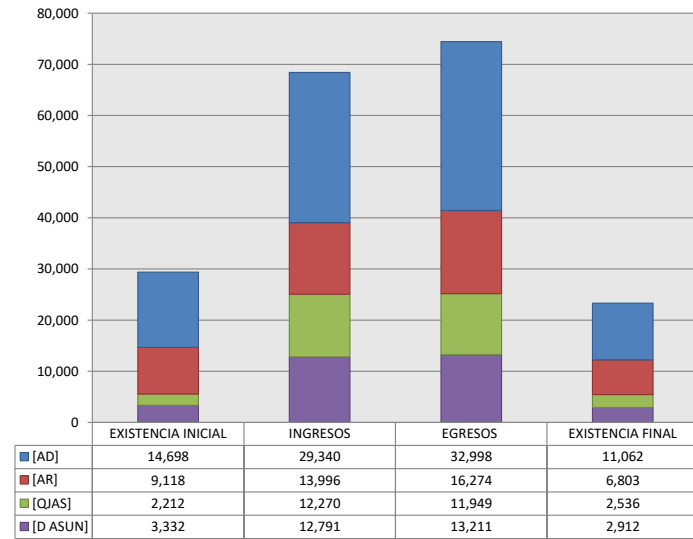
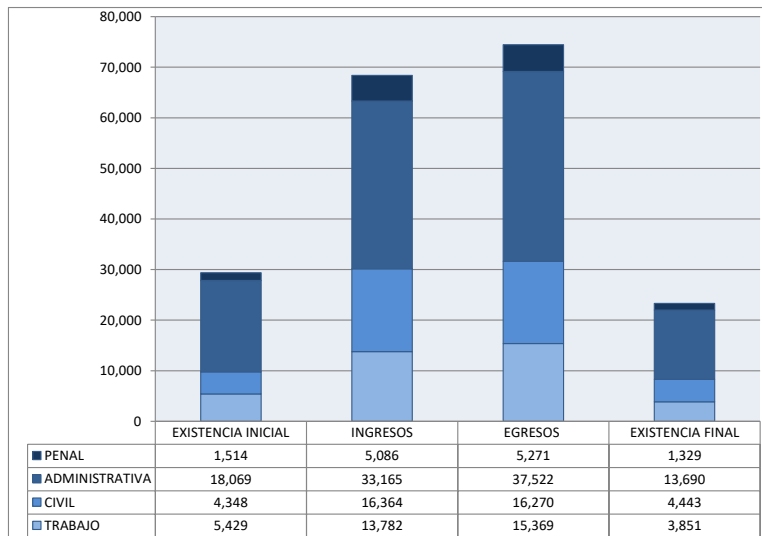
DEL 16 DE NOVIEMBRE DE 2019 AL 15 DE NOVIEMBRE DE 2020

1 ER
CTO

| | PENAL | | | | ADMINISTRATIVA | | | | CIVIL | | | | TRABAJO | | | | TOTAL | | | |
|---------------------------|--------------------|--------------|--------------|------------------|--------------------|---------------|---------------|------------------|--------------------|---------------|---------------|------------------|--------------------|---------------|---------------|------------------|--------------------|---------------|---------------|------------------|
| | EXISTENCIA INICIAL | INGRESOS | EGRESOS | EXISTENCIA FINAL | EXISTENCIA INICIAL | INGRESOS | EGRESOS | EXISTENCIA FINAL | EXISTENCIA INICIAL | INGRESOS | EGRESOS | EXISTENCIA FINAL | EXISTENCIA INICIAL | INGRESOS | EGRESOS | EXISTENCIA FINAL | EXISTENCIA INICIAL | INGRESOS | EGRESOS | EXISTENCIA FINAL |
| AMPARO DIRECTO [AD] | 631 | 1,236 | 1,341 | 526 | 6,262 | 8,873 | 10,643 | 4,514 | 3,026 | 8,648 | 8,861 | 2,813 | 4,779 | 10,583 | 12,153 | 3,209 | 14,698 | 29,340 | 32,998 | 11,062 |
| AMPARO EN REVISIÓN [AR] | 613 | 1,692 | 1,840 | 465 | 7,397 | 7,674 | 9,816 | 5,208 | 822 | 3,585 | 3,560 | 847 | 286 | 1,045 | 1,058 | 283 | 9,118 | 13,996 | 16,274 | 6,803 |
| QUEJAS [QJAS] | 135 | 1,494 | 1,407 | 222 | 1,440 | 6,074 | 6,106 | 1,416 | 375 | 3,235 | 2,972 | 639 | 262 | 1,467 | 1,464 | 259 | 2,212 | 12,270 | 11,949 | 2,536 |
| DIVERSOS ASUNTOS [D ASUN] | 135 | 664 | 683 | 116 | 2,970 | 10,544 | 10,957 | 2,552 | 125 | 896 | 877 | 144 | 102 | 687 | 694 | 100 | 3,332 | 12,791 | 13,211 | 2,912 |
| TOTAL | 1,514 | 5,086 | 5,271 | 1,329 | 18,069 | 33,165 | 37,522 | 13,690 | 4,348 | 16,364 | 16,270 | 4,443 | 5,429 | 13,782 | 15,369 | 3,851 | 29,360 | 68,397 | 74,432 | 23,313 |

MATERIA

TIPO DE ASUNTO



TRIBUNALES COLEGIADOS DE CIRCUITO

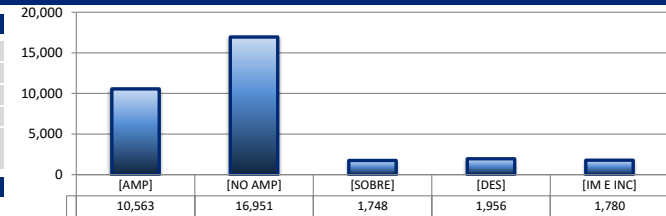
SENTIDO DE LAS SENTENCIAS Y RESOLUCIONES QUE PUSIERON FIN AL JUICIO O RECURSO

DEL 16 DE NOVIEMBRE DE 2019 AL 15 DE NOVIEMBRE DE 2020

1
ER
CTO

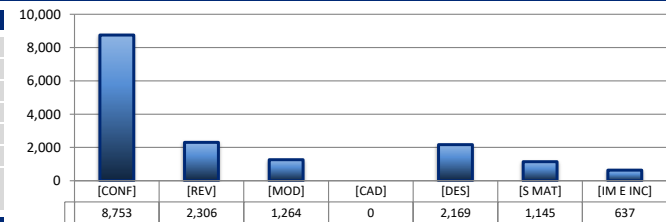
AMPARO DIRECTO

| | | PENAL | ADMINISTRATIVA | CIVIL | TRABAJO | TOTAL |
|-----------------------------|------------|--------------|----------------|--------------|---------------|---------------|
| AMPARA | [AMP] | 584 | 2,920 | 2,037 | 5,022 | 10,563 |
| NO AMPARA | [NO AMP] | 526 | 6,783 | 4,657 | 4,985 | 16,951 |
| SOBRESEE | [SOBRE] | 30 | 246 | 388 | 1,084 | 1,748 |
| DESECHAMIENTO | [DES] | 109 | 379 | 574 | 894 | 1,956 |
| IMPEDIMENTO E INCOMPETENCIA | [IM E INC] | 92 | 315 | 1,205 | 168 | 1,780 |
| TOTAL | | 1,341 | 10,643 | 8,861 | 12,153 | 32,998 |



AMPARO EN REVISIÓN

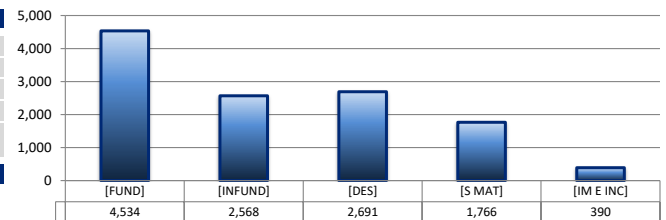
| | | PENAL | ADMINISTRATIVA | CIVIL | TRABAJO | TOTAL |
|-----------------------------|------------|--------------|----------------|--------------|--------------|---------------|
| CONFIRMA | [CONF] | 1,087 | 4,648 | 2,304 | 714 | 8,753 |
| REVOCA | [REV] | 389 | 1,219 | 571 | 127 | 2,306 |
| MODIFICA | [MOD] | 137 | 852 | 175 | 100 | 1,264 |
| CADUCIDAD | [CAD] | 0 | 0 | 0 | 0 | 0 |
| DESECHAMIENTO | [DES] | 117 | 1,791 | 187 | 74 | 2,169 |
| SIN MATERIA | [S MAT] | 62 | 982 | 72 | 29 | 1,145 |
| IMPEDIMENTO E INCOMPETENCIA | [IM E INC] | 48 | 324 | 251 | 14 | 637 |
| TOTAL | | 1,840 | 9,816 | 3,560 | 1,058 | 16,274 |



QUEJAS

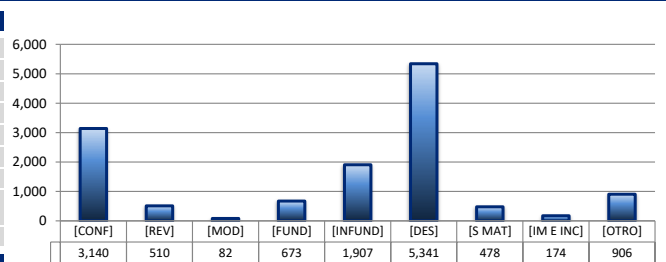
78 84 90

| | | PENAL | ADMINISTRATIVA | CIVIL | TRABAJO | TOTAL |
|-----------------------------|------------|--------------|----------------|--------------|--------------|---------------|
| FUNDADA | [FUND] | 514 | 2,001 | 1,413 | 606 | 4,534 |
| INFUNDADA | [INFUND] | 435 | 1,240 | 648 | 245 | 2,568 |
| DESECHAMIENTO | [DES] | 296 | 1,661 | 450 | 284 | 2,691 |
| SIN MATERIA | [S MAT] | 108 | 1,096 | 258 | 304 | 1,766 |
| IMPEDIMENTO E INCOMPETENCIA | [IM E INC] | 54 | 108 | 203 | 25 | 390 |
| TOTAL | | 1,407 | 6,106 | 2,972 | 1,464 | 11,949 |



DIVERSOS ASUNTOS*

| | | PENAL | ADMINISTRATIVA | CIVIL | TRABAJO | TOTAL |
|-----------------------------|------------|------------|----------------|------------|------------|---------------|
| CONFIRMA | [CONF] | 0 | 3,140 | 0 | 0 | 3,140 |
| REVOCA | [REV] | 0 | 510 | 0 | 0 | 510 |
| MODIFICA | [MOD] | 0 | 82 | 0 | 0 | 82 |
| FUNDADA | [FUND] | 94 | 372 | 116 | 91 | 673 |
| INFUNDADA | [INFUND] | 323 | 856 | 440 | 288 | 1,907 |
| DESECHAMIENTO | [DES] | 61 | 5,095 | 122 | 63 | 5,341 |
| SIN MATERIA | [S MAT] | 36 | 329 | 91 | 22 | 478 |
| IMPEDIMENTO E INCOMPETENCIA | [IM E INC] | 20 | 98 | 27 | 29 | 174 |
| OTROS | [OTRO] | 149 | 475 | 81 | 201 | 906 |
| TOTAL | | 683 | 10,957 | 877 | 694 | 13,211 |

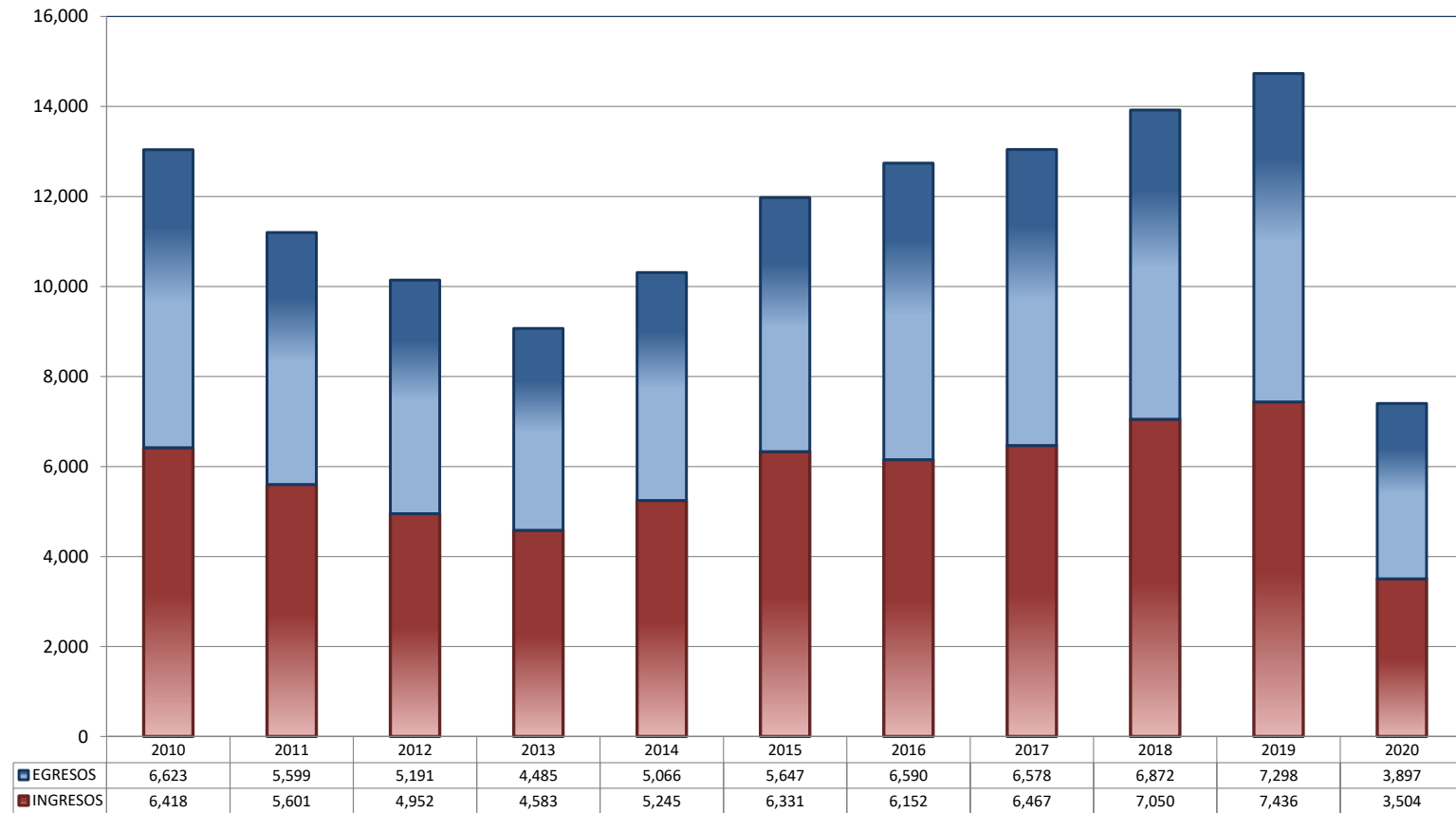


* Revisión fiscal, conflictos competenciales, impedimento, incidentes de inexecución, inconformidades, reclamaciones, reconocimiento de inocencia repetición del acto reclamado, revisión contenciosa administrativa y conflictos de acumulación.

TRIBUNALES UNITARIOS DE CIRCUITO

TOTAL DE INGRESOS Y EGRESOS

PERIODO ESTADÍSTICO 2010 - 2020

1
ER
CTO

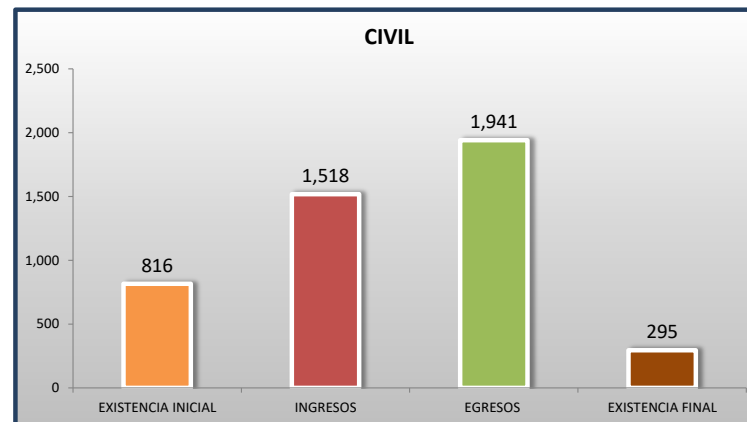
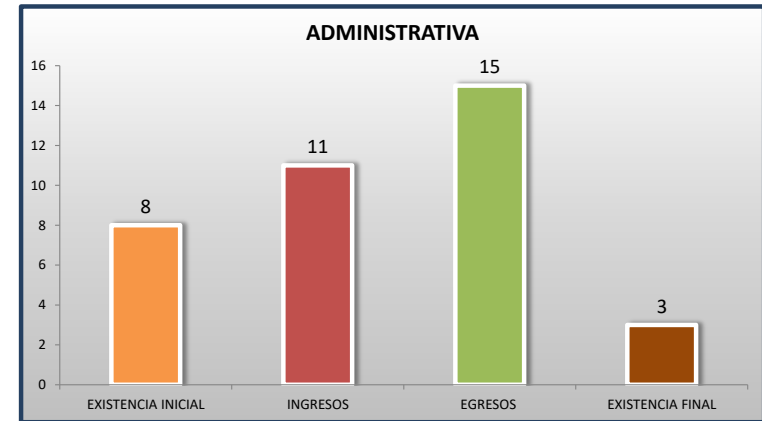
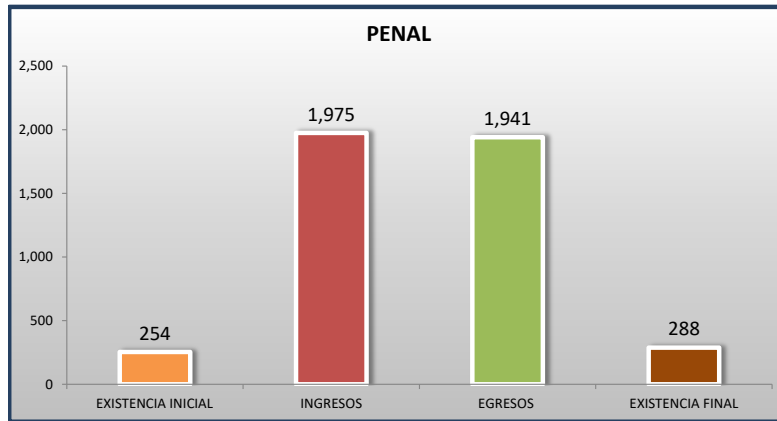
■ INGRESOS ■ EGRESOS

TRIBUNALES UNITARIOS DE CIRCUITO

MOVIMIENTO ESTADÍSTICO DEL TOTAL DE ASUNTOS POR MATERIA

DEL 16 DE NOVIEMBRE DE 2019 AL 15 DE NOVIEMBRE DE 2020

1 ER
CTO

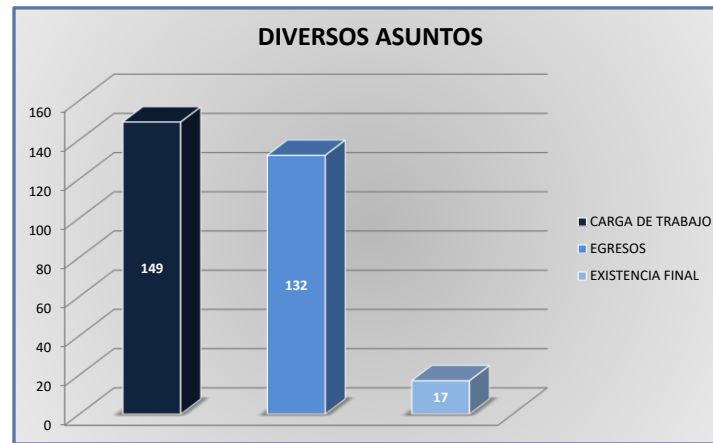
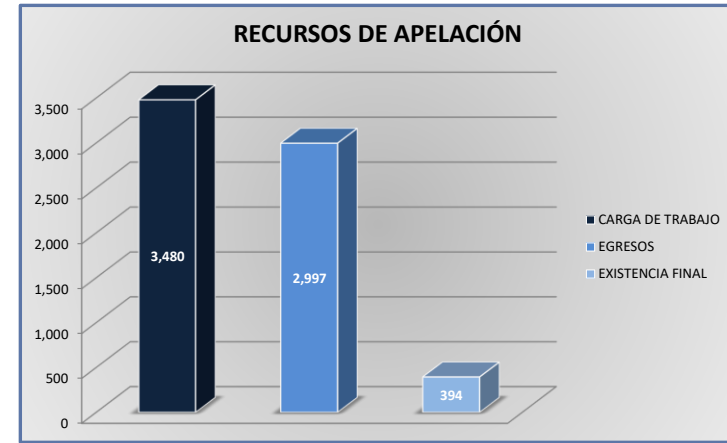
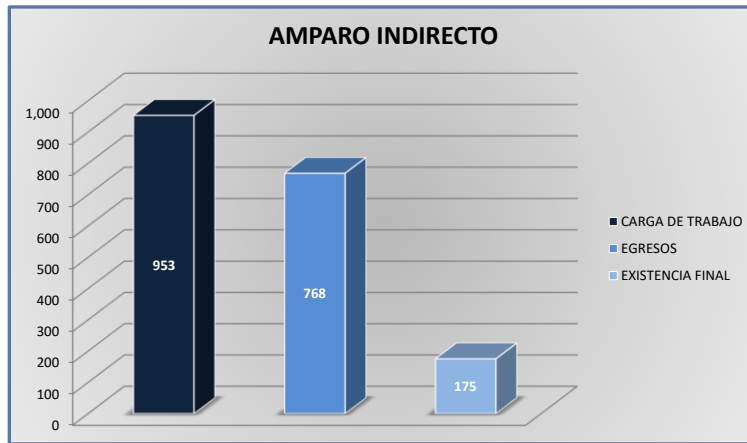


TRIBUNALES UNITARIOS DE CIRCUITO

CARGA DE TRABAJO ATENDIDA POR TIPO DE ASUNTO

DEL 16 DE NOVIEMBRE DE 2019 AL 15 DE NOVIEMBRE DE 2020

1 ER
CTO



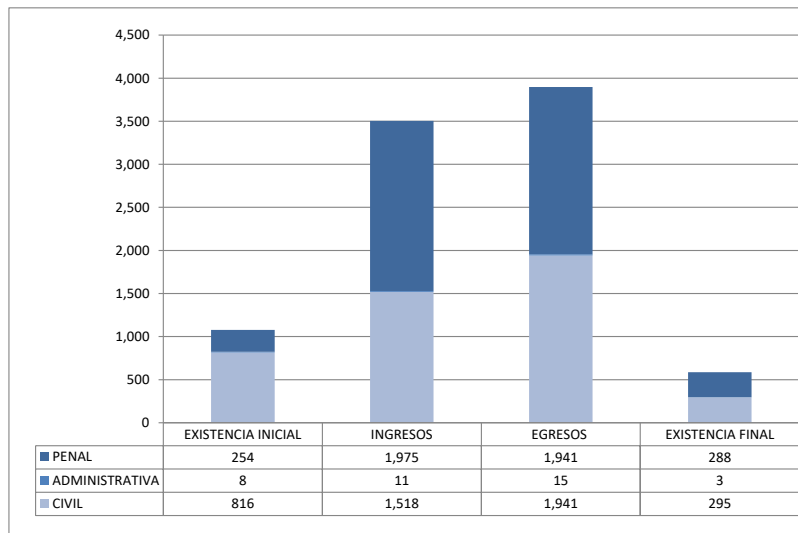
TRIBUNALES UNITARIOS DE CIRCUITO

MOVIMIENTO ESTADÍSTICO DEL TOTAL DE ASUNTOS POR MATERIA Y RUBRO

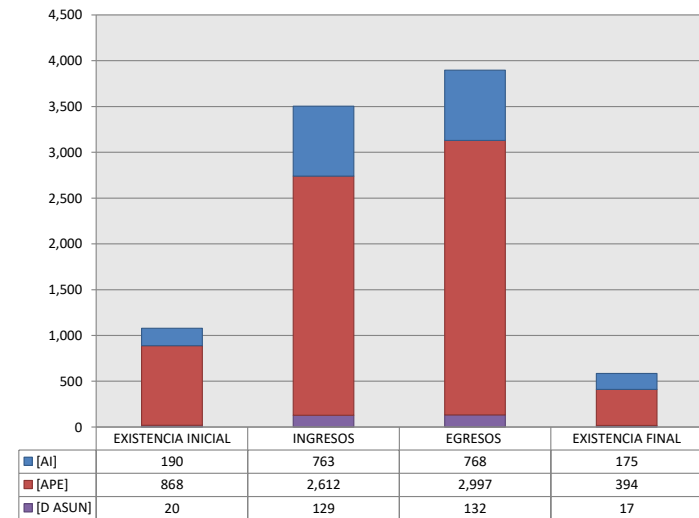
DEL 16 DE NOVIEMBRE DE 2019 AL 15 DE NOVIEMBRE DE 2020

| | | PENAL | | | | ADMINISTRATIVA | | | | CIVIL | | | | TOTAL | | | |
|-------------------------------|--|--------------------|--------------|--------------|------------------|--------------------|-----------|-----------|------------------|--------------------|--------------|--------------|------------------|--------------------|--------------|--------------|------------------|
| | | EXISTENCIA INICIAL | INGRESOS | EGRESOS | EXISTENCIA FINAL | EXISTENCIA INICIAL | INGRESOS | EGRESOS | EXISTENCIA FINAL | EXISTENCIA INICIAL | INGRESOS | EGRESOS | EXISTENCIA FINAL | EXISTENCIA INICIAL | INGRESOS | EGRESOS | EXISTENCIA FINAL |
| AMPARO INDIRECTO [AI] | | 61 | 469 | 449 | 81 | 1 | 2 | 1 | 2 | 128 | 292 | 318 | 92 | 190 | 763 | 768 | 175 |
| RECURSO DE APELACIÓN [APE] | | 192 | 1,449 | 1,438 | 203 | 7 | 9 | 14 | 1 | 669 | 1,154 | 1,545 | 190 | 868 | 2,612 | 2,997 | 394 |
| DIVERSOS ASUNTOS (1) [D ASUN] | | 1 | 57 | 54 | 4 | 0 | 0 | 0 | 0 | 19 | 72 | 78 | 13 | 20 | 129 | 132 | 17 |
| TOTAL | | 254 | 1,975 | 1,941 | 288 | 8 | 11 | 15 | 3 | 816 | 1,518 | 1,941 | 295 | 1,078 | 3,504 | 3,897 | 586 |

MATERIA



TIPO DE ASUNTO



(1) INCLUYE LOS RECURSOS DE DENEGADA APELACIÓN Y QUEJA, ASÍ COMO LOS IMPEDIMENTOS, CONFLICTOS COMPETENCIALES ENTRE JUECES, CONFLICTOS DE ACUMULACIÓN, OTRO Y RECONOCIMIENTO DE INOCENCIA Y ANULACIÓN DE SENTENCIA.

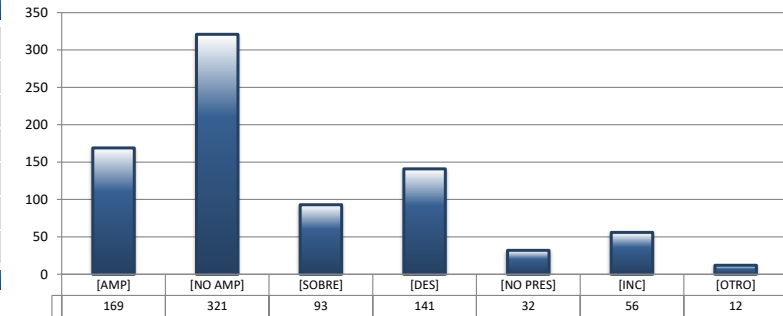
TRIBUNALES UNITARIOS DE CIRCUITO

SENTIDO DE LAS SENTENCIAS Y RESOLUCIONES QUE PUSIERON FIN AL JUICIO O PROCEDIMIENTO

DEL 16 DE NOVIEMBRE DE 2019 AL 15 DE NOVIEMBRE DE 2020

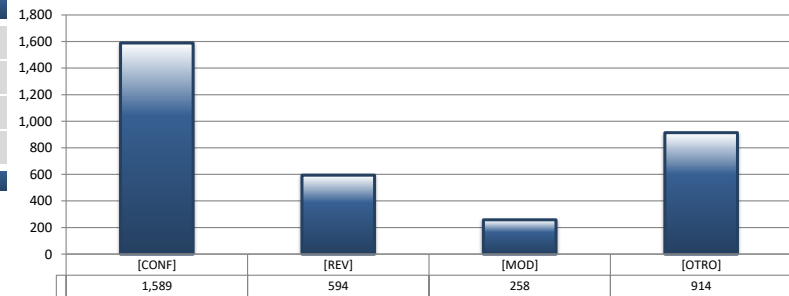
AMPARO INDIRECTO

| | | PENAL | ADMINISTRATIVA | CIVIL | TOTAL |
|---------------|-----------|------------|----------------|------------|------------|
| AMPARA | [AMP] | 100 | 0 | 69 | 169 |
| NO AMPARA | [NO AMP] | 200 | 1 | 120 | 321 |
| SOBRESEE | [SOBRE] | 46 | 0 | 47 | 93 |
| DESECHAMIENTO | [DES] | 47 | 0 | 94 | 141 |
| NO PRESENTADA | [NO PRES] | 22 | 0 | 10 | 32 |
| INCOMPETENCIA | [INC] | 27 | 0 | 29 | 56 |
| OTROS | [OTRO] | 7 | 0 | 5 | 12 |
| TOTAL | | 449 | 1 | 374 | 824 |



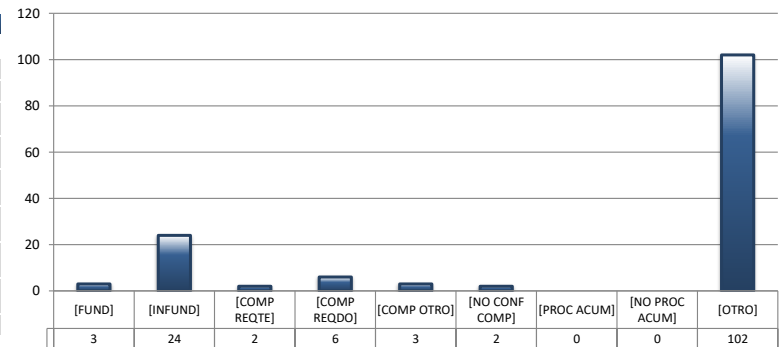
RECURSOS DE APELACIÓN

| | | PENAL | ADMINISTRATIVA | CIVIL | TOTAL |
|--------------|--------|--------------|----------------|--------------|--------------|
| CONFIRMA | [CONF] | 787 | 10 | 792 | 1,589 |
| REVOCA | [REV] | 115 | 3 | 476 | 594 |
| MODIFICA | [MOD] | 93 | 0 | 165 | 258 |
| OTROS | [OTRO] | 443 | 5 | 466 | 914 |
| TOTAL | | 1,438 | 18 | 1,899 | 3,355 |



DIVERSOS ASUNTOS

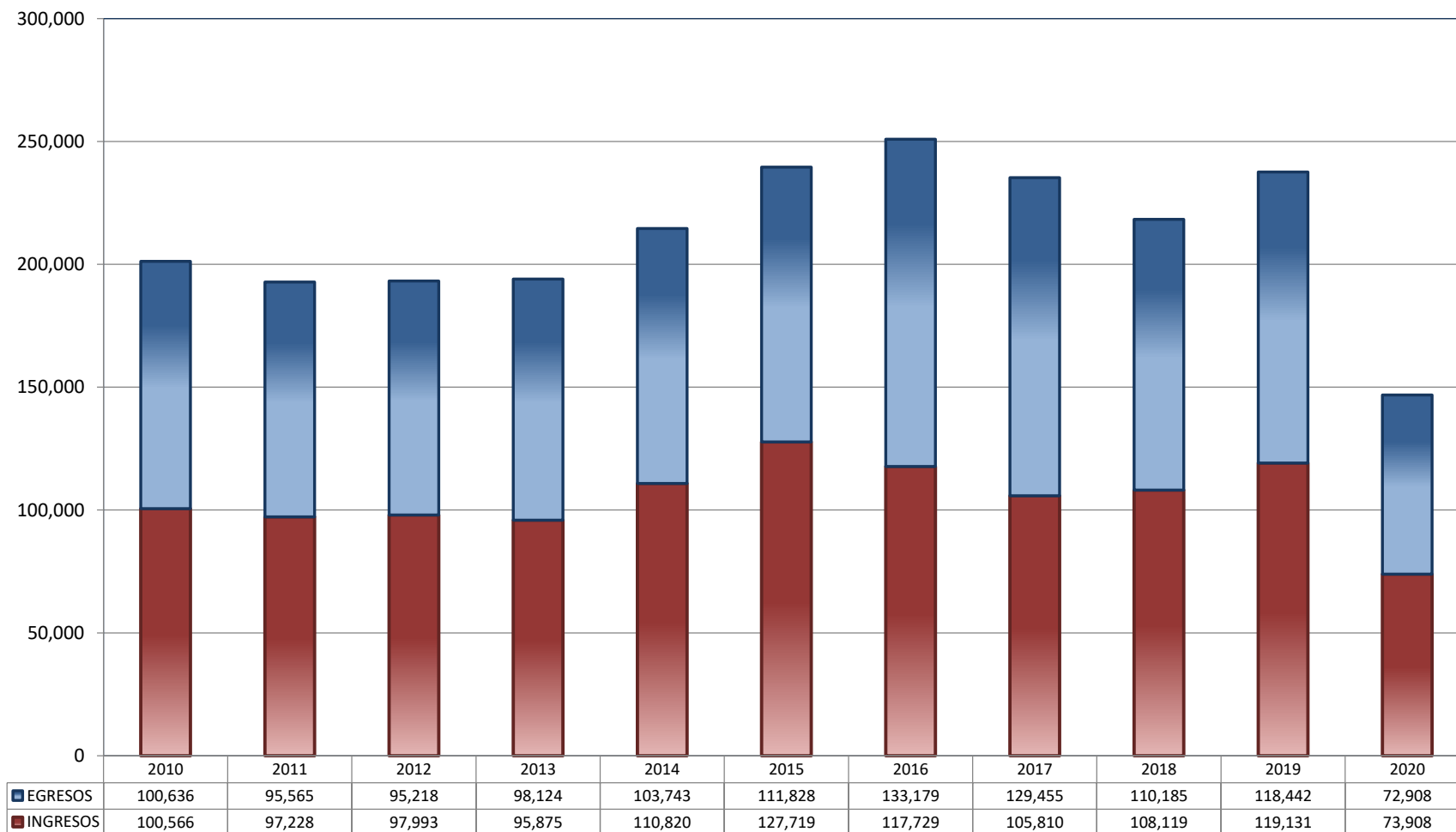
| | | PENAL | ADMINISTRATIVA | CIVIL | TOTAL |
|---------------------------------------|----------------|-----------|----------------|-----------|------------|
| FUNDADA | [FUND] | 1 | 0 | 2 | 3 |
| INFUNDADA | [INFUND] | 17 | 0 | 7 | 24 |
| COMPETENTE REQUIRENTE | [COMP REQTE] | 1 | 0 | 1 | 2 |
| COMPETENTE REQUERIDO | [COMP REQDO] | 6 | 0 | 0 | 6 |
| COMPETENTE OTRO | [COMP OTRO] | 2 | 0 | 1 | 3 |
| DECLARA NO HAY CONFLICTO COMPETENCIAL | [NO CONF COMP] | 1 | 0 | 1 | 2 |
| PROCEDE ACUMULACIÓN | [PROC ACUM] | 0 | 0 | 0 | 0 |
| NO PROCEDE ACUMULACIÓN | [NO PROC ACUM] | 0 | 0 | 0 | 0 |
| OTRO | [OTRO] | 26 | 0 | 76 | 102 |
| TOTAL | | 54 | 0 | 88 | 142 |



JUZGADOS DE DISTRITO

TOTAL DE INGRESOS Y EGRESOS

PERIODO ESTADÍSTICO 2010 - 2020



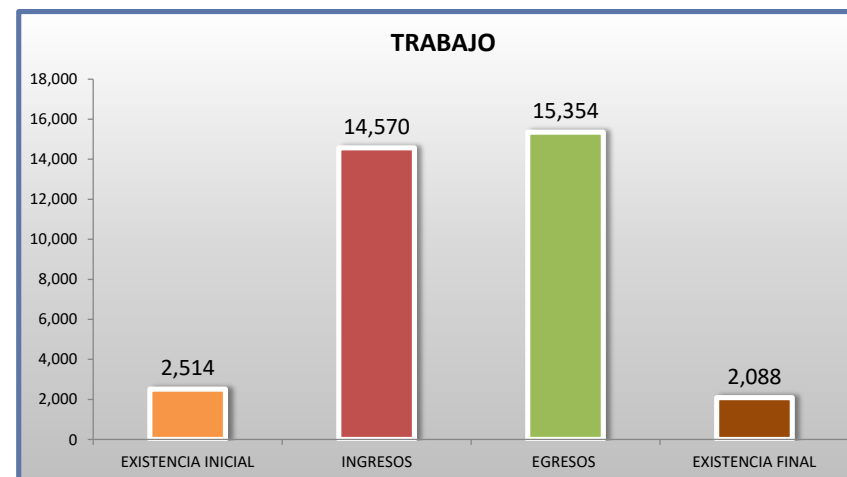
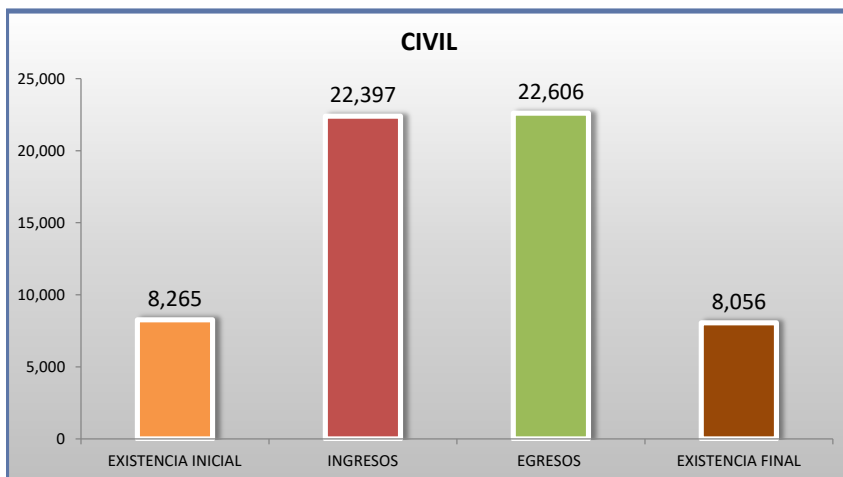
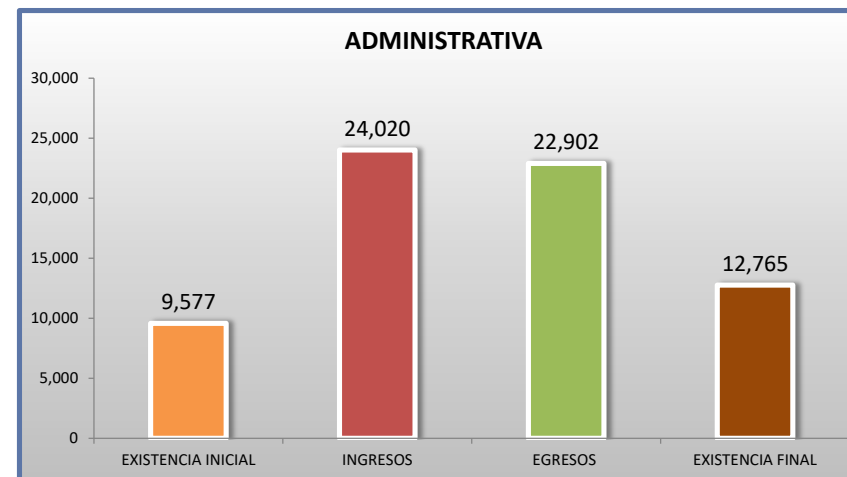
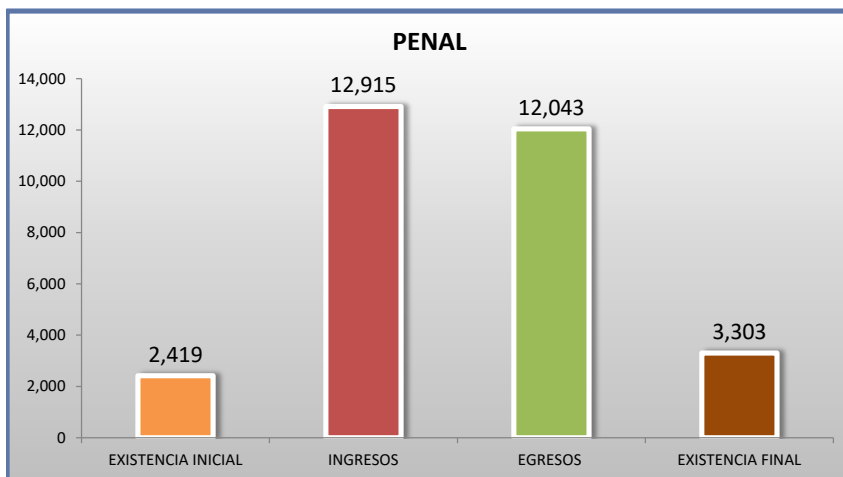
■ INGRESOS ■ EGRESOS

JUZGADOS DE DISTRITO

MOVIMIENTO ESTADÍSTICO DEL TOTAL DE ASUNTOS POR MATERIA

DEL 16 DE NOVIEMBRE DE 2019 AL 15 DE NOVIEMBRE DE 2020

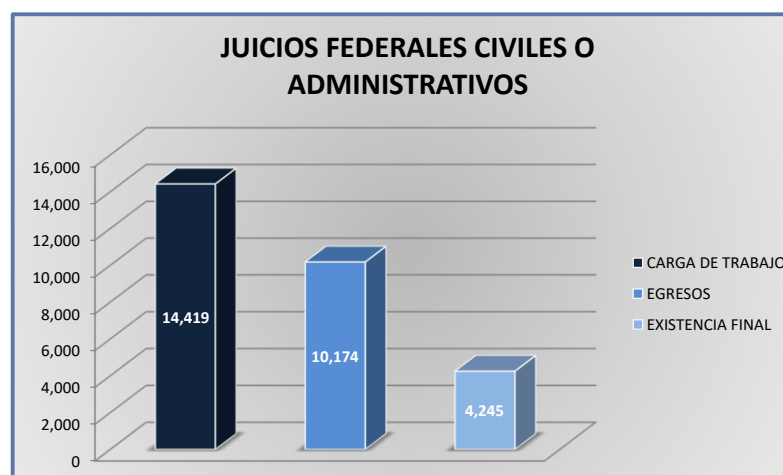
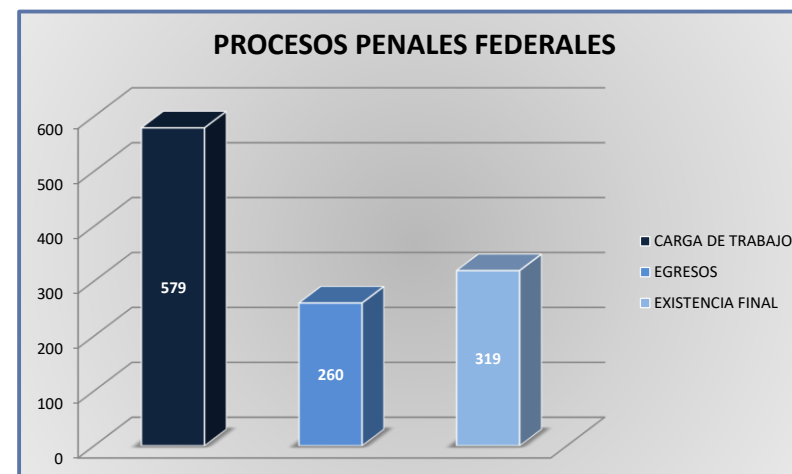
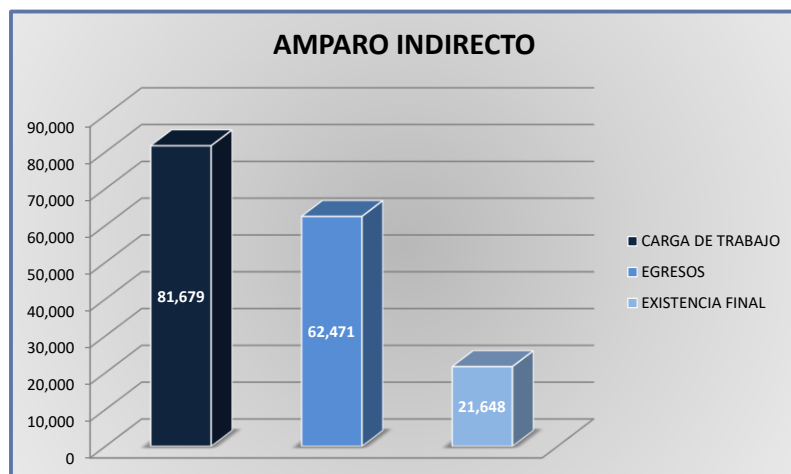
1 ER CTO



JUZGADOS DE DISTRITO

CARGA DE TRABAJO ATENDIDA POR TIPO DE ASUNTO

DEL 16 DE NOVIEMBRE DE 2019 AL 15 DE NOVIEMBRE DE 2020



JUZGADOS DE DISTRITO

MOVIMIENTO ESTADÍSTICO DEL TOTAL DE ASUNTOS POR MATERIA Y RUBRO

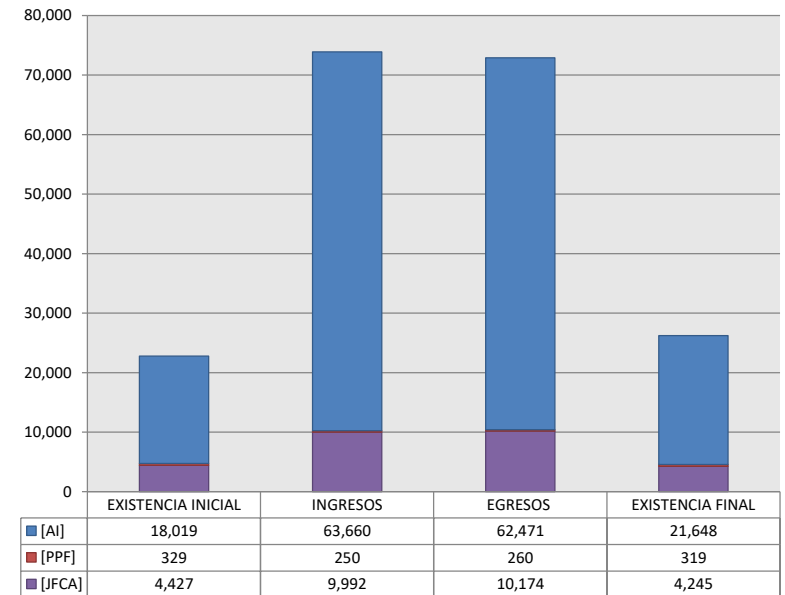
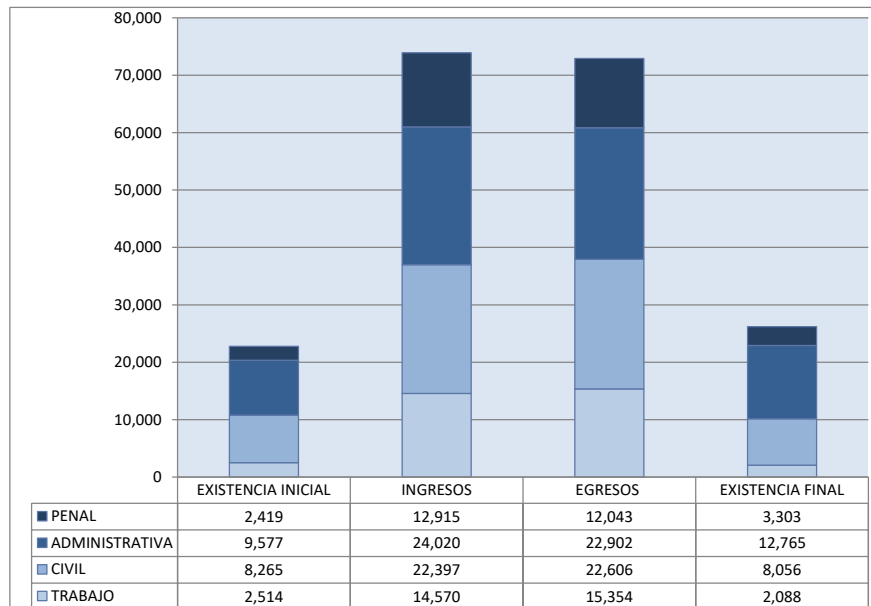
DEL 16 DE NOVIEMBRE DE 2019 AL 15 DE NOVIEMBRE DE 2020

1 ER CTO

| | PENAL | | | | ADMINISTRATIVA | | | | CIVIL | | | | TRABAJO | | | | TOTAL | | | |
|--|--------------------|---------------|---------------|------------------|--------------------|---------------|---------------|------------------|--------------------|---------------|---------------|------------------|--------------------|---------------|---------------|------------------|--------------------|---------------|---------------|------------------|
| | EXISTENCIA INICIAL | INGRESOS | EGRESOS | EXISTENCIA FINAL | EXISTENCIA INICIAL | INGRESOS | EGRESOS | EXISTENCIA FINAL | EXISTENCIA INICIAL | INGRESOS | EGRESOS | EXISTENCIA FINAL | EXISTENCIA INICIAL | INGRESOS | EGRESOS | EXISTENCIA FINAL | EXISTENCIA INICIAL | INGRESOS | EGRESOS | EXISTENCIA FINAL |
| AMPARO INDIRECTO [AI] | 2,090 | 12,665 | 11,783 | 2,984 | 9,542 | 23,957 | 22,847 | 12,722 | 3,873 | 12,468 | 12,487 | 3,854 | 2,514 | 14,570 | 15,354 | 2,088 | 18,019 | 63,660 | 62,471 | 21,648 |
| PROCESOS PENALES FEDERALES [PPF] | 329 | 250 | 260 | 319 | 0 | 0 | 0 | 0 | 0 | 0 | 0 | 0 | 0 | 0 | 0 | 0 | 329 | 250 | 260 | 319 |
| JUICIOS FEDERALES CIVILES O ADMINISTRATIVOS [JFCA] | 0 | 0 | 0 | 0 | 35 | 63 | 55 | 43 | 4,392 | 9,929 | 10,119 | 4,202 | 0 | 0 | 0 | 0 | 4,427 | 9,992 | 10,174 | 4,245 |
| TOTAL | 2,419 | 12,915 | 12,043 | 3,303 | 9,577 | 24,020 | 22,902 | 12,765 | 8,265 | 22,397 | 22,606 | 8,056 | 2,514 | 14,570 | 15,354 | 2,088 | 22,775 | 73,902 | 72,905 | 26,212 |

MATERIA

TIPO DE ASUNTO



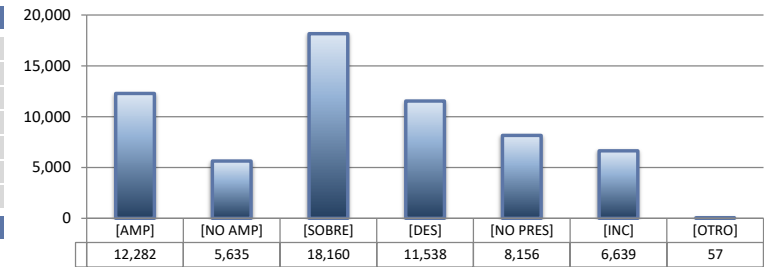
JUZGADOS DE DISTRITO

SENTIDO DE LAS SENTENCIAS Y RESOLUCIONES QUE PUSIERON FIN AL JUICIO, INSTANCIA O PROCEDIMIENTO

DEL 16 DE NOVIEMBRE DE 2019 AL 15 DE NOVIEMBRE DE 2020


AMPARO INDIRECTO

| | PENAL | ADMINISTRATIVA | CIVIL | TRABAJO | TOTAL |
|-------------------------|---------------|----------------|---------------|---------------|---------------|
| AMPARA [AMP] | 842 | 4,426 | 1,482 | 5,532 | 12,282 |
| NO AMPARA [NO AMP] | 898 | 1,791 | 2,041 | 905 | 5,635 |
| SOBRESEE [SOBRE] | 4,428 | 5,794 | 2,991 | 4,947 | 18,160 |
| DESECHAMIENTO [DES] | 2,376 | 3,002 | 3,766 | 2,394 | 11,538 |
| NO PRESENTADA [NO PRES] | 1,692 | 4,595 | 1,053 | 816 | 8,156 |
| INCOMPETENCIA [INC] | 1,537 | 3,206 | 1,139 | 757 | 6,639 |
| OTROS [OTRO] | 7 | 33 | 14 | 3 | 57 |
| TOTAL | 11,780 | 22,847 | 12,486 | 15,354 | 62,467 |



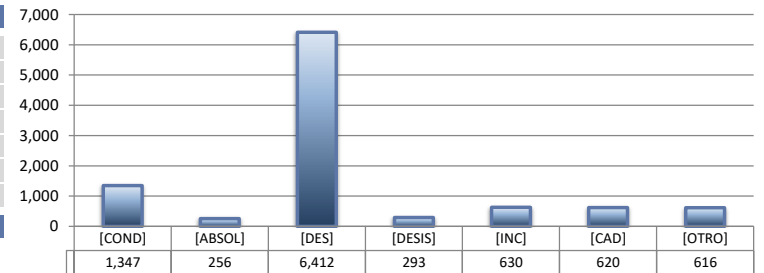
PROCESOS PENALES FEDERALES

| | PENAL | ADMINISTRATIVA | CIVIL | TRABAJO | TOTAL |
|---------------------|------------|----------------|----------|----------|------------|
| CONDENATORIA [COND] | 98 | --- | --- | --- | 98 |
| ABSOLUTORIA [ABSOL] | 15 | --- | --- | --- | 15 |
| OTROS [OTROS] | 102 | --- | --- | --- | 102 |
| TOTAL | 215 | 0 | 0 | 0 | 215 |



JUICIOS FEDERALES CIVILES O ADMINISTRATIVOS

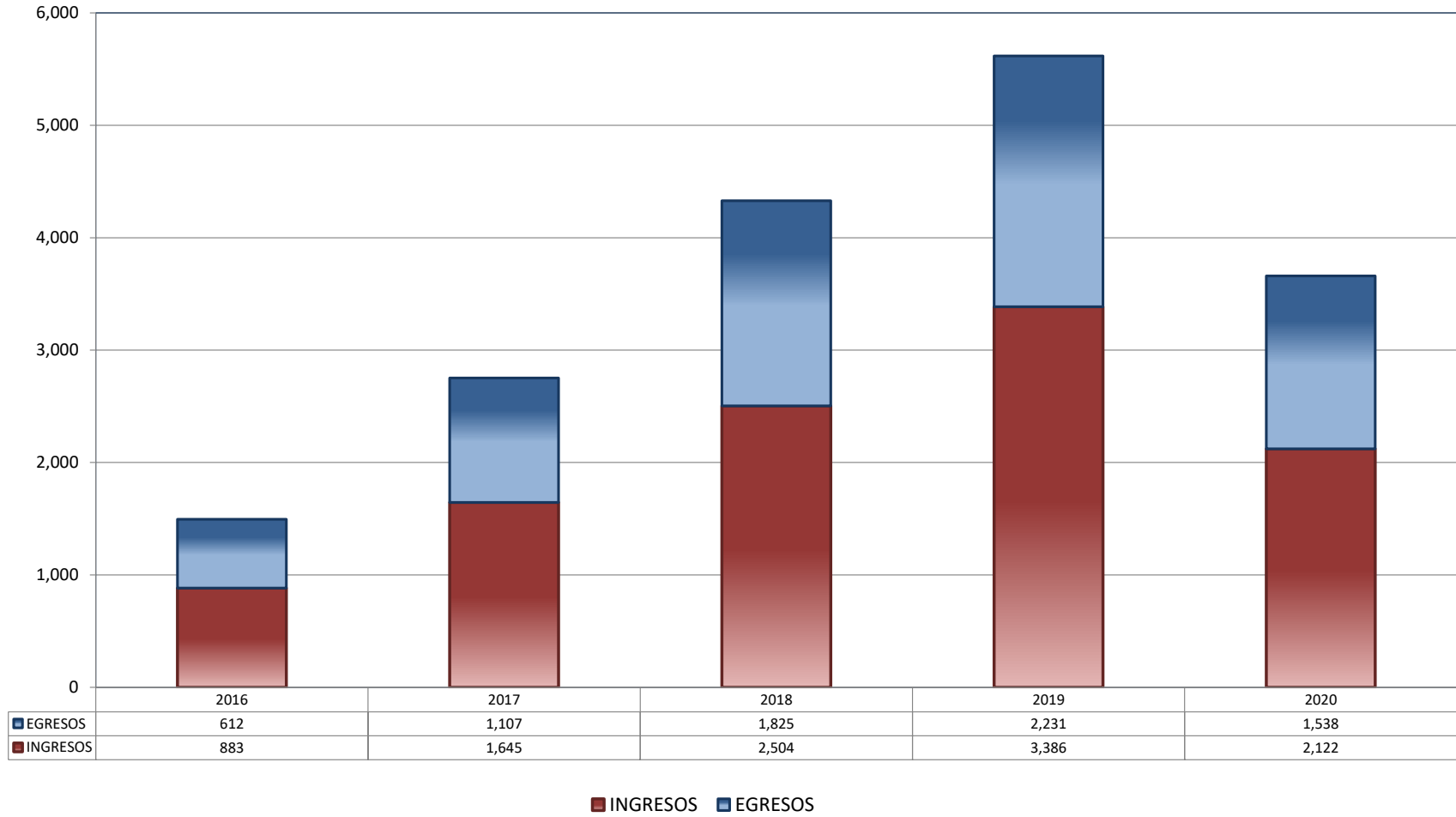
| | PENAL | ADMINISTRATIVA | CIVIL | TRABAJO | TOTAL |
|----------------------|----------|----------------|---------------|----------|---------------|
| CONDENATORIA [COND] | --- | 0 | 1,347 | --- | 1,347 |
| ABSOLUTORIA [ABSOL] | --- | 0 | 256 | --- | 256 |
| DESECHAMIENTO [DES] | --- | 22 | 6,390 | --- | 6,412 |
| DESISTIMIENTO [DESI] | --- | 0 | 293 | --- | 293 |
| INCOMPETENCIA [INC] | --- | 32 | 598 | --- | 630 |
| CADUCIDAD [CAD] | --- | 0 | 620 | --- | 620 |
| OTROS [OTRO] | --- | 1 | 615 | --- | 616 |
| TOTAL | 0 | 55 | 10,119 | 0 | 10,174 |



CENTROS DE JUSTICIA PENAL FEDERAL

TOTAL DE INGRESOS Y EGRESOS (1)

PERIODO ESTADÍSTICO 2016 - 2020

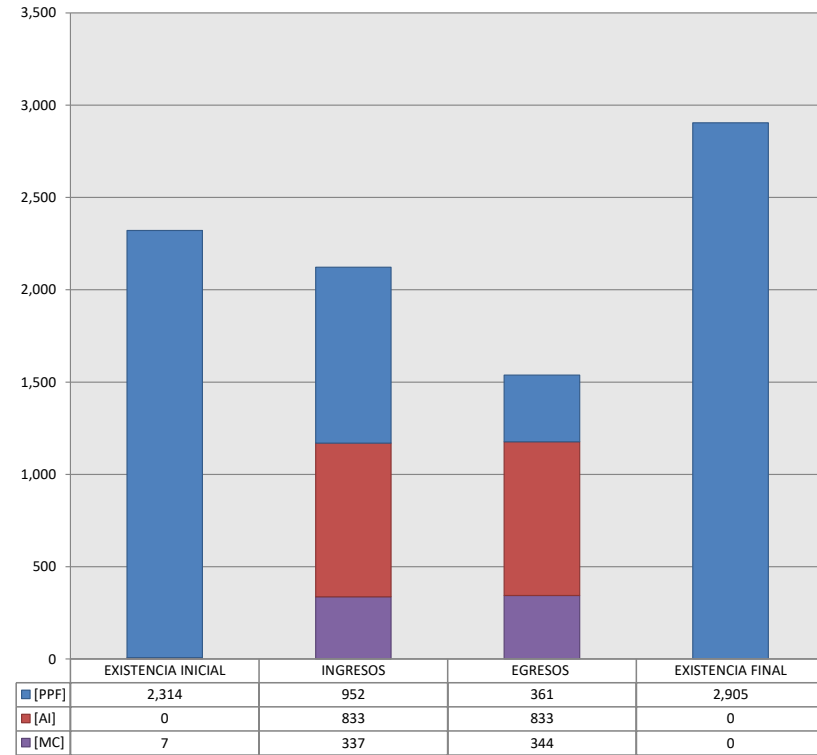


CENTROS DE JUSTICIA PENAL FEDERAL

MOVIMIENTO ESTADÍSTICO DEL TOTAL DE ASUNTOS POR RUBRO

DEL 16 DE NOVIEMBRE DE 2019 AL 15 DE NOVIEMBRE DE 2020

| | | TOTAL | | | |
|----------------------------|-------|--------------------|--------------|--------------|------------------|
| | | EXISTENCIA INICIAL | INGRESOS | EGRESOS | EXISTENCIA FINAL |
| PROCESOS PENALES FEDERALES | [PPF] | 2,314 | 952 | 361 | 2,905 |
| ACTOS DE INVESTIGACIÓN | [AI] | 0 | 833 | 833 | 0 |
| MEDIDAS CAUTELARES | [MC] | 7 | 337 | 344 | 0 |
| TOTAL | | 2,321 | 2,122 | 1,538 | 2,905 |



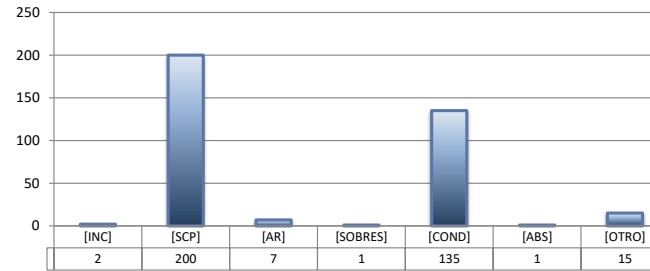
CENTROS DE JUSTICIA PENAL FEDERAL

SENTIDO DE LAS SENTENCIAS Y RESOLUCIONES QUE PUSIERON FIN AL JUICIO, INSTANCIA O PROCEDIMIENTO

DEL 16 DE NOVIEMBRE DE 2019 AL 15 DE NOVIEMBRE DE 2020

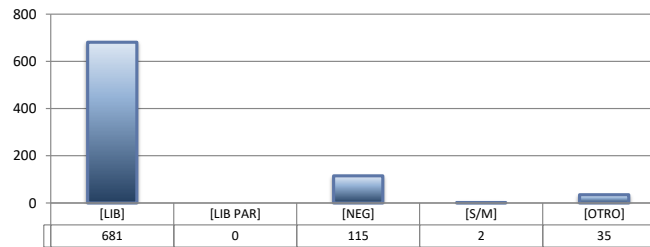
PROCESOS PENALES FEDERALES (1)

| | TOTAL |
|--|------------|
| INCOMPETENCIA [INC] | 2 |
| SUSPENSIÓN CONDICIONAL DEL PROCESO [SCP] | 200 |
| ACUERDO REPARATORIO [AR] | 7 |
| SOBRESEIMIENTO [SOBRES] | 1 |
| CONDENATORIA [COND] | 135 |
| ABSOLUTORIA [ABS] | 1 |
| OTRO (2) [OTRO] | 15 |
| TOTAL | 361 |



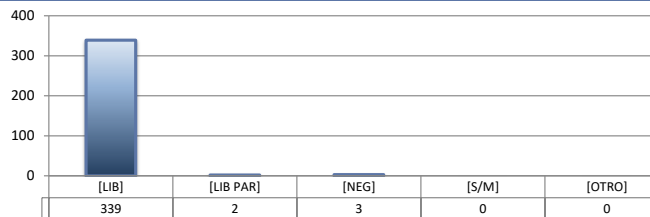
ACTOS DE INVESTIGACIÓN

| | TOTAL |
|--------------------------------|------------|
| LIBRADA [LIB] | 681 |
| LIBRADA PARCIALMENTE [LIB PAR] | 0 |
| NEGADA [NEG] | 115 |
| SIN MATERIA [S/M] | 2 |
| OTRO [OTRO] | 35 |
| TOTAL | 833 |



MEDIDAS CAUTELARES

| | TOTAL |
|--------------------------------|------------|
| LIBRADA [LIB] | 339 |
| LIBRADA PARCIALMENTE [LIB PAR] | 2 |
| NEGADA [NEG] | 3 |
| SIN MATERIA [S/M] | 0 |
| OTRO [OTRO] | 0 |
| TOTAL | 344 |

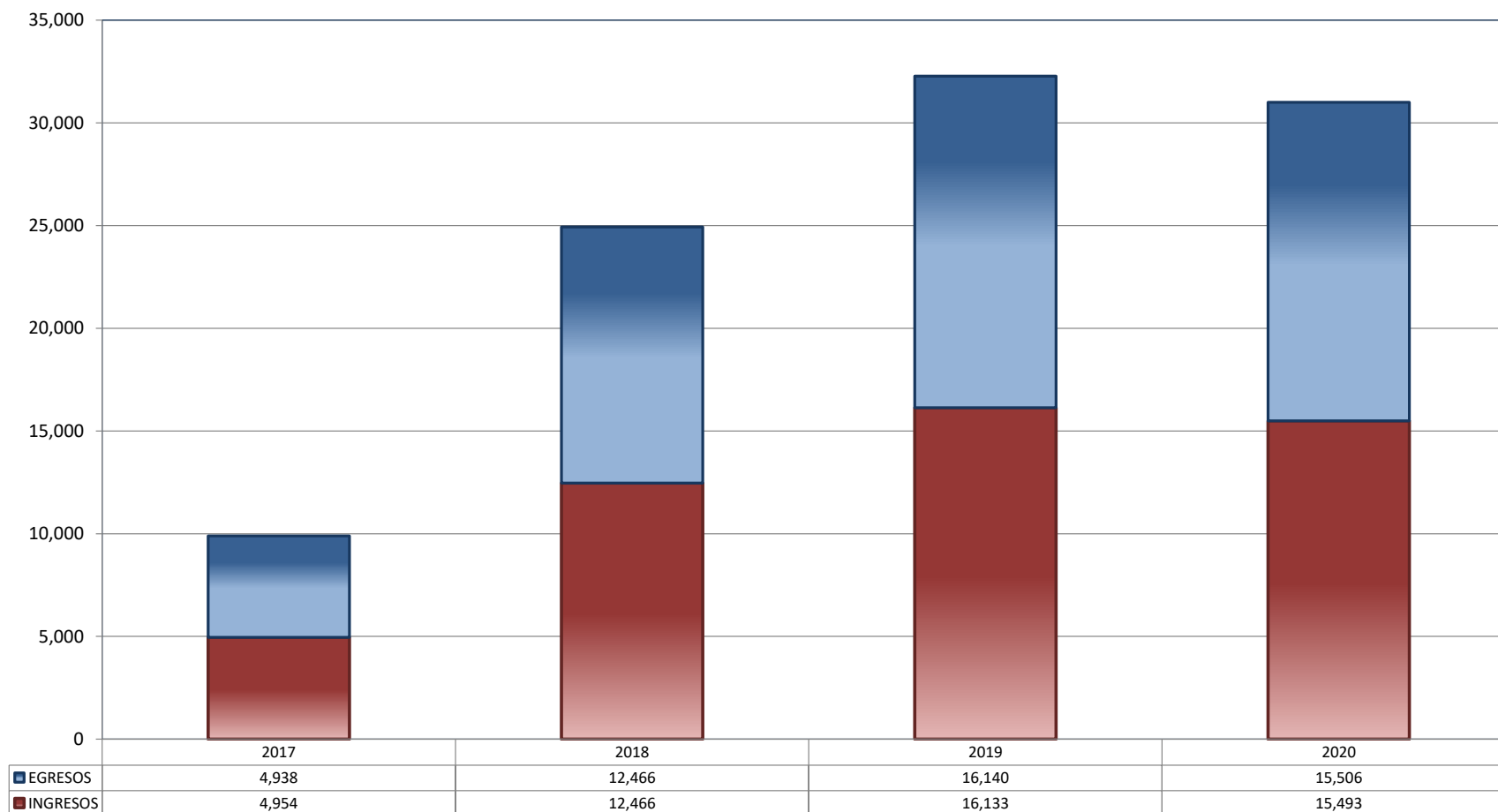


- (1) Incluye los asuntos ingresados y egresados en procesos penales federales, actos de investigación y medidas cautelares.
 (2) Se contabilizan las sentencias condenatorias y absolutorias dictadas tanto en el procedimiento abreviado como en el juicio oral.
 (3) Incluye las sentencias de acumulación, sobreseimiento por prescripción, negativa de orden u otra.

CENTRO NACIONAL DE JUSTICIA ESPECIALIZADO EN CONTROL DE TÉCNICAS DE INVESTIGACIÓN, ARRAIGO E INTERVENCIÓN DE COMUNICACIONES

TOTAL DE INGRESOS Y EGRESOS

PERIODO ESTADÍSTICO 2017-2020

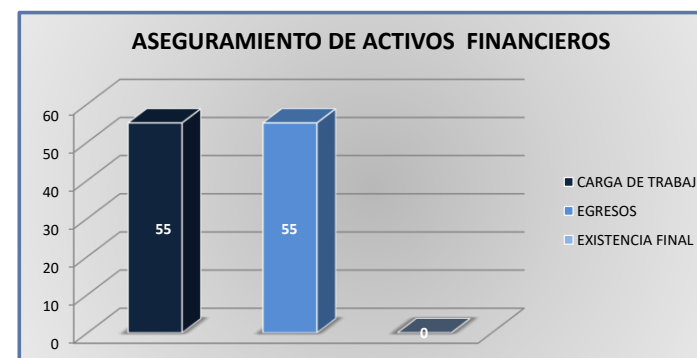
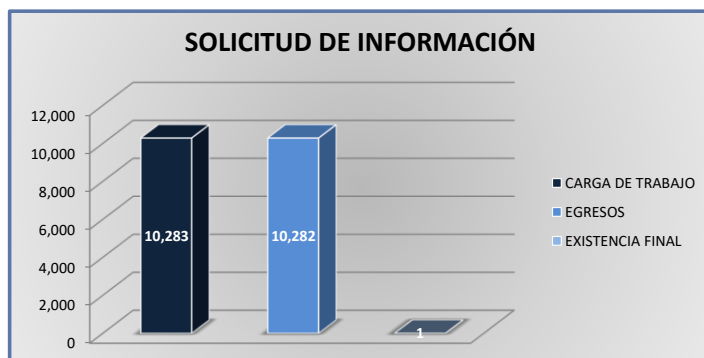
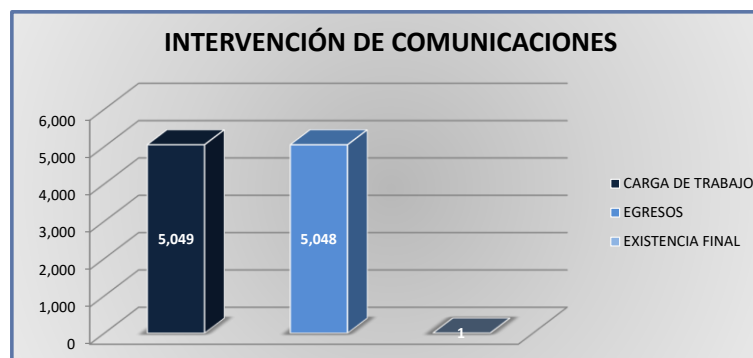
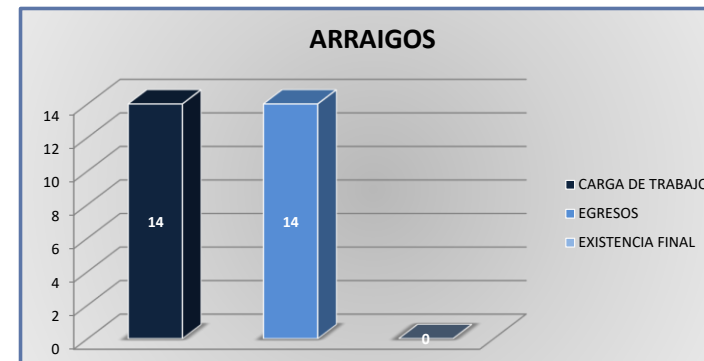
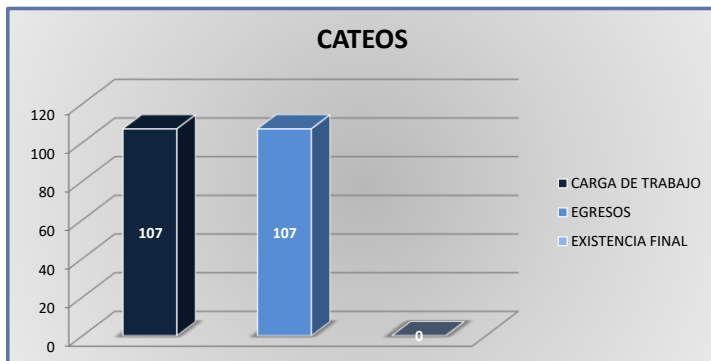
1
ER
CTO

■ INGRESOS ■ EGRESOS

CENTRO NACIONAL DE JUSTICIA ESPECIALIZADO EN CONTROL DE TÉCNICAS DE INVESTIGACIÓN, ARRAIGO E INTERVENCIÓN DE COMUNICACIONES

CARGA DE TRABAJO ATENDIDA POR TIPO DE ASUNTO

DEL 16 DE NOVIEMBRE DE 2019 AL 15 DE NOVIEMBRE DE 2020



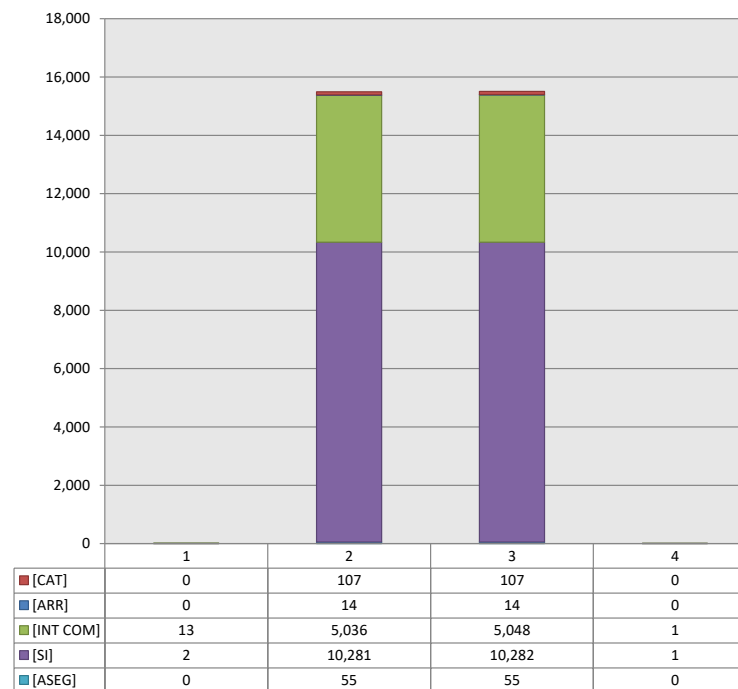
CENTRO NACIONAL DE JUSTICIA ESPECIALIZADO EN CONTROL DE TÉCNICAS DE INVESTIGACIÓN, ARRAIGO E INTERVENCIÓN DE COMUNICACIONES

MOVIMIENTO ESTADÍSTICO DEL TOTAL DE ASUNTOS POR MATERIA Y RUBRO

DEL 16 DE NOVIEMBRE DE 2019 AL 15 DE NOVIEMBRE DE 2020

| | | TOTAL | | | |
|--------------------------------------|-----------|--------------------|---------------|---------------|------------------|
| | | EXISTENCIA INICIAL | INGRESOS | EGRESOS | EXISTENCIA FINAL |
| CATEOS | [CAT] | 0 | 107 | 107 | 0 |
| ARRAIGOS | [ARR] | 0 | 14 | 14 | 0 |
| INTERVENCIÓN DE COMUNICACIONES | [INT COM] | 13 | 5,036 | 5,048 | 1 |
| SOLICITUD DE INFORMACIÓN | [SI] | 2 | 10,281 | 10,282 | 1 |
| ASEGURAMIENTO DE ACTIVOS FINANCIEROS | [ASEG] | 0 | 55 | 55 | 0 |
| TOTAL | | 15 | 15,493 | 15,506 | 2 |

TIPO DE ASUNTO



1

ER
CTO

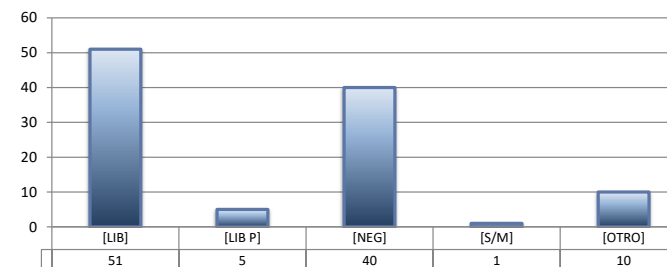
CENTRO NACIONAL DE JUSTICIA ESPECIALIZADO EN CONTROL DE TÉCNICAS DE INVESTIGACIÓN, ARRAIGO E INTERVENCIÓN DE COMUNICACIONES

SENTIDO DE LAS SENTENCIAS Y RESOLUCIONES QUE PUSIERON FIN AL JUICIO, INSTANCIA O PROCEDIMIENTO

DEL 16 DE NOVIEMBRE DE 2019 AL 15 DE NOVIEMBRE DE 2020

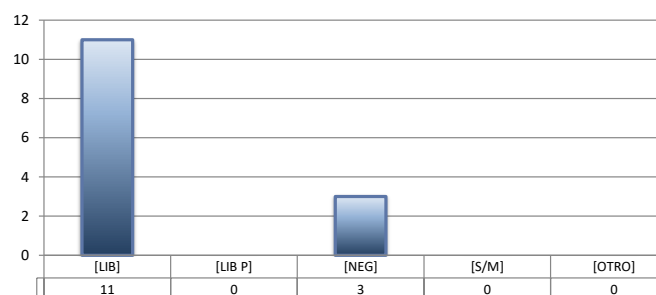
CATEOS

| | | TOTAL |
|----------------------|---------|------------|
| LIBRADA | [LIB] | 51 |
| LIBRADA PARCIALMENTE | [LIB P] | 5 |
| NEGADA | [NEG] | 40 |
| SIN MATERIA | [S/M] | 1 |
| OTRO | [OTRO] | 10 |
| TOTAL | | 107 |



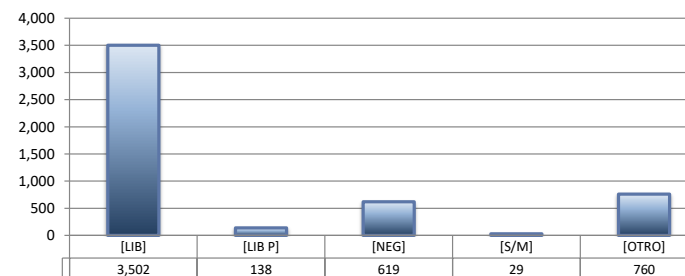
ARRAIGOS

| | | TOTAL |
|----------------------|---------|-----------|
| LIBRADA | [LIB] | 11 |
| LIBRADA PARCIALMENTE | [LIB P] | 0 |
| NEGADA | [NEG] | 3 |
| SIN MATERIA | [S/M] | 0 |
| OTRO | [OTRO] | 0 |
| TOTAL | | 14 |



INTERVENCIÓN DE COMUNICACIONES

| | | TOTAL |
|----------------------|---------|--------------|
| LIBRADA | [LIB] | 3,502 |
| LIBRADA PARCIALMENTE | [LIB P] | 138 |
| NEGADA | [NEG] | 619 |
| SIN MATERIA | [S/M] | 29 |
| OTRO | [OTRO] | 760 |
| TOTAL | | 5,048 |



1

ER

CTO

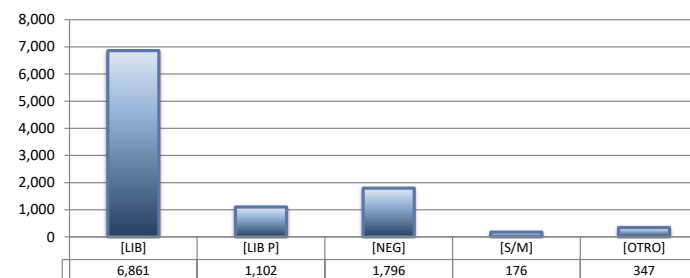
CENTRO NACIONAL DE JUSTICIA ESPECIALIZADO EN CONTROL DE TÉCNICAS DE INVESTIGACIÓN, ARRAIGO E INTERVENCIÓN DE COMUNICACIONES

SENTIDO DE LAS SENTENCIAS Y RESOLUCIONES QUE PUSIERON FIN AL JUICIO, INSTANCIA O PROCEDIMIENTO

DEL 16 DE NOVIEMBRE DE 2019 AL 15 DE NOVIEMBRE DE 2020

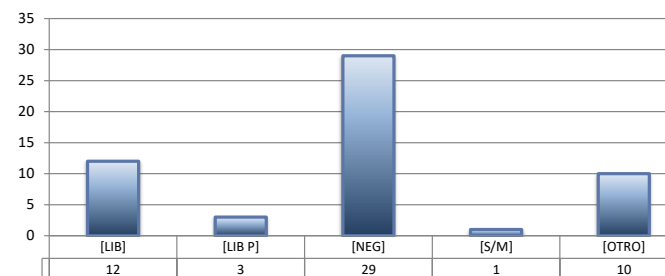
SOLICITUD DE INFORMACIÓN

| | TOTAL |
|------------------------------|---------------|
| LIBRADA [LIB] | 6,861 |
| LIBRADA PARCIALMENTE [LIB P] | 1,102 |
| NEGADA [NEG] | 1,796 |
| SIN MATERIA [S/M] | 176 |
| OTRO [OTRO] | 347 |
| TOTAL | 10,282 |



ASEGURAMIENTO DE ACTIVOS FINANCIEROS

| | TOTAL |
|------------------------------|-----------|
| LIBRADA [LIB] | 12 |
| LIBRADA PARCIALMENTE [LIB P] | 3 |
| NEGADA [NEG] | 29 |
| SIN MATERIA [S/M] | 1 |
| OTRO [OTRO] | 10 |
| TOTAL | 55 |

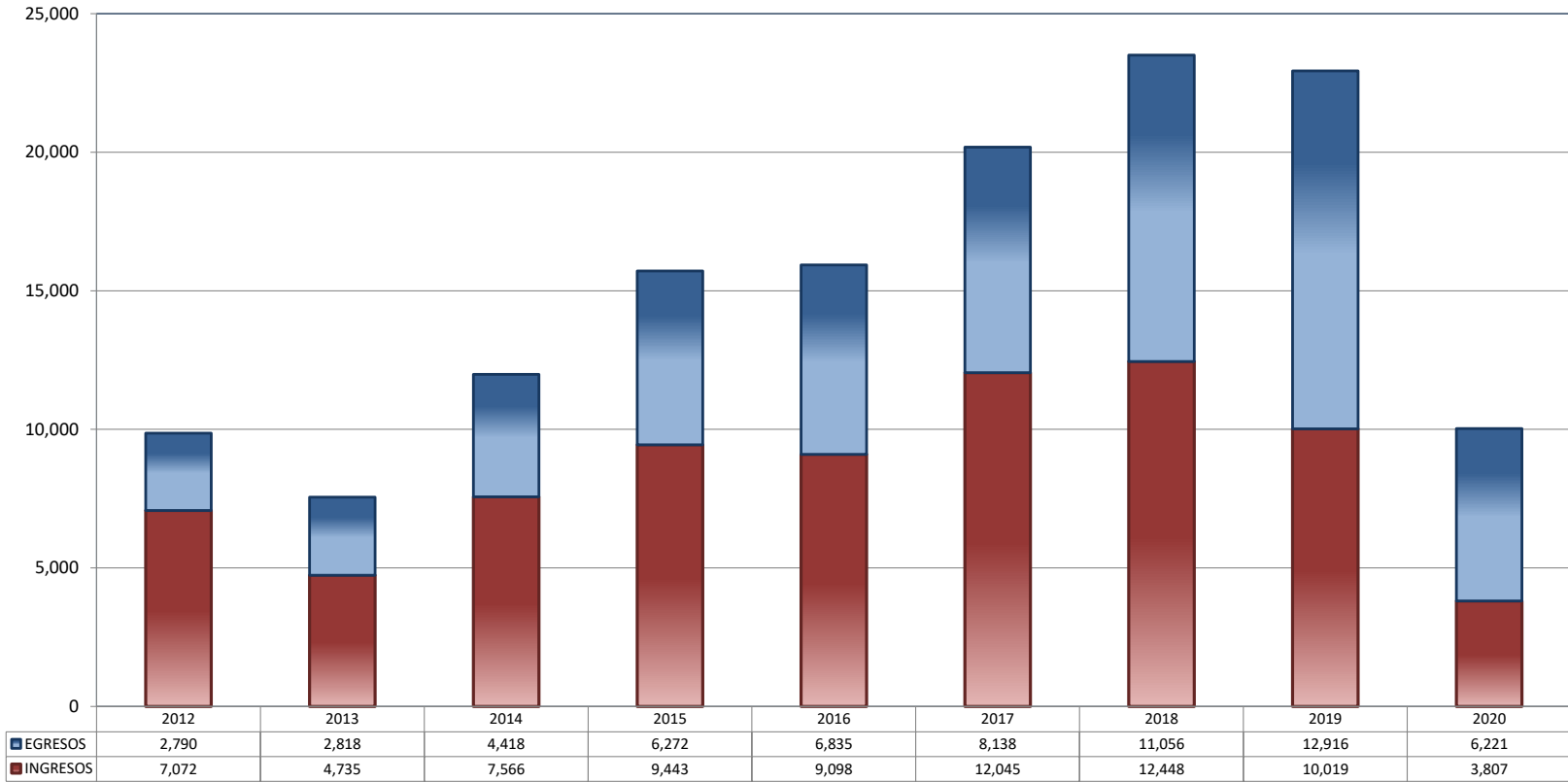


JUZGADOS DE DISTRITO ESPECIALIZADOS EN EJECUCIÓN DE PENAS

TOTAL DE INGRESOS Y EGRESOS

PERIODO ESTADÍSTICO 2012 - 2020

1 ER CTO

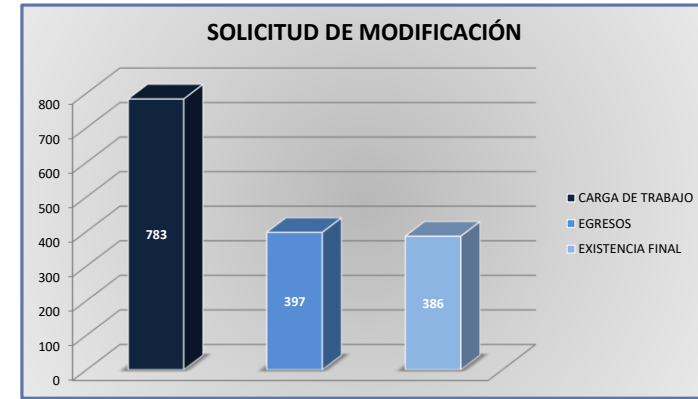
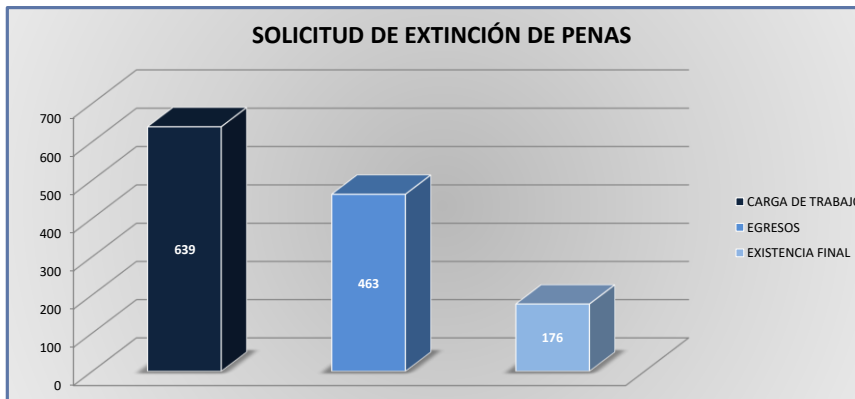
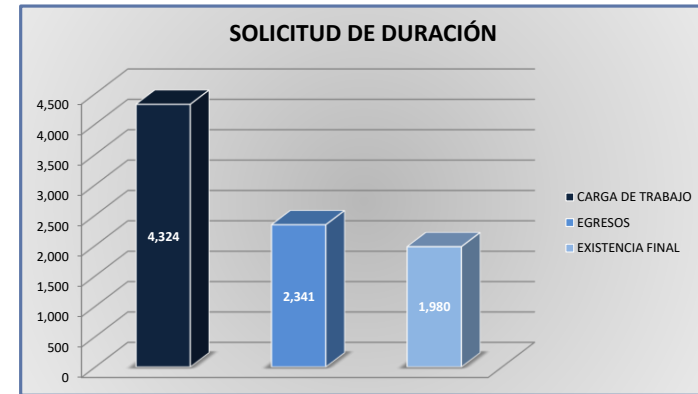
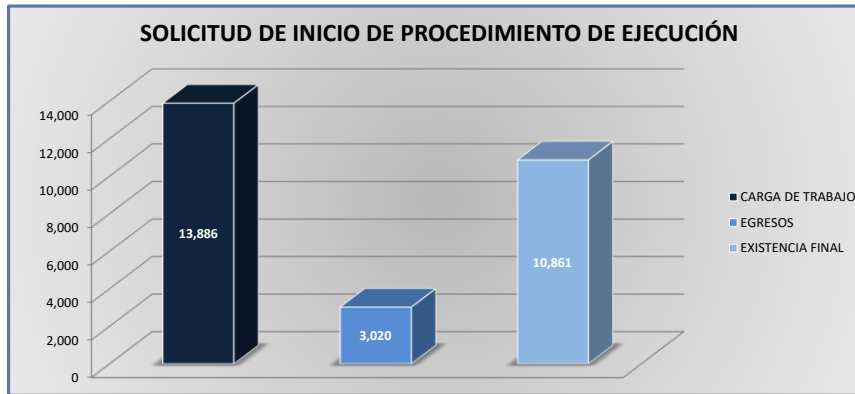


■ INGRESOS ■ EGRESOS

JUZGADOS DE DISTRITO ESPECIALIZADOS EN EJECUCIÓN DE PENAS

CARGA DE TRABAJO ATENDIDA POR TIPO DE ASUNTO

DEL 16 DE NOVIEMBRE DE 2018 AL 15 DE NOVIEMBRE DE 2019



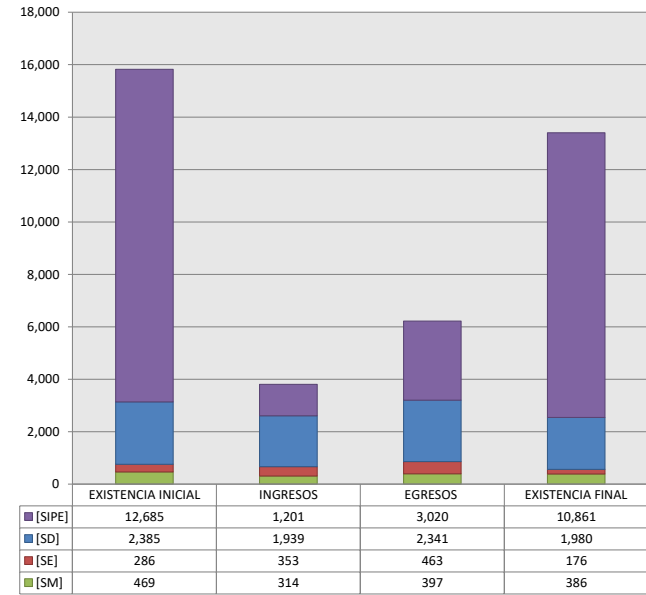
JUZGADOS DE DISTRITO ESPECIALIZADOS EN EJECUCIÓN DE PENAS

MOVIMIENTO ESTADÍSTICO DEL TOTAL DE ASUNTOS POR RUBRO

DEL 16 DE NOVIEMBRE DE 2019 AL 15 DE NOVIEMBRE DE 2020

| | | TOTAL | | | |
|---|--------|--------------------|--------------|--------------|------------------|
| | | EXISTENCIA INICIAL | INGRESOS | EGRESOS | EXISTENCIA FINAL |
| SOLICITUD DE INICIO DE PROCEDIMIENTO DE EJECUCIÓN | [SIPE] | 12,685 | 1,201 | 3,020 | 10,861 |
| SOLICITUD DE DURACIÓN | [SD] | 2,385 | 1,939 | 2,341 | 1,980 |
| SOLICITUD DE EXTINCIÓN DE PENAS | [SE] | 286 | 353 | 463 | 176 |
| SOLICITUD DE MODIFICACIÓN | [SM] | 469 | 314 | 397 | 386 |
| TOTAL | | 15,825 | 3,807 | 6,221 | 13,403 |

TIPO DE ASUNTO



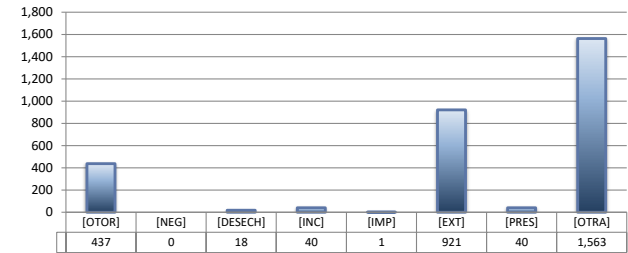
JUZGADOS DE DISTRITO ESPECIALIZADOS EN EJECUCIÓN DE PENAS

SENTIDO DE LAS SENTENCIAS Y RESOLUCIONES QUE PUSIERON FIN AL JUICIO, INSTANCIA O PROCEDIMIENTO

DEL 16 DE NOVIEMBRE DE 2019 AL 15 DE NOVIEMBRE DE 2020

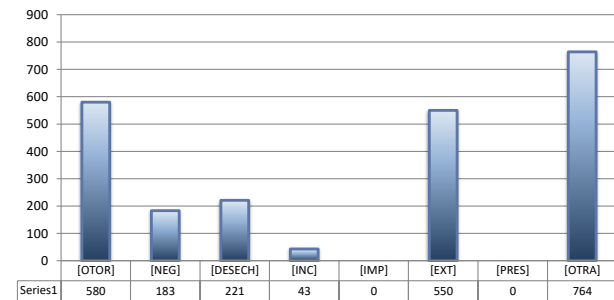
SOLICITUD DE INICIO DE PROCEDIMIENTO DE EJECUCIÓN

| | | TOTAL |
|--------------------|----------|--------------|
| OTORGADA | [OTOR] | 437 |
| NEGADA | [NEG] | 0 |
| DESECHAMIENTO | [DESECH] | 18 |
| INCOMPETENCIA | [INC] | 40 |
| IMPEDIMENTO | [IMP] | 1 |
| EXTINCIÓN DE PENAS | [EXT] | 921 |
| PRESCRIPCIÓN | [PRES] | 40 |
| OTRA | [OTRA] | 1,563 |
| TOTAL | | 3,020 |



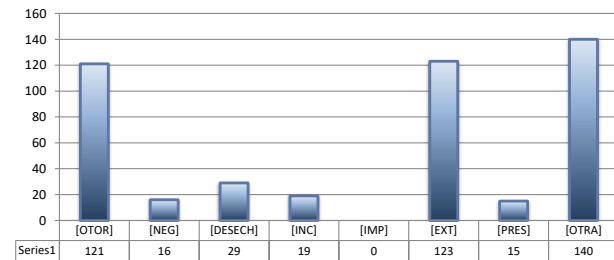
SOLICITUD DE DURACIÓN

| | | TOTAL |
|--------------------|----------|--------------|
| OTORGADA | [OTOR] | 580 |
| NEGADA | [NEG] | 183 |
| DESECHAMIENTO | [DESECH] | 221 |
| INCOMPETENCIA | [INC] | 43 |
| IMPEDIMENTO | [IMP] | 0 |
| EXTINCIÓN DE PENAS | [EXT] | 550 |
| PRESCRIPCIÓN | [PRES] | 0 |
| OTRA | [OTRA] | 764 |
| TOTAL | | 2,341 |



SOLICITUD DE EXTINCIÓN DE PENAS

| | | TOTAL |
|--------------------|----------|------------|
| OTORGADA | [OTOR] | 121 |
| NEGADA | [NEG] | 16 |
| DESECHAMIENTO | [DESECH] | 29 |
| INCOMPETENCIA | [INC] | 19 |
| IMPEDIMENTO | [IMP] | 0 |
| EXTINCIÓN DE PENAS | [EXT] | 123 |
| PRESCRIPCIÓN | [PRES] | 15 |
| OTRA | [OTRA] | 140 |
| TOTAL | | 463 |



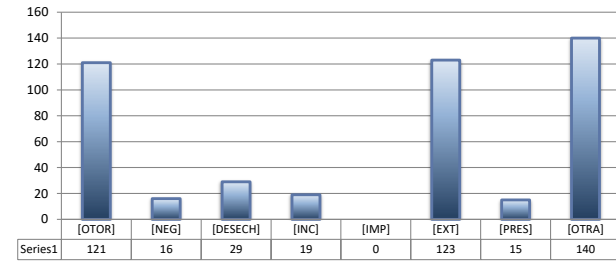
JUZGADOS DE DISTRITO ESPECIALIZADOS EN EJECUCIÓN DE PENAS

SENTIDO DE LAS SENTENCIAS Y RESOLUCIONES QUE PUSIERON FIN AL JUICIO, INSTANCIA O PROCEDIMIENTO

DEL 16 DE NOVIEMBRE DE 2019 AL 15 DE NOVIEMBRE DE 2020

SOLICITUD DE MODIFICACIÓN

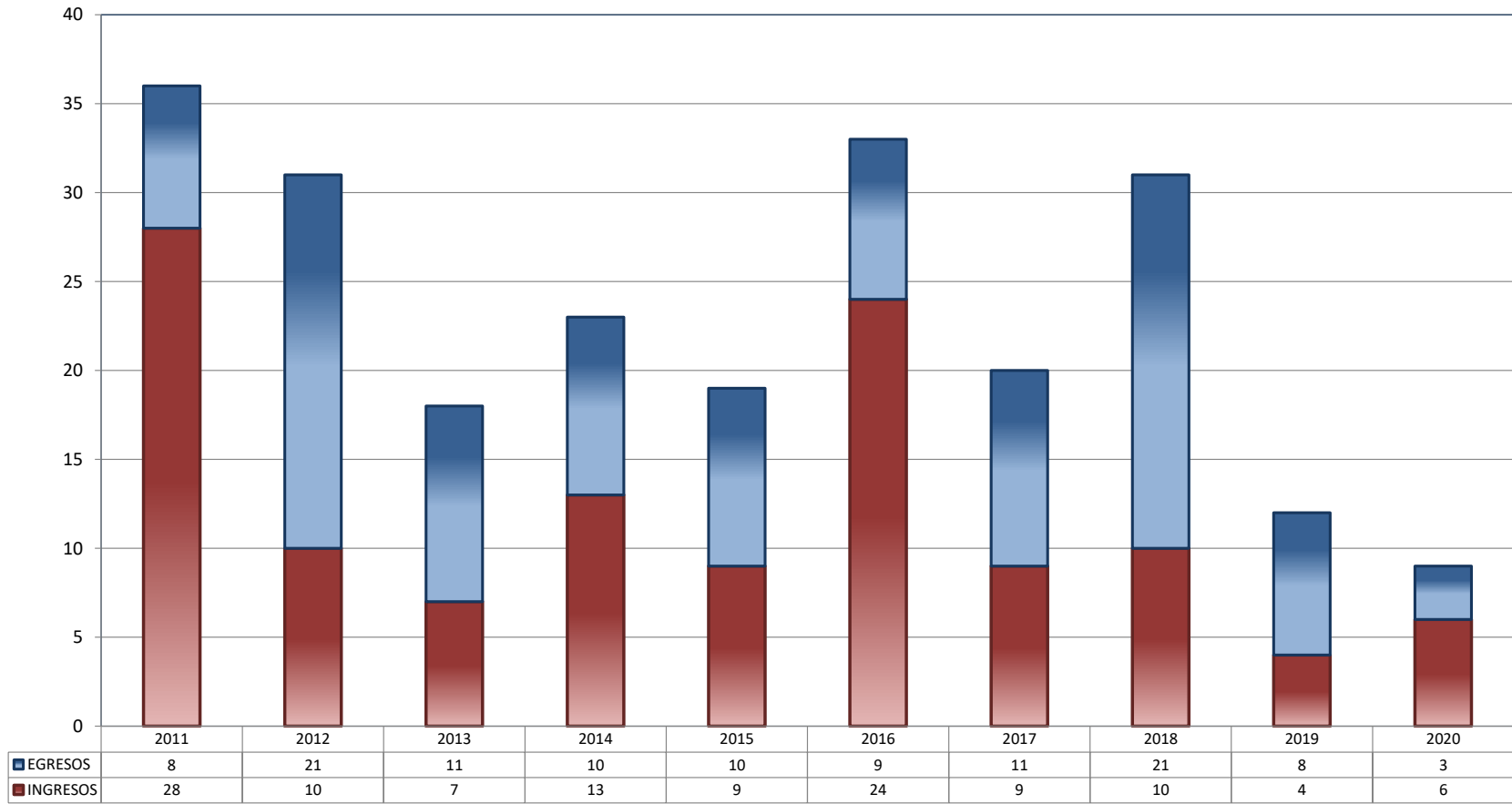
| | | TOTAL |
|--------------------|----------|------------|
| OTORGADA | [OTOR] | 83 |
| NEGADA | [NEG] | 41 |
| DESECHAMIENTO | [DESECH] | 29 |
| INCOMPETENCIA | [INC] | 19 |
| IMPEDIMENTO | [IMP] | 0 |
| EXTINCIÓN DE PENAS | [EXT] | 79 |
| PRESCRIPCIÓN | [PRES] | 0 |
| OTRA | [OTRA] | 146 |
| TOTAL | | 397 |



JUZGADO TERCERO DE DISTRITO DEL CENTRO AUXILIAR DE LA PRIMERA REGIÓN CON RESIDENCIA EN LA CIUDAD DE MÉXICO, CON JURISDICCIÓN EN LA REPÚBLICA MEXICANA

TOTAL DE INGRESOS Y EGRESOS

PERIODO ESTADÍSTICO 2011 - 2020



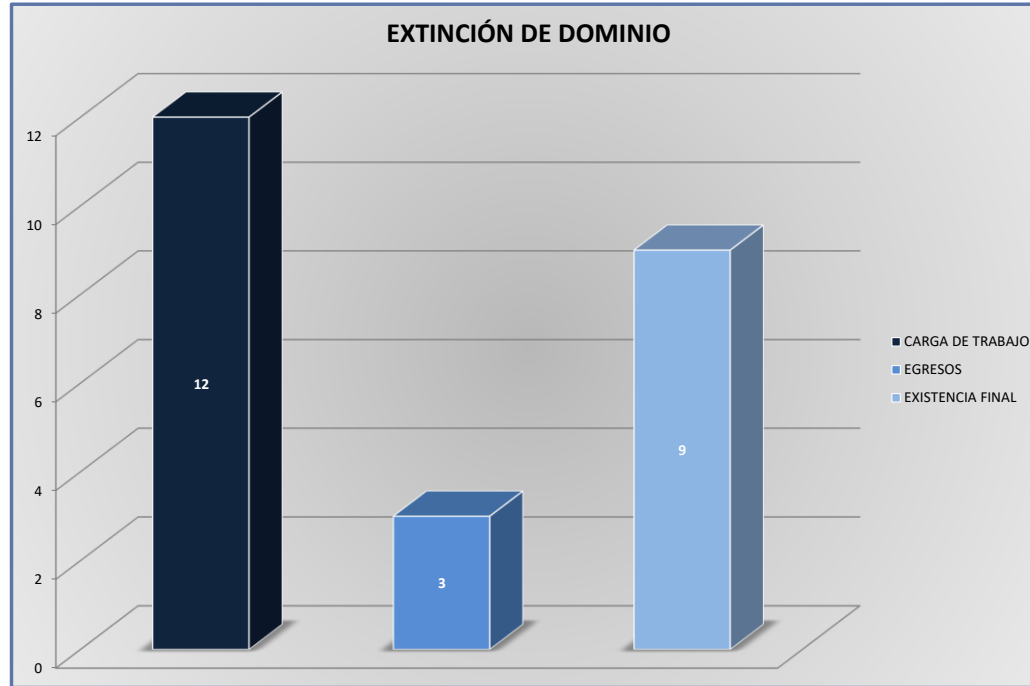
■ INGRESOS ■ EGRESOS

JUZGADO TERCERO DE DISTRITO DEL CENTRO AUXILIAR DE LA PRIMERA REGIÓN CON RESIDENCIA EN LA CIUDAD DE MÉXICO, CON JURISDICCIÓN EN LA REPÚBLICA MEXICANA

CARGA DE TRABAJO ATENDIDA POR TIPO DE ASUNTO

DEL 16 DE NOVIEMBRE DE 2018 AL 15 DE NOVIEMBRE DE 2020

| | |
|---|-----|
| 1 | ER |
| | CTO |



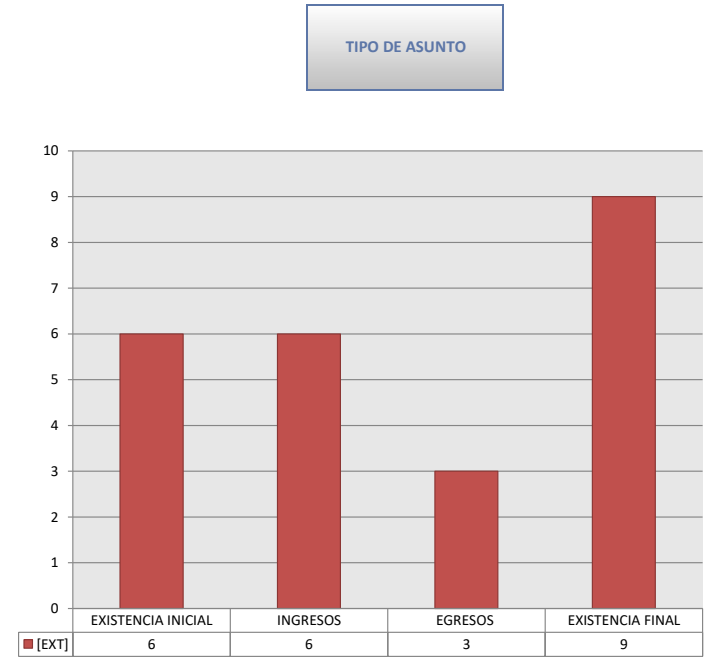
JUZGADO TERCERO DE DISTRITO DEL CENTRO AUXILIAR DE LA PRIMERA REGIÓN CON RESIDENCIA EN LA CIUDAD DE MÉXICO, CON JURISDICCIÓN EN LA REPÚBLICA MEXICANA

MOVIMIENTO ESTADÍSTICO DEL TOTAL DE ASUNTOS POR RUBRO

DEL 16 DE NOVIEMBRE DE 2019 AL 15 DE NOVIEMBRE DE 2020

1 ER CTO

| TOTAL | | | | |
|----------------------------|--------------------|----------|----------|------------------|
| | EXISTENCIA INICIAL | INGRESOS | EGRESOS | EXISTENCIA FINAL |
| EXTINCIÓN DE DOMINIO [EXT] | 6 | 6 | 3 | 9 |
| TOTAL | 6 | 6 | 3 | 9 |



JUZGADO TERCERO DE DISTRITO DEL CENTRO AUXILIAR DE LA PRIMERA REGIÓN CON RESIDENCIA EN LA CIUDAD DE MÉXICO, CON JURISDICCIÓN EN LA REPÚBLICA MEXICANA

SENTIDO DE LAS SENTENCIAS Y RESOLUCIONES QUE PUSIERON FIN AL JUICIO, INSTANCIA O PROCEDIMIENTO

DEL 16 DE NOVIEMBRE DE 2019 AL 15 DE NOVIEMBRE DE 2020

EXTINCIÓN DE DOMINIO

| | | TOTAL |
|----------------------------|--------|----------|
| DECLARATORIA | [DEC] | 3 |
| IMPROCEDENCIA DE LA ACCIÓN | [IMP] | 0 |
| INCOMPETENCIA | [INC] | 0 |
| DESECHAMIENTO | [DES] | 0 |
| OTRO | [OTRO] | 0 |
| TOTAL | | 3 |

