



ÓRGANOS JURISDICCIONALES

RESIDENCIA	TRIBUNALES COLEGIADOS	TRIBUNALES UNITARIOS	JUZGADOS DE DISTRITO
	ORDINARIOS	ORDINARIOS	ORDINARIOS
Durango	4	1	3
TOTAL	4	1	3

CENTROS DE JUSTICIA PENAL FEDERAL

RESIDENCIA	CENTROS DE JUSTICIA PENAL FEDERAL	JUEZ SISTEMA PENAL ACUSATORIO (JUECES DE CONTROL)	JUEZ SISTEMA PENAL ACUSATORIO (JUECES DE EJECUCIÓN)	JUEZ ADMINISTRADOR
Durango	1	2	1	1
TOTAL	1	2	1	1

Vigésimo Quinto Circuito Judicial

Durango

Contexto

El Vigésimo Quinto Circuito comprende la circunscripción territorial que ocupa el Estado de Durango, cuya extensión es de 123,364.2 kilómetros cuadrados que representa el 6.3% del territorio nacional; administrativamente se divide en 39 municipios en las que se asientan 1,868,996 habitantes² que constituyen el 1.46% del total nacional.

Cuadro 1.1 Datos demográficos del Estado de Durango.

Datos demográficos	
Número de Municipios	39
⁽¹⁾ Superficie (km ²)	123,364.20
⁽²⁾ Nacimientos	32,648
⁽²⁾ Defunciones	11,091
⁽²⁾ Tasa bruta de natalidad (Por mil)	17.47
⁽²⁾ Tasa bruta de mortalidad (Por cien)	5.93
⁽²⁾ Esperanza de vida al nacimiento total	75.13
⁽²⁾ Esperanza de vida al nacimiento hombres	72.11
⁽²⁾ Esperanza de vida al nacimiento mujeres	78.27

Del total de habitantes que integran el Circuito, 49.32% son hombres y 50.68% son mujeres.

Cuadro 1.2 Distribución poblacional por género del Estado de Durango.

Año	Número de habitantes	Cantidad	Porcentaje nivel nacional
	⁽²⁾ Población Total	1,868,996	1.46%
2020	Distribución por género	Cantidad	Porcentaje
	Hombres	921,852	49.32%
	Mujeres	947,144	50.68%

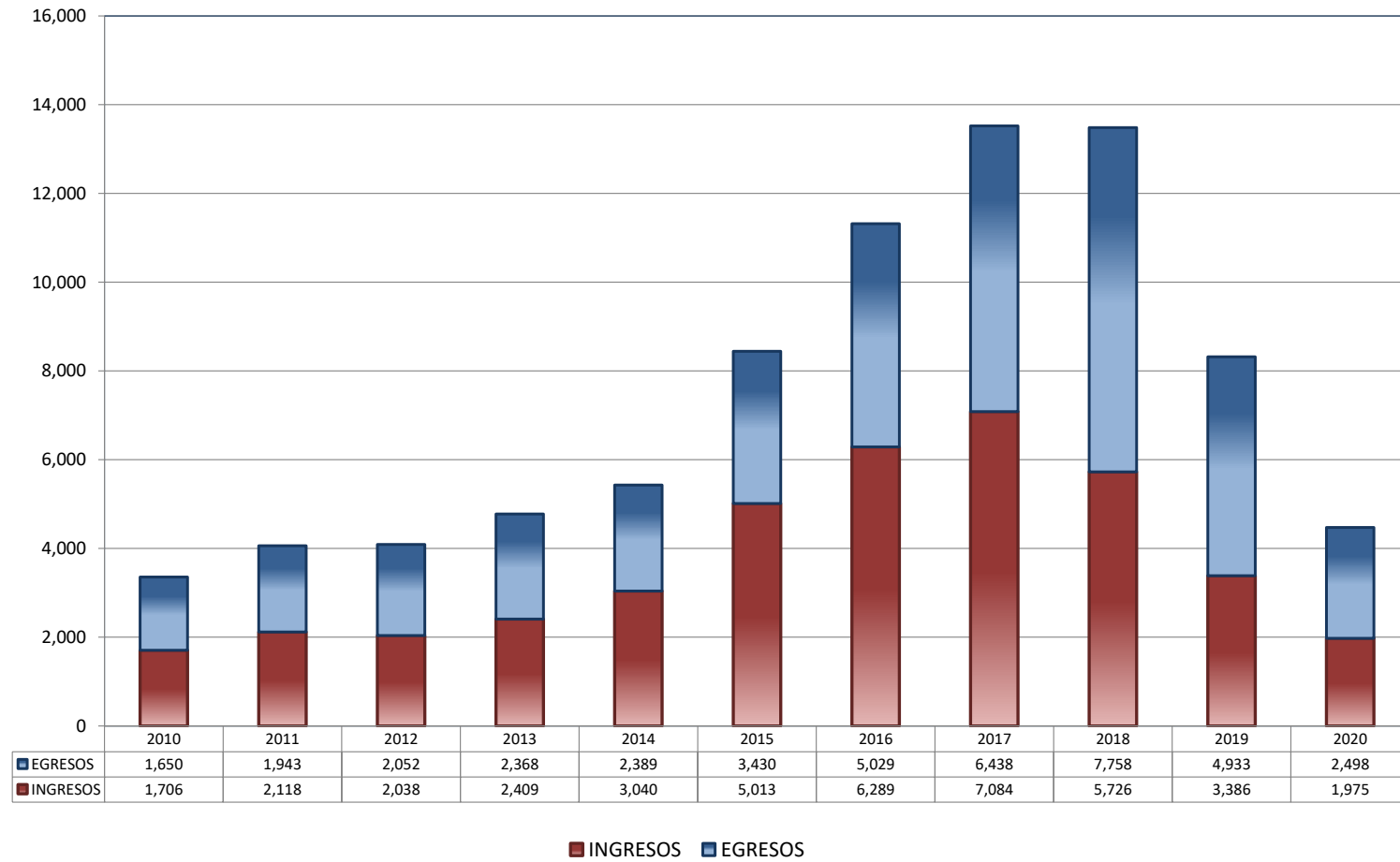
⁽¹⁾ Panorama sociodemográfico de México 2015 / Instituto Nacional de Estadística y Geografía.-- México: INEGI, c2015, 96p. ISBN 978-607-739-718-2. <http://www.inegi.org.mx/app/biblioteca/ficha.html?upc=702825078065>

⁽²⁾ Indicadores demográficos. <https://datos.qob.mx/busca/dataset/proyecciones-de-la-poblacion-de-mexico-y-de-las-entidades-federativas-2016-2050>

TRIBUNALES COLEGIADOS DE CIRCUITO

TOTAL DE INGRESOS Y EGRESOS

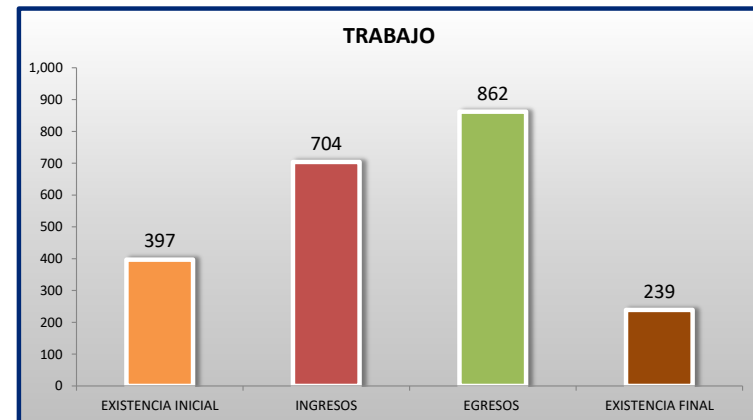
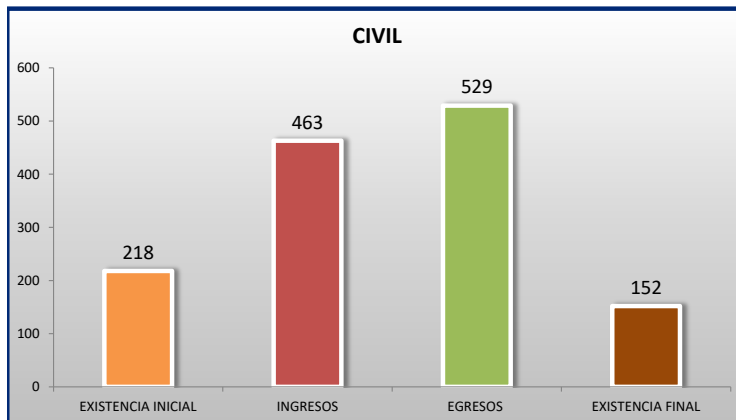
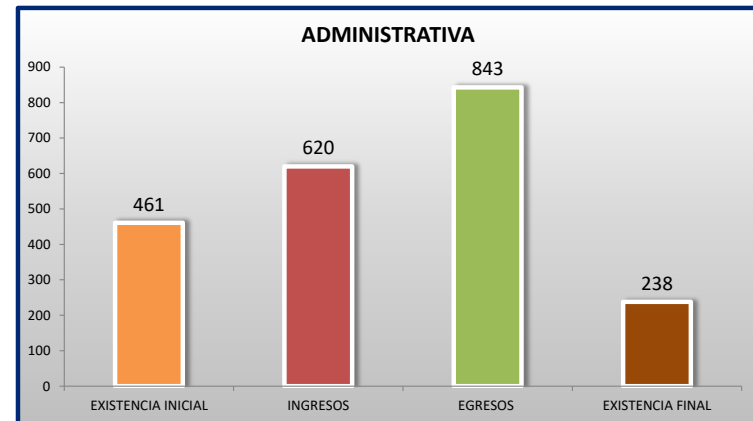
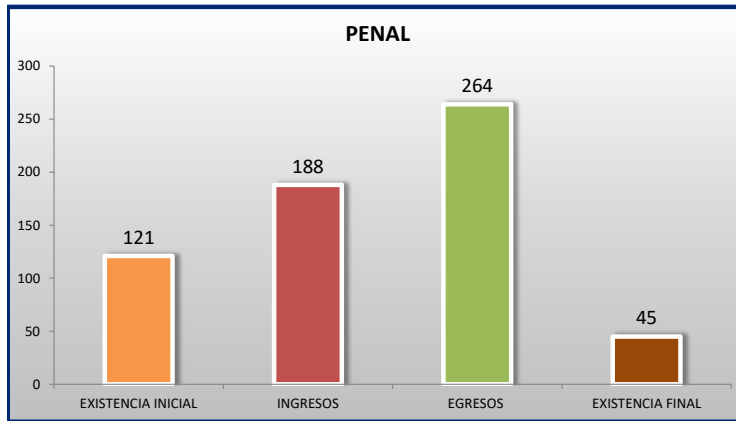
PERIODO ESTADÍSTICO 2010 - 2020

25^o
CTO

TRIBUNALES COLEGIADOS DE CIRCUITO

MOVIMIENTO ESTADÍSTICO DEL TOTAL DE ASUNTOS POR MATERIA

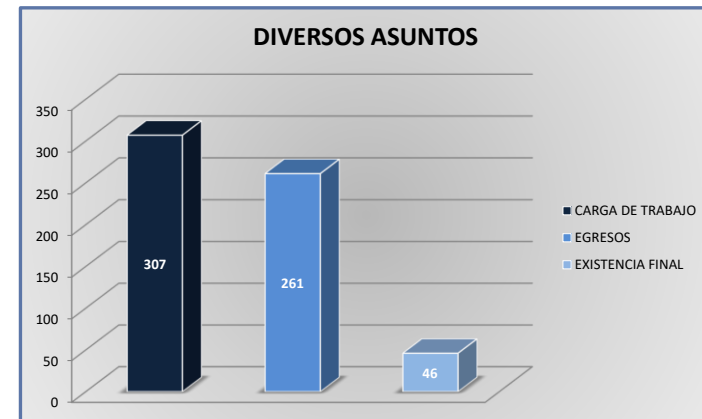
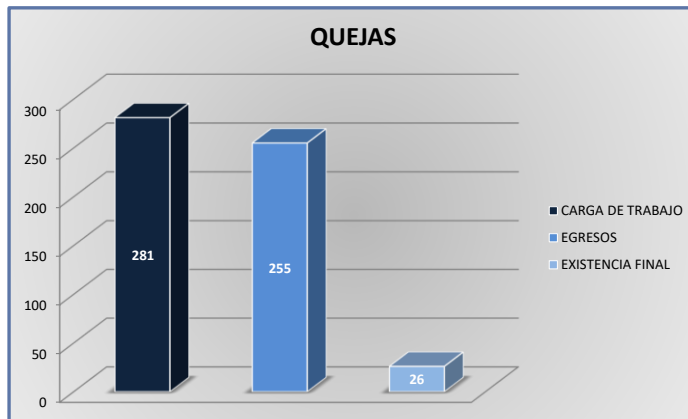
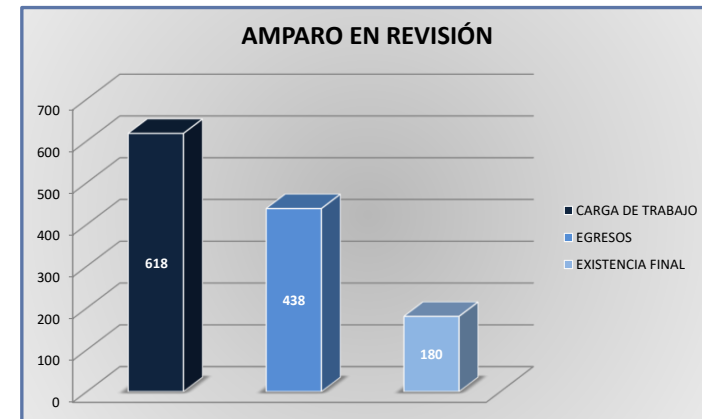
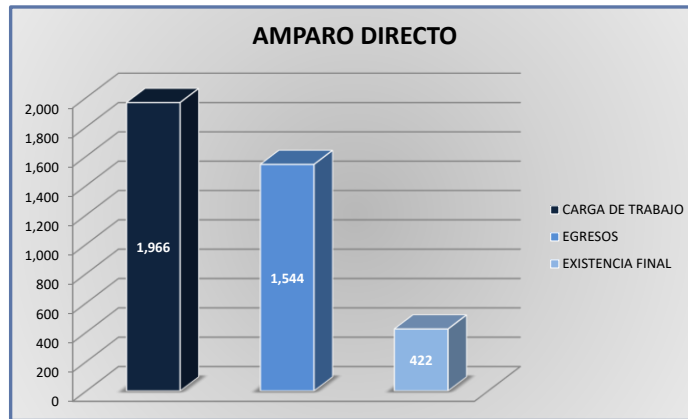
DEL 16 DE NOVIEMBRE DE 2019 AL 15 DE NOVIEMBRE DE 2020



TRIBUNALES COLEGIADOS DE CIRCUITO

CARGA DE TRABAJO ATENDIDA POR TIPO DE ASUNTO

DEL 16 DE NOVIEMBRE DE 2019 AL 15 DE NOVIEMBRE DE 2020



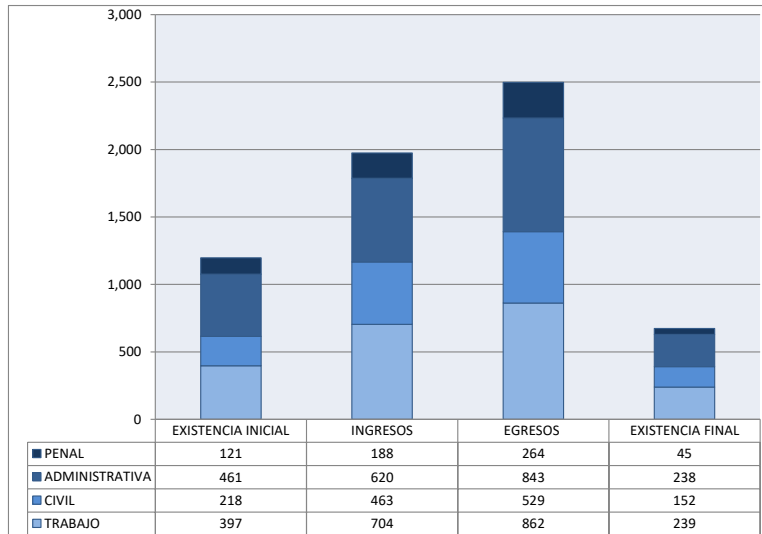
TRIBUNALES COLEGIADOS DE CIRCUITO

MOVIMIENTO ESTADÍSTICO DEL TOTAL DE ASUNTOS POR MATERIA Y RUBRO

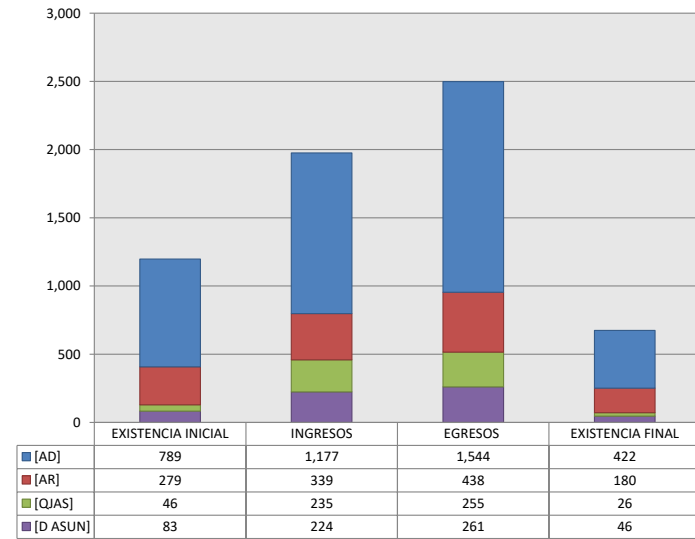
DEL 16 DE NOVIEMBRE DE 2019 AL 15 DE NOVIEMBRE DE 2020

	PENAL				ADMINISTRATIVA				CIVIL				TRABAJO				TOTAL			
	EXISTENCIA INICIAL	INGRESOS	EGRESOS	EXISTENCIA FINAL	EXISTENCIA INICIAL	INGRESOS	EGRESOS	EXISTENCIA FINAL	EXISTENCIA INICIAL	INGRESOS	EGRESOS	EXISTENCIA FINAL	EXISTENCIA INICIAL	INGRESOS	EGRESOS	EXISTENCIA FINAL	EXISTENCIA INICIAL	INGRESOS	EGRESOS	EXISTENCIA FINAL
AMPARO DIRECTO [AD]	33	43	63	13	256	316	472	100	140	269	303	106	360	549	706	203	789	1,177	1,544	422
AMPARO EN REVISIÓN [AR]	63	88	128	23	142	124	150	116	64	104	137	31	10	23	23	10	279	339	438	180
QUEJAS [QJAS]	17	36	48	5	8	86	86	8	10	55	59	6	11	58	62	7	46	235	255	26
DIVERSOS ASUNTOS [D ASUN]	8	21	25	4	55	94	135	14	4	35	30	9	16	74	71	19	83	224	261	46
TOTAL	121	188	264	45	461	620	843	238	218	463	529	152	397	704	862	239	1,197	1,975	2,498	674

MATERIA



TIPO DE ASUNTO



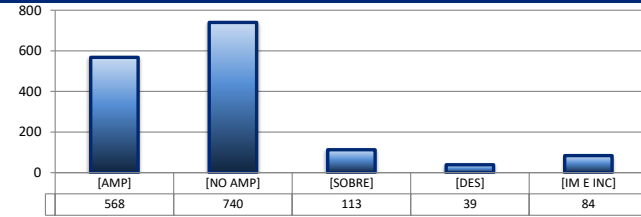
TRIBUNALES COLEGIADOS DE CIRCUITO

SENTIDO DE LAS SENTENCIAS Y RESOLUCIONES QUE PUSIERON FIN AL JUICIO O RECURSO

DEL 16 DE NOVIEMBRE DE 2019 AL 15 DE NOVIEMBRE DE 2020

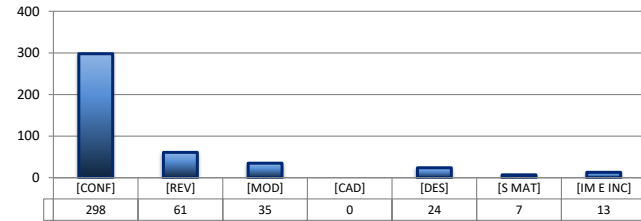
AMPARO DIRECTO

	PENAL	ADMINISTRATIVA	CIVIL	TRABAJO	TOTAL
AMPARA [AMP]	21	157	66	324	568
NO AMPARA [NO AMP]	22	274	157	287	740
SOBRESEE [SOBRE]	7	21	19	66	113
DESECHAMIENTO [DES]	5	13	7	14	39
IMPEDIMENTO E INCOMPETENCIA [IM E INC]	8	7	54	15	84
TOTAL	63	472	303	706	1,544



AMPARO EN REVISIÓN

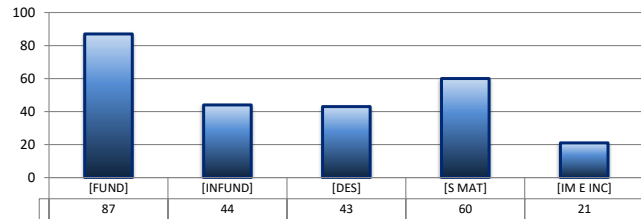
	PENAL	ADMINISTRATIVA	CIVIL	TRABAJO	TOTAL
CONFIRMA [CONF]	88	96	103	11	298
REVOCA [REV]	17	18	21	5	61
MODIFICA [MOD]	7	22	3	3	35
CADUCIDAD [CAD]	0	0	0	0	0
DESECHAMIENTO [DES]	8	9	5	2	24
SIN MATERIA [S MAT]	3	0	4	0	7
IMPEDIMENTO E INCOMPETENCIA [IM E INC]	5	5	1	2	13
TOTAL	128	150	137	23	438



QUEJAS

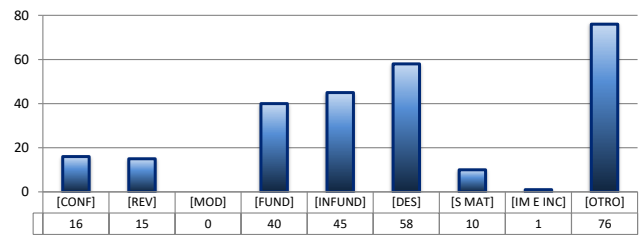
78 84 90

	PENAL	ADMINISTRATIVA	CIVIL	TRABAJO	TOTAL
FUNDADA [FUND]	12	39	22	14	87
INFUNDADA [INFUND]	7	16	12	9	44
DESECHAMIENTO [DES]	16	8	14	5	43
SIN MATERIA [S MAT]	11	18	9	22	60
IMPEDIMENTO E INCOMPETENCIA [IM E INC]	2	5	2	12	21
TOTAL	48	86	59	62	255



DIVERSOS ASUNTOS*

	PENAL	ADMINISTRATIVA	CIVIL	TRABAJO	TOTAL
CONFIRMA [CONF]	0	16	0	0	16
REVOCA [REV]	0	15	0	0	15
MODIFICA [MOD]	0	0	0	0	0
FUNDADA [FUND]	3	15	9	13	40
INFUNDADA [INFUND]	6	7	12	20	45
DESECHAMIENTO [DES]	2	50	4	2	58
SIN MATERIA [S MAT]	2	6	0	2	10
IMPEDIMENTO E INCOMPETENCIA [IM E INC]	1	0	0	0	1
OTROS [OTRO]	11	26	5	34	76
TOTAL	25	135	30	71	261

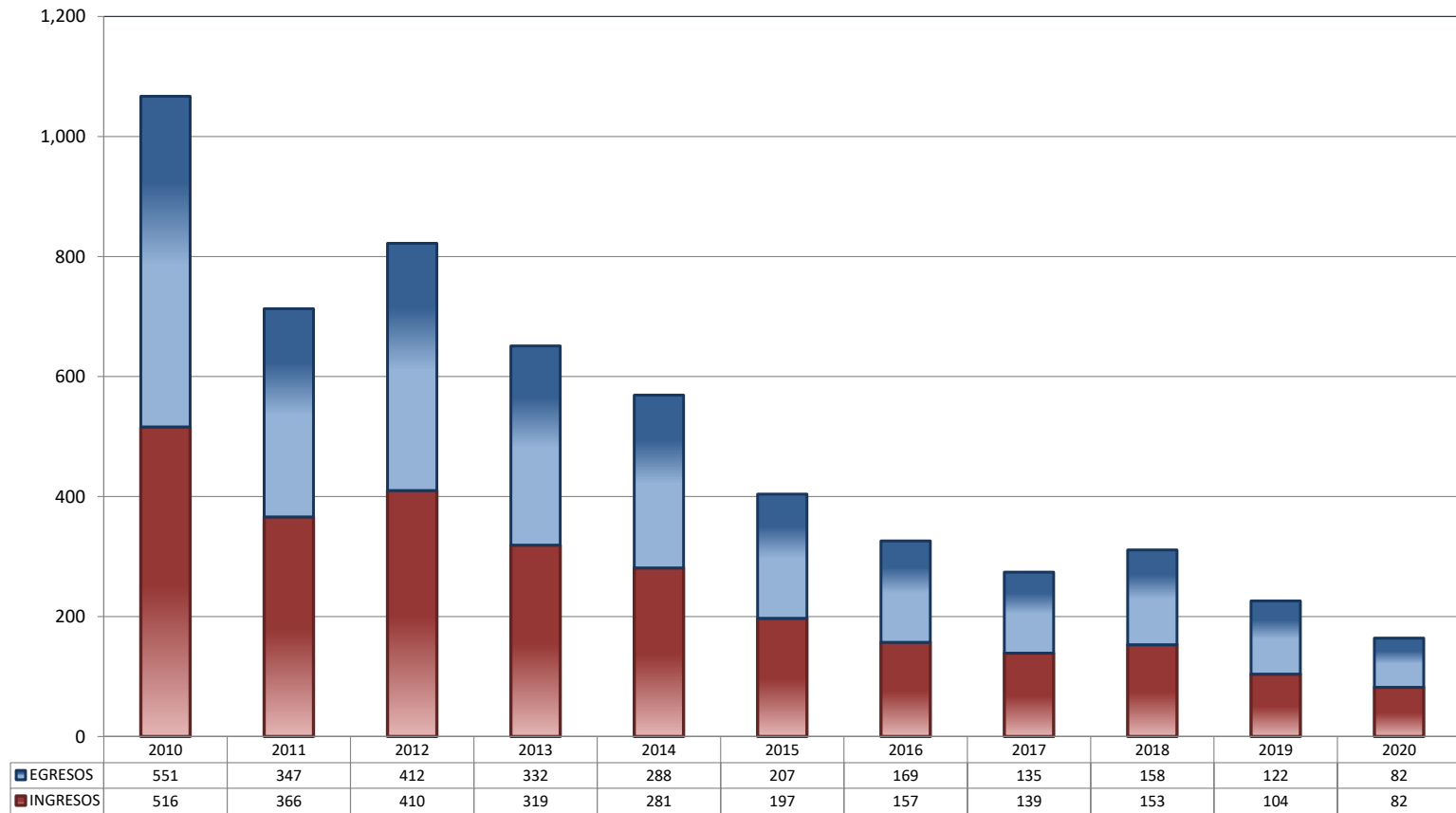


* Revisión fiscal, conflictos competenciales, impedimento, incidentes de inejecución, inconformidades, reclamaciones, reconocimiento de inocencia repetición del acto reclamado, revisión contenciosa administrativa y conflictos de acumulación.

TRIBUNALES UNITARIOS DE CIRCUITO

TOTAL DE INGRESOS Y EGRESOS

PERIODO ESTADÍSTICO 2010 - 2020

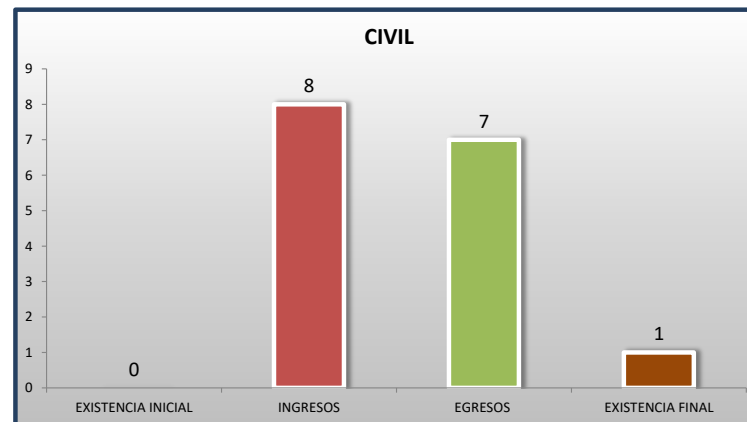
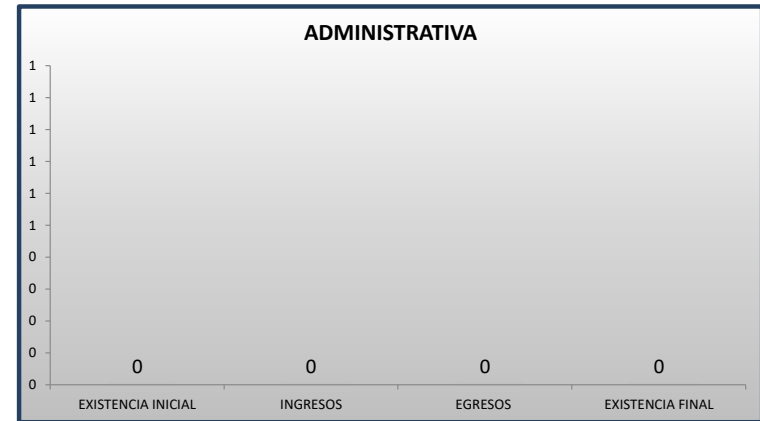
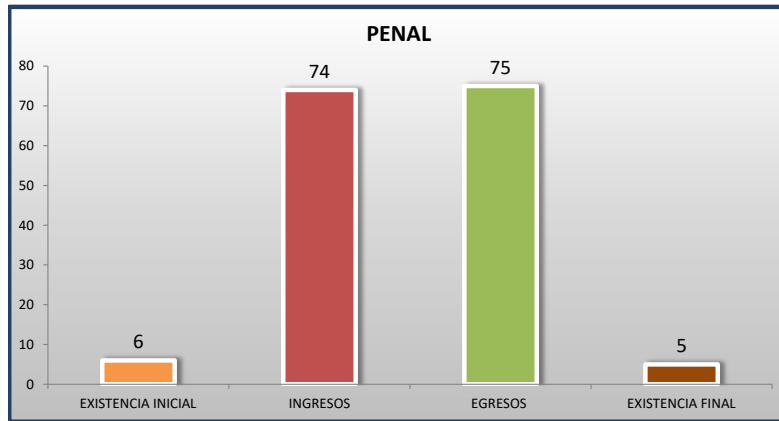


■ INGRESOS ■ EGRESOS

TRIBUNALES UNITARIOS DE CIRCUITO

MOVIMIENTO ESTADÍSTICO DEL TOTAL DE ASUNTOS POR MATERIA

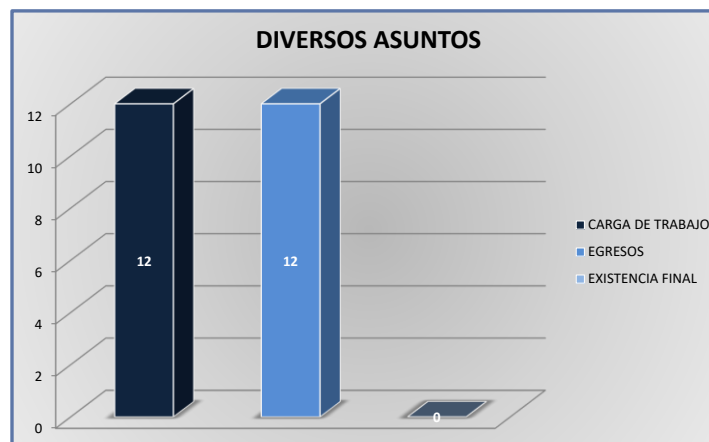
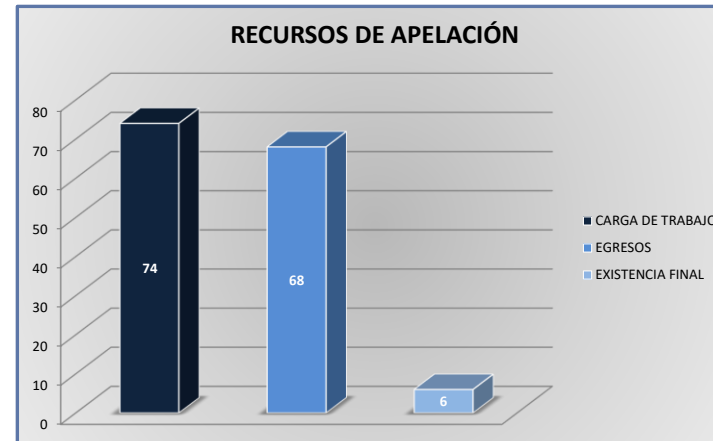
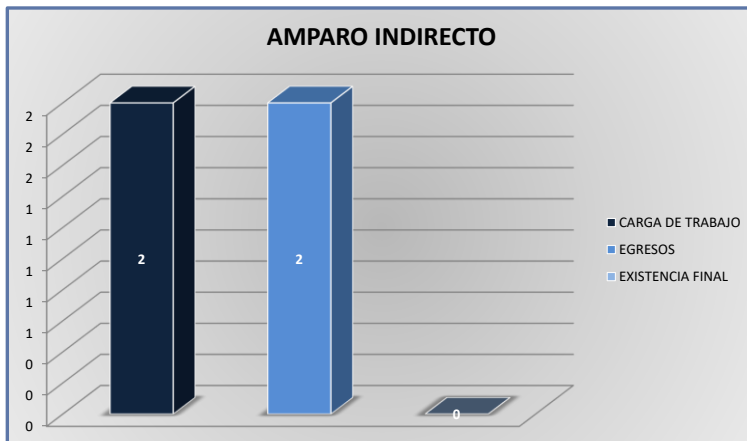
DEL 16 DE NOVIEMBRE DE 2019 AL 15 DE NOVIEMBRE DE 2020



TRIBUNALES UNITARIOS DE CIRCUITO

CARGA DE TRABAJO ATENDIDA POR TIPO DE ASUNTO

DEL 16 DE NOVIEMBRE DE 2019 AL 15 DE NOVIEMBRE DE 2020



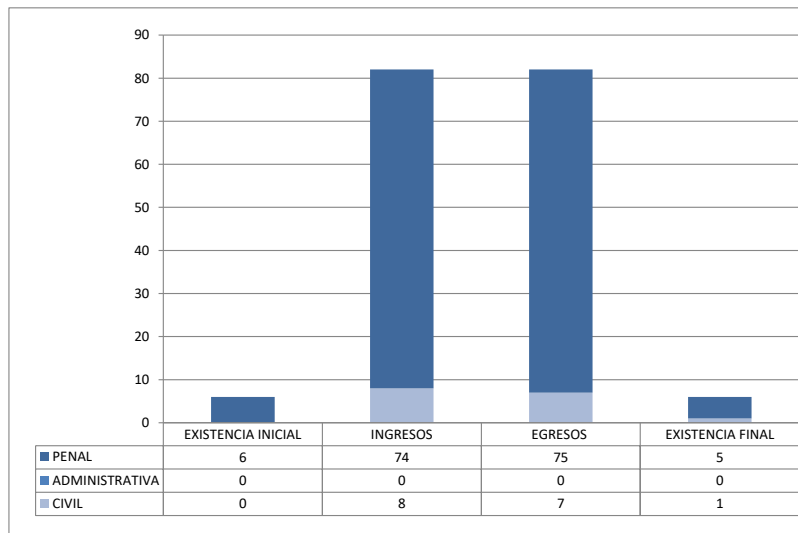
TRIBUNALES UNITARIOS DE CIRCUITO

MOVIMIENTO ESTADÍSTICO DEL TOTAL DE ASUNTOS POR MATERIA Y RUBRO

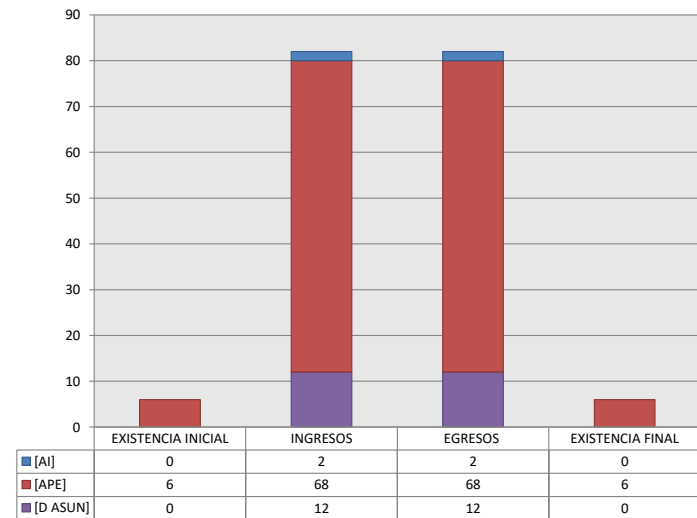
DEL 16 DE NOVIEMBRE DE 2019 AL 15 DE NOVIEMBRE DE 2020

		PENAL				ADMINISTRATIVA				CIVIL				TOTAL			
		EXISTENCIA INICIAL	INGRESOS	EGRESOS	EXISTENCIA FINAL	EXISTENCIA INICIAL	INGRESOS	EGRESOS	EXISTENCIA FINAL	EXISTENCIA INICIAL	INGRESOS	EGRESOS	EXISTENCIA FINAL	EXISTENCIA INICIAL	INGRESOS	EGRESOS	EXISTENCIA FINAL
AMPARO INDIRECTO [AI]		0	2	2	0	0	0	0	0	0	0	0	0	2	2	0	
RECURSO DE APELACIÓN [APE]		6	60	61	5	0	0	0	0	0	8	7	1	68	68	6	
DIVERSOS ASUNTOS (1) [D ASUN]		0	12	12	0	0	0	0	0	0	0	0	0	12	12	0	
TOTAL		6	74	75	5	0	0	0	0	0	8	7	1	82	82	6	

MATERIA



TIPO DE ASUNTO



(1) INCLUYE LOS RECURSOS DE DENEGADA APELACIÓN Y QUEJA, ASÍ COMO LOS IMPEDIMENTOS, CONFLICTOS COMPETENCIALES ENTRE JUECES, CONFLICTOS DE ACUMULACIÓN, OTRO Y RECONOCIMIENTO DE INOCENCIA Y ANULACIÓN DE SENTENCIA.

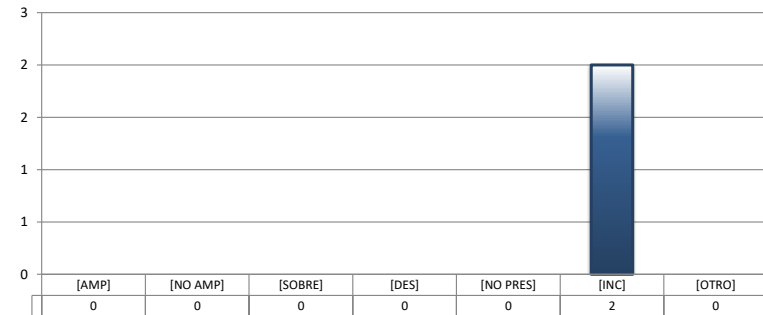
TRIBUNALES UNITARIOS DE CIRCUITO

SENTIDO DE LAS SENTENCIAS Y RESOLUCIONES QUE PUSIERON FIN AL JUICIO O PROCEDIMIENTO

DEL 16 DE NOVIEMBRE DE 2019 AL 15 DE NOVIEMBRE DE 2020

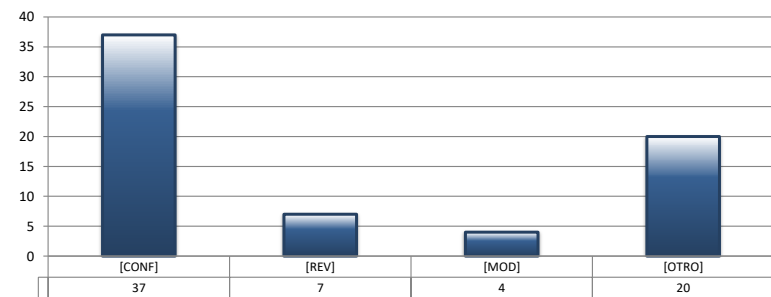
AMPARO INDIRECTO

		PENAL	ADMINISTRATIVA	CIVIL	TOTAL
AMPARA	[AMP]	0	0	0	0
NO AMPARA	[NO AMP]	0	0	0	0
SOBRESEE	[SOBRE]	0	0	0	0
DESECHAMIENTO	[DES]	0	0	0	0
NO PRESENTADA	[NO PRES]	0	0	0	0
INCOMPETENCIA	[INC]	2	0	0	2
OTROS	[OTRO]	0	0	0	0
TOTAL		2	0	0	2



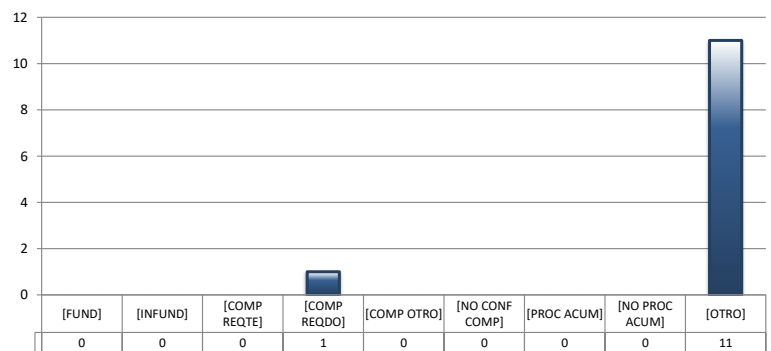
RECURSOS DE APELACIÓN

		PENAL	ADMINISTRATIVA	CIVIL	TOTAL
CONFIRMA	[CONF]	37	0	0	37
REVOCA	[REV]	5	0	2	7
MODIFICA	[MOD]	3	0	1	4
OTROS	[OTRO]	16	0	4	20
TOTAL		61	0	7	68



DIVERSOS ASUNTOS

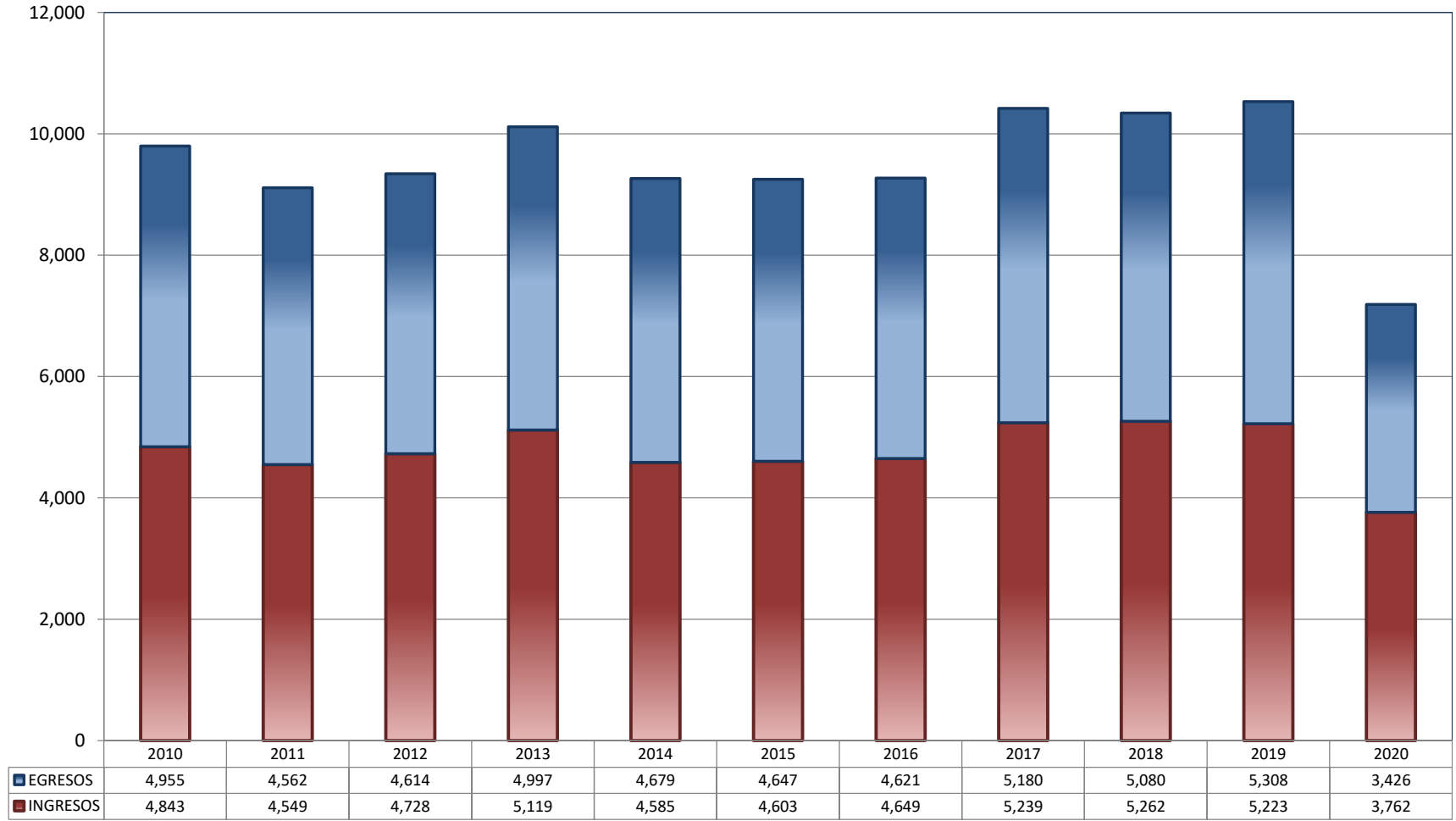
		PENAL	ADMINISTRATIVA	CIVIL	TOTAL
FUNDADA	[FUND]	0	0	0	0
INFUNDADA	[INFUND]	0	0	0	0
COMPETENTE REQUIRENTE	[COMP REQTE]	0	0	0	0
COMPETENTE REQUERIDO	[COMP REQDO]	1	0	0	1
COMPETENTE OTRO	[COMP OTRO]	0	0	0	0
DECLARA NO HAY CONFLICTO COMPETENCIAL	[NO CONF COMP]	0	0	0	0
PROCEDE ACUMULACIÓN	[PROC ACUM]	0	0	0	0
NO PROCEDE ACUMULACIÓN	[NO PROC ACUM]	0	0	0	0
OTRO	[OTRO]	11	0	0	11
TOTAL		12	0	0	12



JUZGADOS DE DISTRITO

TOTAL DE INGRESOS Y EGRESOS

PERIODO ESTADÍSTICO 2010 - 2020

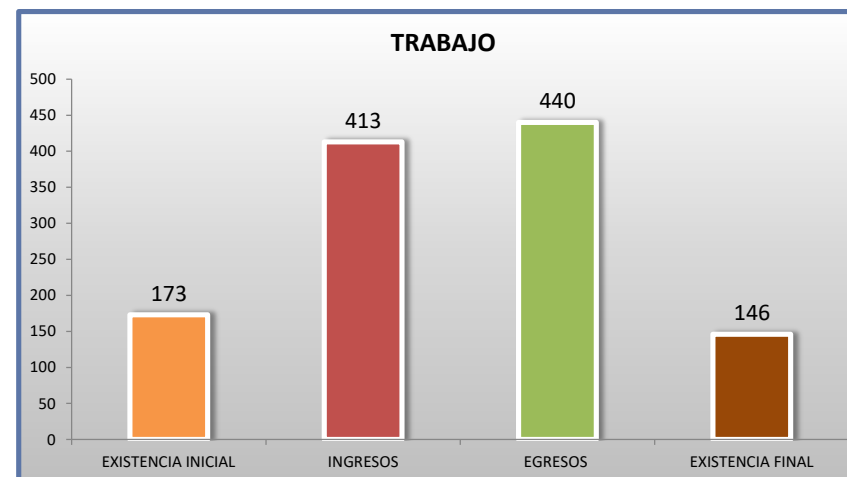
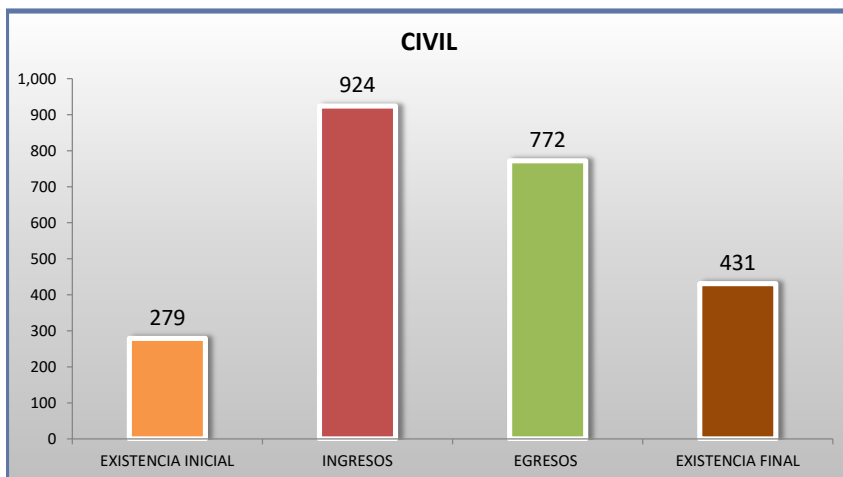
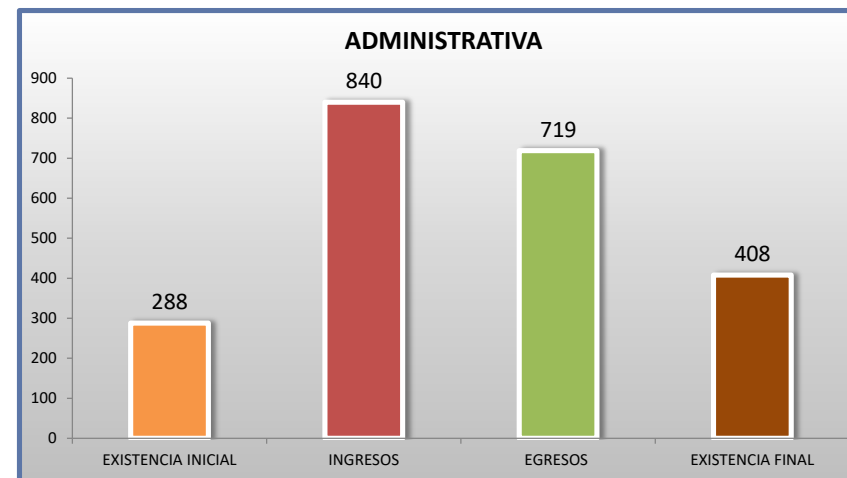
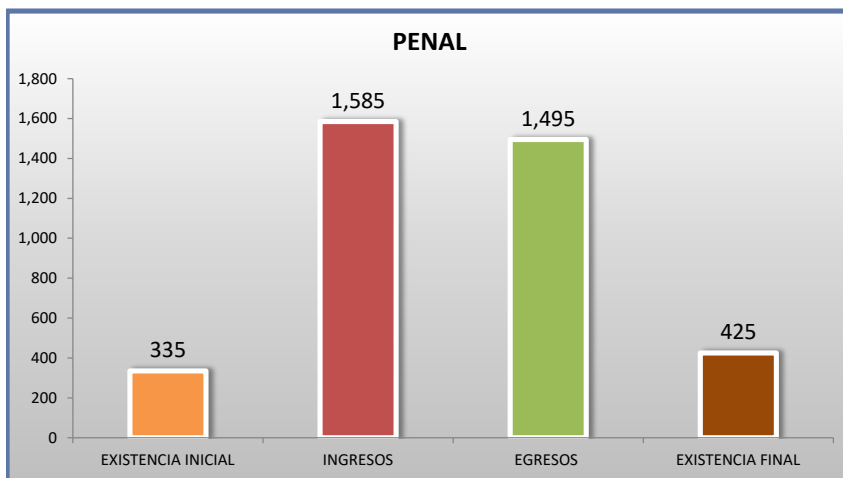


■ INGRESOS ■ EGRESOS

JUZGADOS DE DISTRITO

MOVIMIENTO ESTADÍSTICO DEL TOTAL DE ASUNTOS POR MATERIA

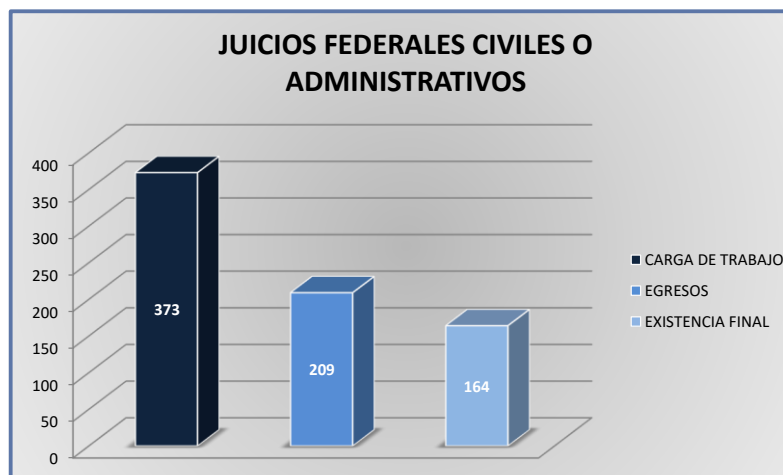
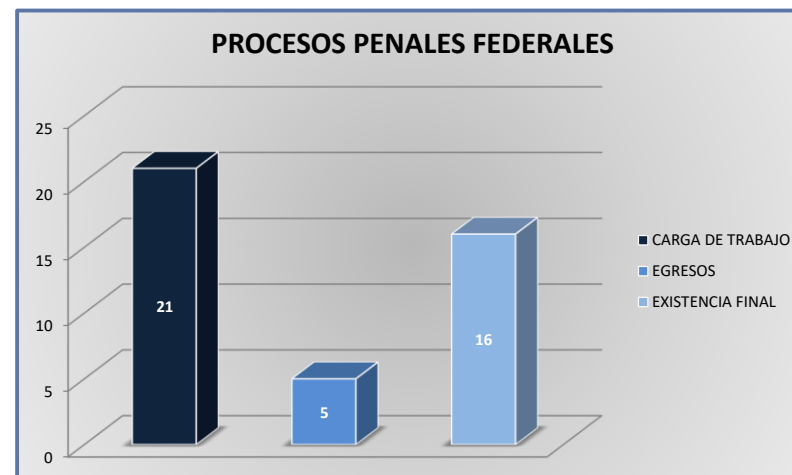
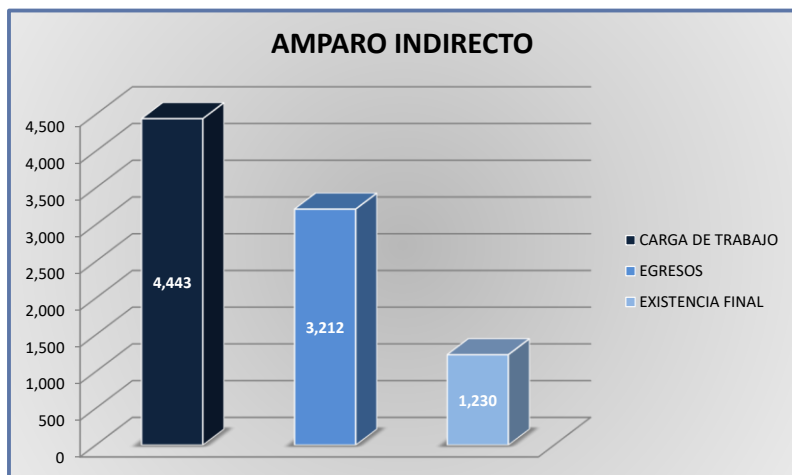
DEL 16 DE NOVIEMBRE DE 2019 AL 15 DE NOVIEMBRE DE 2020



JUZGADOS DE DISTRITO

CARGA DE TRABAJO ATENDIDA POR TIPO DE ASUNTO

DEL 16 DE NOVIEMBRE DE 2019 AL 15 DE NOVIEMBRE DE 2020



JUZGADOS DE DISTRITO

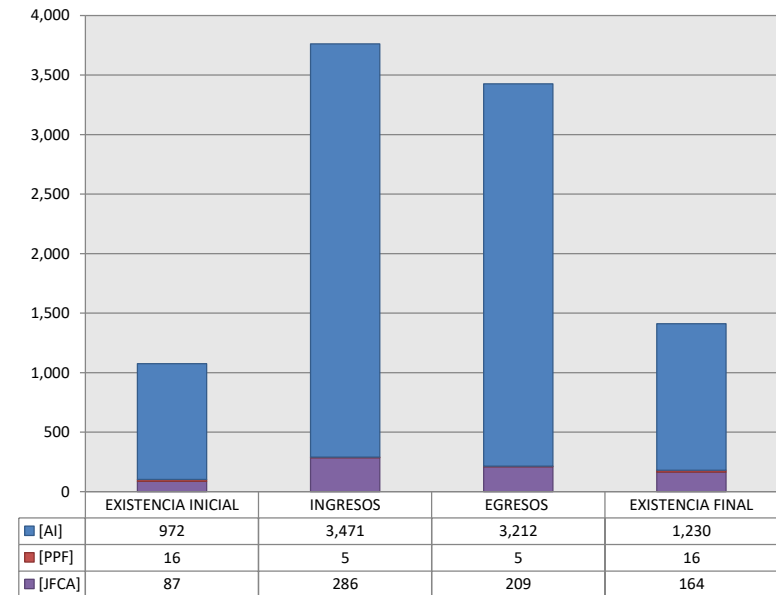
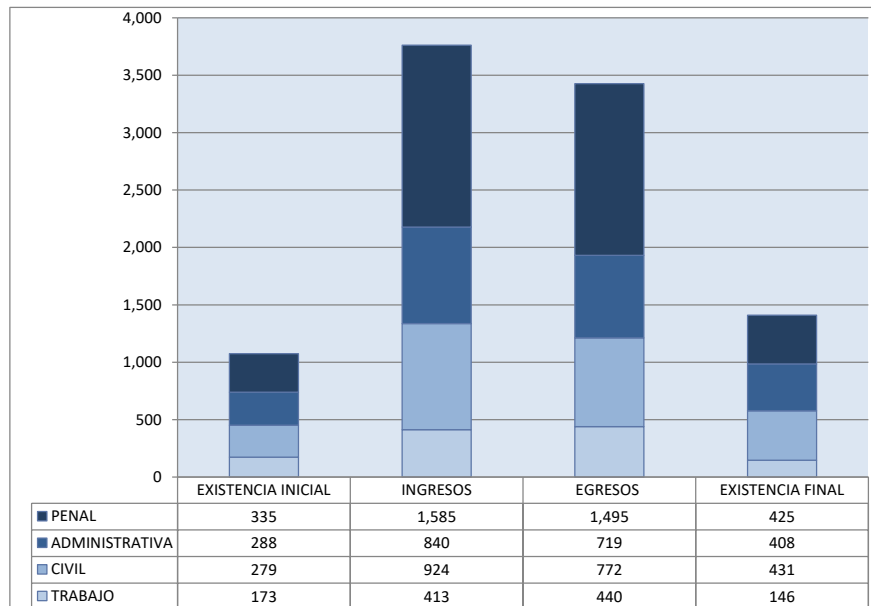
MOVIMIENTO ESTADÍSTICO DEL TOTAL DE ASUNTOS POR MATERIA Y RUBRO

DEL 16 DE NOVIEMBRE DE 2019 AL 15 DE NOVIEMBRE DE 2020

	PENAL				ADMINISTRATIVA				CIVIL				TRABAJO				TOTAL			
	EXISTENCIA INICIAL	INGRESOS	EGRESOS	EXISTENCIA FINAL	EXISTENCIA INICIAL	INGRESOS	EGRESOS	EXISTENCIA FINAL	EXISTENCIA INICIAL	INGRESOS	EGRESOS	EXISTENCIA FINAL	EXISTENCIA INICIAL	INGRESOS	EGRESOS	EXISTENCIA FINAL	EXISTENCIA INICIAL	INGRESOS	EGRESOS	EXISTENCIA FINAL
AMPARO INDIRECTO [AI]	319	1,580	1,490	409	287	840	719	407	193	638	563	268	173	413	440	146	972	3,471	3,212	1,230
PROCESOS PENALES FEDERALES [PPF]	16	5	5	16	0	0	0	0	0	0	0	0	0	0	0	0	16	5	5	16
JUICIOS FEDERALES CIVILES O ADMINISTRATIVOS [JFCA]	0	0	0	0	1	0	0	1	86	286	209	163	0	0	0	0	87	286	209	164
TOTAL	335	1,585	1,495	425	288	840	719	408	279	924	772	431	173	413	440	146	1,075	3,762	3,426	1,410

MATERIA

TIPO DE ASUNTO



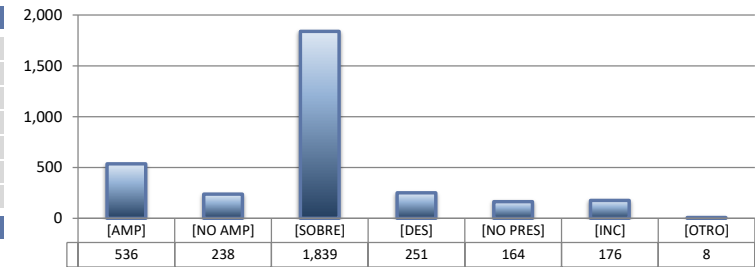
JUZGADOS DE DISTRITO

SENTIDO DE LAS SENTENCIAS Y RESOLUCIONES QUE PUSIERON FIN AL JUICIO, INSTANCIA O PROCEDIMIENTO

DEL 16 DE NOVIEMBRE DE 2019 AL 15 DE NOVIEMBRE DE 2020


AMPARO INDIRECTO

		PENAL	ADMINISTRATIVA	CIVIL	TRABAJO	TOTAL
AMPARA	[AMP]	106	182	92	156	536
NO AMPARA	[NO AMP]	65	79	61	33	238
SOBRESEE	[SOBRE]	1,132	293	239	175	1,839
DESECHAMIENTO	[DES]	36	86	94	35	251
NO PRESENTADA	[NO PRES]	76	31	39	18	164
INCOMPETENCIA	[INC]	74	48	33	21	176
OTROS	[OTRO]	1	0	5	2	8
TOTAL		1,490	719	563	440	3,212



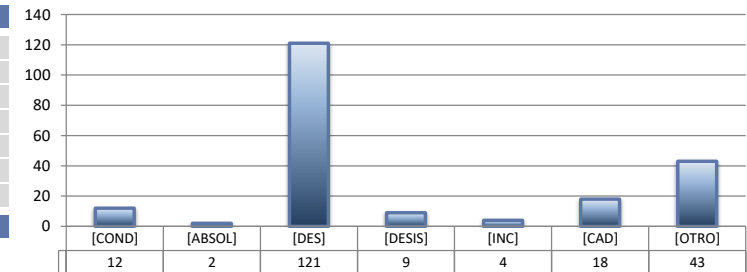
PROCESOS PENALES FEDERALES

		PENAL	ADMINISTRATIVA	CIVIL	TRABAJO	TOTAL
CONDENATORIA	[COND]	1	---	---	---	1
ABSOLUTORIA	[ABSOL]	0	---	---	---	0
OTROS	[OTROS]	2	---	---	---	2
TOTAL		3	0	0	0	3



JUICIOS FEDERALES CIVILES O ADMINISTRATIVOS

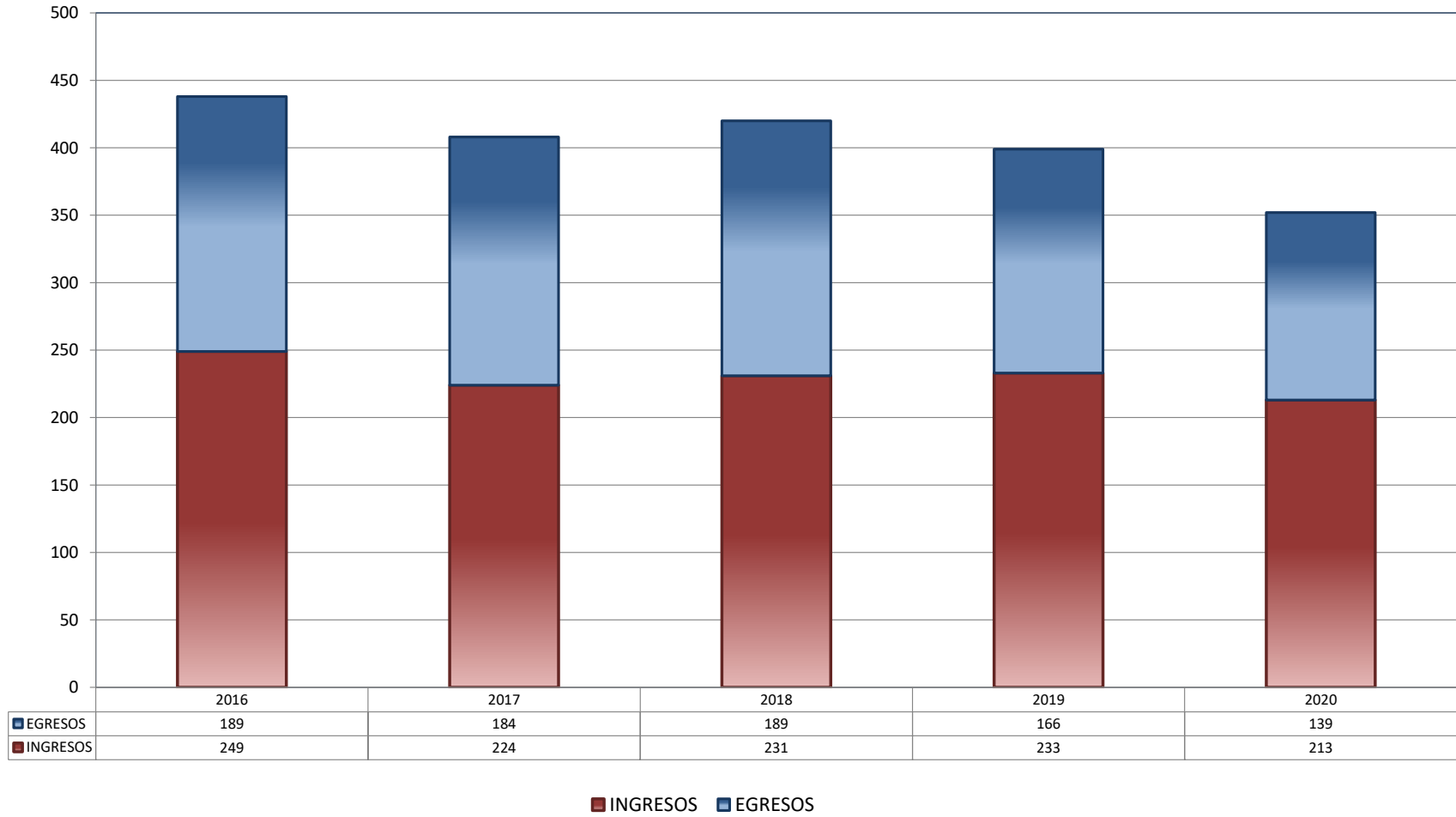
		PENAL	ADMINISTRATIVA	CIVIL	TRABAJO	TOTAL
CONDENATORIA	[COND]	---	0	12	---	12
ABSOLUTORIA	[ABSOL]	---	0	2	---	2
DESECHAMIENTO	[DES]	---	0	121	---	121
DESISTIMIENTO	[DESI]	---	0	9	---	9
INCOMPETENCIA	[INC]	---	0	4	---	4
CADUCIDAD	[CAD]	---	0	18	---	18
OTROS	[OTRO]	---	0	43	---	43
TOTAL		0	0	209	0	209



CENTRO DE JUSTICIA PENAL FEDERAL

TOTAL DE INGRESOS Y EGRESOS (1)

PERIODO ESTADÍSTICO 2016 - 2020

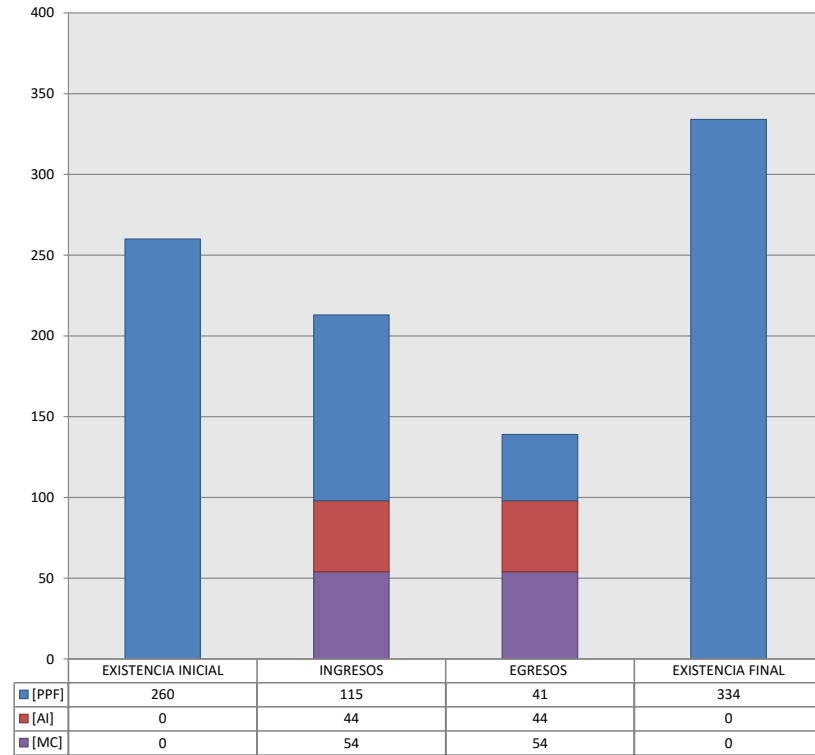


CENTRO DE JUSTICIA PENAL FEDERAL

MOVIMIENTO ESTADÍSTICO DEL TOTAL DE ASUNTOS POR RUBRO

DEL 16 DE NOVIEMBRE DE 2019 AL 15 DE NOVIEMBRE DE 2020

		TOTAL			
		EXISTENCIA INICIAL	INGRESOS	EGRESOS	EXISTENCIA FINAL
PROCESOS PENALES FEDERALES	[PPF]	260	115	41	334
ACTOS DE INVESTIGACIÓN	[AI]	0	44	44	0
MEDIDAS CAUTELARES	[MC]	0	54	54	0
TOTAL		260	213	139	334



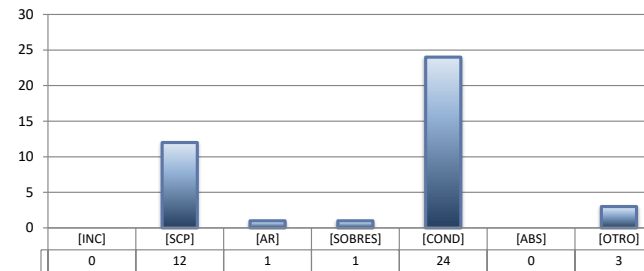
CENTRO DE JUSTICIA PENAL FEDERAL

SENTIDO DE LAS SENTENCIAS Y RESOLUCIONES QUE PUSIERON FIN AL JUICIO, INSTANCIA O PROCEDIMIENTO

DEL 16 DE NOVIEMBRE DE 2019 AL 15 DE NOVIEMBRE DE 2020

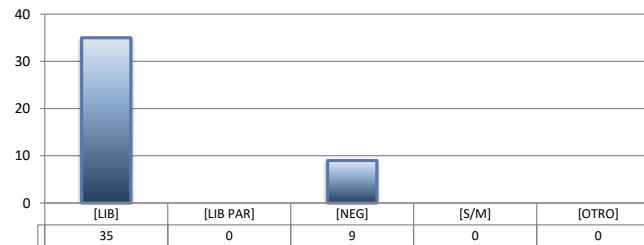
PROCESOS PENALES FEDERALES (1)

	TOTAL
INCOMPETENCIA [INC]	0
SUSPENSIÓN CONDICIONAL DEL PROCESO [SCP]	12
ACUERDO REPARATORIO [AR]	1
SOBRESEIMIENTO [SOBRES]	1
CONDENATORIA [COND]	24
ABSOLUTORIA [ABS]	0
OTRO (2) [OTRO]	3
TOTAL	41



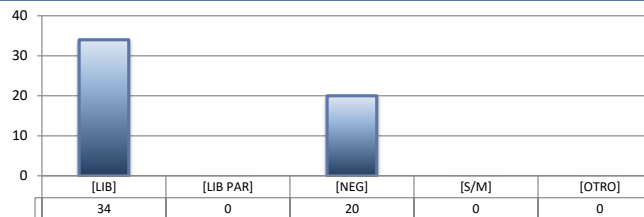
ACTOS DE INVESTIGACIÓN

	TOTAL
LIBRADA [LIB]	35
LIBRADA PARCIALMENTE [LIB PAR]	0
NEGADA [NEG]	9
SIN MATERIA [S/M]	0
OTRO [OTRO]	0
TOTAL	44



MEDIDAS CAUTELARES

	TOTAL
LIBRADA [LIB]	34
LIBRADA PARCIALMENTE [LIB PAR]	0
NEGADA [NEG]	20
SIN MATERIA [S/M]	0
OTRO [OTRO]	0
TOTAL	54



- (1) Incluye los asuntos ingresados y egresados en procesos penales federales, actos de investigación y medidas cautelares.
 (2) Se contabilizan las sentencias condenatorias y absolutorias dictadas tanto en el procedimiento abreviado como en el juicio oral.
 (3) Incluye las sentencias de acumulación, sobreseimiento por prescripción, negativa de orden u otra.