

ÓRGANOS JURISDICCIONALES

RESIDENCIA	TRIBUNALES COLEGIADOS	TRIBUNALES UNITARIOS	JUZGADOS DE DISTRITO
	ORDINARIOS	ORDINARIOS	ORDINARIOS
Cancún	3	2	7
Chetumal	0	0	2
TOTAL	3	2	9

CENTROS DE JUSTICIA PENAL FEDERAL

RESIDENCIA	CENTROS DE JUSTICIA PENAL FEDERAL	JUEZ SISTEMA PENAL ACUSATORIO (JUECES DE CONTROL)	JUEZ SISTEMA PENAL ACUSATORIO (JUECES DE EJECUCIÓN)	JUEZ ADMINISTRADOR
Cancún	1	2	1	1
Chetumal	0	0	0	0
TOTAL	1	2	1	1

Vigésimo Séptimo Circuito Judicial

Quintana Roo

Contexto

El Vigésimo Séptimo Circuito comprende la circunscripción territorial que ocupa el Estado de Quintana Roo, cuya extensión es de 44,705.5 kilómetros cuadrados que representa el 2.3% del territorio nacional; administrativamente se divide en 10 municipios en las que se asientan 1,723,259 habitantes² que constituyen el 1.35% del total nacional.

Cuadro 1.1 Datos demográficos del Estado de Quintana Roo.

Datos demográficos	
Número de Municipios	10
⁽¹⁾ Superficie (km ²)	44,705.50
⁽²⁾ Nacimientos	29,985
⁽²⁾ Defunciones	7,525
⁽²⁾ Tasa bruta de natalidad (Por mil)	17.4
⁽²⁾ Tasa bruta de mortalidad (Por cien)	4.37
⁽²⁾ Esperanza de vida al nacimiento total	75.48
⁽²⁾ Esperanza de vida al nacimiento hombres	72.64
⁽²⁾ Esperanza de vida al nacimiento mujeres	78.64

Del total de habitantes que integran el Circuito, 50.46% son hombres y 49.54% son mujeres.

Cuadro 1.2 Distribución poblacional por género del Estado de Quintana Roo.

Año	Número de habitantes	Cantidad	Porcentaje nivel nacional
	⁽²⁾ Población Total	1,723,259	1.35%
2020	Distribución por género	Cantidad	Porcentaje
	Hombres	869,571	50.46%
	Mujeres	853,688	49.54%

⁽¹⁾ Panorama sociodemográfico de México 2015 / Instituto Nacional de Estadística y Geografía.-- México: INEGI, c2015, 96p. ISBN 978-607-739-718-2. <http://www.inegi.org.mx/app/biblioteca/ficha.html?upc=702825078065>

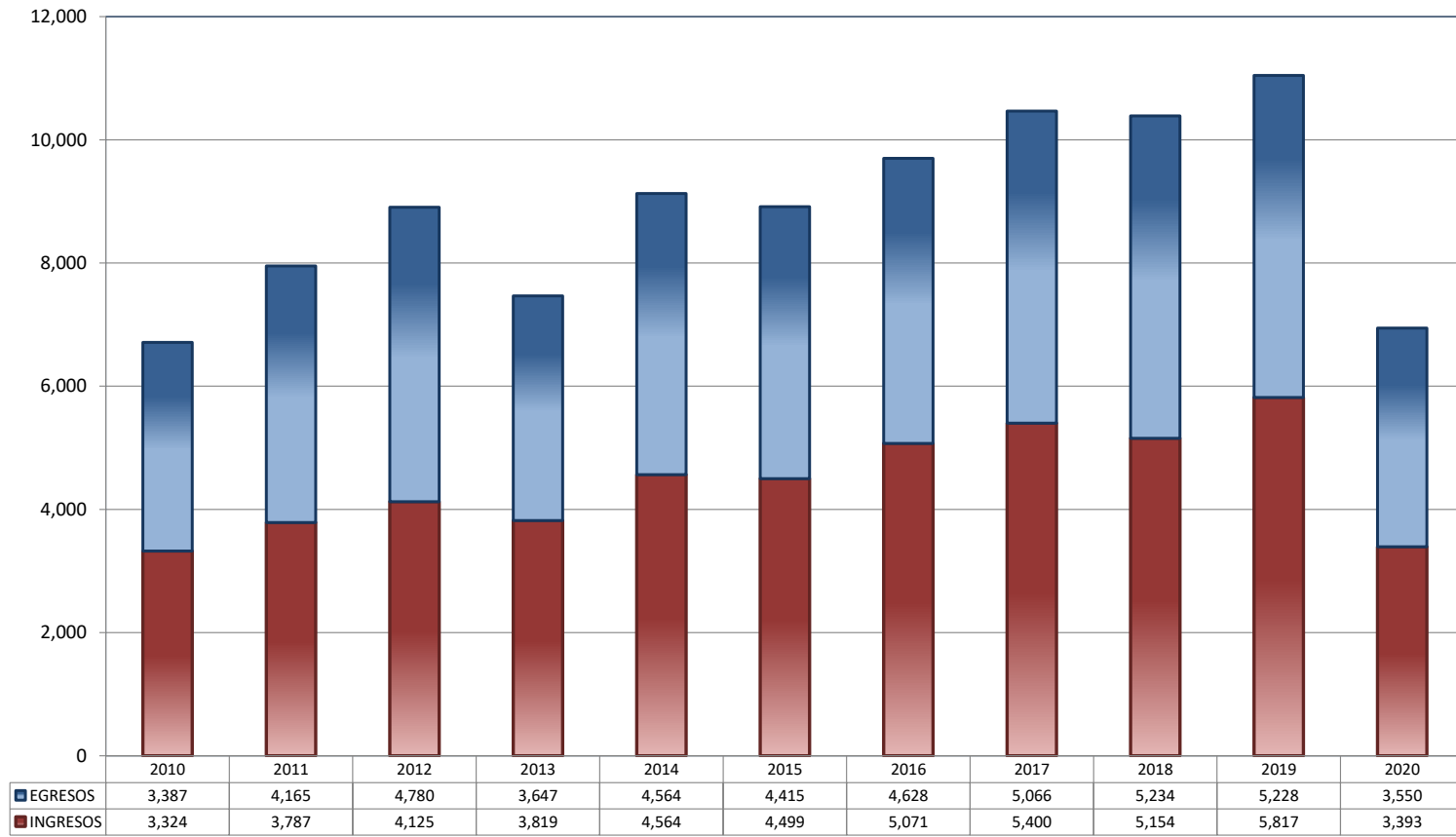
⁽²⁾ Indicadores demográficos. <https://datos.qob.mx/busca/dataset/proyecciones-de-la-poblacion-de-mexico-y-de-las-entidades-federativas-2016-2050>

TRIBUNALES COLEGIADOS DE CIRCUITO

TOTAL DE INGRESOS Y EGRESOS

PERIODO ESTADÍSTICO 2010 - 2020

27^o
CTO

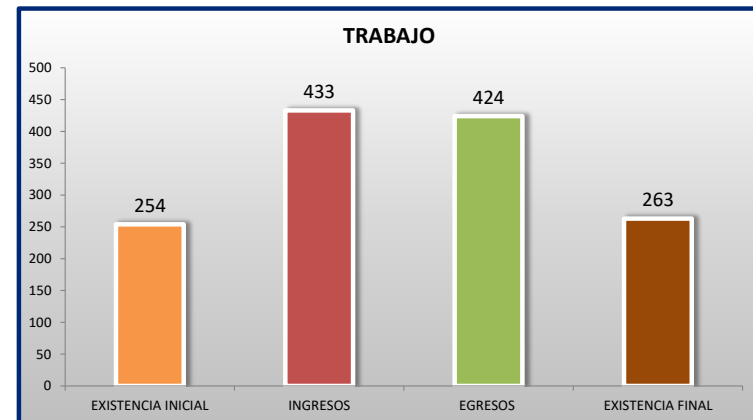
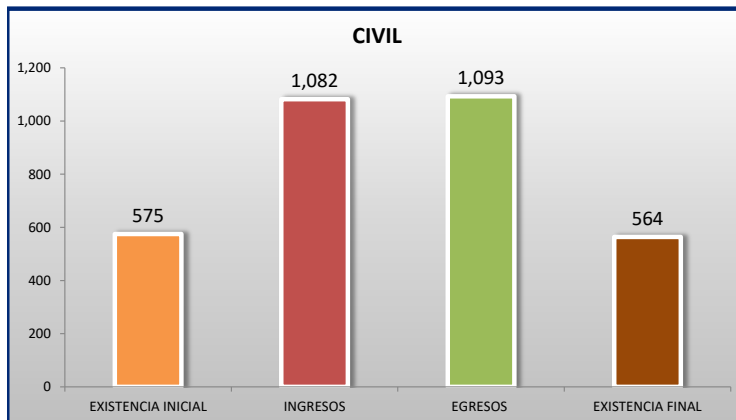
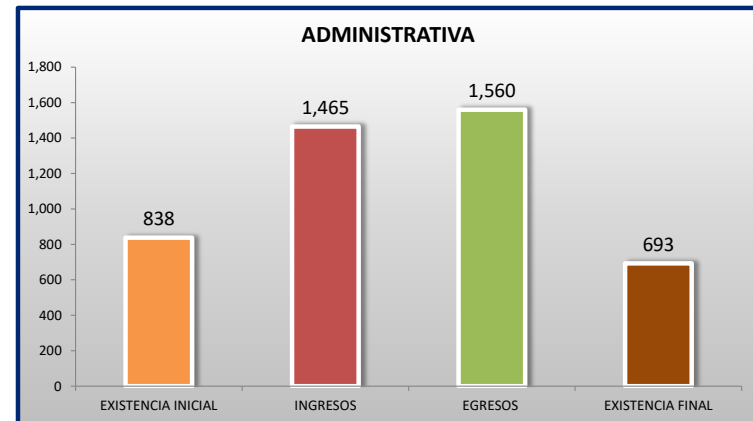
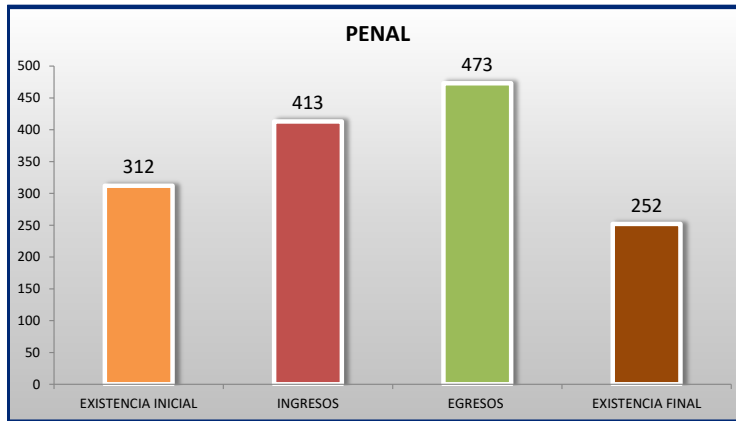


■ INGRESOS ■ EGRESOS

TRIBUNALES COLEGIADOS DE CIRCUITO

MOVIMIENTO ESTADÍSTICO DEL TOTAL DE ASUNTOS POR MATERIA

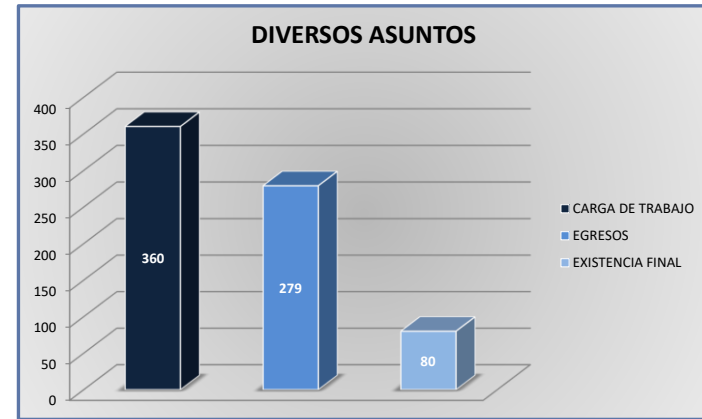
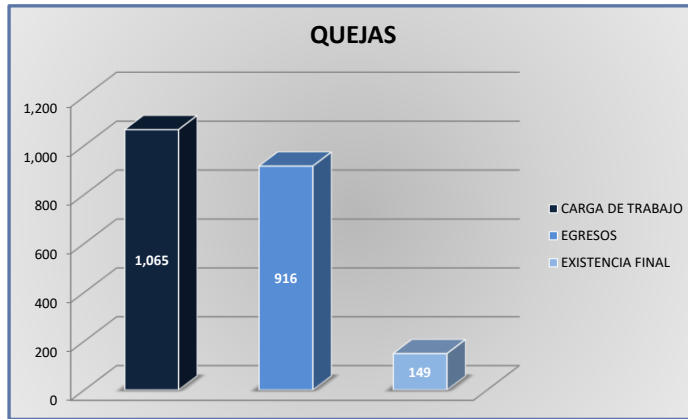
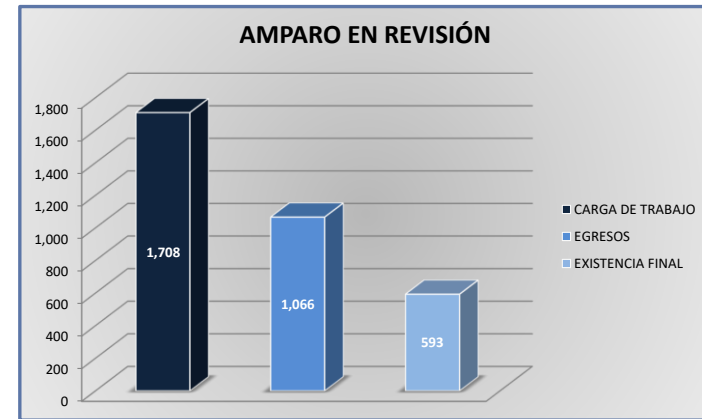
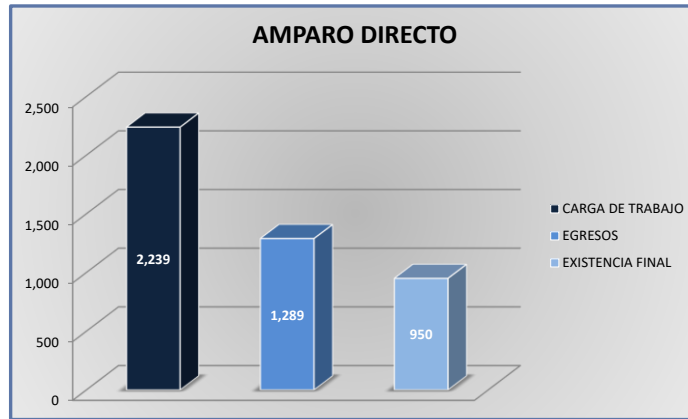
DEL 16 DE NOVIEMBRE DE 2019 AL 15 DE NOVIEMBRE DE 2020



TRIBUNALES COLEGIADOS DE CIRCUITO

CARGA DE TRABAJO ATENDIDA POR TIPO DE ASUNTO

DEL 16 DE NOVIEMBRE DE 2019 AL 15 DE NOVIEMBRE DE 2020



TRIBUNALES COLEGIADOS DE CIRCUITO

MOVIMIENTO ESTADÍSTICO DEL TOTAL DE ASUNTOS POR MATERIA Y RUBRO

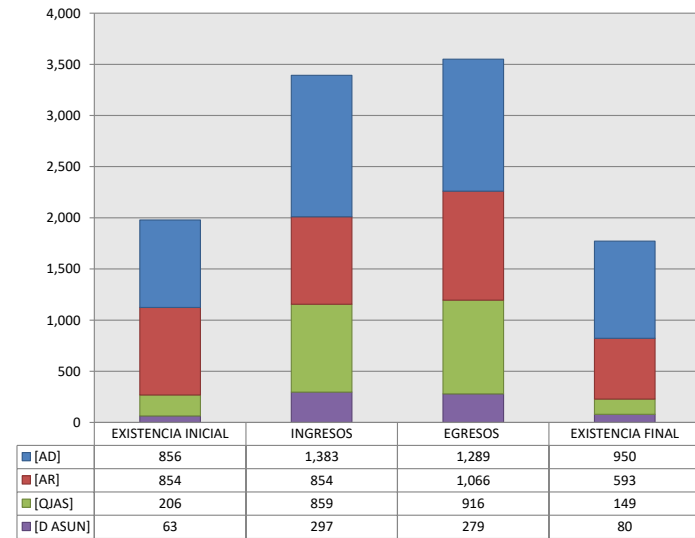
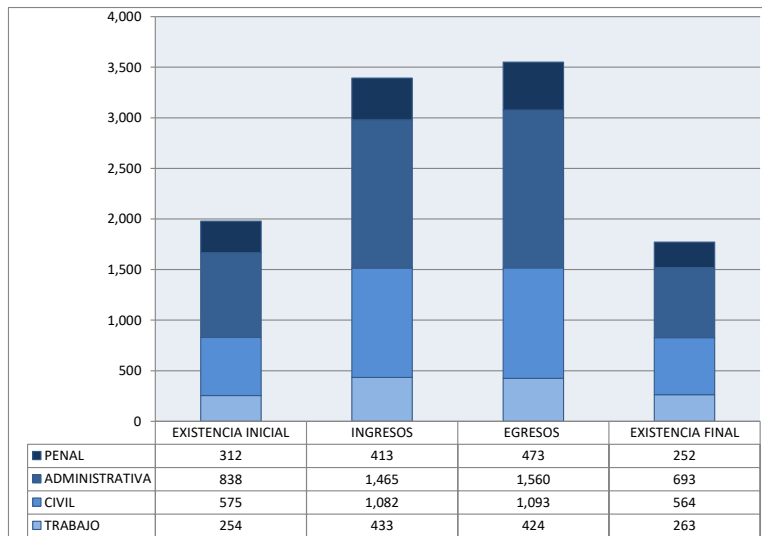
DEL 16 DE NOVIEMBRE DE 2019 AL 15 DE NOVIEMBRE DE 2020

27
O
CTO

	PENAL				ADMINISTRATIVA				CIVIL				TRABAJO				TOTAL			
	EXISTENCIA INICIAL	INGRESOS	EGRESOS	EXISTENCIA FINAL	EXISTENCIA INICIAL	INGRESOS	EGRESOS	EXISTENCIA FINAL	EXISTENCIA INICIAL	INGRESOS	EGRESOS	EXISTENCIA FINAL	EXISTENCIA INICIAL	INGRESOS	EGRESOS	EXISTENCIA FINAL	EXISTENCIA INICIAL	INGRESOS	EGRESOS	EXISTENCIA FINAL
AMPARO DIRECTO [AD]	142	174	163	153	186	331	281	236	333	608	591	350	195	270	254	211	856	1,383	1,289	950
AMPARO EN REVISIÓN [AR]	158	127	207	78	459	390	472	328	201	270	310	161	36	67	77	26	854	854	1,066	593
QUEJAS [QJAS]	5	76	72	9	150	568	640	78	37	157	148	46	14	58	56	16	206	859	916	149
DIVERSOS ASUNTOS [D ASUN]	7	36	31	12	43	176	167	51	4	47	44	7	9	38	37	10	63	297	279	80
TOTAL	312	413	473	252	838	1,465	1,560	693	575	1,082	1,093	564	254	433	424	263	1,979	3,393	3,550	1,772

MATERIA

TIPO DE ASUNTO



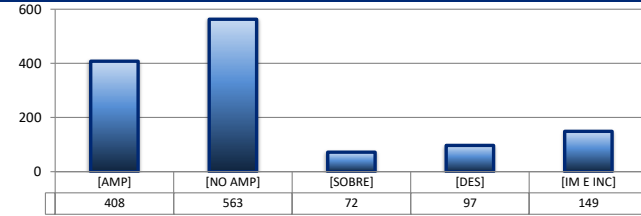
TRIBUNALES COLEGIADOS DE CIRCUITO

SENTIDO DE LAS SENTENCIAS Y RESOLUCIONES QUE PUSIERON FIN AL JUICIO O RECURSO

DEL 16 DE NOVIEMBRE DE 2019 AL 15 DE NOVIEMBRE DE 2020

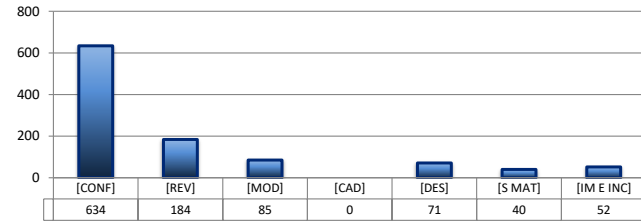
AMPARO DIRECTO

		PENAL	ADMINISTRATIVA	CIVIL	TRABAJO	TOTAL
AMPARA	[AMP]	89	87	109	123	408
NO AMPARA	[NO AMP]	35	124	324	80	563
SOBRESEE	[SOBRE]	3	20	30	19	72
DESECHAMIENTO	[DES]	14	19	44	20	97
IMPEDIMENTO E INCOMPETENCIA	[IM E INC]	22	31	84	12	149
TOTAL		163	281	591	254	1,289



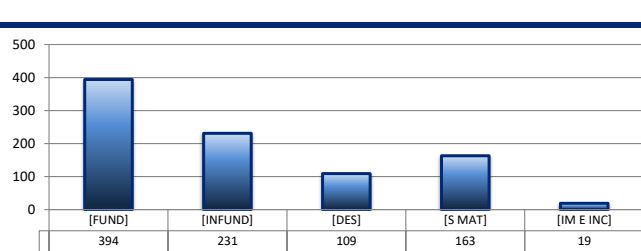
AMPARO EN REVISIÓN

		PENAL	ADMINISTRATIVA	CIVIL	TRABAJO	TOTAL
CONFIRMA	[CONF]	114	270	201	49	634
REVOCA	[REV]	42	81	45	16	184
MODIFICA	[MOD]	14	50	20	1	85
CADUCIDAD	[CAD]	0	0	0	0	0
DESECHAMIENTO	[DES]	13	31	17	10	71
SIN MATERIA	[S MAT]	6	19	15	0	40
IMPEDIMENTO E INCOMPETENCIA	[IM E INC]	18	21	12	1	52
TOTAL		207	472	310	77	1,066



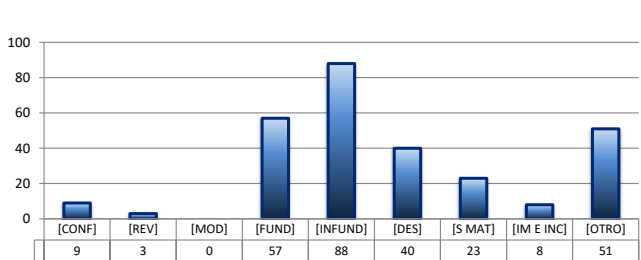
QUEJAS

		PENAL	ADMINISTRATIVA	CIVIL	TRABAJO	TOTAL
FUNDADA	[FUND]	28	273	68	25	394
INFUNDADA	[INFUND]	20	179	24	8	231
DESECHAMIENTO	[DES]	8	68	22	11	109
SIN MATERIA	[S MAT]	14	109	28	12	163
IMPEDIMENTO E INCOMPETENCIA	[IM E INC]	2	11	6	0	19
TOTAL		72	640	148	56	916



DIVERSOS ASUNTOS*

		PENAL	ADMINISTRATIVA	CIVIL	TRABAJO	TOTAL
CONFIRMA	[CONF]	0	9	0	0	9
REVOCA	[REV]	0	3	0	0	3
MODIFICA	[MOD]	0	0	0	0	0
FUNDADA	[FUND]	3	33	10	11	57
INFUNDADA	[INFUND]	13	44	24	7	88
DESECHAMIENTO	[DES]	2	31	5	2	40
SIN MATERIA	[S MAT]	2	14	2	5	23
IMPEDIMENTO E INCOMPETENCIA	[IM E INC]	2	3	2	1	8
OTROS	[OTRO]	9	30	1	11	51
TOTAL		31	167	44	37	279

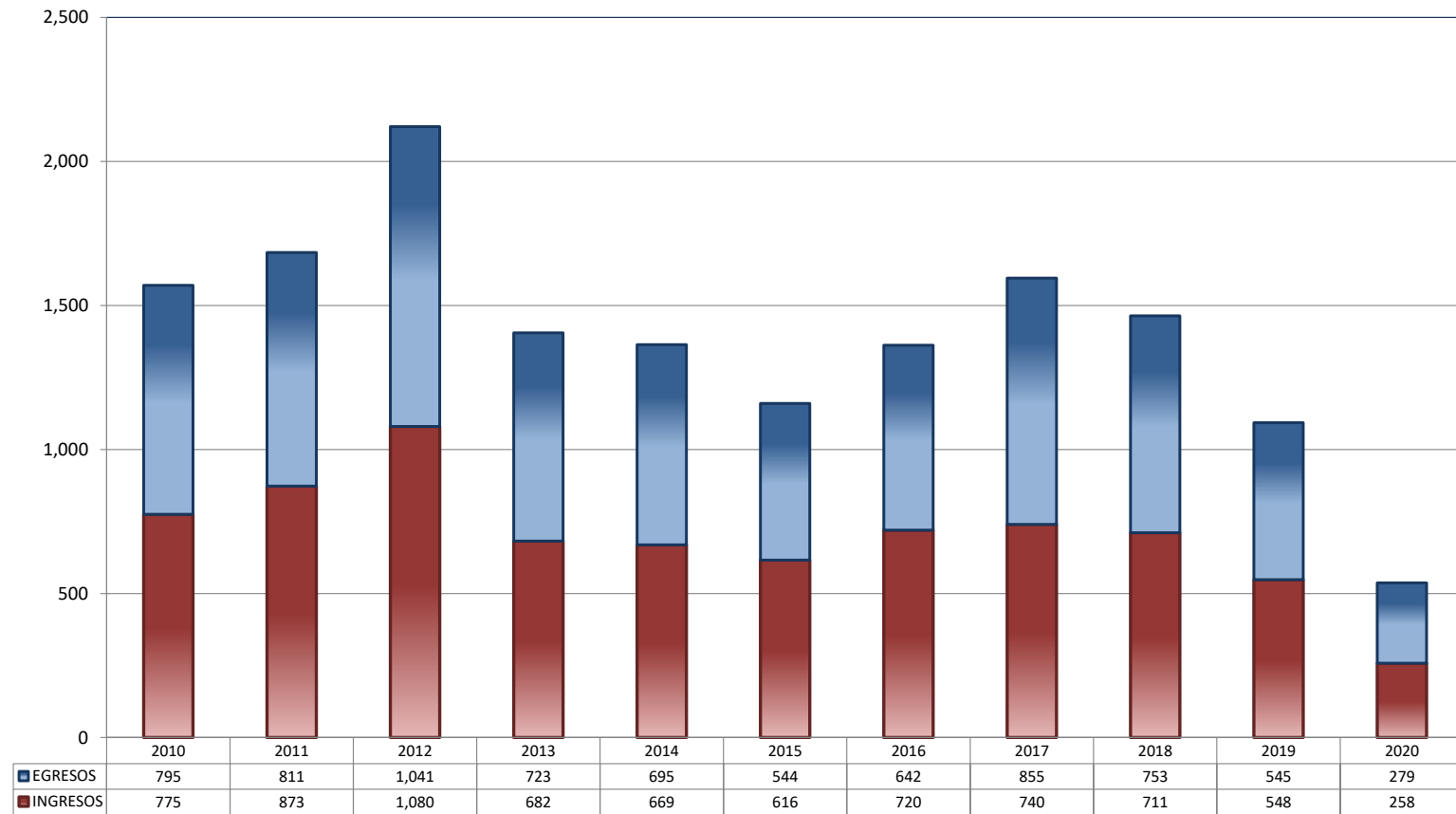


* Revisión fiscal, conflictos competenciales, impedimento, incidentes de inejecución, inconformidades, reclamaciones, reconocimiento de inocencia repetición del acto reclamado, revisión contenciosa administrativa y conflictos de acumulación.

TRIBUNALES UNITARIOS DE CIRCUITO

TOTAL DE INGRESOS Y EGRESOS

PERIODO ESTADÍSTICO 2010 - 2020

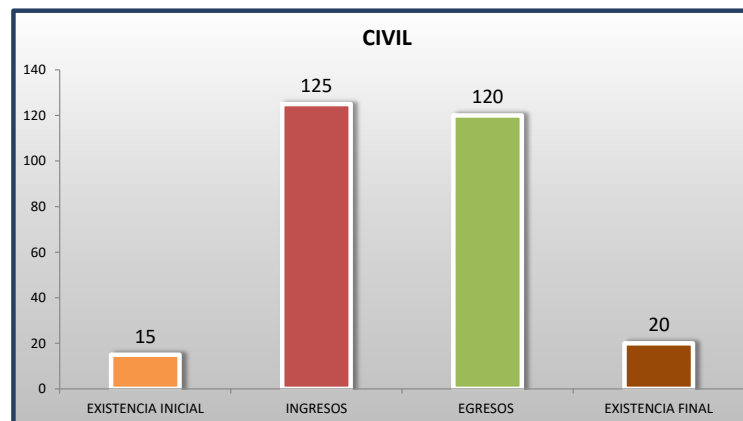
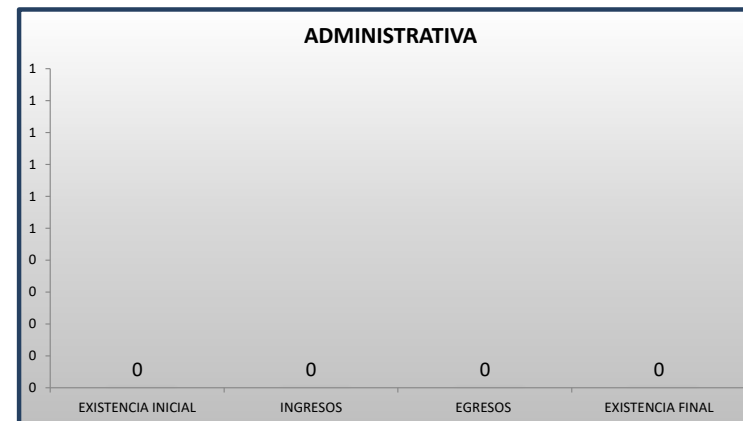
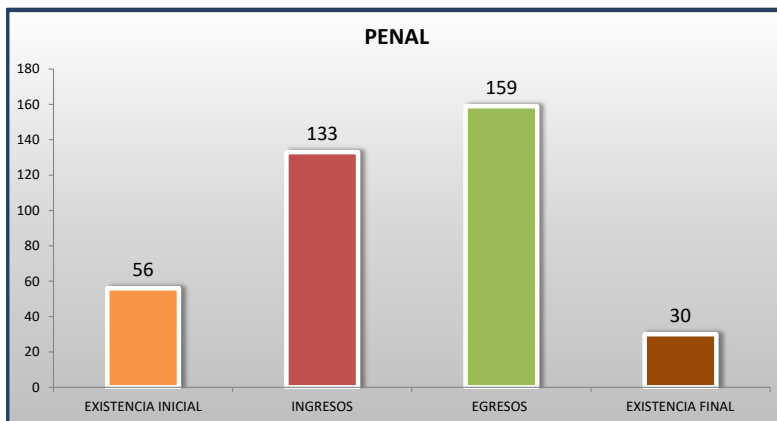
27^o
CTO

■ INGRESOS ■ EGRESOS

TRIBUNALES UNITARIOS DE CIRCUITO

MOVIMIENTO ESTADÍSTICO DEL TOTAL DE ASUNTOS POR MATERIA

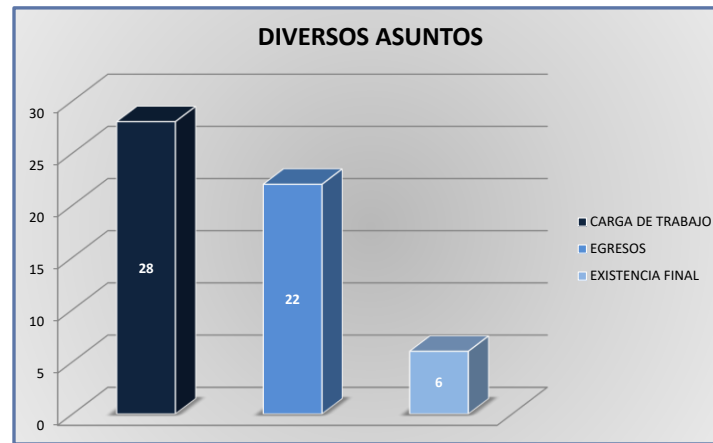
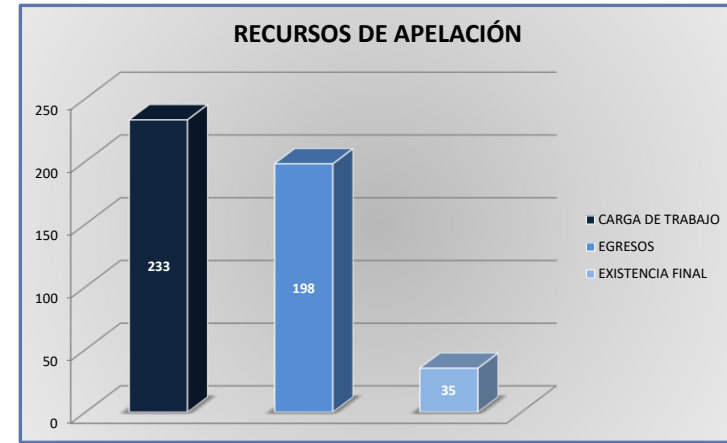
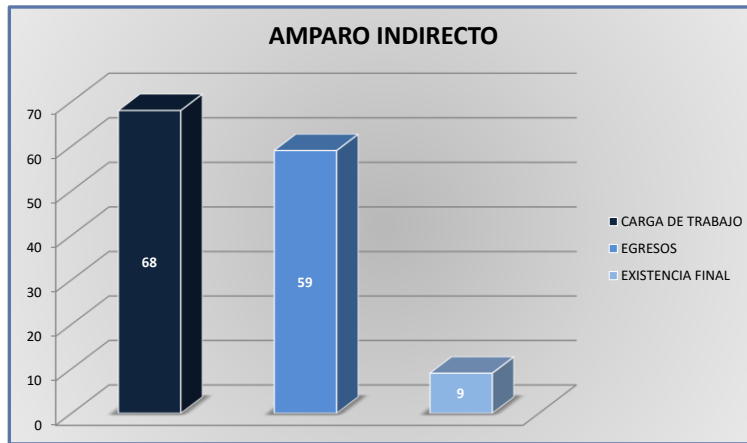
DEL 16 DE NOVIEMBRE DE 2019 AL 15 DE NOVIEMBRE DE 2020



TRIBUNALES UNITARIOS DE CIRCUITO

CARGA DE TRABAJO ATENDIDA POR TIPO DE ASUNTO

DEL 16 DE NOVIEMBRE DE 2019 AL 15 DE NOVIEMBRE DE 2020



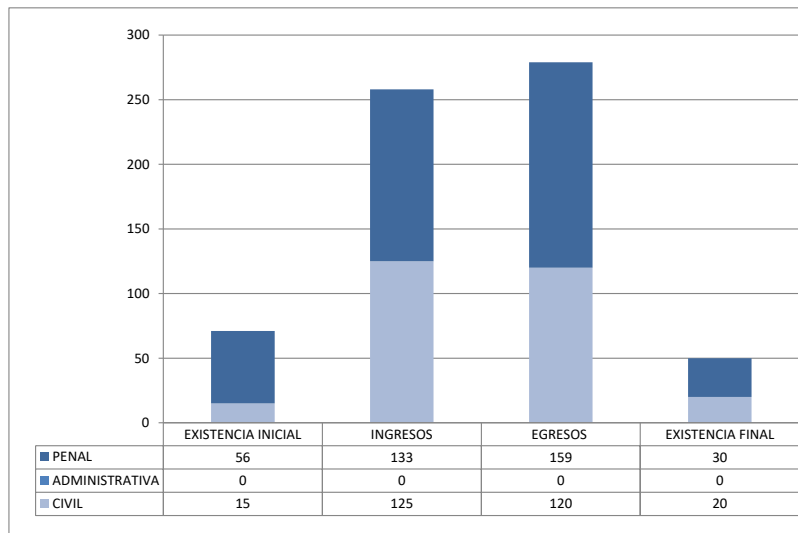
TRIBUNALES UNITARIOS DE CIRCUITO

MOVIMIENTO ESTADÍSTICO DEL TOTAL DE ASUNTOS POR MATERIA Y RUBRO

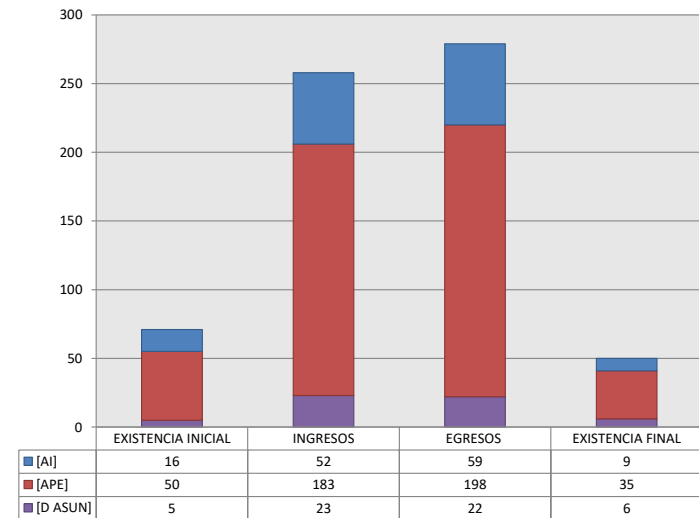
DEL 16 DE NOVIEMBRE DE 2019 AL 15 DE NOVIEMBRE DE 2020

		PENAL				ADMINISTRATIVA				CIVIL				TOTAL			
		EXISTENCIA INICIAL	INGRESOS	EGRESOS	EXISTENCIA FINAL	EXISTENCIA INICIAL	INGRESOS	EGRESOS	EXISTENCIA FINAL	EXISTENCIA INICIAL	INGRESOS	EGRESOS	EXISTENCIA FINAL	EXISTENCIA INICIAL	INGRESOS	EGRESOS	EXISTENCIA FINAL
AMPARO INDIRECTO [AI]		11	29	33	7	0	0	0	0	5	23	26	2	16	52	59	9
RECURSO DE APELACIÓN [APE]		40	95	114	21	0	0	0	0	10	88	84	14	50	183	198	35
DIVERSOS ASUNTOS (1) [D ASUN]		5	9	12	2	0	0	0	0	0	14	10	4	5	23	22	6
TOTAL		56	133	159	30	0	0	0	0	15	125	120	20	71	258	279	50

MATERIA



TIPO DE ASUNTO



(1) INCLUYE LOS RECURSOS DE DENEGADA APELACIÓN Y QUEJA, ASÍ COMO LOS IMPEDIMENTOS, CONFLICTOS COMPETENCIALES ENTRE JUECES, CONFLICTOS DE ACUMULACIÓN, OTRO Y RECONOCIMIENTO DE INOCENCIA Y ANULACIÓN DE SENTENCIA.

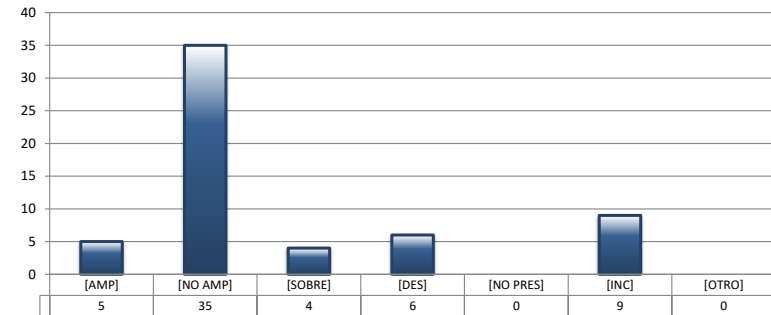
TRIBUNALES UNITARIOS DE CIRCUITO

SENTIDO DE LAS SENTENCIAS Y RESOLUCIONES QUE PUSIERON FIN AL JUICIO O PROCEDIMIENTO

DEL 16 DE NOVIEMBRE DE 2019 AL 15 DE NOVIEMBRE DE 2020

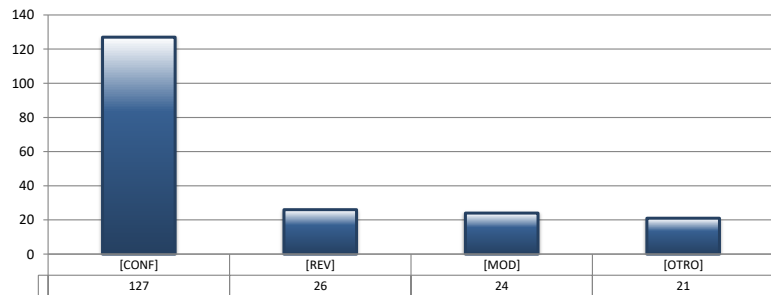
AMPARO INDIRECTO

		PENAL	ADMINISTRATIVA	CIVIL	TOTAL
AMPARA	[AMP]	5	0	0	5
NO AMPARA	[NO AMP]	19	0	16	35
SOBRESEE	[SOBRE]	3	0	1	4
DESECHAMIENTO	[DES]	4	0	2	6
NO PRESENTADA	[NO PRES]	0	0	0	0
INCOMPETENCIA	[INC]	2	0	7	9
OTROS	[OTRO]	0	0	0	0
TOTAL		33	0	26	59



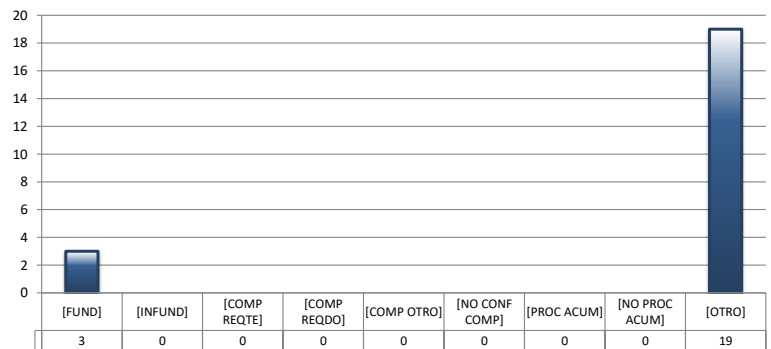
RECURSOS DE APELACIÓN

		PENAL	ADMINISTRATIVA	CIVIL	TOTAL
CONFIRMA	[CONF]	79	0	48	127
REVOCA	[REV]	10	0	16	26
MODIFICA	[MOD]	12	0	12	24
OTROS	[OTRO]	13	0	8	21
TOTAL		114	0	84	198



DIVERSOS ASUNTOS

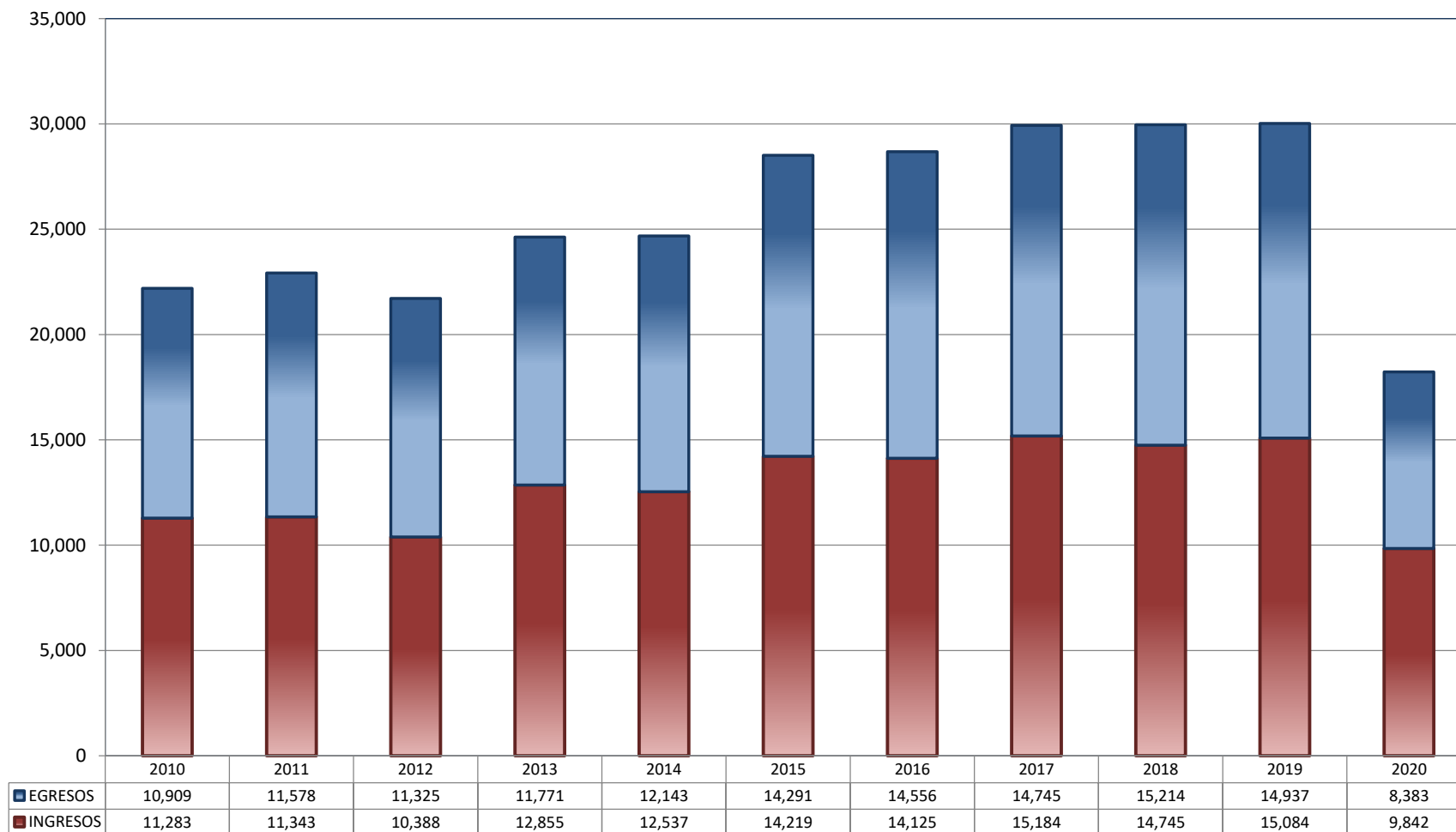
		PENAL	ADMINISTRATIVA	CIVIL	TOTAL
FUNDADA	[FUND]	2	0	1	3
INFUNDADA	[INFUND]	0	0	0	0
COMPETENTE REQUIRENTE	[COMP REQTE]	0	0	0	0
COMPETENTE REQUERIDO	[COMP REQDO]	0	0	0	0
COMPETENTE OTRO	[COMP OTRO]	0	0	0	0
DECLARA NO HAY CONFLICTO COMPETENCIAL	[NO CONF COMP]	0	0	0	0
PROCEDE ACUMULACIÓN	[PROC ACUM]	0	0	0	0
NO PROCEDE ACUMULACIÓN	[NO PROC ACUM]	0	0	0	0
OTRO	[OTRO]	10	0	9	19
TOTAL		12	0	10	22



JUZGADOS DE DISTRITO

TOTAL DE INGRESOS Y EGRESOS

PERIODO ESTADÍSTICO 2010 - 2020

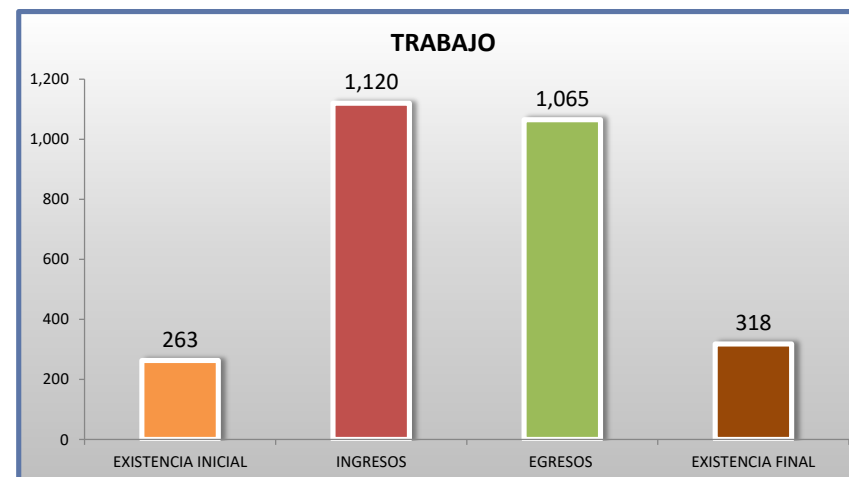
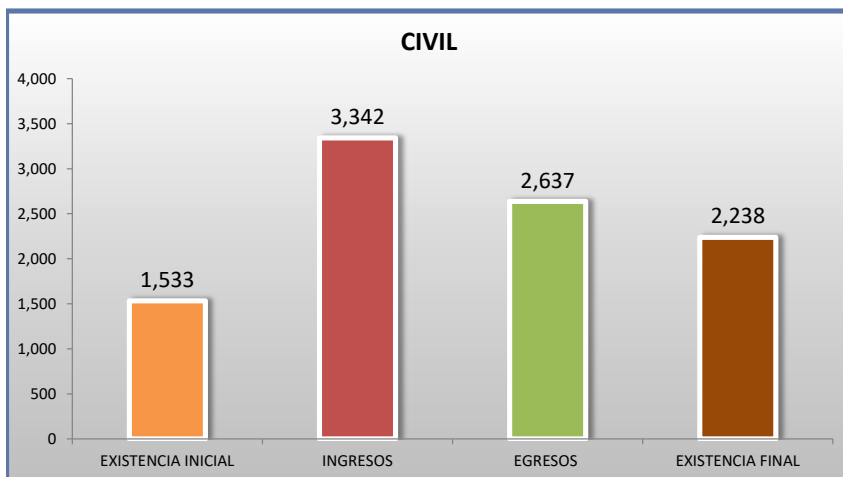
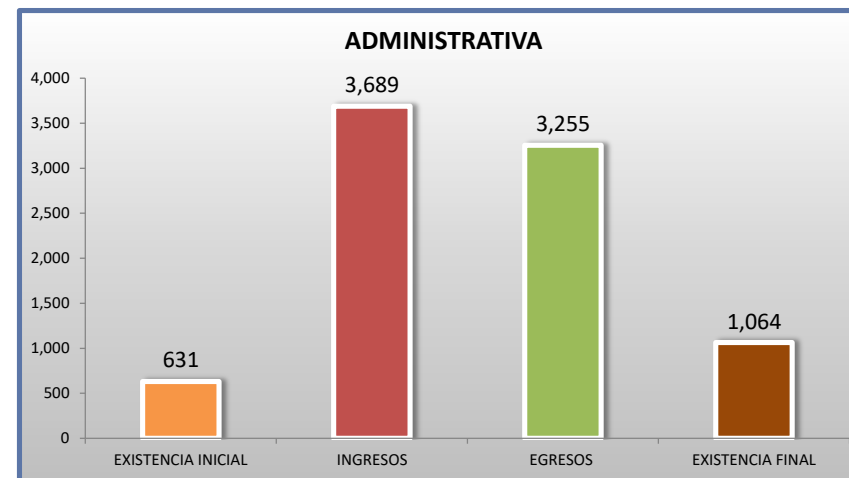
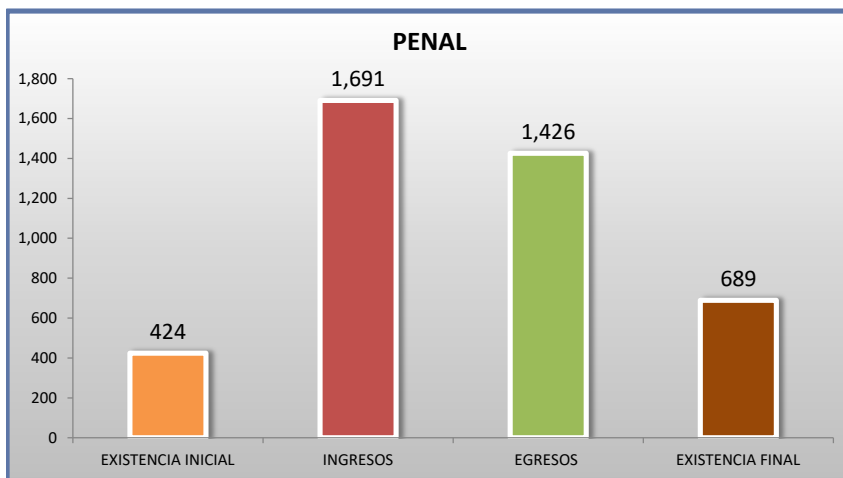


■ INGRESOS ■ EGRESOS

JUZGADOS DE DISTRITO

MOVIMIENTO ESTADÍSTICO DEL TOTAL DE ASUNTOS POR MATERIA

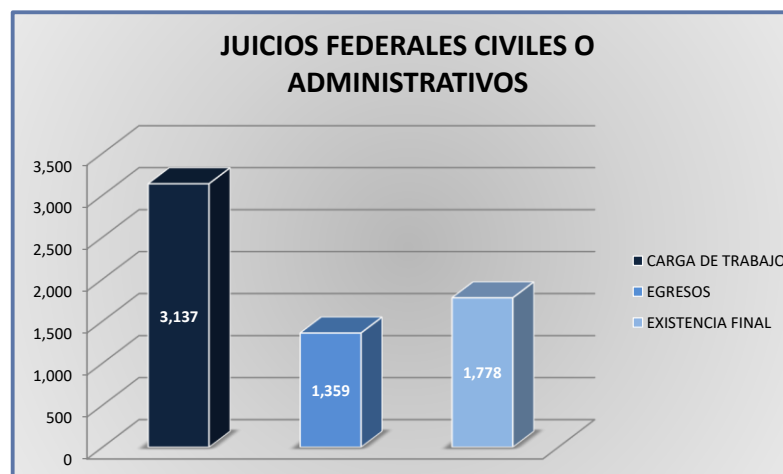
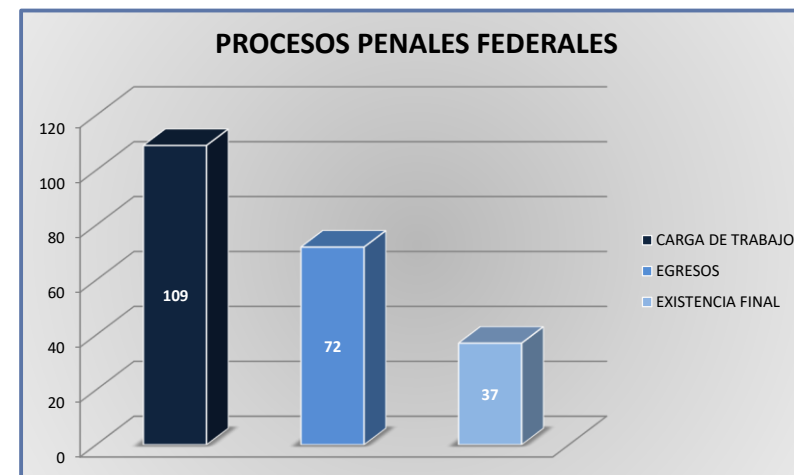
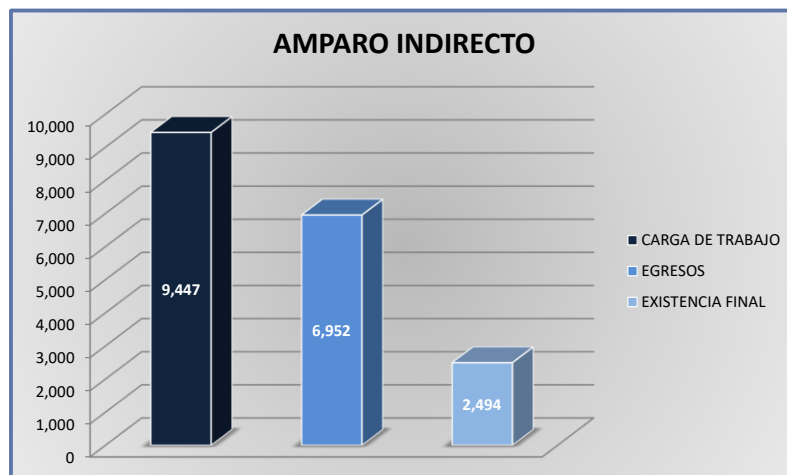
DEL 16 DE NOVIEMBRE DE 2019 AL 15 DE NOVIEMBRE DE 2020



JUZGADOS DE DISTRITO

CARGA DE TRABAJO ATENDIDA POR TIPO DE ASUNTO

DEL 16 DE NOVIEMBRE DE 2019 AL 15 DE NOVIEMBRE DE 2020



JUZGADOS DE DISTRITO

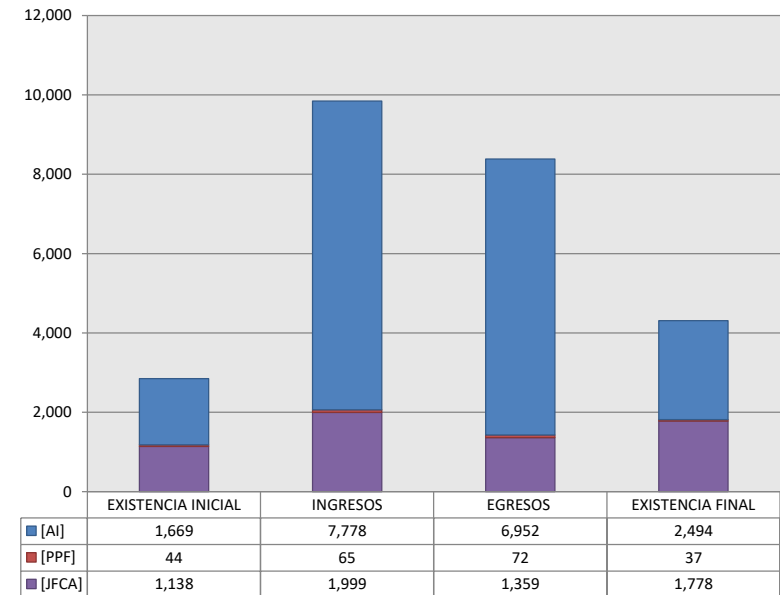
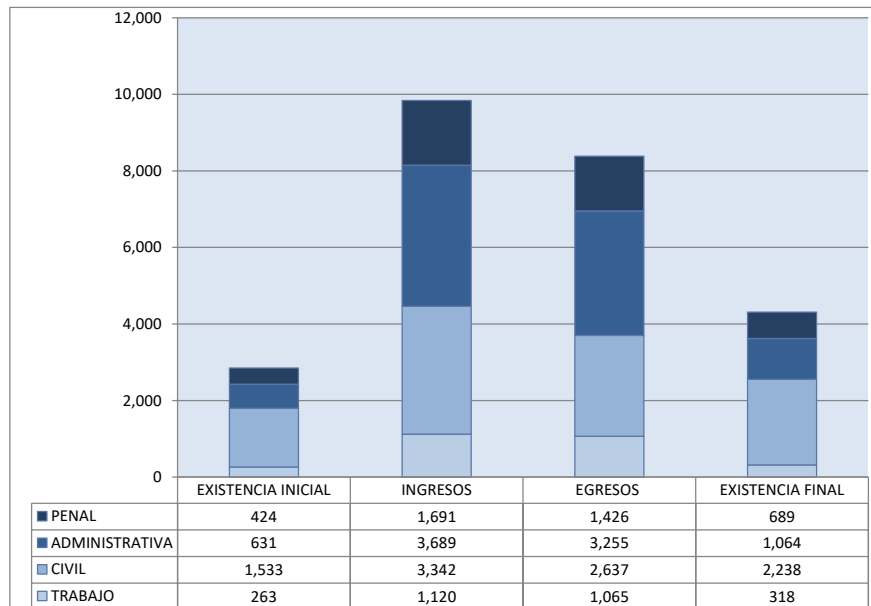
MOVIMIENTO ESTADÍSTICO DEL TOTAL DE ASUNTOS POR MATERIA Y RUBRO

DEL 16 DE NOVIEMBRE DE 2019 AL 15 DE NOVIEMBRE DE 2020

	PENAL				ADMINISTRATIVA				CIVIL				TRABAJO				TOTAL			
	EXISTENCIA INICIAL	INGRESOS	EGRESOS	EXISTENCIA FINAL	EXISTENCIA INICIAL	INGRESOS	EGRESOS	EXISTENCIA FINAL	EXISTENCIA INICIAL	INGRESOS	EGRESOS	EXISTENCIA FINAL	EXISTENCIA INICIAL	INGRESOS	EGRESOS	EXISTENCIA FINAL	EXISTENCIA INICIAL	INGRESOS	EGRESOS	EXISTENCIA FINAL
AMPARO INDIRECTO [AI]	380	1,626	1,354	652	631	3,689	3,255	1,064	395	1,343	1,278	460	263	1,120	1,065	318	1,669	7,778	6,952	2,494
PROCESOS PENALES FEDERALES [PPF]	44	65	72	37	0	0	0	0	0	0	0	0	0	0	0	0	44	65	72	37
JUICIOS FEDERALES CIVILES O ADMINISTRATIVOS [JFCA]	0	0	0	0	0	0	0	0	1,138	1,999	1,359	1,778	0	0	0	0	1,138	1,999	1,359	1,778
TOTAL	424	1,691	1,426	689	631	3,689	3,255	1,064	1,533	3,342	2,637	2,238	263	1,120	1,065	318	2,851	9,842	8,383	4,309

MATERIA

TIPO DE ASUNTO



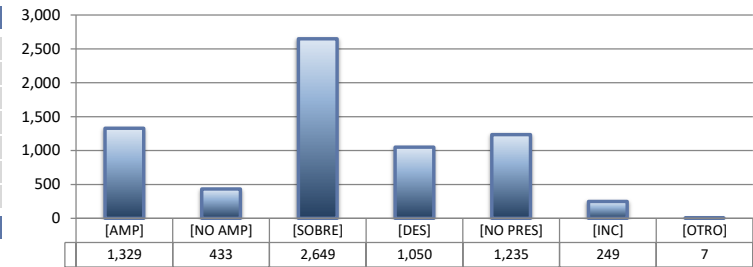
JUZGADOS DE DISTRITO

SENTIDO DE LAS SENTENCIAS Y RESOLUCIONES QUE PUSIERON FIN AL JUICIO, INSTANCIA O PROCEDIMIENTO

DEL 16 DE NOVIEMBRE DE 2019 AL 15 DE NOVIEMBRE DE 2020

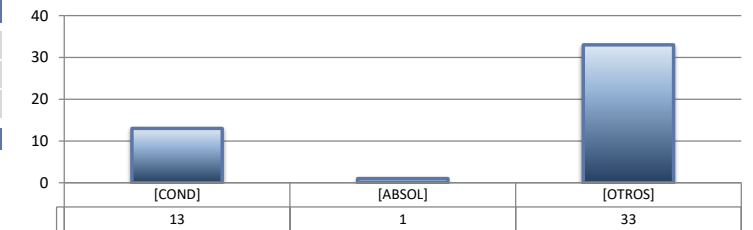
AMPARO INDIRECTO

		PENAL	ADMINISTRATIVA	CIVIL	TRABAJO	TOTAL
AMPARA	[AMP]	119	584	198	428	1,329
NO AMPARA	[NO AMP]	146	94	161	32	433
SOBRESEE	[SOBRE]	766	966	478	439	2,649
DESECHAMIENTO	[DES]	136	567	250	97	1,050
NO PRESENTADA	[NO PRES]	124	915	136	60	1,235
INCOMPETENCIA	[INC]	62	126	53	8	249
OTROS	[OTRO]	1	3	2	1	7
TOTAL		1,354	3,255	1,278	1,065	6,952



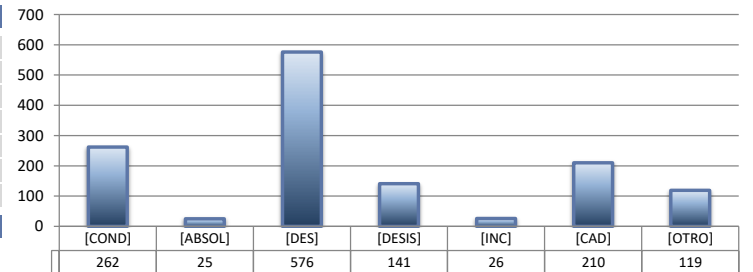
PROCESOS PENALES FEDERALES

		PENAL	ADMINISTRATIVA	CIVIL	TRABAJO	TOTAL
CONDENATORIA	[COND]	13	---	---	---	13
ABSOLUTORIA	[ABSOL]	1	---	---	---	1
OTROS	[OTROS]	33	---	---	---	33
TOTAL		47	0	0	0	47



JUICIOS FEDERALES CIVILES O ADMINISTRATIVOS

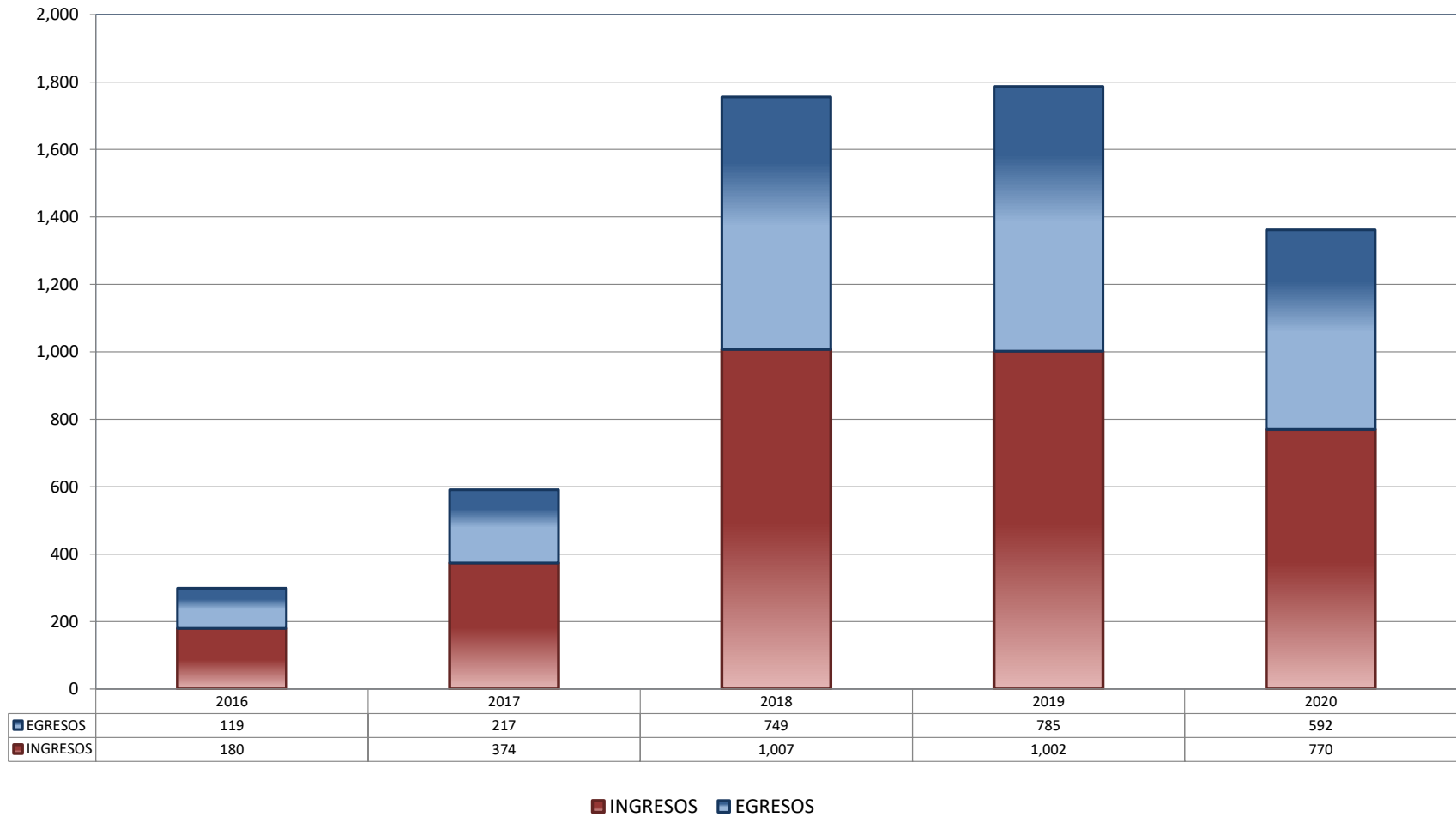
		PENAL	ADMINISTRATIVA	CIVIL	TRABAJO	TOTAL
CONDENATORIA	[COND]	---	0	262	---	262
ABSOLUTORIA	[ABSOL]	---	0	25	---	25
DESECHAMIENTO	[DES]	---	0	576	---	576
DESISTIMIENTO	[DESI]	---	0	141	---	141
INCOMPETENCIA	[INC]	---	0	26	---	26
CADUCIDAD	[CAD]	---	0	210	---	210
OTROS	[OTRO]	---	0	119	---	119
TOTAL		0	0	1,359	0	1,359



CENTRO DE JUSTICIA PENAL FEDERAL

TOTAL DE INGRESOS Y EGRESOS (1)

PERIODO ESTADÍSTICO 2016 - 2020

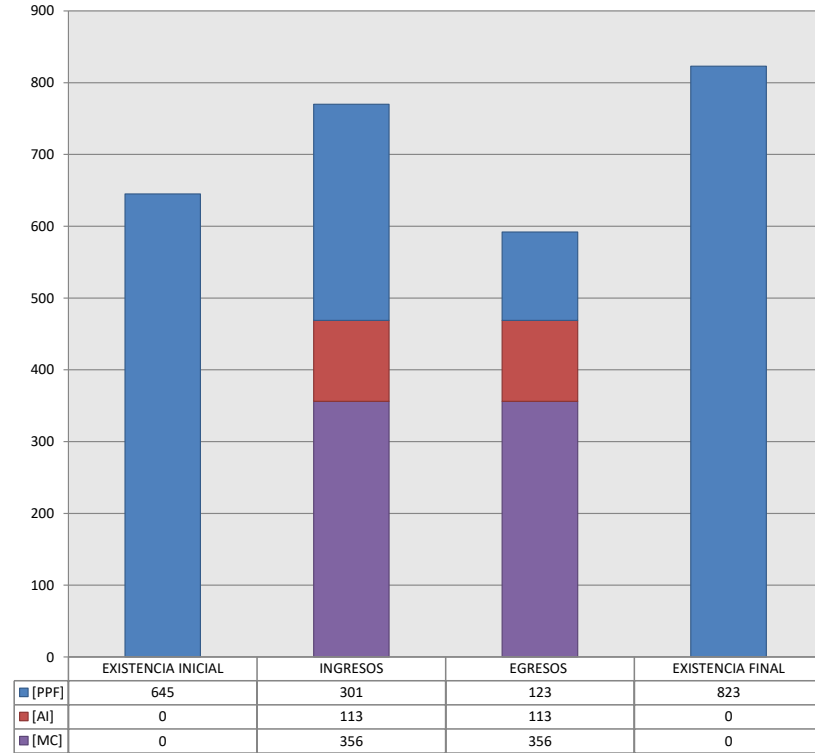


CENTRO DE JUSTICIA PENAL FEDERAL

MOVIMIENTO ESTADÍSTICO DEL TOTAL DE ASUNTOS POR RUBRO

DEL 16 DE NOVIEMBRE DE 2019 AL 15 DE NOVIEMBRE DE 2020

		TOTAL			
		EXISTENCIA INICIAL	INGRESOS	EGRESOS	EXISTENCIA FINAL
PROCESOS PENALES FEDERALES	[PPF]	645	301	123	823
ACTOS DE INVESTIGACIÓN	[AI]	0	113	113	0
MEDIDAS CAUTELARES	[MC]	0	356	356	0
TOTAL		645	770	592	823



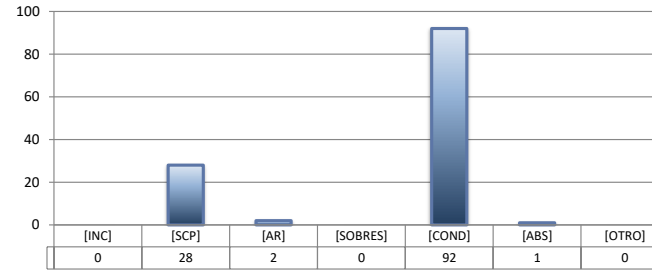
CENTRO DE JUSTICIA PENAL FEDERAL

SENTIDO DE LAS SENTENCIAS Y RESOLUCIONES QUE PUSIERON FIN AL JUICIO, INSTANCIA O PROCEDIMIENTO

DEL 16 DE NOVIEMBRE DE 2019 AL 15 DE NOVIEMBRE DE 2020

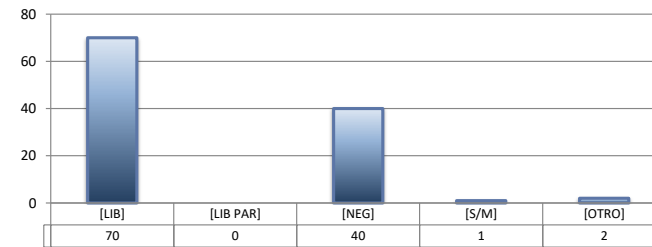
PROCESOS PENALES FEDERALES (1)

		TOTAL
INCOMPETENCIA	[INC]	0
SUSPENSIÓN CONDICIONAL DEL PROCESO	[SCP]	28
ACUERDO REPARATORIO	[AR]	2
SOBRESEIMIENTO	[SOBRES]	0
CONDENATORIA	[COND]	92
ABSOLUTORIA	[ABS]	1
OTRO (2)	[OTRO]	0
TOTAL		123



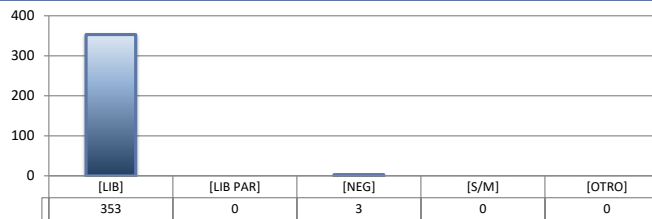
ACTOS DE INVESTIGACIÓN

		TOTAL
LIBRADA	[LIB]	70
LIBRADA PARCIALMENTE	[LIB PAR]	0
NEGADA	[NEG]	40
SIN MATERIA	[S/M]	1
OTRO	[OTRO]	2
TOTAL		113



MEDIDAS CAUTELARES

		TOTAL
LIBRADA	[LIB]	353
LIBRADA PARCIALMENTE	[LIB PAR]	0
NEGADA	[NEG]	3
SIN MATERIA	[S/M]	0
OTRO	[OTRO]	0
TOTAL		356



(1) Incluye los asuntos ingresados y egresados en procesos penales federales, actos de investigación y medidas cautelares.
 (2) Se contabilizan las sentencias condenatorias y absolutorias dictadas tanto en el procedimiento abreviado como en el juicio oral.
 (3) Incluye las sentencias de acumulación, sobreseimiento por prescripción, negativa de orden u otra.