

**ÓRGANOS JURISDICCIONALES**

RESIDENCIA	TRIBUNALES COLEGIADOS	TRIBUNALES UNITARIOS	JUZGADOS DE DISTRITO
	ORDINARIOS	ORDINARIOS	ORDINARIOS
Agua Prieta	0	0	1
Ciudad Obregón	0	0	2
Hermosillo	6	6	7
Nogales	0	0	3
<b>TOTAL</b>	<b>6</b>	<b>6</b>	<b>13</b>

**CENTROS DE JUSTICIA PENAL FEDERAL**

<b>RESIDENCIA</b>	<b>CENTROS DE JUSTICIA PENAL FEDERAL</b>	<b>JUEZ SISTEMA PENAL ACUSATORIO (JUECES DE CONTROL)</b>	<b>JUEZ SISTEMA PENAL ACUSATORIO (JUECES DE EJECUCIÓN)</b>	<b>JUEZ ADMINISTRADOR</b>
<b>Agua Prieta</b>	<b>0</b>	<b>0</b>	<b>0</b>	<b>0</b>
<b>Ciudad Obregón</b>	<b>0</b>	<b>0</b>	<b>0</b>	<b>0</b>
<b>Hermosillo</b>	<b>1</b>	<b>3</b>	<b>1</b>	<b>1</b>
<b>Nogales</b>	<b>0</b>	<b>0</b>	<b>0</b>	<b>0</b>
<b>TOTAL</b>	<b>1</b>	<b>3</b>	<b>1</b>	<b>1</b>

# Quinto Circuito Judicial

## Sonora

### Contexto

El Quinto Circuito comprende la circunscripción territorial que ocupa el Estado de Sonora, cuya extensión es de 179,355.1 kilómetros cuadrados que representa el 9.1% del territorio nacional; administrativamente se divide en 72 municipios en las que se asientan 3,074,745 habitantes<sup>2</sup> que constituyen el 2.41% del total nacional.

**Cuadro 1.1 Datos demográficos del Estado de Sonora.**

Datos demográficos	
Número de Municipios	72
<sup>(1)</sup> Superficie (km <sup>2</sup> )	179,355.10
<sup>(2)</sup> Nacimientos	49,646
<sup>(2)</sup> Defunciones	18,069
<sup>(2)</sup> Tasa bruta de natalidad (Por mil)	16.15
<sup>(2)</sup> Tasa bruta de mortalidad (Por cien)	5.88
<sup>(2)</sup> Esperanza de vida al nacimiento total	75.38
<sup>(2)</sup> Esperanza de vida al nacimiento hombres	72.39
<sup>(2)</sup> Esperanza de vida al nacimiento mujeres	78.58

Del total de habitantes que integran el Circuito, 49.72% son hombres y 50.28% mujeres.

**Cuadro 1.2 Distribución poblacional por género del Estado de Sonora.**

Año	Número de habitantes	Cantidad	Porcentaje nivel nacional
	<sup>(2)</sup> Población Total	3,074,745	2.41%
2020	Distribución por género	Cantidad	Porcentaje
	Hombres	1,528,688	49.72%
	Mujeres	1,546,057	50.28%

<sup>(1)</sup> Panorama sociodemográfico de México 2015 / Instituto Nacional de Estadística y Geografía.-- México: INEGI, c2015, 96p. ISBN 978-607-739-718-2. <http://www.inegi.org.mx/app/biblioteca/ficha.html?upc=702825078065>

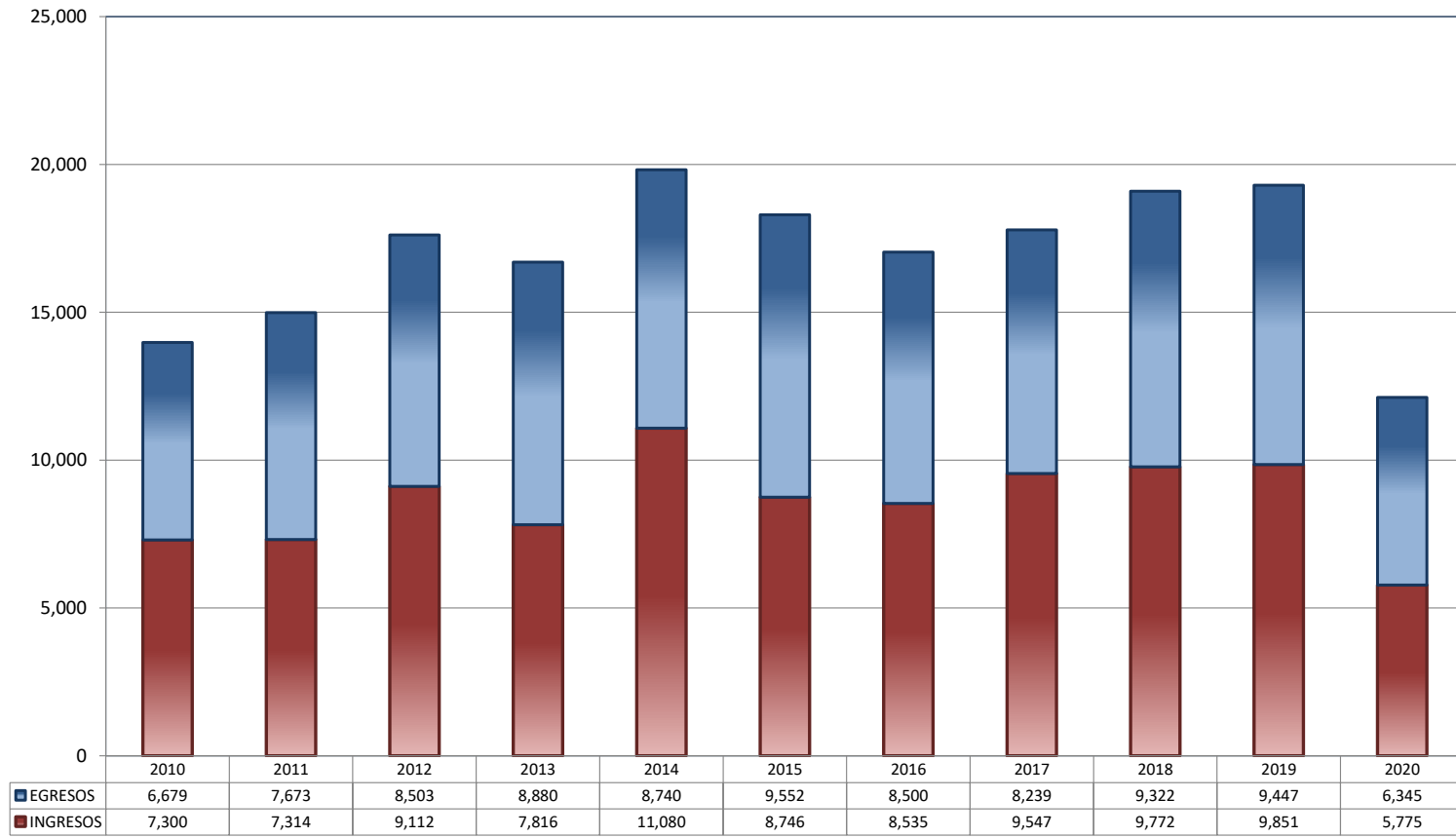
<sup>(2)</sup> Indicadores demográficos. <https://datos.gob.mx/busca/dataset/proyecciones-de-la-poblacion-de-mexico-y-de-las-entidades-federativas-2016-2050>

**TRIBUNALES COLEGIADOS DE CIRCUITO**

TOTAL DE INGRESOS Y EGRESOS

PERIODO ESTADÍSTICO 2010 - 2020

5<sup>o</sup>  
CTO

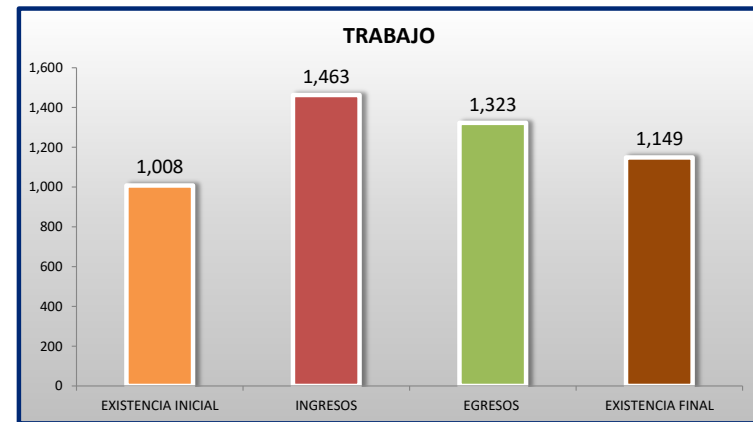
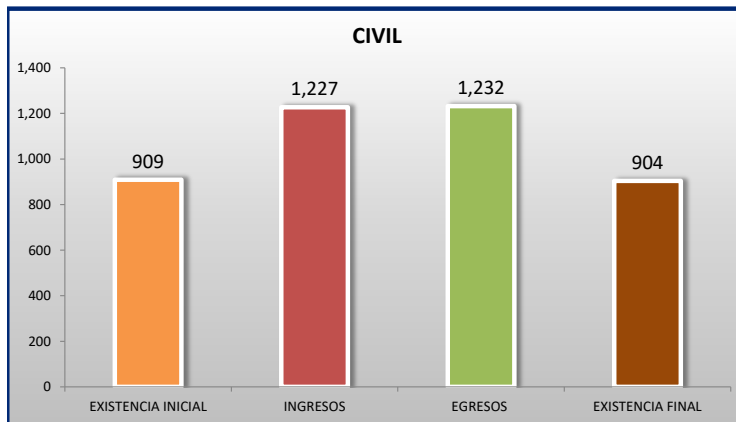
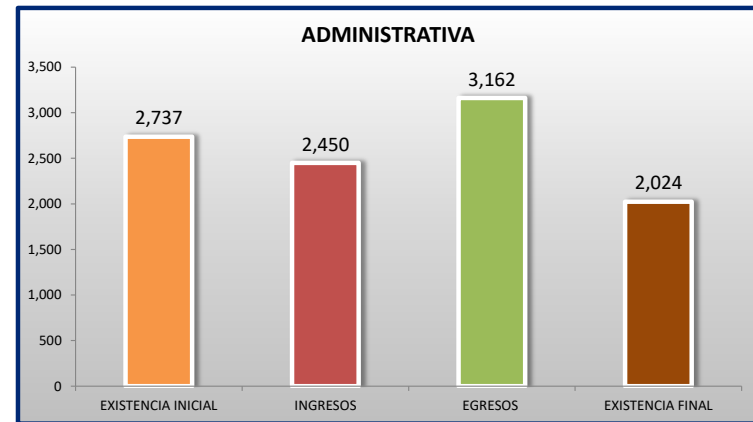
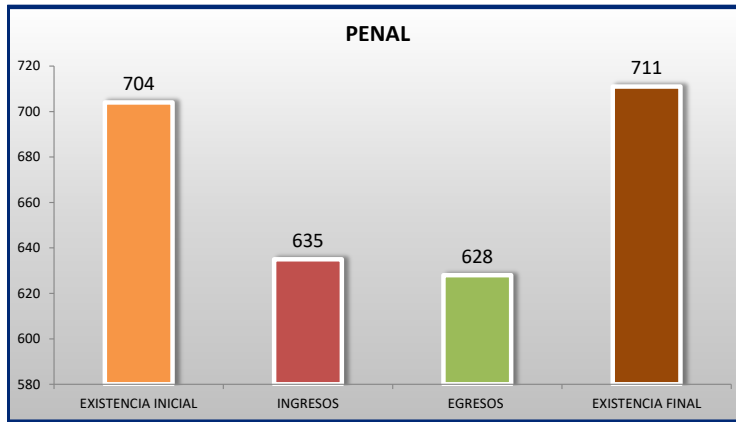


■ INGRESOS ■ EGRESOS

**TRIBUNALES COLEGIADOS DE CIRCUITO**

MOVIMIENTO ESTADÍSTICO DEL TOTAL DE ASUNTOS POR MATERIA

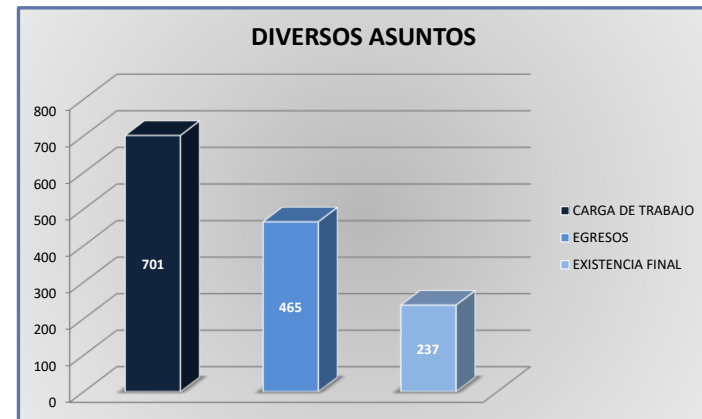
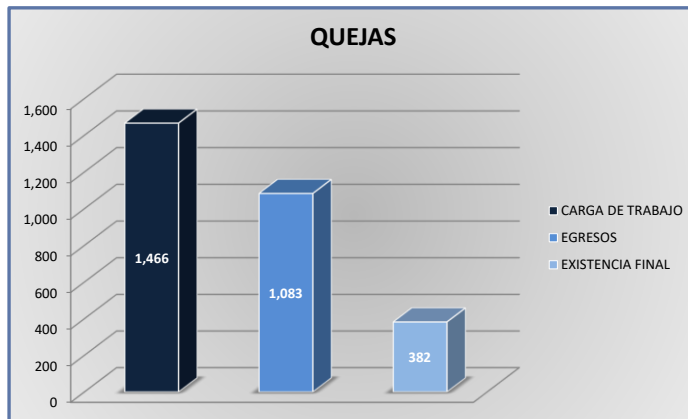
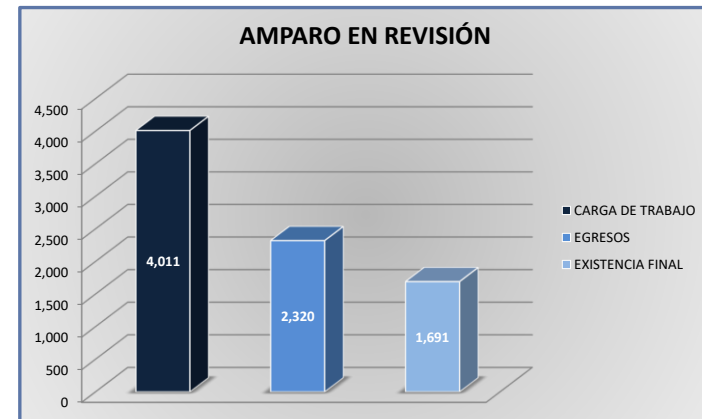
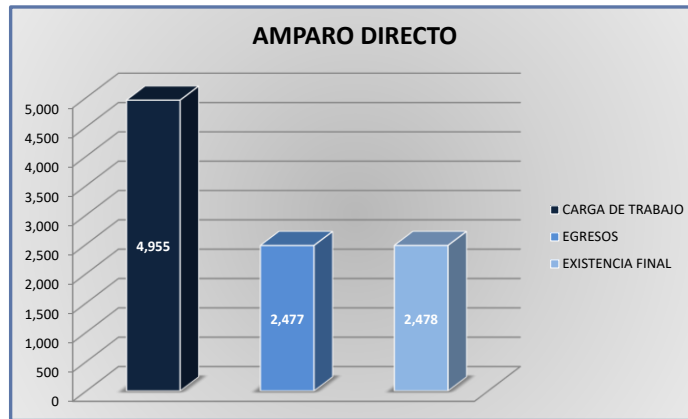
DEL 16 DE NOVIEMBRE DE 2019 AL 15 DE NOVIEMBRE DE 2020



**TRIBUNALES COLEGIADOS DE CIRCUITO**

CARGA DE TRABAJO ATENDIDA POR TIPO DE ASUNTO

DEL 16 DE NOVIEMBRE DE 2019 AL 15 DE NOVIEMBRE DE 2020



**TRIBUNALES COLEGIADOS DE CIRCUITO**

**5**  
O  
CTO

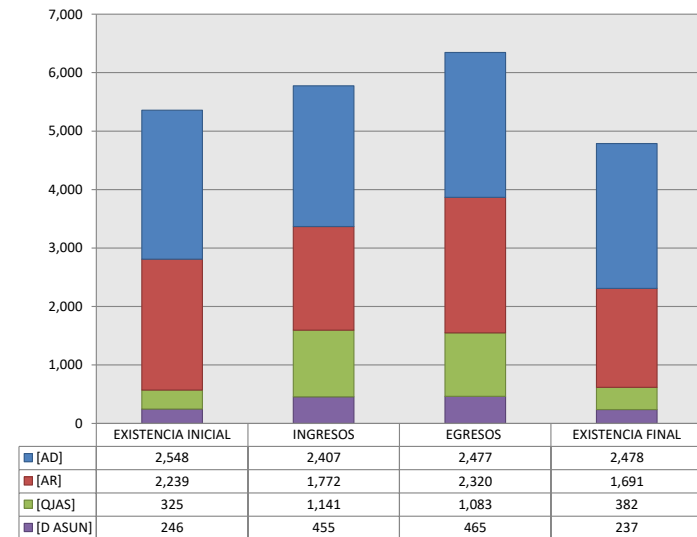
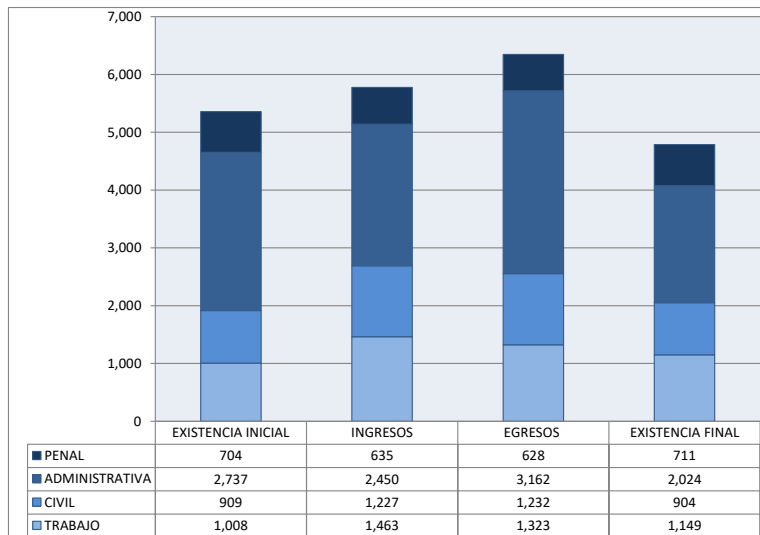
MOVIMIENTO ESTADÍSTICO DEL TOTAL DE ASUNTOS POR MATERIA Y RUBRO

DEL 16 DE NOVIEMBRE DE 2019 AL 15 DE NOVIEMBRE DE 2020

		PENAL				ADMINISTRATIVA				CIVIL				TRABAJO				TOTAL			
		EXISTENCIA INICIAL	INGRESOS	EGRESOS	EXISTENCIA FINAL	EXISTENCIA INICIAL	INGRESOS	EGRESOS	EXISTENCIA FINAL	EXISTENCIA INICIAL	INGRESOS	EGRESOS	EXISTENCIA FINAL	EXISTENCIA INICIAL	INGRESOS	EGRESOS	EXISTENCIA FINAL	EXISTENCIA INICIAL	INGRESOS	EGRESOS	EXISTENCIA FINAL
AMPARO DIRECTO	[AD]	354	220	224	350	750	419	589	580	632	632	706	558	812	1,136	958	990	2,548	2,407	2,477	2,478
AMPARO EN REVISIÓN	[AR]	293	228	230	291	1,619	1,183	1,682	1,120	226	259	277	208	101	102	131	72	2,239	1,772	2,320	1,691
QUEJAS	[QJAS]	36	141	127	50	209	584	635	157	46	297	220	123	34	119	101	52	325	1,141	1,083	382
DIVERSOS ASUNTOS	[D ASUN]	21	46	47	20	159	264	256	167	5	39	29	15	61	106	133	35	246	455	465	237
<b>TOTAL</b>		<b>704</b>	<b>635</b>	<b>628</b>	<b>711</b>	<b>2,737</b>	<b>2,450</b>	<b>3,162</b>	<b>2,024</b>	<b>909</b>	<b>1,227</b>	<b>1,232</b>	<b>904</b>	<b>1,008</b>	<b>1,463</b>	<b>1,323</b>	<b>1,149</b>	<b>5,358</b>	<b>5,775</b>	<b>6,345</b>	<b>4,788</b>

**MATERIA**

**TIPO DE ASUNTO**



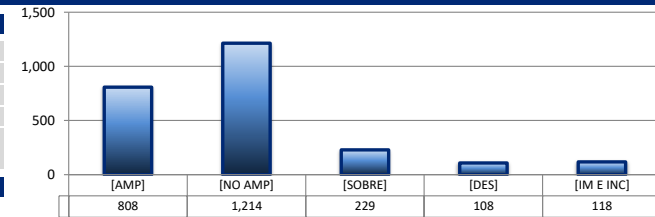
## TRIBUNALES COLEGIADOS DE CIRCUITO

SENTIDO DE LAS SENTENCIAS Y RESOLUCIONES QUE PUSIERON FIN AL JUICIO O RECURSO

DEL 16 DE NOVIEMBRE DE 2019 AL 15 DE NOVIEMBRE DE 2020


## AMPARO DIRECTO

		PENAL	ADMINISTRATIVA	CIVIL	TRABAJO	TOTAL
AMPARA	[AMP]	107	124	156	421	808
NO AMPARA	[NO AMP]	71	375	421	347	1,214
SOBRESEE	[SOBRE]	17	46	59	107	229
DESECHAMIENTO	[DES]	17	13	17	61	108
IMPEDIMENTO E INCOMPETENCIA	[IM E INC]	12	31	53	22	118
<b>TOTAL</b>		<b>224</b>	<b>589</b>	<b>706</b>	<b>958</b>	<b>2,477</b>



## AMPARO EN REVISIÓN

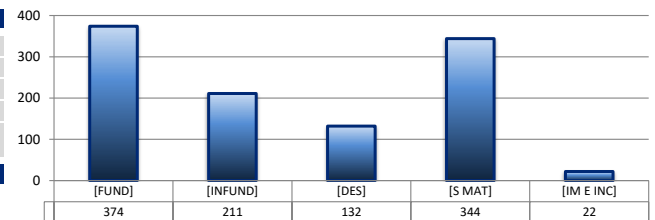
		PENAL	ADMINISTRATIVA	CIVIL	TRABAJO	TOTAL
CONFIRMA	[CONF]	139	988	203	78	1,408
REVOCA	[REV]	40	209	39	24	312
MODIFICA	[MOD]	20	247	11	4	282
CADUCIDAD	[CAD]	0	0	0	0	0
DESECHAMIENTO	[DES]	16	81	9	10	116
SIN MATERIA	[S MAT]	12	126	14	11	163
IMPEDIMENTO E INCOMPETENCIA	[IM E INC]	3	31	1	4	39
<b>TOTAL</b>		<b>230</b>	<b>1,682</b>	<b>277</b>	<b>131</b>	<b>2,320</b>



## QUEJAS

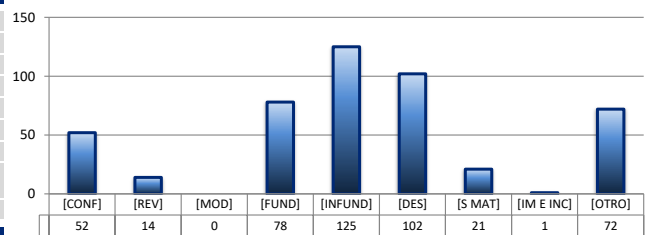
78 84 90

		PENAL	ADMINISTRATIVA	CIVIL	TRABAJO	TOTAL
FUNDADA	[FUND]	39	236	68	31	374
INFUNDADA	[INFUND]	35	127	33	16	211
DESECHAMIENTO	[DES]	26	76	11	19	132
SIN MATERIA	[S MAT]	22	181	108	33	344
IMPEDIMENTO E INCOMPETENCIA	[IM E INC]	5	15	0	2	22
<b>TOTAL</b>		<b>127</b>	<b>635</b>	<b>220</b>	<b>101</b>	<b>1,083</b>



## DIVERSOS ASUNTOS\*

		PENAL	ADMINISTRATIVA	CIVIL	TRABAJO	TOTAL
CONFIRMA	[CONF]	0	52	0	0	52
REVOCA	[REV]	0	14	0	0	14
MODIFICA	[MOD]	0	0	0	0	0
FUNDADA	[FUND]	9	41	7	21	78
INFUNDADA	[INFUND]	19	35	18	53	125
DESECHAMIENTO	[DES]	4	84	1	13	102
SIN MATERIA	[S MAT]	3	9	0	9	21
IMPEDIMENTO E INCOMPETENCIA	[IM E INC]	0	0	0	1	1
OTROS	[OTRO]	12	21	3	36	72
<b>TOTAL</b>		<b>47</b>	<b>256</b>	<b>29</b>	<b>133</b>	<b>465</b>



\* Revisión fiscal, conflictos competenciales, impedimento, incidentes de inejecución, inconformidades, reclamaciones, reconocimiento de inocencia repetición del acto reclamado, revisión contenciosa administrativa y conflictos de acumulación.

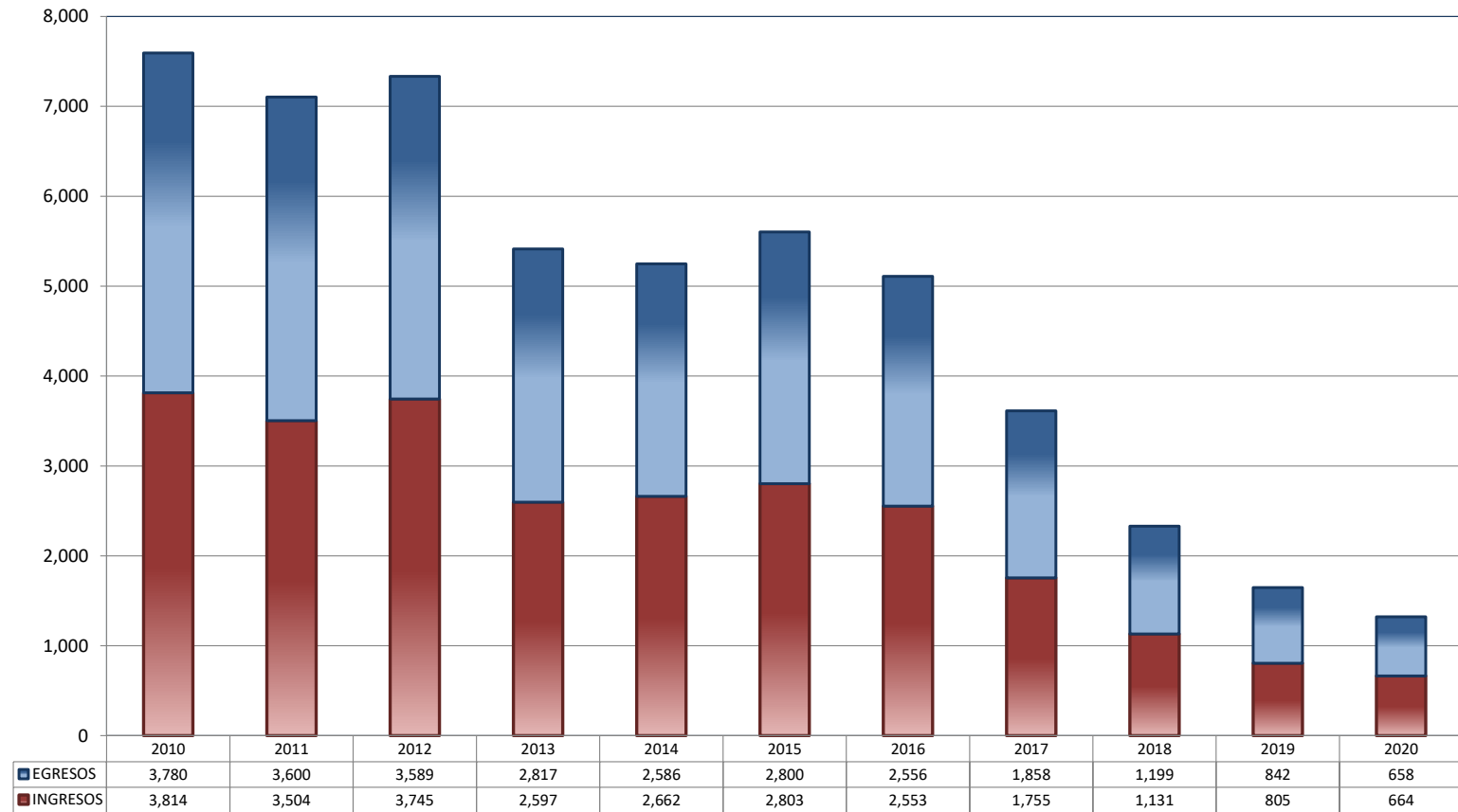


**TRIBUNALES UNITARIOS DE CIRCUITO**

TOTAL DE INGRESOS Y EGRESOS

PERIODO ESTADÍSTICO 2010 - 2020

5<sup>o</sup>  
CTO

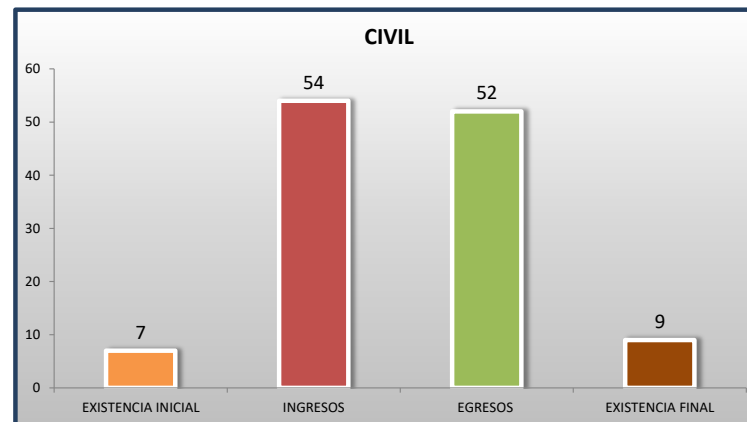
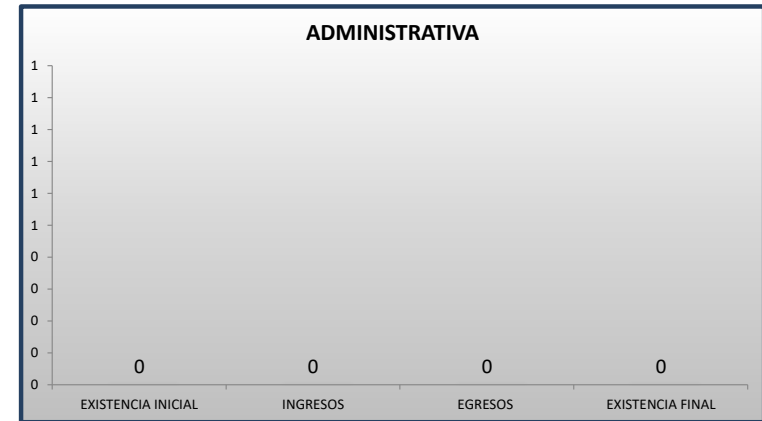
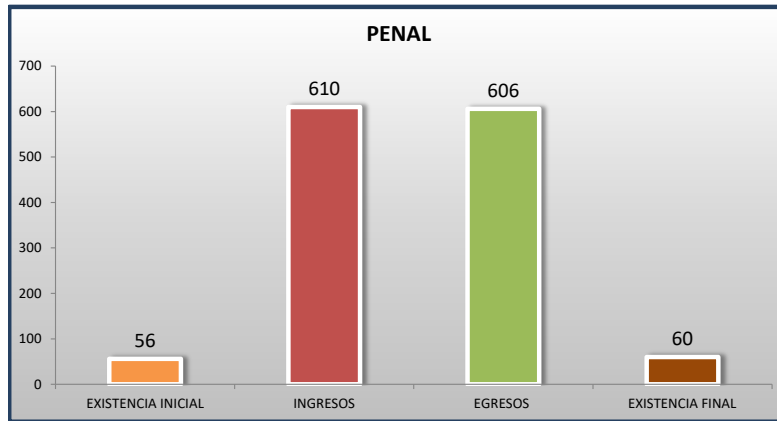


■ INGRESOS ■ EGRESOS

**TRIBUNALES UNITARIOS DE CIRCUITO**

MOVIMIENTO ESTADÍSTICO DEL TOTAL DE ASUNTOS POR MATERIA

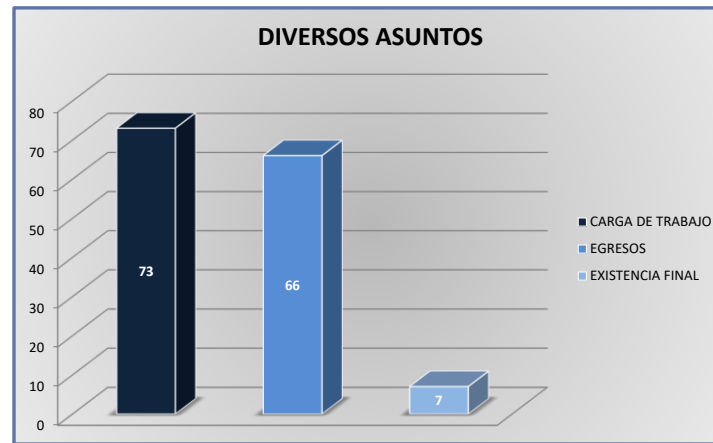
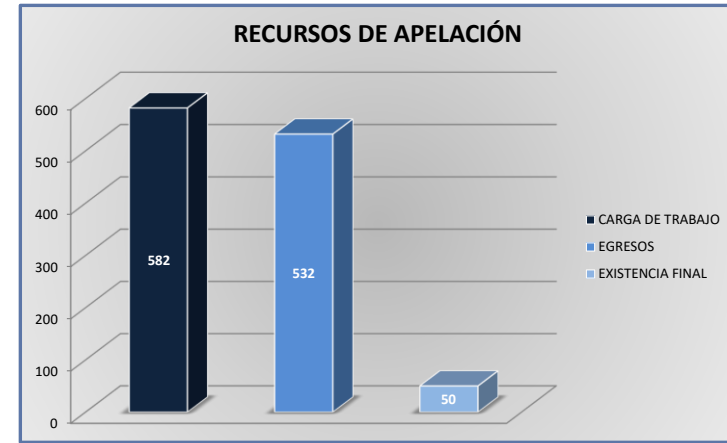
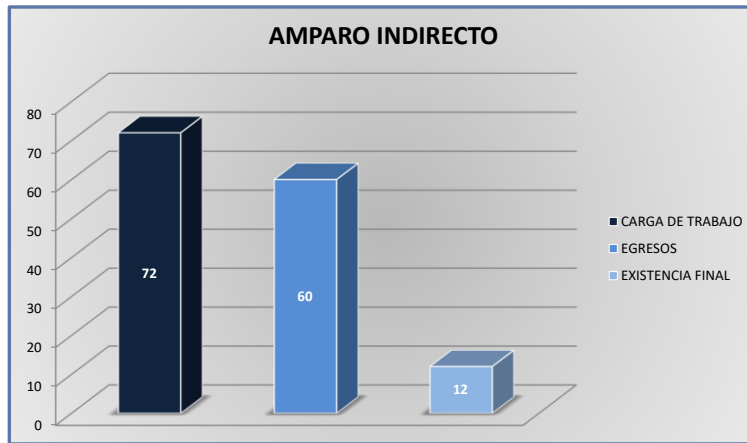
DEL 16 DE NOVIEMBRE DE 2019 AL 15 DE NOVIEMBRE DE 2020



**TRIBUNALES UNITARIOS DE CIRCUITO**

CARGA DE TRABAJO ATENDIDA POR TIPO DE ASUNTO

DEL 16 DE NOVIEMBRE DE 2019 AL 15 DE NOVIEMBRE DE 2020



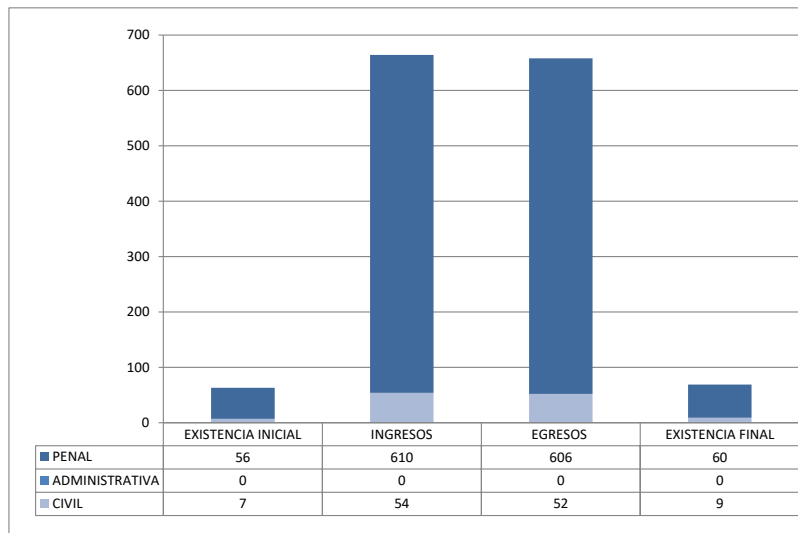
**TRIBUNALES UNITARIOS DE CIRCUITO**

MOVIMIENTO ESTADÍSTICO DEL TOTAL DE ASUNTOS POR MATERIA Y RUBRO

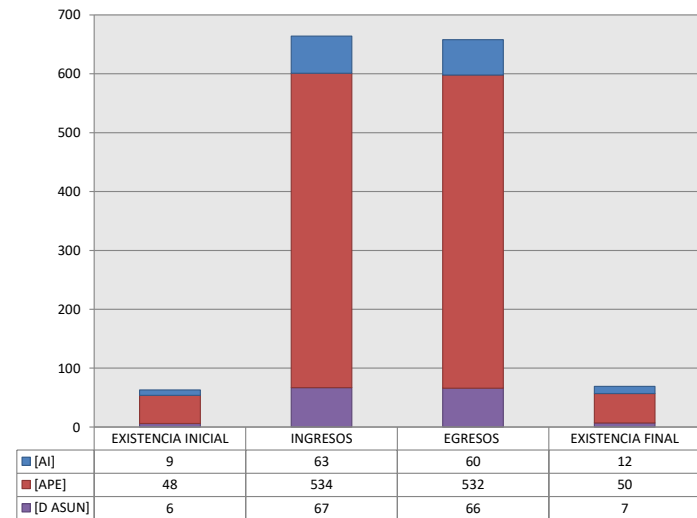
DEL 16 DE NOVIEMBRE DE 2019 AL 15 DE NOVIEMBRE DE 2020

		PENAL				ADMINISTRATIVA				CIVIL				TOTAL			
		EXISTENCIA INICIAL	INGRESOS	EGRESOS	EXISTENCIA FINAL	EXISTENCIA INICIAL	INGRESOS	EGRESOS	EXISTENCIA FINAL	EXISTENCIA INICIAL	INGRESOS	EGRESOS	EXISTENCIA FINAL	EXISTENCIA INICIAL	INGRESOS	EGRESOS	EXISTENCIA FINAL
AMPARO INDIRECTO [AI]		5	53	48	10	0	0	0	0	4	10	12	2	9	63	60	12
RECURSO DE APELACIÓN [APE]		45	495	495	45	0	0	0	0	3	39	37	5	48	534	532	50
DIVERSOS ASUNTOS (1) [D ASUN]		6	62	63	5	0	0	0	0	0	5	3	2	6	67	66	7
<b>TOTAL</b>		<b>56</b>	<b>610</b>	<b>606</b>	<b>60</b>	<b>0</b>	<b>0</b>	<b>0</b>	<b>0</b>	<b>7</b>	<b>54</b>	<b>52</b>	<b>9</b>	<b>63</b>	<b>664</b>	<b>658</b>	<b>69</b>

MATERIA



TIPO DE ASUNTO



(1) INCLUYE LOS RECURSOS DE DENEGADA APELACIÓN Y QUEJA, ASÍ COMO LOS IMPEDIMENTOS, CONFLICTOS COMPETENCIALES ENTRE JUECES, CONFLICTOS DE ACUMULACIÓN, OTRO Y RECONOCIMIENTO DE INOCENCIA Y ANULACIÓN DE SENTENCIA.

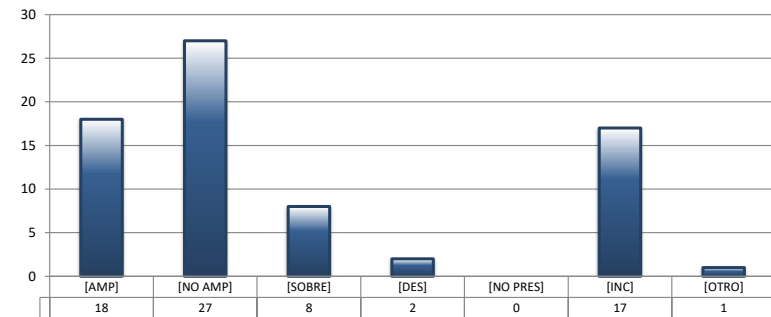
## TRIBUNALES UNITARIOS DE CIRCUITO

SENTIDO DE LAS SENTENCIAS Y RESOLUCIONES QUE PUSIERON FIN AL JUICIO O PROCEDIMIENTO

DEL 16 DE NOVIEMBRE DE 2019 AL 15 DE NOVIEMBRE DE 2020

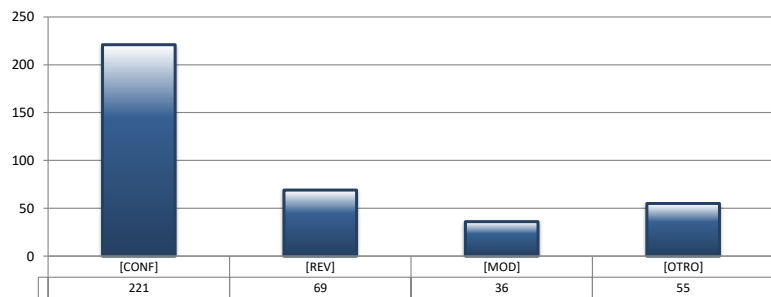
## AMPARO INDIRECTO

		PENAL	ADMINISTRATIVA	CIVIL	TOTAL
AMPARA	[AMP]	14	0	4	18
NO AMPARA	[NO AMP]	22	0	5	27
SOBRESEE	[SOBRE]	6	0	2	8
DESECHAMIENTO	[DES]	1	0	1	2
NO PRESENTADA	[NO PRES]	0	0	0	0
INCOMPETENCIA	[INC]	17	0	0	17
OTROS	[OTRO]	1	0	0	1
<b>TOTAL</b>		<b>61</b>	<b>0</b>	<b>12</b>	<b>73</b>



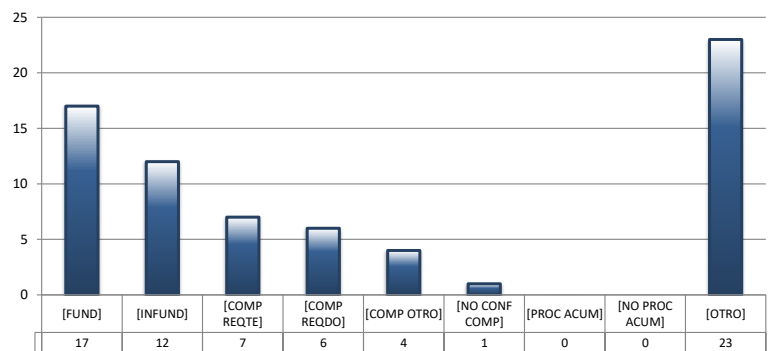
## RECURSOS DE APELACIÓN

		PENAL	ADMINISTRATIVA	CIVIL	TOTAL
CONFIRMA	[CONF]	193	0	28	221
REVOCA	[REV]	67	0	2	69
MODIFICA	[MOD]	30	0	6	36
OTROS	[OTRO]	48	0	7	55
<b>TOTAL</b>		<b>338</b>	<b>0</b>	<b>43</b>	<b>381</b>



## DIVERSOS ASUNTOS

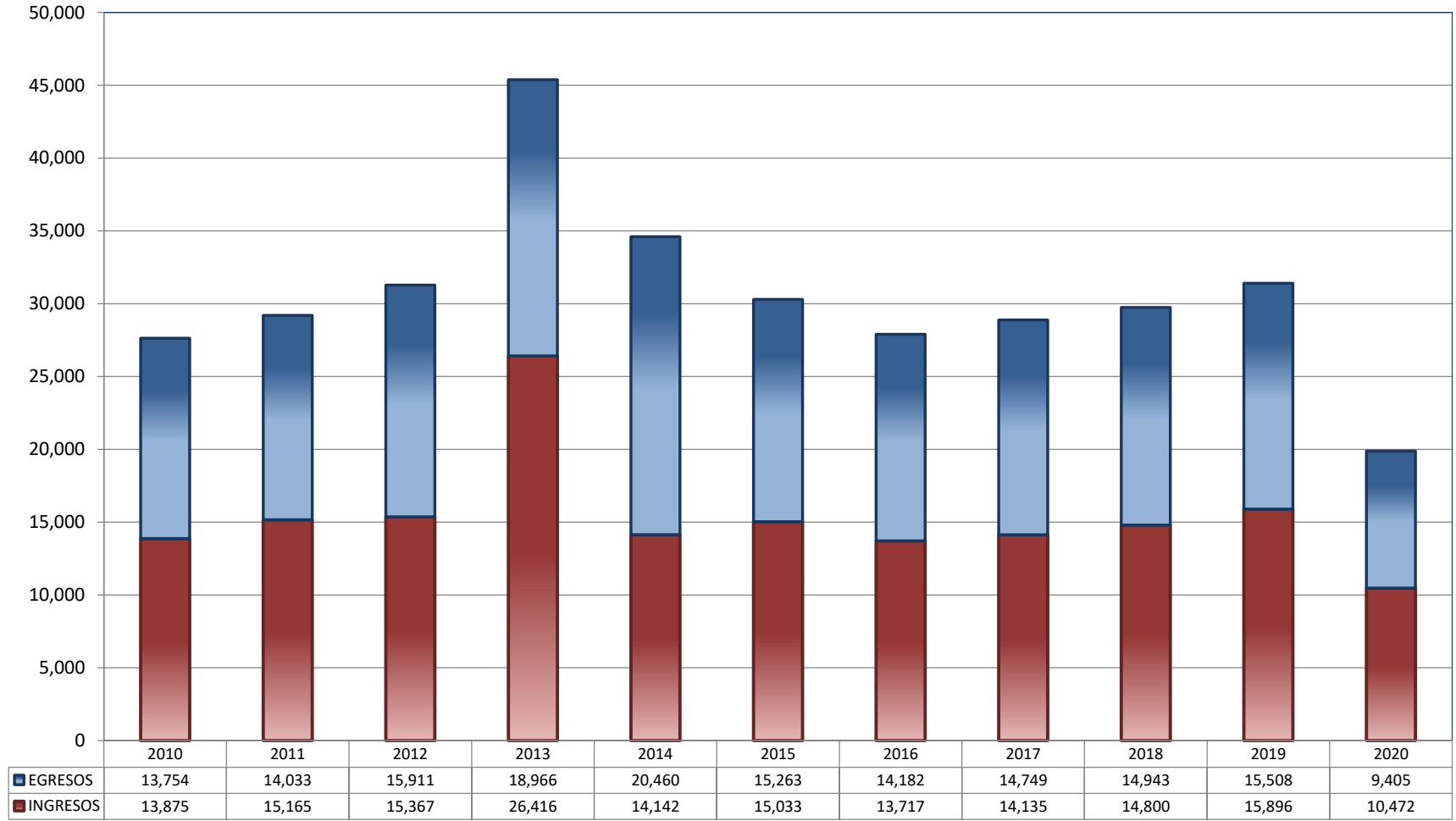
		PENAL	ADMINISTRATIVA	CIVIL	TOTAL
FUNDADA	[FUND]	15	0	2	17
INFUNDADA	[INFUND]	12	0	0	12
COMPETENTE REQUIRENTE	[COMP REQTE]	7	0	0	7
COMPETENTE REQUERIDO	[COMP REQDO]	6	0	0	6
COMPETENTE OTRO	[COMP OTRO]	4	0	0	4
DECLARA NO HAY CONFLICTO COMPETENCIAL	[NO CONF COMP]	1	0	0	1
PROCEDE ACUMULACIÓN	[PROC ACUM]	0	0	0	0
NO PROCEDE ACUMULACIÓN	[NO PROC ACUM]	0	0	0	0
OTRO	[OTRO]	19	0	4	23
<b>TOTAL</b>		<b>64</b>	<b>0</b>	<b>6</b>	<b>70</b>



**JUZGADOS DE DISTRITO**

TOTAL DE INGRESOS Y EGRESOS

PERIODO ESTADÍSTICO 2010 - 2020

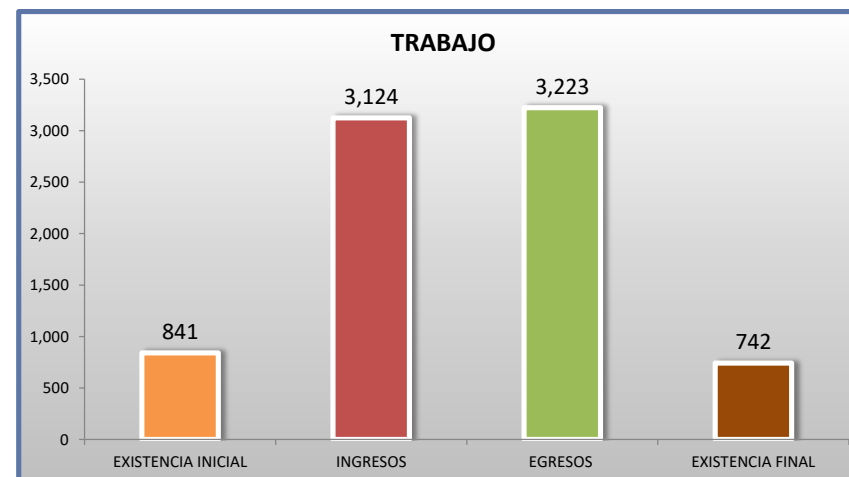
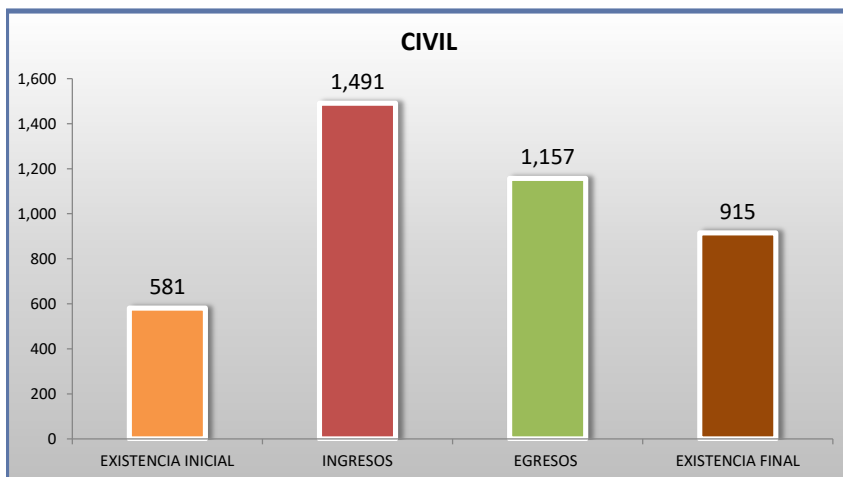
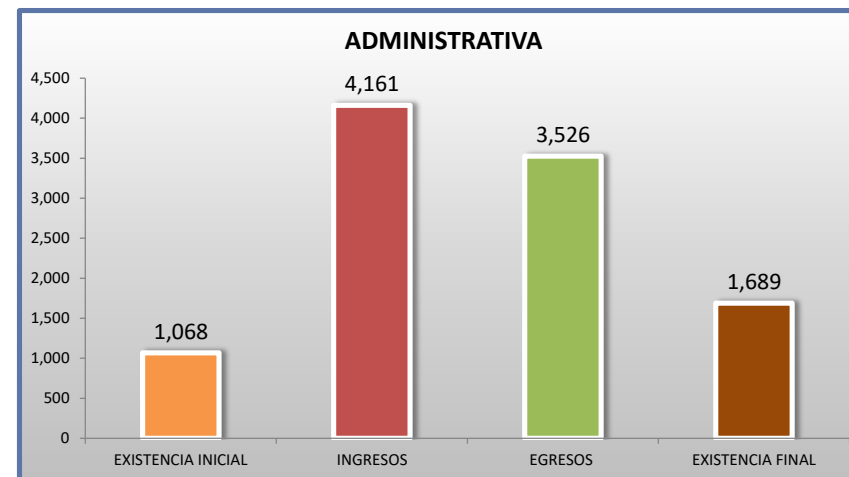
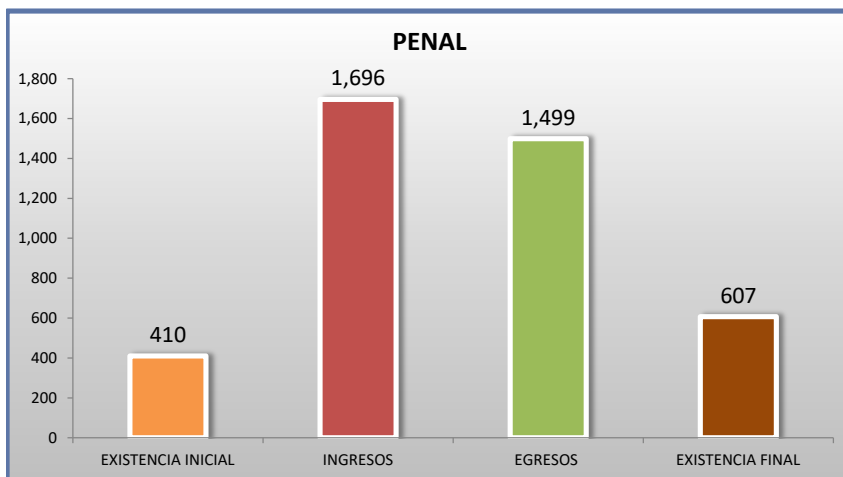


■ INGRESOS ■ EGRESOS

### JUZGADOS DE DISTRITO

MOVIMIENTO ESTADÍSTICO DEL TOTAL DE ASUNTOS POR MATERIA

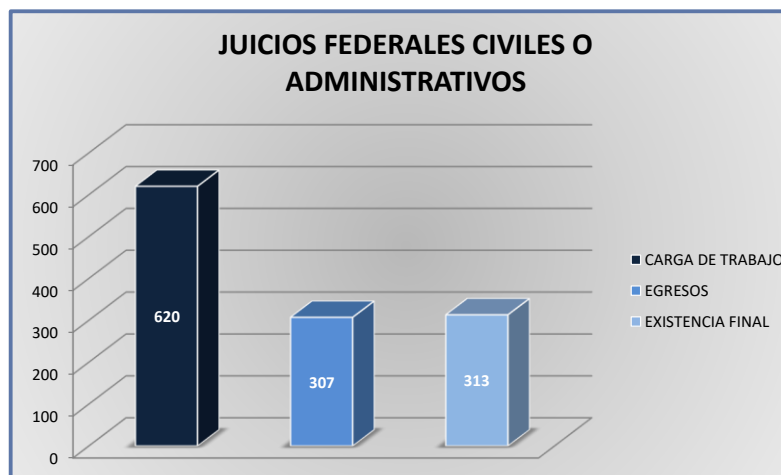
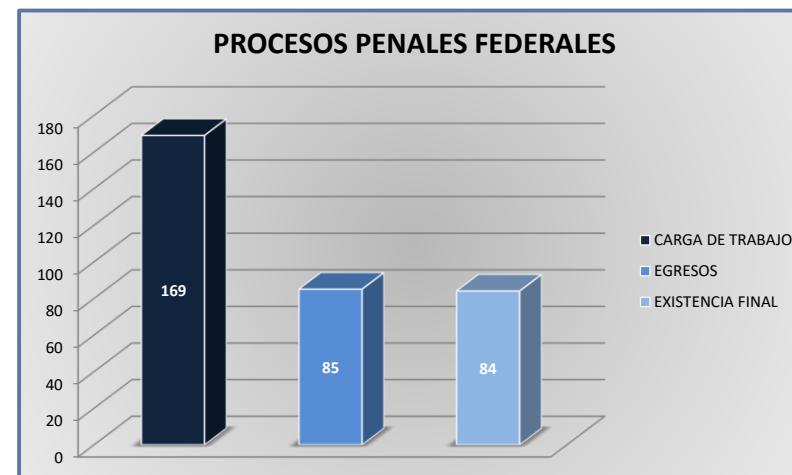
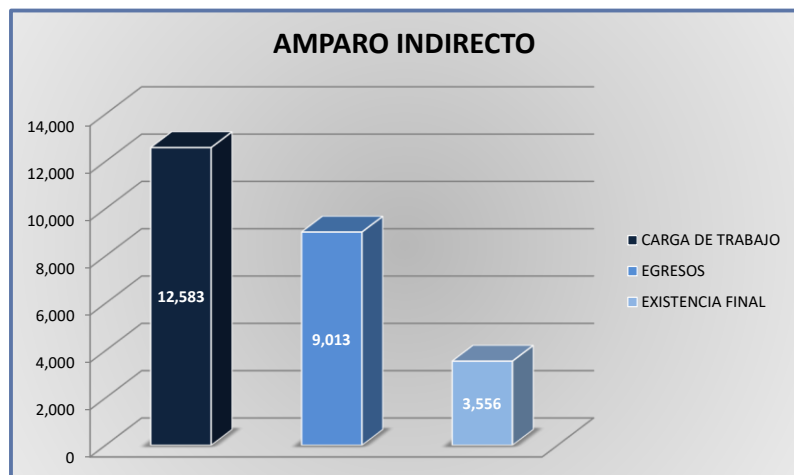
DEL 16 DE NOVIEMBRE DE 2019 AL 15 DE NOVIEMBRE DE 2020



### JUZGADOS DE DISTRITO

CARGA DE TRABAJO ATENDIDA POR TIPO DE ASUNTO

DEL 16 DE NOVIEMBRE DE 2019 AL 15 DE NOVIEMBRE DE 2020





JUZGADOS DE DISTRITO

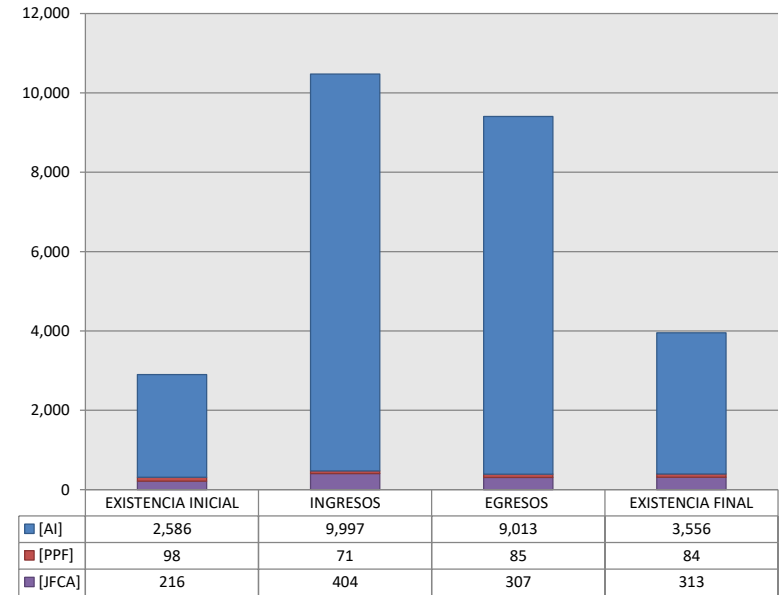
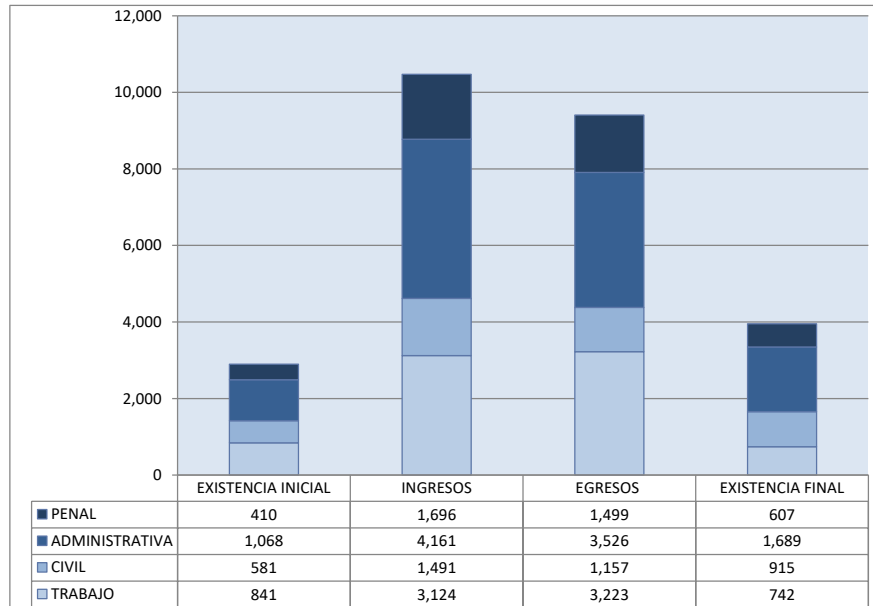
MOVIMIENTO ESTADÍSTICO DEL TOTAL DE ASUNTOS POR MATERIA Y RUBRO

DEL 16 DE NOVIEMBRE DE 2019 AL 15 DE NOVIEMBRE DE 2020

	PENAL				ADMINISTRATIVA				CIVIL				TRABAJO				TOTAL			
	EXISTENCIA INICIAL	INGRESOS	EGRESOS	EXISTENCIA FINAL	EXISTENCIA INICIAL	INGRESOS	EGRESOS	EXISTENCIA FINAL	EXISTENCIA INICIAL	INGRESOS	EGRESOS	EXISTENCIA FINAL	EXISTENCIA INICIAL	INGRESOS	EGRESOS	EXISTENCIA FINAL	EXISTENCIA INICIAL	INGRESOS	EGRESOS	EXISTENCIA FINAL
AMPARO INDIRECTO [AI]	312	1,625	1,414	523	1,065	4,159	3,525	1,685	368	1,089	851	606	841	3,124	3,223	742	2,586	9,997	9,013	3,556
PROCESOS PENALES FEDERALES [PPF]	98	71	85	84	0	0	0	0	0	0	0	0	0	0	0	0	98	71	85	84
JUICIOS FEDERALES CIVILES O ADMINISTRATIVOS [JFCA]	0	0	0	0	3	2	1	4	213	402	306	309	0	0	0	0	216	404	307	313
<b>TOTAL</b>	<b>410</b>	<b>1,696</b>	<b>1,499</b>	<b>607</b>	<b>1,068</b>	<b>4,161</b>	<b>3,526</b>	<b>1,689</b>	<b>581</b>	<b>1,491</b>	<b>1,157</b>	<b>915</b>	<b>841</b>	<b>3,124</b>	<b>3,223</b>	<b>742</b>	<b>2,900</b>	<b>10,472</b>	<b>9,405</b>	<b>3,953</b>

MATERIA

TIPO DE ASUNTO



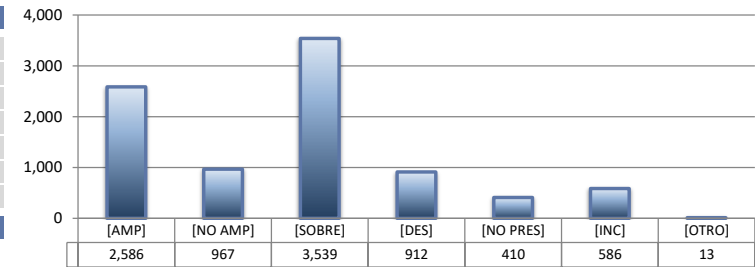
## JUZGADOS DE DISTRITO

SENTIDO DE LAS SENTENCIAS Y RESOLUCIONES QUE PUSIERON FIN AL JUICIO, INSTANCIA O PROCEDIMIENTO

DEL 16 DE NOVIEMBRE DE 2019 AL 15 DE NOVIEMBRE DE 2020


## AMPARO INDIRECTO

		PENAL	ADMINISTRATIVA	CIVIL	TRABAJO	TOTAL
AMPARA	[AMP]	122	1,125	157	1,182	2,586
NO AMPARA	[NO AMP]	221	255	154	337	967
SOBRESEE	[SOBRE]	679	1,236	266	1,358	3,539
DESECHAMIENTO	[DES]	149	457	154	152	912
NO PRESENTADA	[NO PRES]	76	118	58	158	410
INCOMPETENCIA	[INC]	160	330	60	36	586
OTROS	[OTRO]	7	4	2	0	13
<b>TOTAL</b>		<b>1,414</b>	<b>3,525</b>	<b>851</b>	<b>3,223</b>	<b>9,013</b>



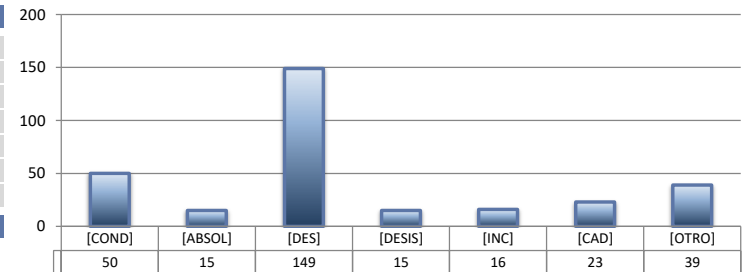
## PROCESOS PENALES FEDERALES

		PENAL	ADMINISTRATIVA	CIVIL	TRABAJO	TOTAL
CONDENATORIA	[COND]	38	---	---	---	38
ABSOLUTORIA	[ABSOL]	6	---	---	---	6
OTROS	[OTROS]	19	---	---	---	19
<b>TOTAL</b>		<b>63</b>	<b>0</b>	<b>0</b>	<b>0</b>	<b>63</b>



## JUICIOS FEDERALES CIVILES O ADMINISTRATIVOS

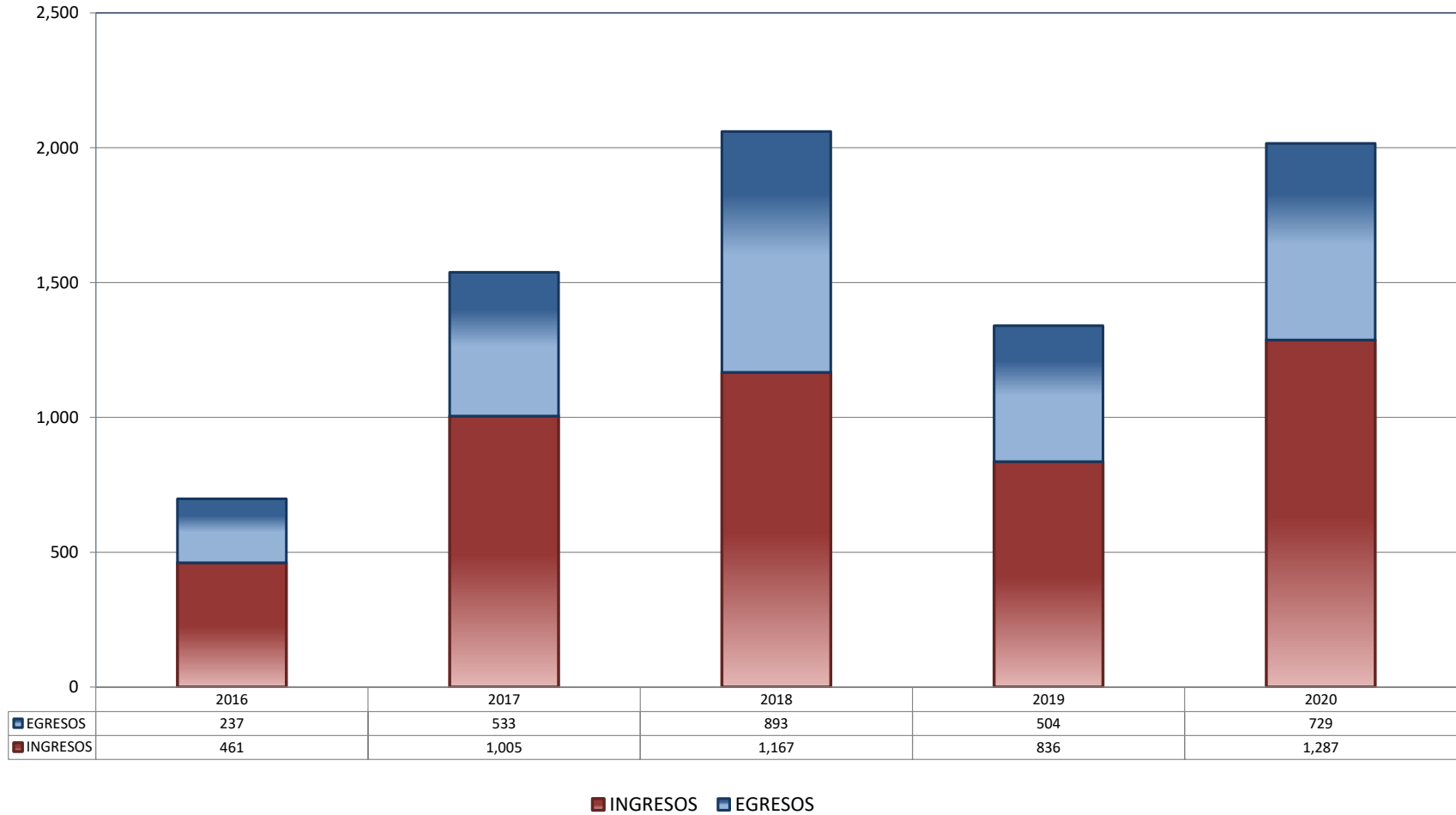
		PENAL	ADMINISTRATIVA	CIVIL	TRABAJO	TOTAL
CONDENATORIA	[COND]	---	0	50	---	50
ABSOLUTORIA	[ABSOL]	---	0	15	---	15
DESECHAMIENTO	[DES]	---	1	148	---	149
DESISTIMIENTO	[DESI]	---	0	15	---	15
INCOMPETENCIA	[INC]	---	0	16	---	16
CADUCIDAD	[CAD]	---	0	23	---	23
OTROS	[OTRO]	---	0	39	---	39
<b>TOTAL</b>		<b>0</b>	<b>1</b>	<b>306</b>	<b>0</b>	<b>307</b>



**CENTRO DE JUSTICIA PENAL FEDERAL**

TOTAL DE INGRESOS Y EGRESOS (1)

PERIODO ESTADÍSTICO 2016 - 2020

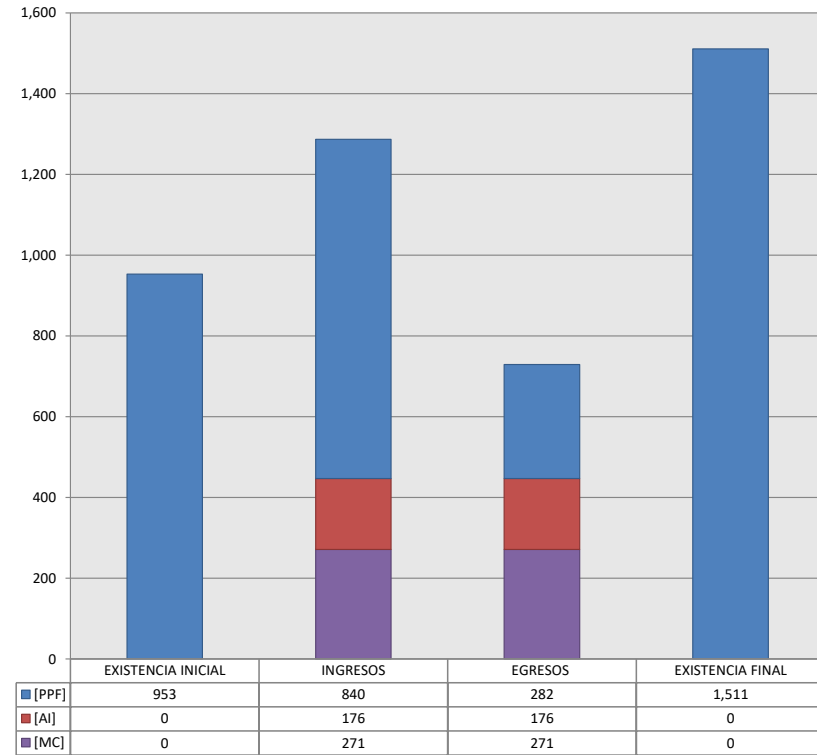


**CENTRO DE JUSTICIA PENAL FEDERAL**

MOVIMIENTO ESTADÍSTICO DEL TOTAL DE ASUNTOS POR RUBRO

DEL 16 DE NOVIEMBRE DE 2019 AL 15 DE NOVIEMBRE DE 2020

		TOTAL			
		EXISTENCIA INICIAL	INGRESOS	EGRESOS	EXISTENCIA FINAL
PROCESOS PENALES FEDERALES	[PPF]	953	840	282	1,511
ACTOS DE INVESTIGACIÓN	[AI]	0	176	176	0
MEDIDAS CAUTELARES	[MC]	0	271	271	0
<b>TOTAL</b>		953	1,287	729	1,511



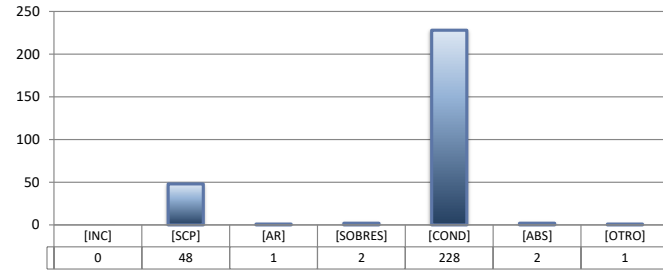
**CENTRO DE JUSTICIA PENAL FEDERAL**

SENTIDO DE LAS SENTENCIAS Y RESOLUCIONES QUE PUSIERON FIN AL JUICIO, INSTANCIA O PROCEDIMIENTO

DEL 16 DE NOVIEMBRE DE 2019 AL 15 DE NOVIEMBRE DE 2020

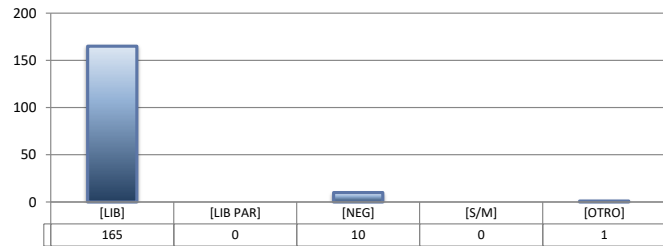
**PROCESOS PENALES FEDERALES (1)**

		TOTAL
INCOMPETENCIA	[INC]	0
SUSPENSIÓN CONDICIONAL DEL PROCESO	[SCP]	48
ACUERDO REPARATORIO	[AR]	1
SOBRESEIMIENTO	[SOBRES]	2
CONDENATORIA	[COND]	228
ABSOLUTORIA	[ABS]	2
OTRO (2)	[OTRO]	1
<b>TOTAL</b>		<b>282</b>



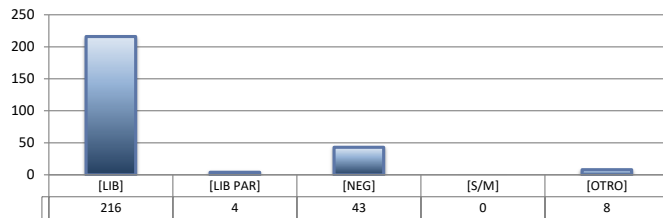
**ACTOS DE INVESTIGACIÓN**

		TOTAL
LIBRADA	[LIB]	165
LIBRADA PARCIALMENTE	[LIB PAR]	0
NEGADA	[NEG]	10
SIN MATERIA	[S/M]	0
OTRO	[OTRO]	1
<b>TOTAL</b>		<b>176</b>



**MEDIDAS CAUTELARES**

		TOTAL
LIBRADA	[LIB]	216
LIBRADA PARCIALMENTE	[LIB PAR]	4
NEGADA	[NEG]	43
SIN MATERIA	[S/M]	0
OTRO	[OTRO]	8
<b>TOTAL</b>		<b>271</b>



(1) Incluye los asuntos ingresados y egresados en procesos penales federales, actos de investigación y medidas cautelares.  
 (2) Se contabilizan las sentencias condenatorias y absolutorias dictadas tanto en el procedimiento abreviado como en el juicio oral.  
 (3) Incluye las sentencias de acumulación, sobreseimiento por prescripción, negativa de orden u otra.