

ÓRGANOS JURISDICCIONALES

RESIDENCIA	TRIBUNALES COLEGIADOS		TRIBUNALES UNITARIOS	JUZGADOS DE DISTRITO	
	ORDINARIOS	AUXILIARES	ORDINARIOS	ORDINARIOS	AUXILIARES
Boca del Río	4	0	2	5	0
Córdoba	0	0	0	2	0
Poza Rica	0	0	0	2	0
Tuxpan	0	0	0	2	0
Veracruz	0	0	1	0	0
Villa Aldama	0	0	0	2	0
Xalapa	4	2	1	6	1
TOTAL	8	2	4	19	1

CENTROS DE JUSTICIA PENAL FEDERAL

RESIDENCIA	CENTROS DE JUSTICIA PENAL FEDERAL	JUEZ SISTEMA PENAL ACUSATORIO (JUECES DE CONTROL)	JUEZ SISTEMA PENAL ACUSATORIO (JUECES DE EJECUCIÓN)	JUEZ ADMINISTRADOR
Boca del Río	0	0	0	0
Córdoba	0	0	0	0
Poza Rica	0	0	0	0
Tuxpan	0	0	0	0
Veracruz	0	0	0	0
Villa Aldama	0	0	0	0
Xalapa	1	2	1	1
TOTAL	1	2	1	1

Séptimo Circuito Judicial

Veracruz

Contexto

El Séptimo Circuito comprende la circunscripción territorial que ocupa el Estado de Veracruz, cuya extensión es de 71,823.5 kilómetros cuadrados que representa el 3.7% del territorio nacional; administrativamente se divide en 212 municipios en las que se asientan 8,539,862 habitantes² que constituyen el 6.68% del total nacional.

Cuadro 1.1 Datos demográficos del Estado de Veracruz.

Datos demográficos	
Número de Municipios	212
⁽¹⁾ Superficie (km ²)	71,823.50
⁽²⁾ Nacimientos	138,891
⁽²⁾ Defunciones	60,646
⁽²⁾ Tasa bruta de natalidad (Por mil)	16.26
⁽²⁾ Tasa bruta de mortalidad (Por cien)	7.1
⁽²⁾ Esperanza de vida al nacimiento total	74.57
⁽²⁾ Esperanza de vida al nacimiento hombres	71.51
⁽²⁾ Esperanza de vida al nacimiento mujeres	77.63

Del total de habitantes que integran el Circuito, 48.54% son hombres y 51.46% son mujeres.

Cuadro 1.2 Distribución poblacional por género del Estado de Veracruz.

Año	Número de habitantes	Cantidad	Porcentaje nivel nacional
	⁽²⁾ Población Total	8,539,862	6.68%
2020	Distribución por género	Cantidad	Porcentaje
	Hombres	4,145,434	48.54%
	Mujeres	4,394,428	51.46%

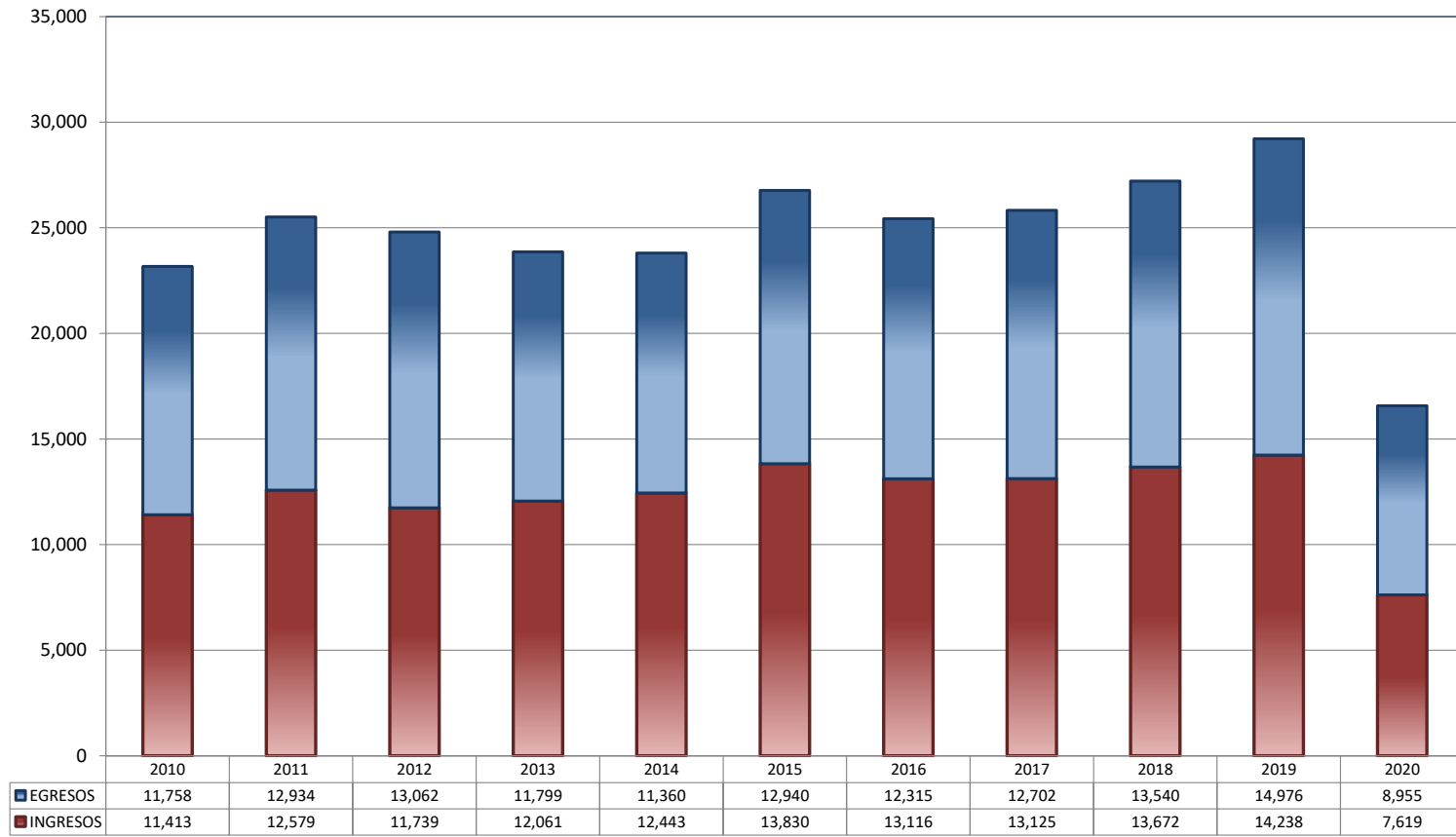
⁽¹⁾ Panorama sociodemográfico de México 2015 / Instituto Nacional de Estadística y Geografía.-- México: INEGI, c2015, 96p. ISBN 978-607-739-718-2. <http://www.inegi.org.mx/app/biblioteca/ficha.html?upc=702825078065>

⁽²⁾ Indicadores demográficos. <https://datos.gob.mx/busca/dataset/proyecciones-de-la-poblacion-de-mexico-y-de-las-entidades-federativas-2016-2050>

TRIBUNALES COLEGIADOS DE CIRCUITO

TOTAL DE INGRESOS Y EGRESOS

PERIODO ESTADÍSTICO 2010 - 2020

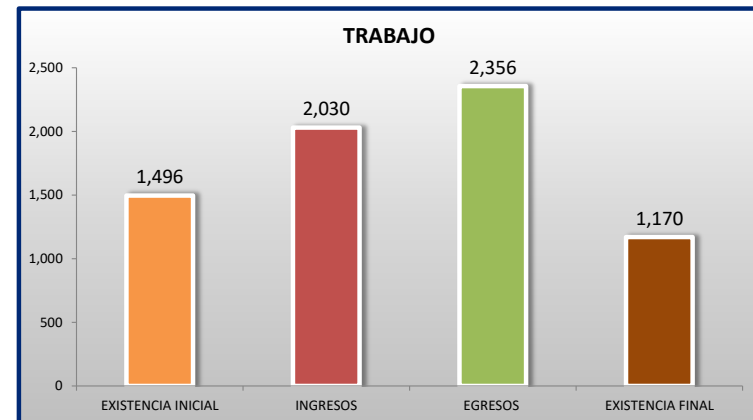
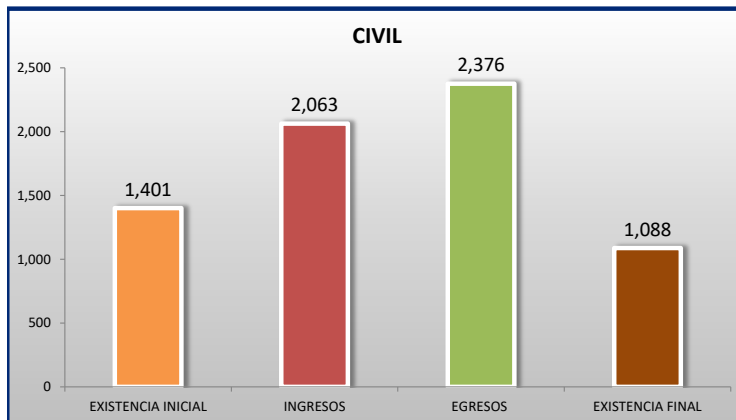
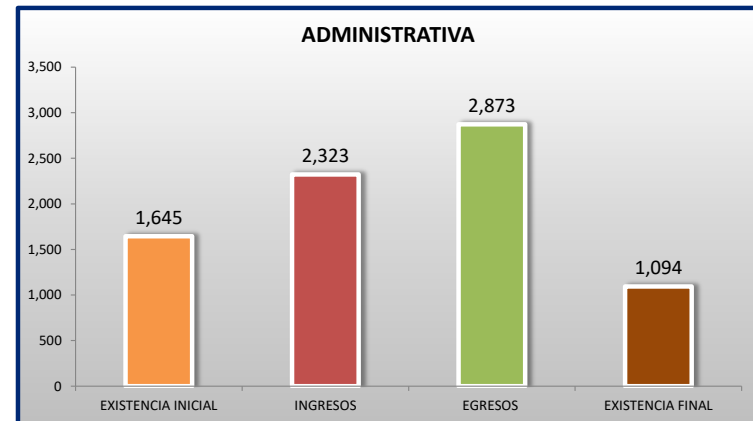
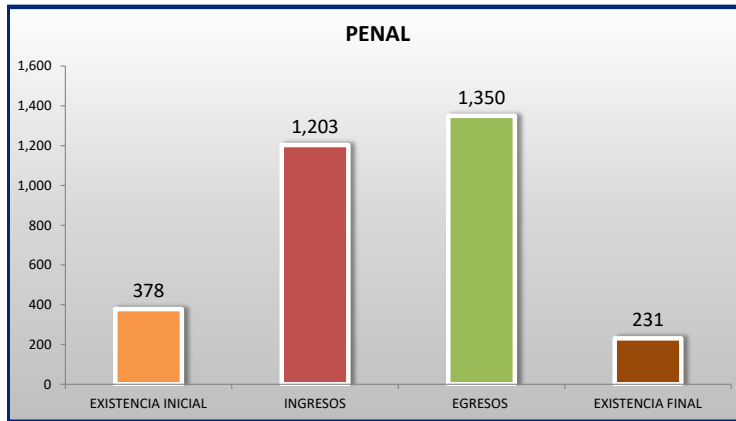


■ INGRESOS ■ EGRESOS

TRIBUNALES COLEGIADOS DE CIRCUITO

MOVIMIENTO ESTADÍSTICO DEL TOTAL DE ASUNTOS POR MATERIA

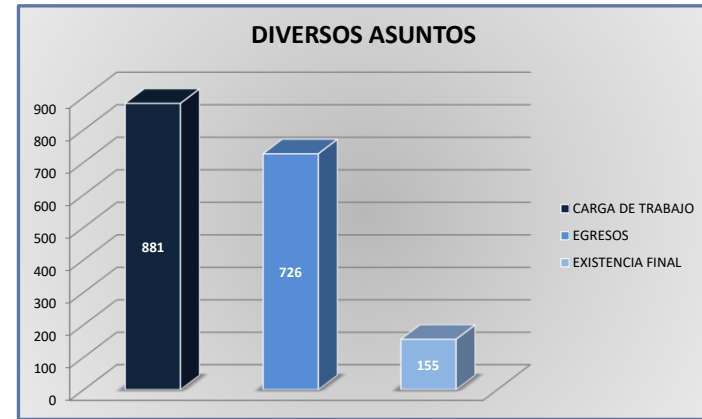
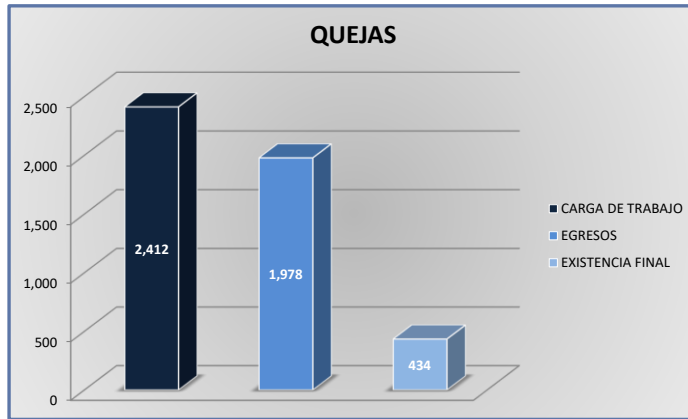
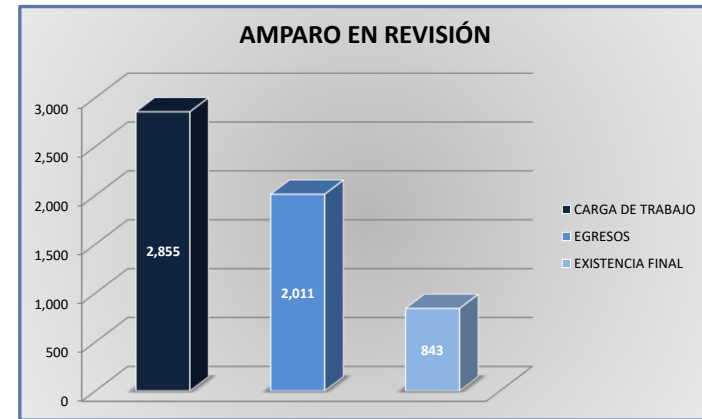
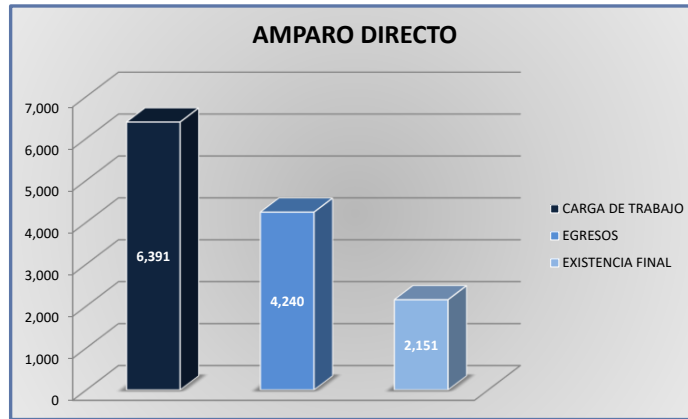
DEL 16 DE NOVIEMBRE DE 2019 AL 15 DE NOVIEMBRE DE 2020



TRIBUNALES COLEGIADOS DE CIRCUITO

CARGA DE TRABAJO ATENDIDA POR TIPO DE ASUNTO

DEL 16 DE NOVIEMBRE DE 2019 AL 15 DE NOVIEMBRE DE 2020



TRIBUNALES COLEGIADOS DE CIRCUITO

7
O
CTO

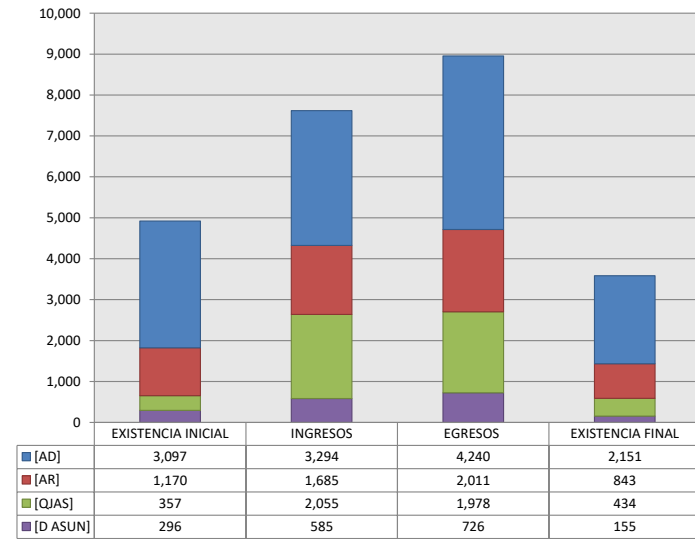
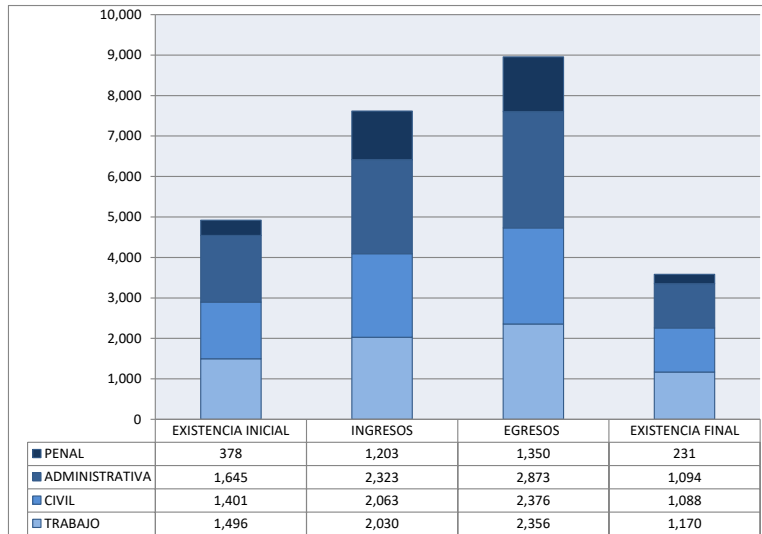
MOVIMIENTO ESTADÍSTICO DEL TOTAL DE ASUNTOS POR MATERIA Y RUBRO

DEL 16 DE NOVIEMBRE DE 2019 AL 15 DE NOVIEMBRE DE 2020

	PENAL				ADMINISTRATIVA				CIVIL				TRABAJO				TOTAL			
	EXISTENCIA INICIAL	INGRESOS	EGRESOS	EXISTENCIA FINAL	EXISTENCIA INICIAL	INGRESOS	EGRESOS	EXISTENCIA FINAL	EXISTENCIA INICIAL	INGRESOS	EGRESOS	EXISTENCIA FINAL	EXISTENCIA INICIAL	INGRESOS	EGRESOS	EXISTENCIA FINAL	EXISTENCIA INICIAL	INGRESOS	EGRESOS	EXISTENCIA FINAL
AMPARO DIRECTO [AD]	126	217	264	79	741	620	938	423	901	1,013	1,232	682	1,329	1,444	1,806	967	3,097	3,294	4,240	2,151
AMPARO EN REVISIÓN [AR]	178	429	523	84	518	516	665	368	376	570	655	291	98	170	168	100	1,170	1,685	2,011	843
QUEJAS [QJAS]	56	439	435	60	149	896	851	194	103	382	394	91	49	338	298	89	357	2,055	1,978	434
DIVERSOS ASUNTOS [D ASUN]	18	118	128	8	237	291	419	109	21	98	95	24	20	78	84	14	296	585	726	155
TOTAL	378	1,203	1,350	231	1,645	2,323	2,873	1,094	1,401	2,063	2,376	1,088	1,496	2,030	2,356	1,170	4,920	7,619	8,955	3,583

MATERIA

TIPO DE ASUNTO



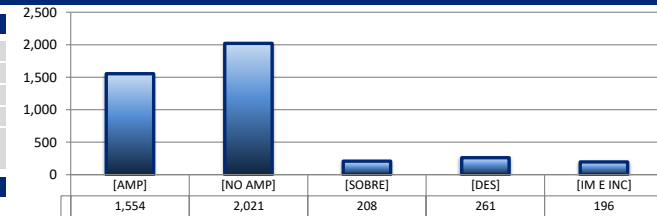
TRIBUNALES COLEGIADOS DE CIRCUITO

SENTIDO DE LAS SENTENCIAS Y RESOLUCIONES QUE PUSIERON FIN AL JUICIO O RECURSO

DEL 16 DE NOVIEMBRE DE 2019 AL 15 DE NOVIEMBRE DE 2020

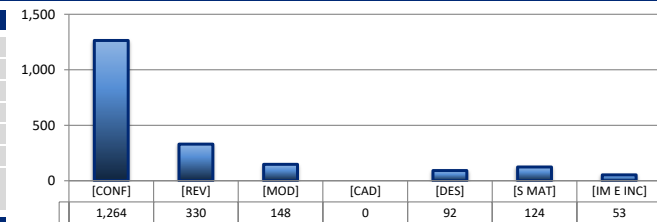
AMPARO DIRECTO

		PENAL	ADMINISTRATIVA	CIVIL	TRABAJO	TOTAL
AMPARA	[AMP]	157	214	307	876	1,554
NO AMPARA	[NO AMP]	69	539	704	709	2,021
SOBRESEE	[SOBRE]	15	73	38	82	208
DESECHAMIENTO	[DES]	13	78	77	93	261
IMPEDIMENTO E INCOMPETENCIA	[IM E INC]	10	34	106	46	196
TOTAL		264	938	1,232	1,806	4,240



AMPARO EN REVISIÓN

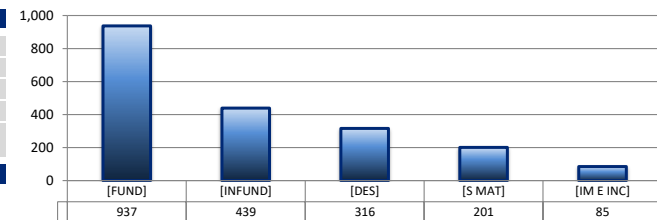
		PENAL	ADMINISTRATIVA	CIVIL	TRABAJO	TOTAL
CONFIRMA	[CONF]	266	412	476	110	1,264
REVOCA	[REV]	139	65	96	30	330
MODIFICA	[MOD]	69	34	35	10	148
CADUCIDAD	[CAD]	0	0	0	0	0
DESECHAMIENTO	[DES]	28	35	19	10	92
SIN MATERIA	[S MAT]	9	85	26	4	124
IMPEDIMENTO E INCOMPETENCIA	[IM E INC]	12	34	3	4	53
TOTAL		523	665	655	168	2,011



QUEJAS

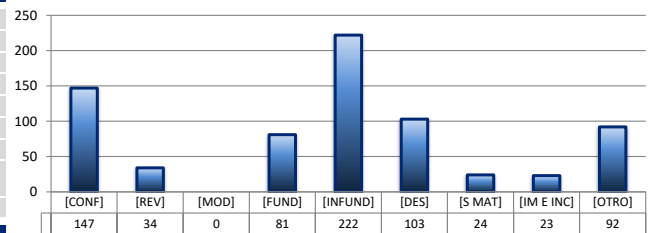
78 84 90

		PENAL	ADMINISTRATIVA	CIVIL	TRABAJO	TOTAL
FUNDADA	[FUND]	170	369	242	156	937
INFUNDADA	[INFUND]	151	170	62	56	439
DESECHAMIENTO	[DES]	67	161	49	39	316
SIN MATERIA	[S MAT]	41	92	37	31	201
IMPEDIMENTO E INCOMPETENCIA	[IM E INC]	6	59	4	16	85
TOTAL		435	851	394	298	1,978



DIVERSOS ASUNTOS*

		PENAL	ADMINISTRATIVA	CIVIL	TRABAJO	TOTAL
CONFIRMA	[CONF]	0	147	0	0	147
REVOCA	[REV]	0	34	0	0	34
MODIFICA	[MOD]	0	0	0	0	0
FUNDADA	[FUND]	22	29	19	11	81
INFUNDADA	[INFUND]	45	89	53	35	222
DESECHAMIENTO	[DES]	10	75	11	7	103
SIN MATERIA	[S MAT]	8	14	0	2	24
IMPEDIMENTO E INCOMPETENCIA	[IM E INC]	5	10	2	6	23
OTROS	[OTRO]	38	21	10	23	92
TOTAL		128	419	95	84	726

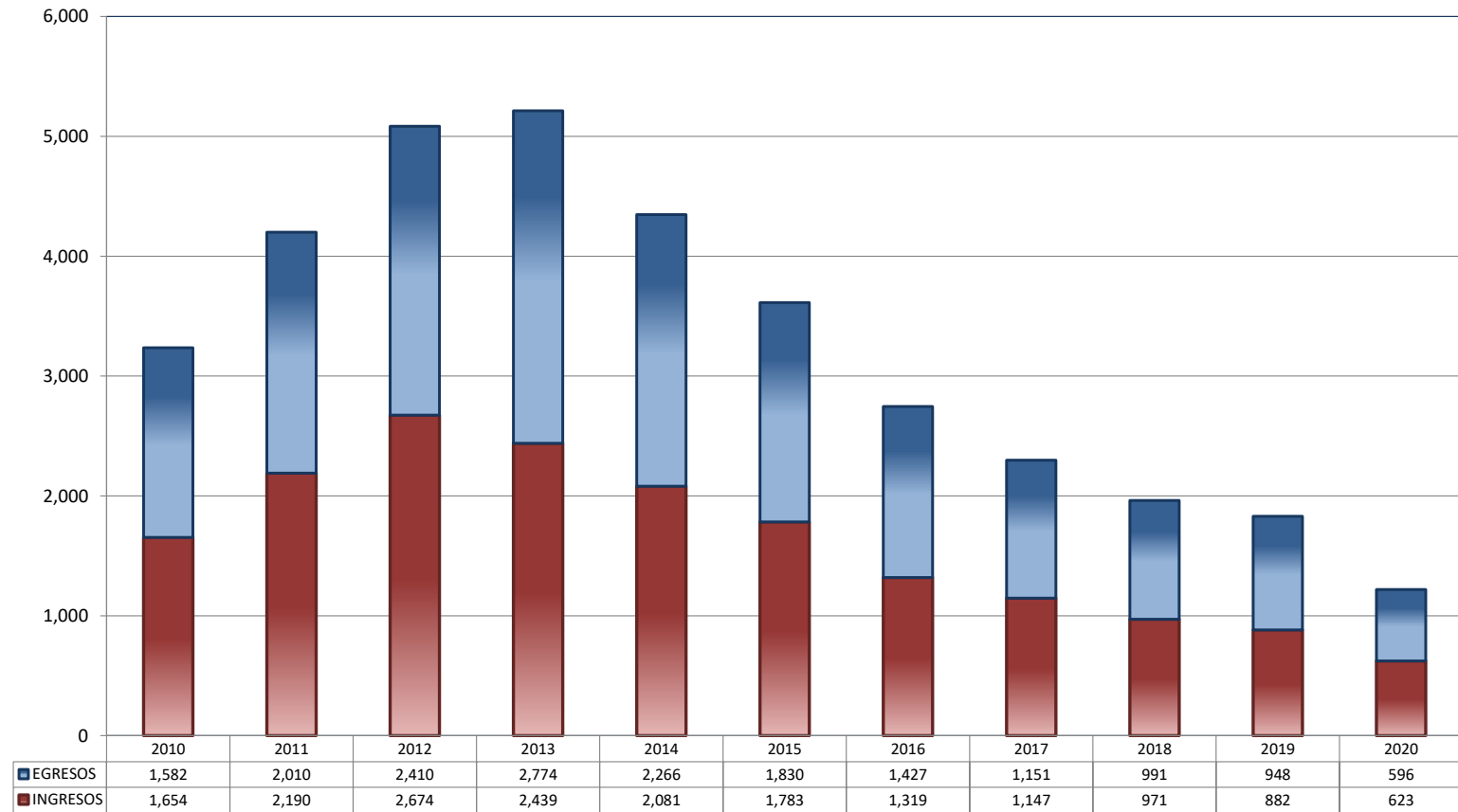


* Revisión fiscal, conflictos competenciales, impedimento, incidentes de inejecución, inconformidades, reclamaciones, reconocimiento de inocencia repetición del acto reclamado, revisión contenciosa administrativa y conflictos de acumulación.

TRIBUNALES UNITARIOS DE CIRCUITO

TOTAL DE INGRESOS Y EGRESOS

PERIODO ESTADÍSTICO 2010 - 2020

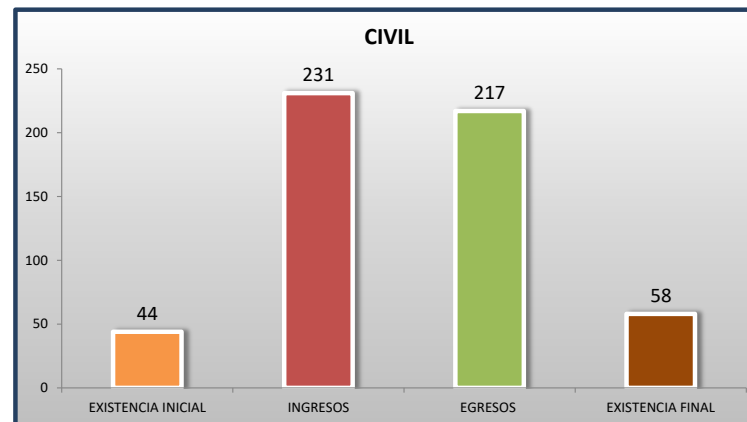
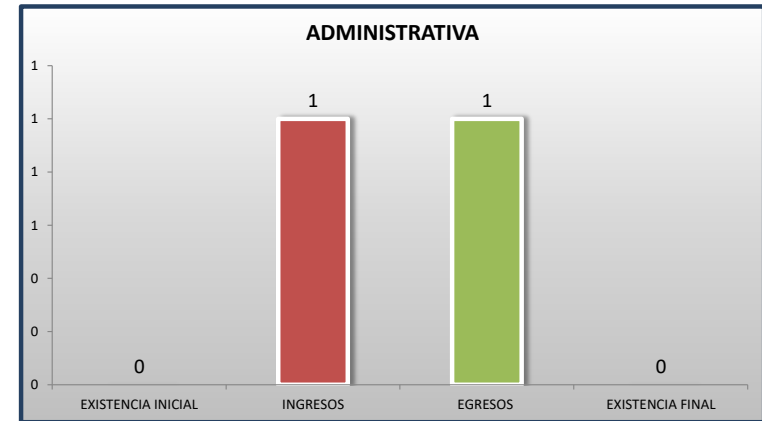
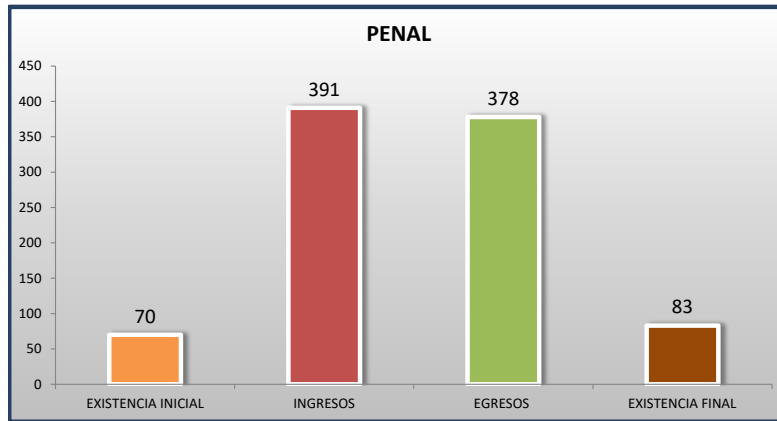


■ INGRESOS ■ EGRESOS

TRIBUNALES UNITARIOS DE CIRCUITO

MOVIMIENTO ESTADÍSTICO DEL TOTAL DE ASUNTOS POR MATERIA

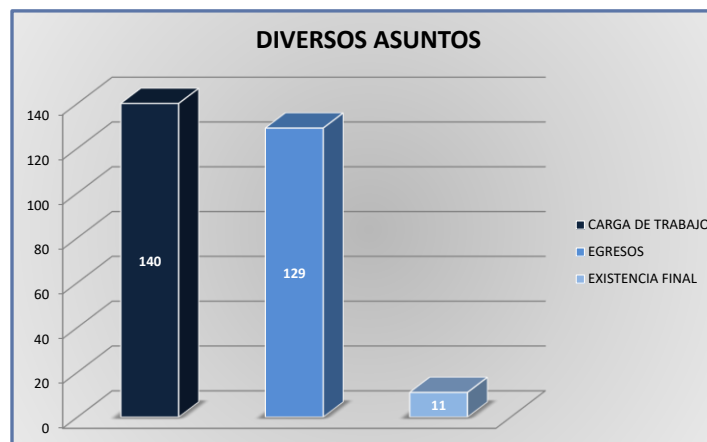
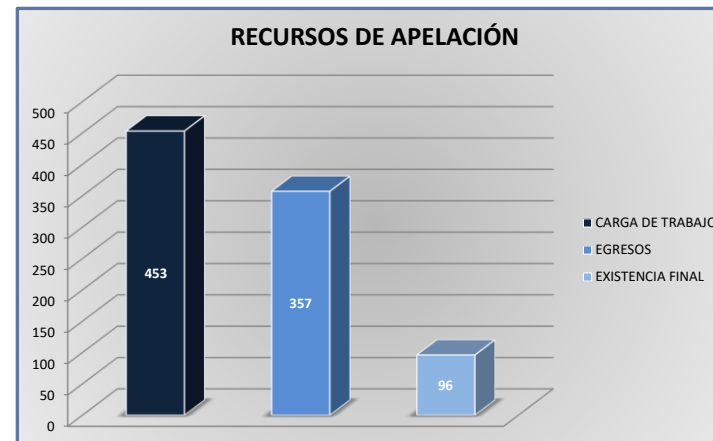
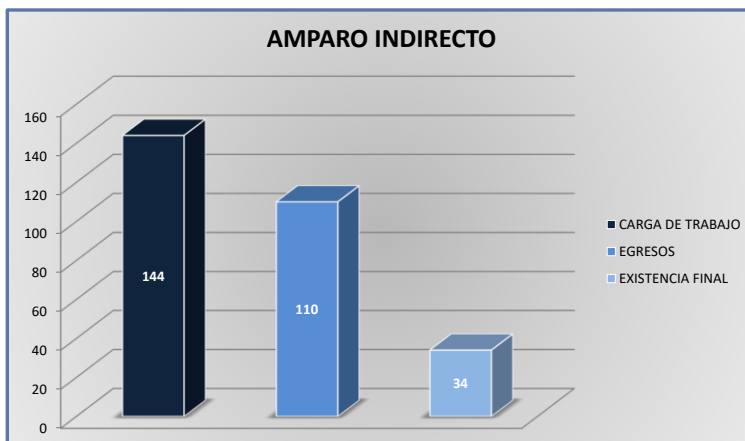
DEL 16 DE NOVIEMBRE DE 2019 AL 15 DE NOVIEMBRE DE 2020



TRIBUNALES UNITARIOS DE CIRCUITO

CARGA DE TRABAJO ATENDIDA POR TIPO DE ASUNTO

DEL 16 DE NOVIEMBRE DE 2019 AL 15 DE NOVIEMBRE DE 2020



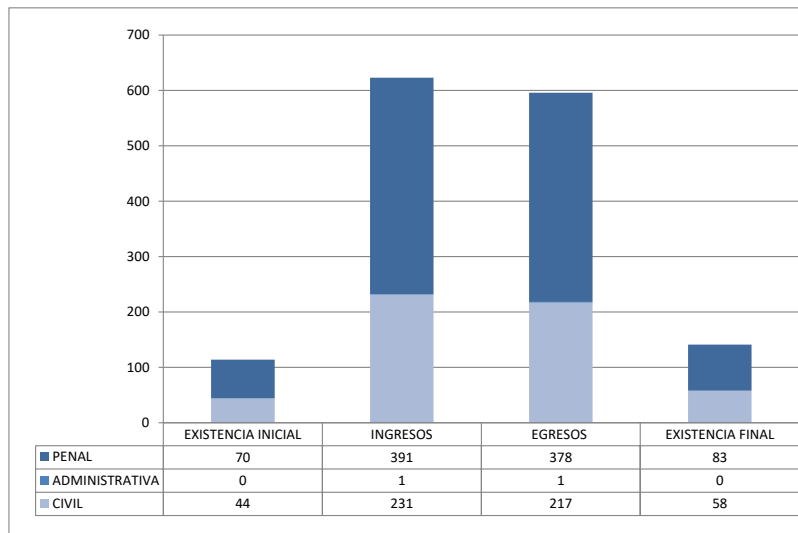
TRIBUNALES UNITARIOS DE CIRCUITO

MOVIMIENTO ESTADÍSTICO DEL TOTAL DE ASUNTOS POR MATERIA Y RUBRO

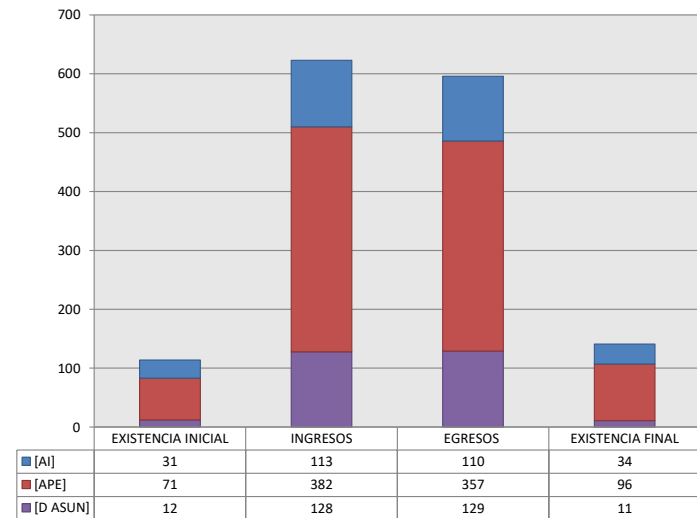
DEL 16 DE NOVIEMBRE DE 2019 AL 15 DE NOVIEMBRE DE 2020

		PENAL				ADMINISTRATIVA				CIVIL				TOTAL			
		EXISTENCIA INICIAL	INGRESOS	EGRESOS	EXISTENCIA FINAL	EXISTENCIA INICIAL	INGRESOS	EGRESOS	EXISTENCIA FINAL	EXISTENCIA INICIAL	INGRESOS	EGRESOS	EXISTENCIA FINAL	EXISTENCIA INICIAL	INGRESOS	EGRESOS	EXISTENCIA FINAL
AMPARO INDIRECTO [AI]		19	70	72	17	0	1	1	0	12	42	37	17	31	113	110	34
RECURSO DE APELACIÓN [APE]		43	245	223	65	0	0	0	0	28	137	134	31	71	382	357	96
DIVERSOS ASUNTOS (1) [D ASUN]		8	76	83	1	0	0	0	0	4	52	46	10	12	128	129	11
TOTAL		70	391	378	83	0	1	1	0	44	231	217	58	114	623	596	141

MATERIA



TIPO DE ASUNTO



(1) INCLUYE LOS RECURSOS DE DENEGADA APELACIÓN Y QUEJA, ASÍ COMO LOS IMPEDIMENTOS, CONFLICTOS COMPETENCIALES ENTRE JUECES, CONFLICTOS DE ACUMULACIÓN, OTRO Y RECONOCIMIENTO DE INOCENCIA Y ANULACIÓN DE SENTENCIA.

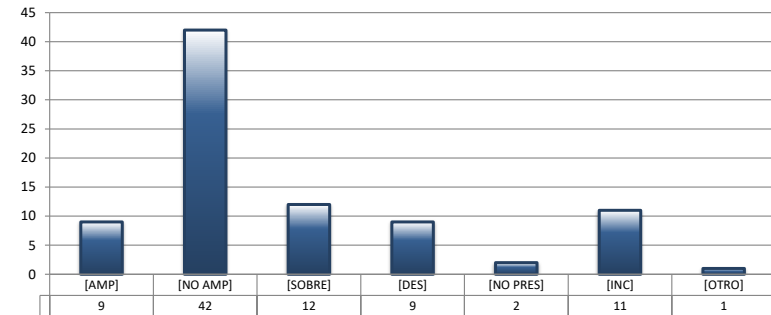
TRIBUNALES UNITARIOS DE CIRCUITO

SENTIDO DE LAS SENTENCIAS Y RESOLUCIONES QUE PUSIERON FIN AL JUICIO O PROCEDIMIENTO

DEL 16 DE NOVIEMBRE DE 2019 AL 15 DE NOVIEMBRE DE 2020

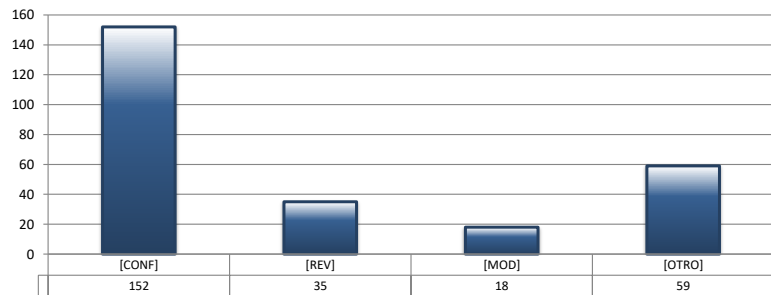
AMPARO INDIRECTO

		PENAL	ADMINISTRATIVA	CIVIL	TOTAL
AMPARA	[AMP]	6	0	3	9
NO AMPARA	[NO AMP]	34	0	8	42
SOBRESEE	[SOBRE]	9	0	3	12
DESECHAMIENTO	[DES]	5	0	4	9
NO PRESENTADA	[NO PRES]	0	0	2	2
INCOMPETENCIA	[INC]	6	1	4	11
OTROS	[OTRO]	1	0	0	1
TOTAL		61	1	24	86



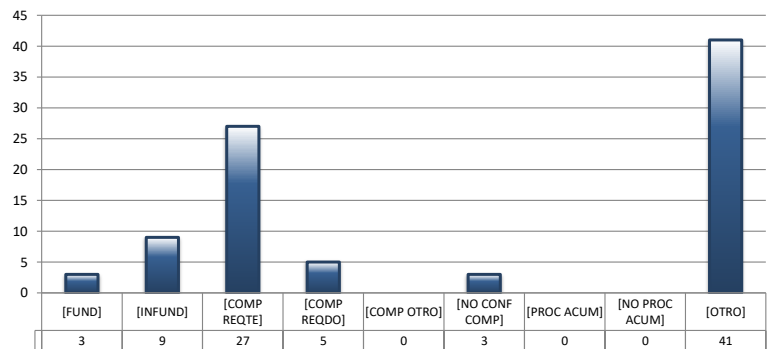
RECURSOS DE APELACIÓN

		PENAL	ADMINISTRATIVA	CIVIL	TOTAL
CONFIRMA	[CONF]	100	0	52	152
REVOCA	[REV]	18	0	17	35
MODIFICA	[MOD]	12	0	6	18
OTROS	[OTRO]	36	0	23	59
TOTAL		166	0	98	264



DIVERSOS ASUNTOS

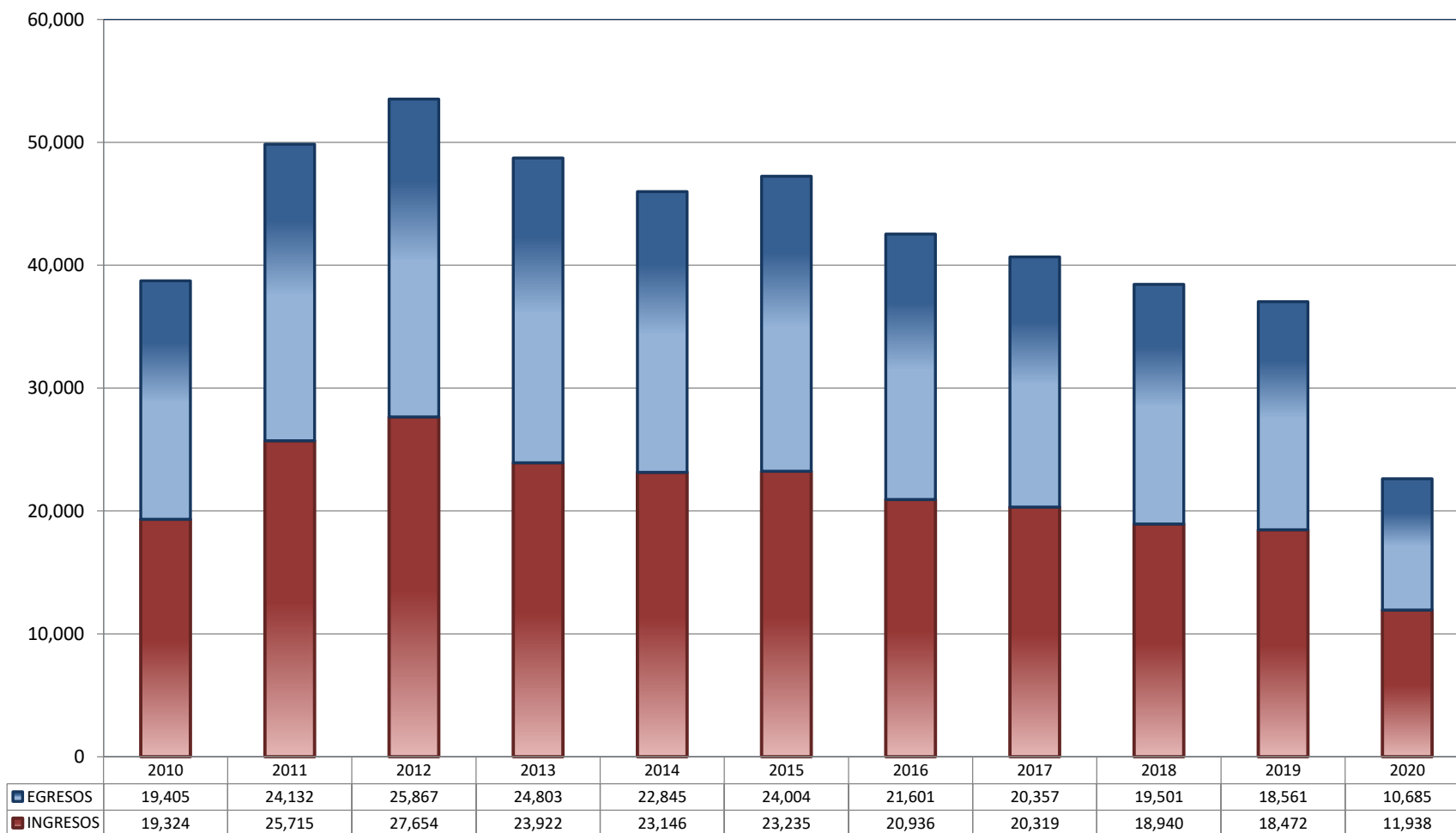
		PENAL	ADMINISTRATIVA	CIVIL	TOTAL
FUNDADA	[FUND]	3	0	0	3
INFUNDADA	[INFUND]	5	0	4	9
COMPETENTE REQUIRENTE	[COMP REQTE]	18	0	9	27
COMPETENTE REQUERIDO	[COMP REQDO]	2	0	3	5
COMPETENTE OTRO	[COMP OTRO]	0	0	0	0
DECLARA NO HAY CONFLICTO COMPETENCIAL	[NO CONF COMP]	2	0	1	3
PROCEDE ACUMULACIÓN	[PROC ACUM]	0	0	0	0
NO PROCEDE ACUMULACIÓN	[NO PROC ACUM]	0	0	0	0
OTRO	[OTRO]	22	0	19	41
TOTAL		52	0	36	88



JUZGADOS DE DISTRITO

TOTAL DE INGRESOS Y EGRESOS

PERIODO ESTADÍSTICO 2010 - 2020

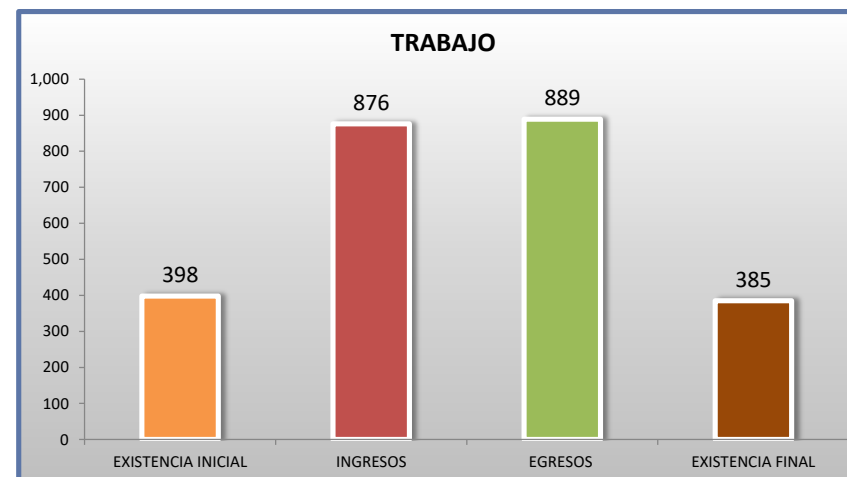
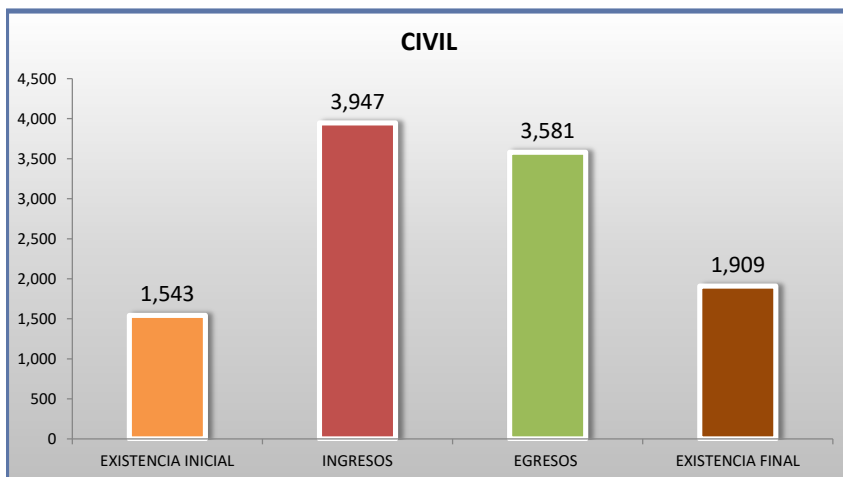
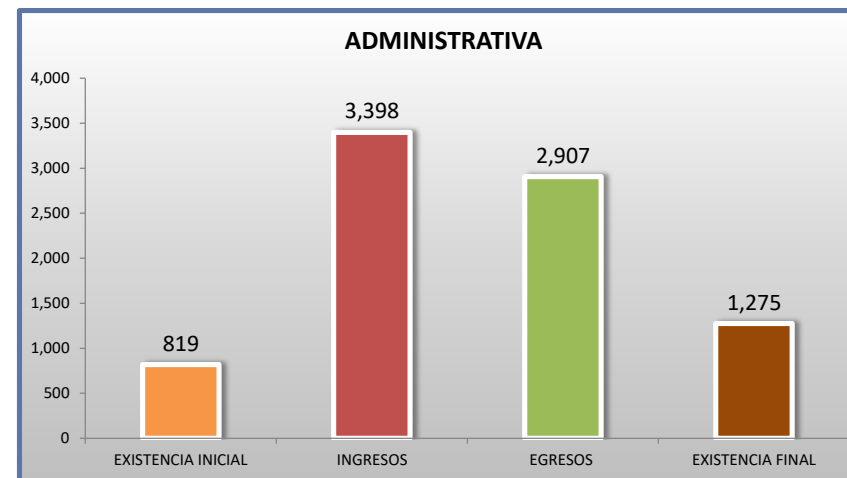
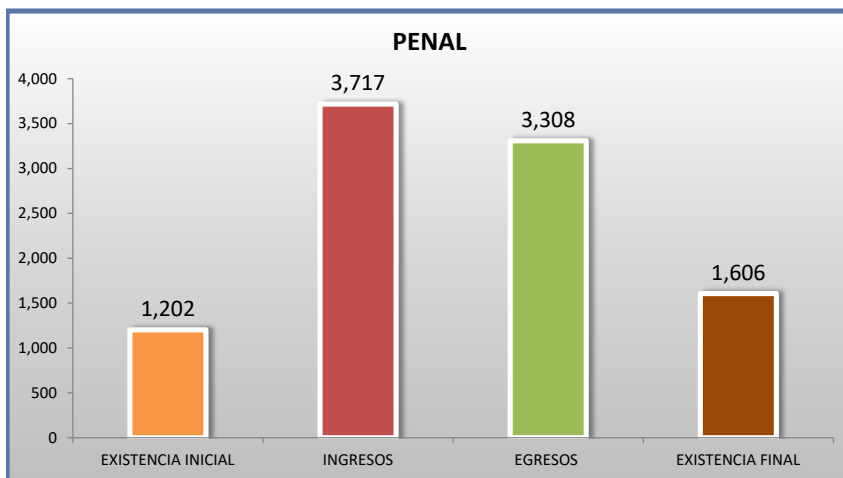


■ INGRESOS ■ EGRESOS

JUZGADOS DE DISTRITO

MOVIMIENTO ESTADÍSTICO DEL TOTAL DE ASUNTOS POR MATERIA

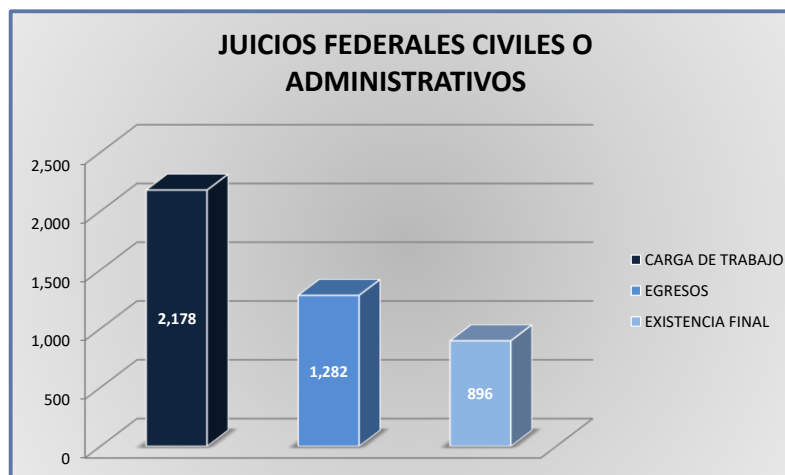
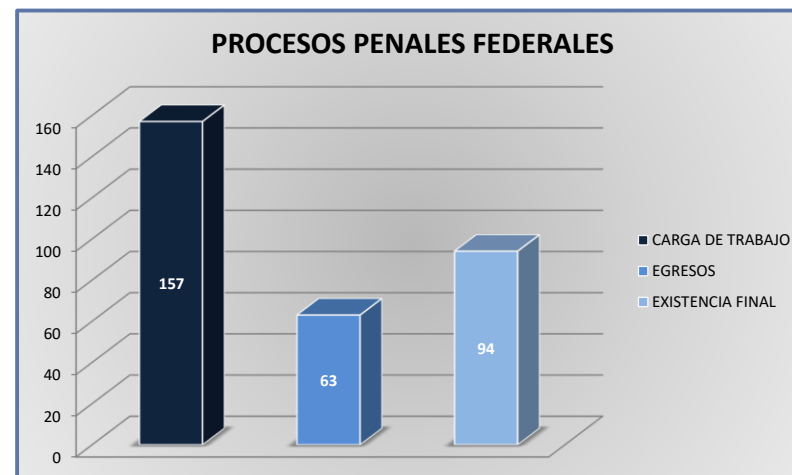
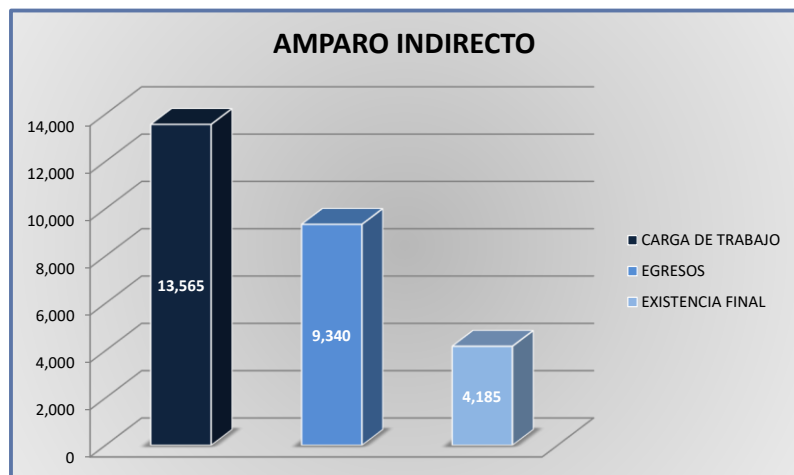
DEL 16 DE NOVIEMBRE DE 2019 AL 15 DE NOVIEMBRE DE 2020



JUZGADOS DE DISTRITO

CARGA DE TRABAJO ATENDIDA POR TIPO DE ASUNTO

DEL 16 DE NOVIEMBRE DE 2019 AL 15 DE NOVIEMBRE DE 2020



JUZGADOS DE DISTRITO

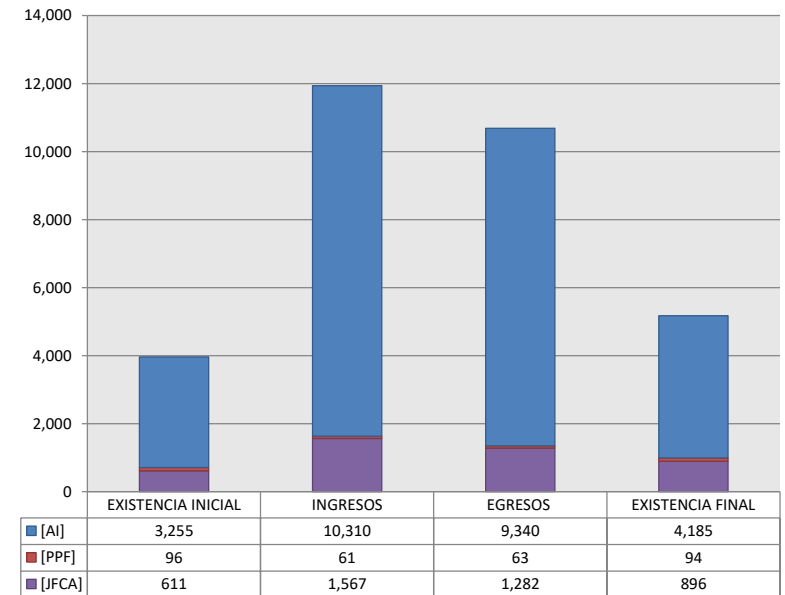
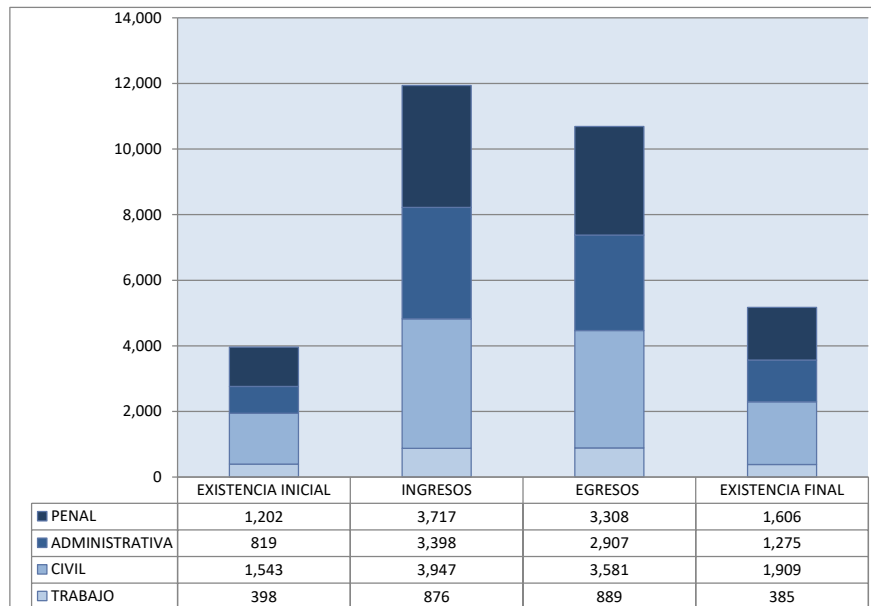
MOVIMIENTO ESTADÍSTICO DEL TOTAL DE ASUNTOS POR MATERIA Y RUBRO

DEL 16 DE NOVIEMBRE DE 2019 AL 15 DE NOVIEMBRE DE 2020

	PENAL				ADMINISTRATIVA				CIVIL				TRABAJO				TOTAL			
	EXISTENCIA INICIAL	INGRESOS	EGRESOS	EXISTENCIA FINAL	EXISTENCIA INICIAL	INGRESOS	EGRESOS	EXISTENCIA FINAL	EXISTENCIA INICIAL	INGRESOS	EGRESOS	EXISTENCIA FINAL	EXISTENCIA INICIAL	INGRESOS	EGRESOS	EXISTENCIA FINAL	EXISTENCIA INICIAL	INGRESOS	EGRESOS	EXISTENCIA FINAL
AMPARO INDIRECTO [AI]	1,106	3,656	3,245	1,512	818	3,395	2,905	1,273	933	2,383	2,301	1,015	398	876	889	385	3,255	10,310	9,340	4,185
PROCESOS PENALES FEDERALES [PPF]	96	61	63	94	0	0	0	0	0	0	0	0	0	0	0	0	96	61	63	94
JUICIOS FEDERALES CIVILES O ADMINISTRATIVOS [JFCA]	0	0	0	0	1	3	2	2	610	1,564	1,280	894	0	0	0	0	611	1,567	1,282	896
TOTAL	1,202	3,717	3,308	1,606	819	3,398	2,907	1,275	1,543	3,947	3,581	1,909	398	876	889	385	3,962	11,938	10,685	5,175

MATERIA

TIPO DE ASUNTO



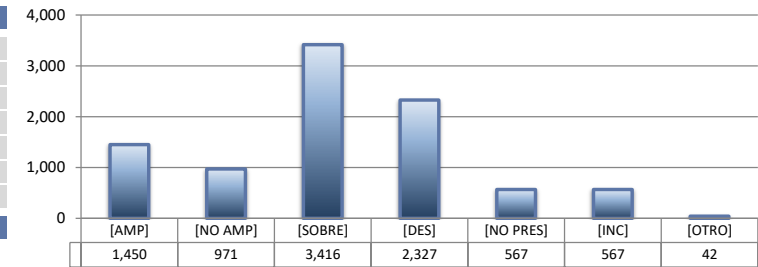
JUZGADOS DE DISTRITO

SENTIDO DE LAS SENTENCIAS Y RESOLUCIONES QUE PUSIERON FIN AL JUICIO, INSTANCIA O PROCEDIMIENTO

DEL 16 DE NOVIEMBRE DE 2019 AL 15 DE NOVIEMBRE DE 2020


AMPARO INDIRECTO

	PENAL	ADMINISTRATIVA	CIVIL	TRABAJO	TOTAL
AMPARA [AMP]	301	421	477	251	1,450
NO AMPARA [NO AMP]	316	134	410	111	971
SOBRESEE [SOBRE]	1,579	1,020	571	246	3,416
DESECHAMIENTO [DES]	651	915	570	191	2,327
NO PRESENTADA [NO PRES]	200	156	142	69	567
INCOMPETENCIA [INC]	185	237	125	20	567
OTROS [OTRO]	13	22	6	1	42
TOTAL	3,245	2,905	2,301	889	9,340



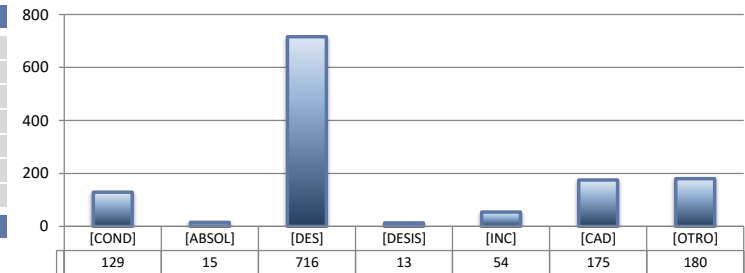
PROCESOS PENALES FEDERALES

	PENAL	ADMINISTRATIVA	CIVIL	TRABAJO	TOTAL
CONDENATORIA [COND]	20	---	---	---	20
ABSOLUTORIA [ABSOL]	6	---	---	---	6
OTROS [OTROS]	18	---	---	---	18
TOTAL	44	0	0	0	44



JUICIOS FEDERALES CIVILES O ADMINISTRATIVOS

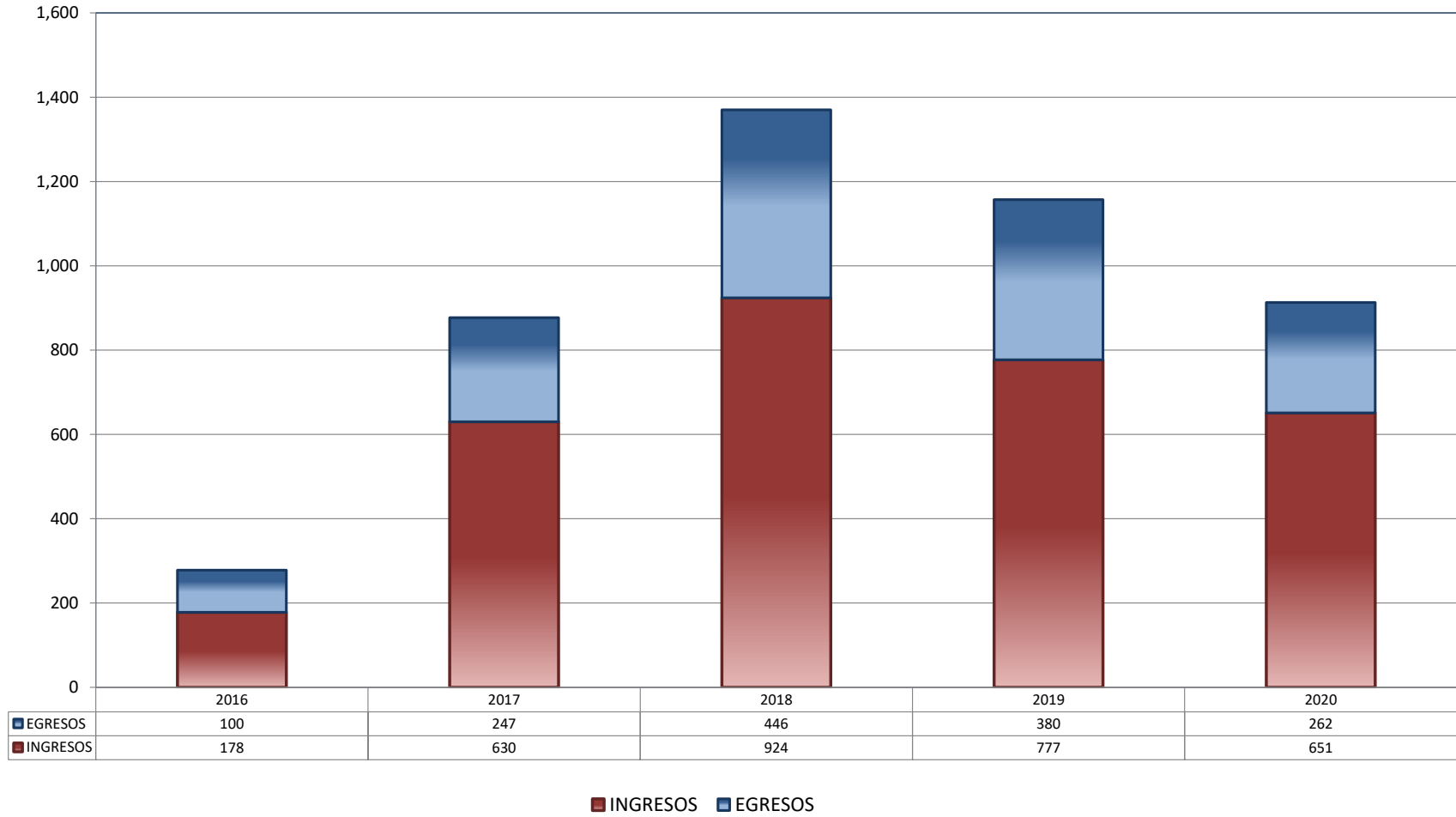
	PENAL	ADMINISTRATIVA	CIVIL	TRABAJO	TOTAL
CONDENATORIA [COND]	---	1	128	---	129
ABSOLUTORIA [ABSOL]	---	0	15	---	15
DESECHAMIENTO [DES]	---	1	715	---	716
DESISTIMIENTO [DESI]	---	0	13	---	13
INCOMPETENCIA [INC]	---	0	54	---	54
CADUCIDAD [CAD]	---	0	175	---	175
OTROS [OTRO]	---	0	180	---	180
TOTAL	0	2	1,280	0	1,282



CENTRO DE JUSTICIA PENAL FEDERAL

TOTAL DE INGRESOS Y EGRESOS (1)

PERIODO ESTADÍSTICO 2016 - 2020

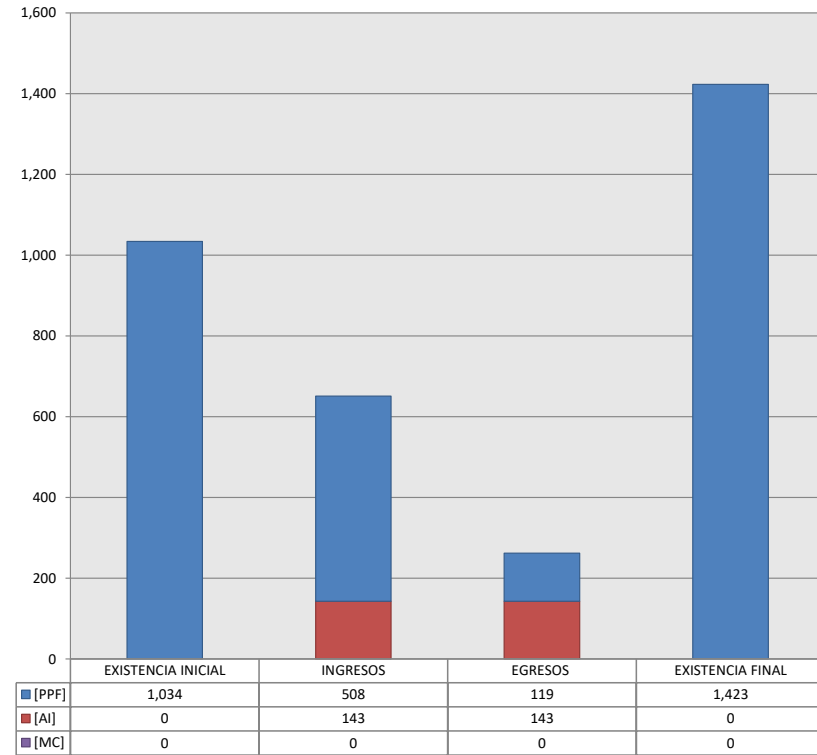


CENTRO DE JUSTICIA PENAL FEDERAL

MOVIMIENTO ESTADÍSTICO DEL TOTAL DE ASUNTOS POR RUBRO

DEL 16 DE NOVIEMBRE DE 2019 AL 15 DE NOVIEMBRE DE 2020

		TOTAL			
		EXISTENCIA INICIAL	INGRESOS	EGRESOS	EXISTENCIA FINAL
PROCESOS PENALES FEDERALES	[PPF]	1,034	508	119	1,423
ACTOS DE INVESTIGACIÓN	[AI]	0	143	143	0
MEDIDAS CAUTELARES	[MC]	0	0	0	0
TOTAL		1,034	651	262	1,423



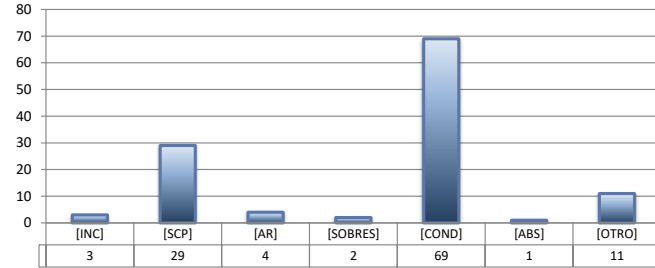
CENTRO DE JUSTICIA PENAL FEDERAL

SENTIDO DE LAS SENTENCIAS Y RESOLUCIONES QUE PUSIERON FIN AL JUICIO, INSTANCIA O PROCEDIMIENTO

DEL 16 DE NOVIEMBRE DE 2019 AL 15 DE NOVIEMBRE DE 2020

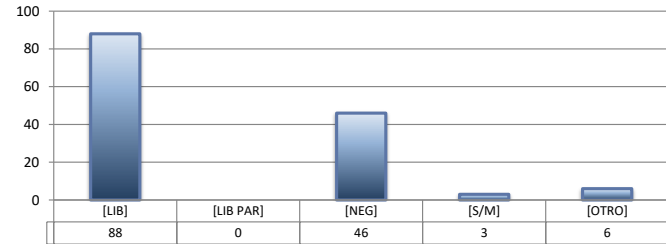
PROCESOS PENALES FEDERALES (1)

		TOTAL
INCOMPETENCIA	[INC]	3
SUSPENSIÓN CONDICIONAL DEL PROCESO	[SCP]	29
ACUERDO REPARATORIO	[AR]	4
SOBRESEIMIENTO	[SOBRES]	2
CONDENATORIA	[COND]	69
ABSOLUTORIA	[ABS]	1
OTRO (2)	[OTRO]	11
TOTAL		119



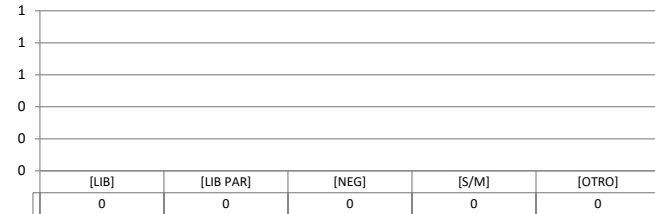
ACTOS DE INVESTIGACIÓN

		TOTAL
LIBRADA	[LIB]	88
LIBRADA PARCIALMENTE	[LIB PAR]	0
NEGADA	[NEG]	46
SIN MATERIA	[S/M]	3
OTRO	[OTRO]	6
TOTAL		143



MEDIDAS CAUTELARES

		TOTAL
LIBRADA	[LIB]	0
LIBRADA PARCIALMENTE	[LIB PAR]	0
NEGADA	[NEG]	0
SIN MATERIA	[S/M]	0
OTRO	[OTRO]	0
TOTAL		0



(1) Incluye los asuntos ingresados y egresados en procesos penales federales, actos de investigación y medidas cautelares.
 (2) Se contabilizan las sentencias condenatorias y absolutorias dictadas tanto en el procedimiento abreviado como en el juicio oral.
 (3) Incluye las sentencias de acumulación, sobreseimiento por prescripción, negativa de orden u otra.