

**ÓRGANOS JURISDICCIONALES**

RESIDENCIA	TRIBUNALES COLEGIADOS		TRIBUNALES UNITARIOS	JUZGADOS DE DISTRITO	
	ORDINARIOS	AUXILIARES	ORDINARIOS	ORDINARIOS	AUXILIARES
<b>Monclova</b>	0	0	0	2	0
<b>Piedras Negras</b>	0	0	0	1	0
<b>Saltillo</b>	2	4	1	2	3
<b>Torreón</b>	5	0	2	8	0
<b>TOTAL</b>	7	4	3	13	3

**CENTROS DE JUSTICIA PENAL FEDERAL**

<b>RESIDENCIA</b>	<b>CENTROS DE JUSTICIA PENAL FEDERAL</b>	<b>JUEZ SISTEMA PENAL ACUSATORIO (JUECES DE CONTROL)</b>	<b>JUEZ SISTEMA PENAL ACUSATORIO (JUECES DE EJECUCIÓN)</b>	<b>JUEZ ADMINISTRADOR</b>
<b>Monclova</b>	<b>0</b>	<b>0</b>	<b>0</b>	<b>0</b>
<b>Piedras Negras</b>	<b>0</b>	<b>0</b>	<b>0</b>	<b>0</b>
<b>Saltillo</b>	<b>0</b>	<b>0</b>	<b>0</b>	<b>0</b>
<b>Torreón</b>	<b>1</b>	<b>2</b>	<b>0</b>	<b>1</b>
<b>TOTAL</b>	<b>1</b>	<b>2</b>	<b>0</b>	<b>1</b>

# Octavo Circuito Judicial

## Coahuila

### Contexto

El Octavo Circuito comprende la circunscripción territorial que ocupa el Estado de Coahuila, cuya extensión es de 151,594.5 kilómetros cuadrados que representa el 7.7% del territorio nacional; administrativamente se divide en 38 municipios en las que se asientan 3,218,720 habitantes<sup>2</sup> que constituyen el 2.52% del total nacional.

**Cuadro 1.1 Datos demográficos del Estado de Coahuila.**

Datos demográficos	
Número de Municipios	38
<sup>(1)</sup> Superficie (km <sup>2</sup> )	151,594.50
<sup>(2)</sup> Nacimientos	61,197
<sup>(2)</sup> Defunciones	18,036
<sup>(2)</sup> Tasa bruta de natalidad (Por mil)	19.01
<sup>(2)</sup> Tasa bruta de mortalidad (Por cien)	5.6
<sup>(2)</sup> Esperanza de vida al nacimiento total	75.69
<sup>(2)</sup> Esperanza de vida al nacimiento hombres	72.7
<sup>(2)</sup> Esperanza de vida al nacimiento mujeres	78.86

Del total de habitantes que integran el Circuito, 49.88% son hombres y 50.12% son mujeres.

**Cuadro 1.2 Distribución poblacional por género del Estado de Coahuila.**

Año	Número de habitantes	Cantidad	Porcentaje nivel nacional
	<sup>(2)</sup> Población Total	3,218,720	2.52%
2020	Distribución por género	Cantidad	Porcentaje
	Hombres	1,605,417	49.88%
	Mujeres	1,613,303	50.12%

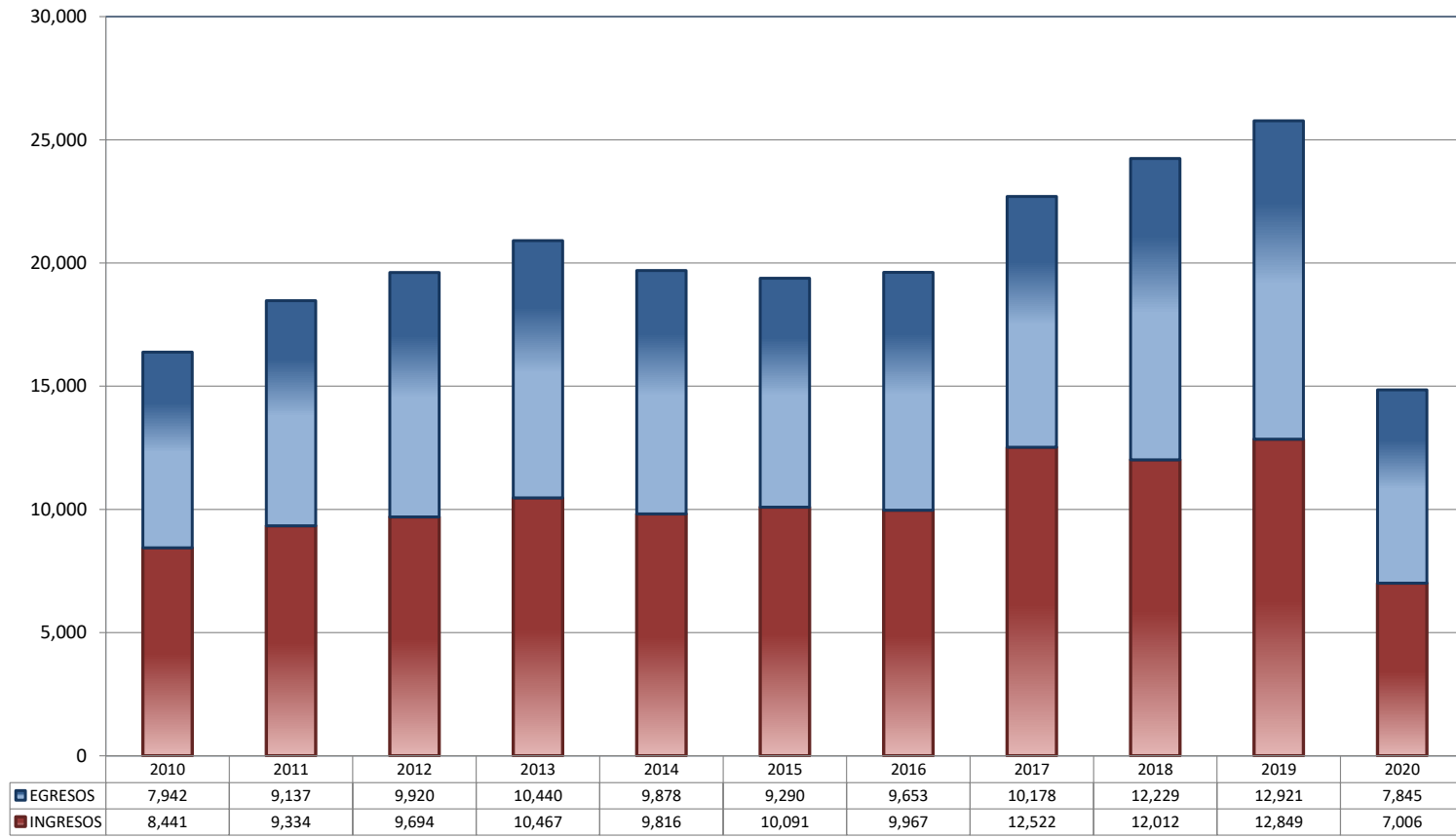
<sup>(1)</sup> Panorama sociodemográfico de México 2015 / Instituto Nacional de Estadística y Geografía.-- México: INEGI, c2015, 96p. ISBN 978-607-739-718-2. <http://www.inegi.org.mx/app/biblioteca/ficha.html?upc=702825078065>

<sup>(2)</sup> Indicadores demográficos. <https://datos.qob.mx/busca/dataset/proyecciones-de-la-poblacion-de-mexico-y-de-las-entidades-federativas-2016-2050>

**TRIBUNALES COLEGIADOS DE CIRCUITO**

TOTAL DE INGRESOS Y EGRESOS

PERIODO ESTADÍSTICO 2010 - 2020

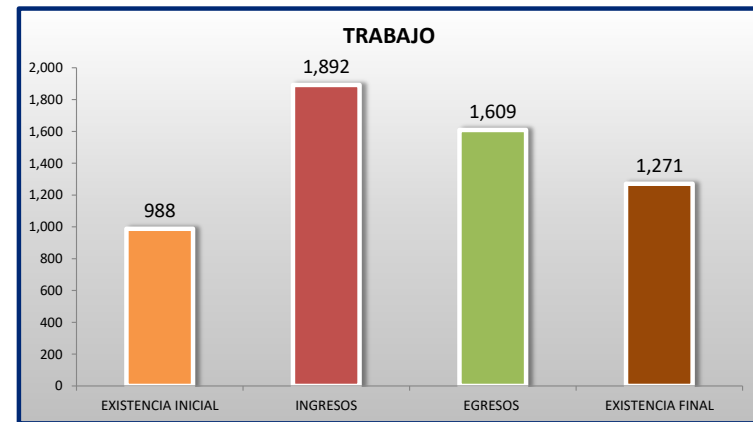
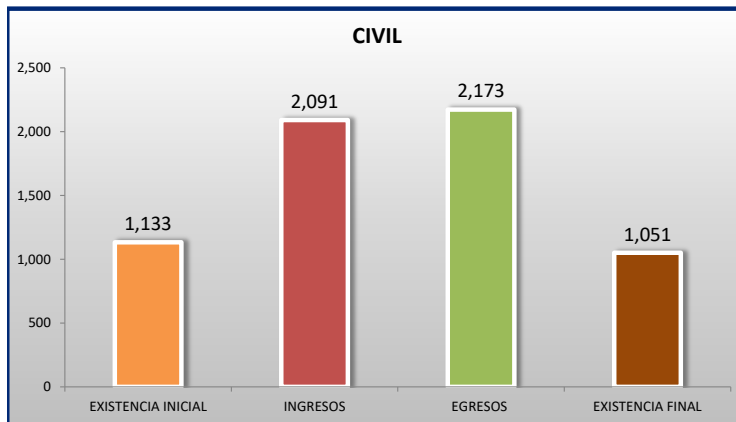
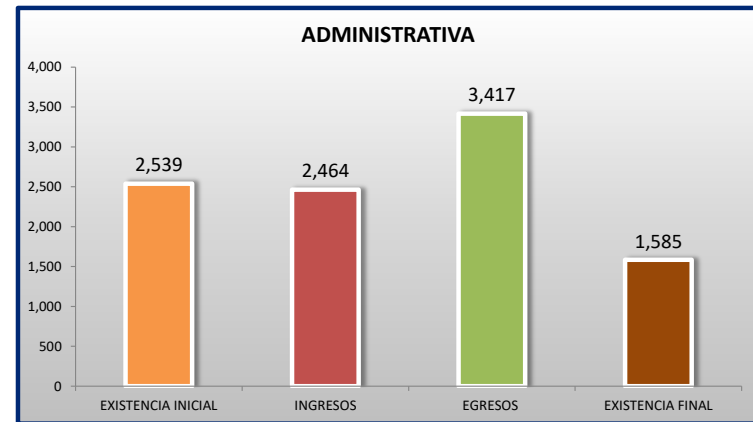
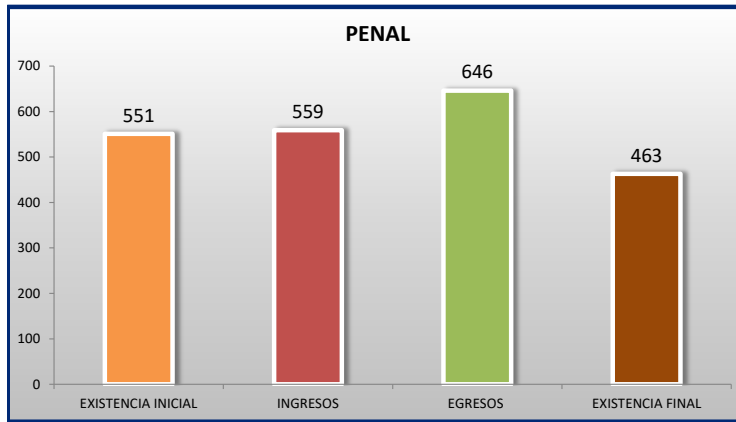


■ INGRESOS ■ EGRESOS

**TRIBUNALES COLEGIADOS DE CIRCUITO**

MOVIMIENTO ESTADÍSTICO DEL TOTAL DE ASUNTOS POR MATERIA

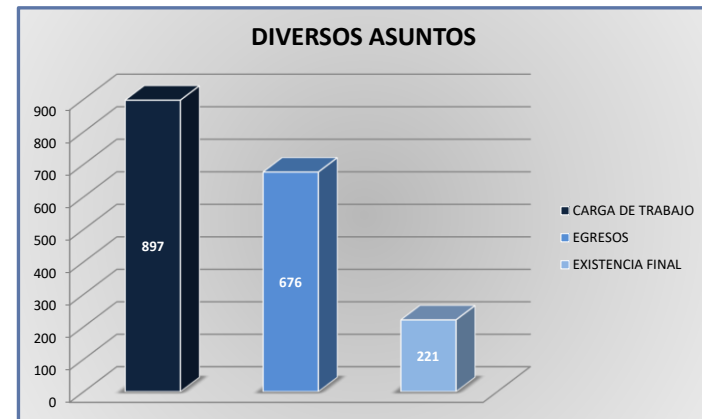
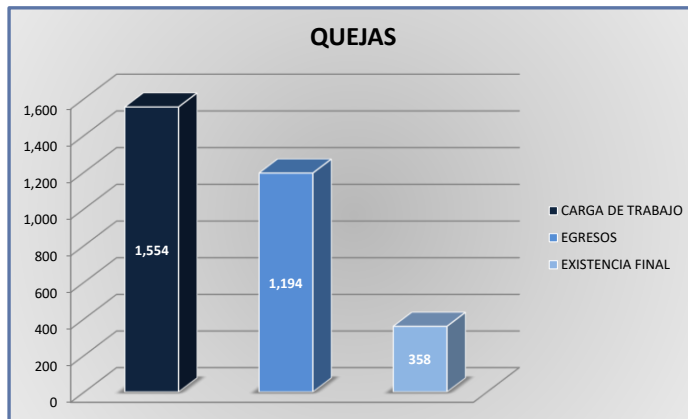
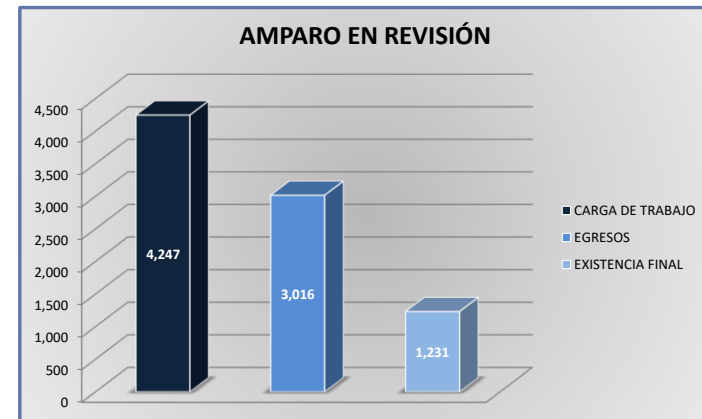
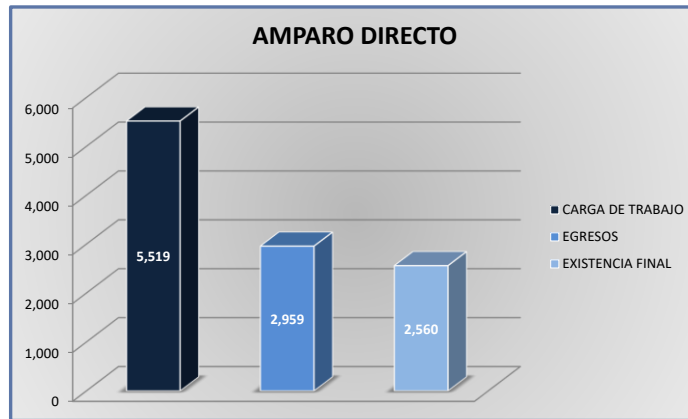
DEL 16 DE NOVIEMBRE DE 2019 AL 15 DE NOVIEMBRE DE 2020



**TRIBUNALES COLEGIADOS DE CIRCUITO**

CARGA DE TRABAJO ATENDIDA POR TIPO DE ASUNTO

DEL 16 DE NOVIEMBRE DE 2019 AL 15 DE NOVIEMBRE DE 2020



**TRIBUNALES COLEGIADOS DE CIRCUITO**

MOVIMIENTO ESTADÍSTICO DEL TOTAL DE ASUNTOS POR MATERIA Y RUBRO

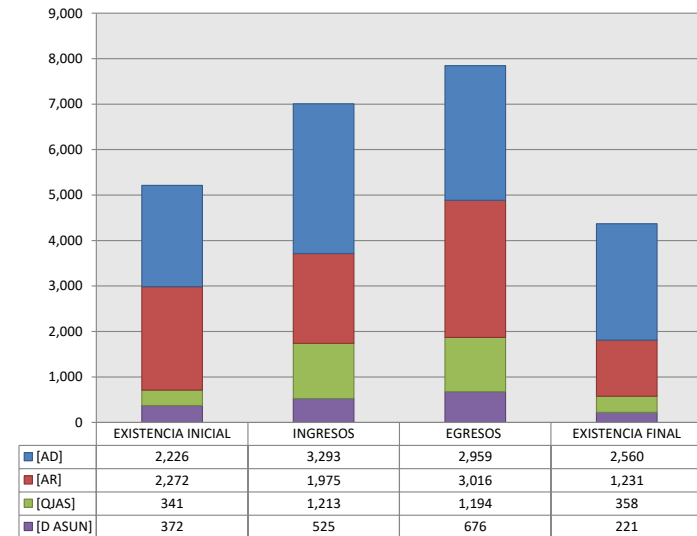
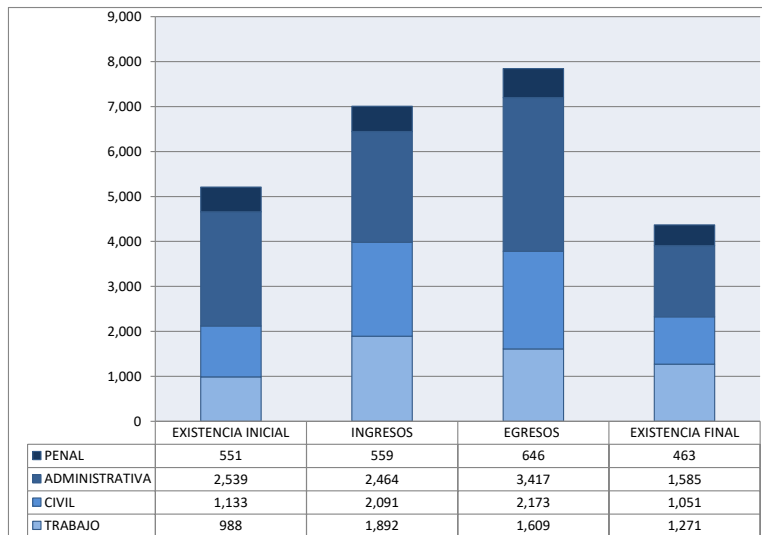
DEL 16 DE NOVIEMBRE DE 2019 AL 15 DE NOVIEMBRE DE 2020

8  
O  
CTO

	PENAL				ADMINISTRATIVA				CIVIL				TRABAJO				TOTAL			
	EXISTENCIA INICIAL	INGRESOS	EGRESOS	EXISTENCIA FINAL	EXISTENCIA INICIAL	INGRESOS	EGRESOS	EXISTENCIA FINAL	EXISTENCIA INICIAL	INGRESOS	EGRESOS	EXISTENCIA FINAL	EXISTENCIA INICIAL	INGRESOS	EGRESOS	EXISTENCIA FINAL	EXISTENCIA INICIAL	INGRESOS	EGRESOS	EXISTENCIA FINAL
AMPARO DIRECTO [AD]	211	116	101	226	558	572	609	521	645	1,203	1,144	704	812	1,402	1,105	1,109	2,226	3,293	2,959	2,560
AMPARO EN REVISIÓN [AR]	227	221	295	153	1,557	1,230	1,990	797	386	415	579	222	102	109	152	59	2,272	1,975	3,016	1,231
QUEJAS [QJAS]	57	154	153	57	157	410	447	119	76	375	351	100	51	274	243	82	341	1,213	1,194	358
DIVERSOS ASUNTOS [D ASUN]	56	68	97	27	267	252	371	148	26	98	99	25	23	107	109	21	372	525	676	221
<b>TOTAL</b>	<b>551</b>	<b>559</b>	<b>646</b>	<b>463</b>	<b>2,539</b>	<b>2,464</b>	<b>3,417</b>	<b>1,585</b>	<b>1,133</b>	<b>2,091</b>	<b>2,173</b>	<b>1,051</b>	<b>988</b>	<b>1,892</b>	<b>1,609</b>	<b>1,271</b>	<b>5,211</b>	<b>7,006</b>	<b>7,845</b>	<b>4,370</b>

MATERIA

TIPO DE ASUNTO





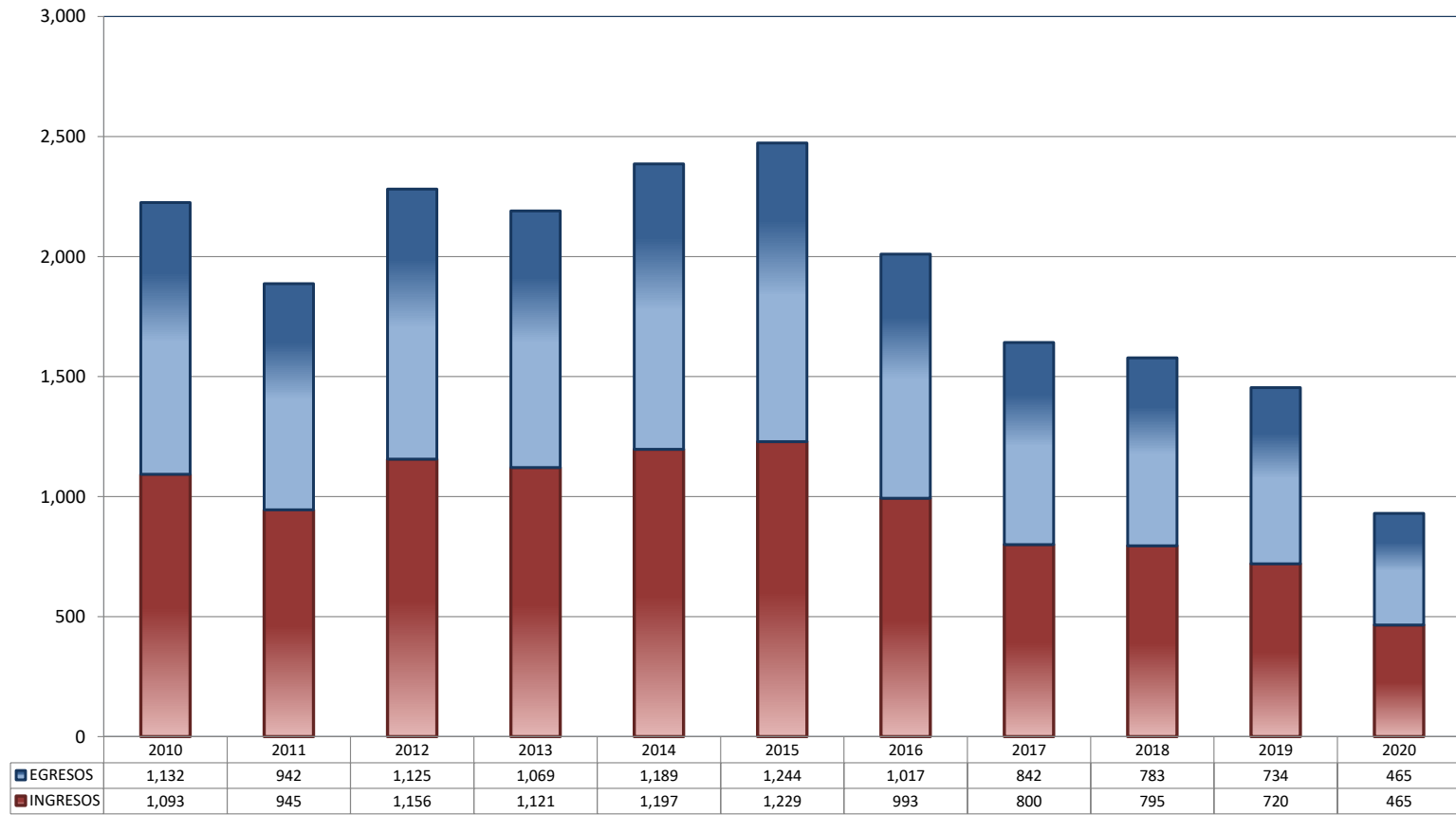


**TRIBUNALES UNITARIOS DE CIRCUITO**

TOTAL DE INGRESOS Y EGRESOS

PERIODO ESTADÍSTICO 2010 - 2020

8  
O  
CTO



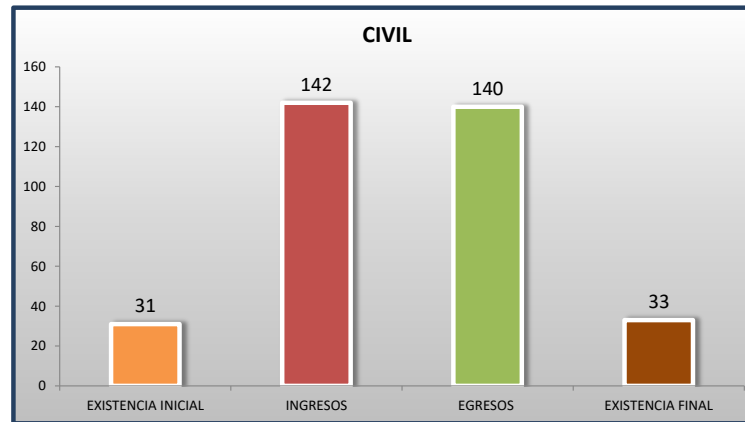
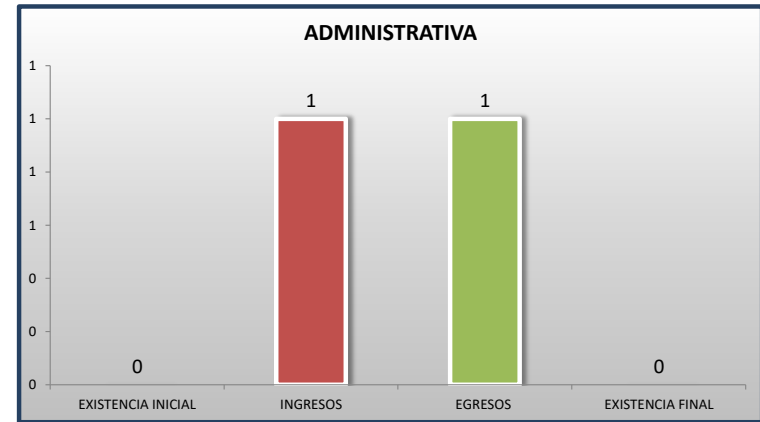
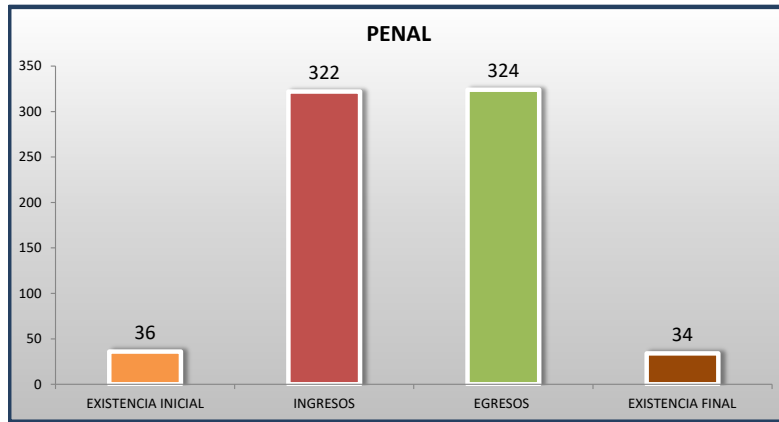
■ INGRESOS ■ EGRESOS

**TRIBUNALES UNITARIOS DE CIRCUITO**

MOVIMIENTO ESTADÍSTICO DEL TOTAL DE ASUNTOS POR MATERIA

DEL 16 DE NOVIEMBRE DE 2019 AL 15 DE NOVIEMBRE DE 2020

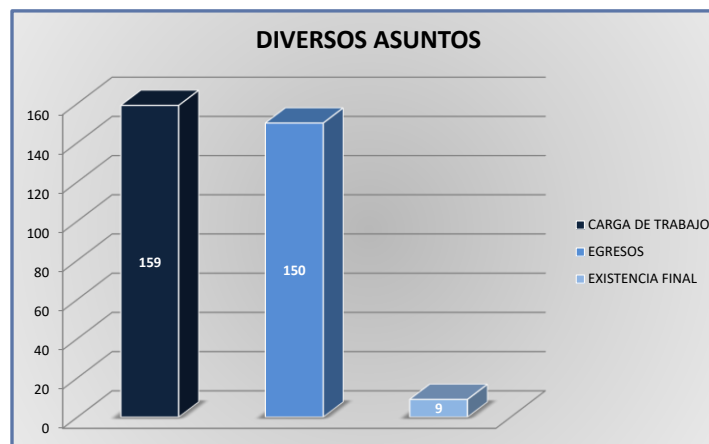
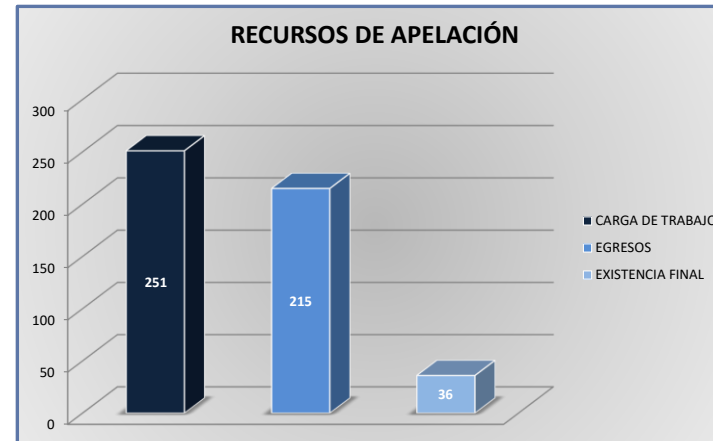
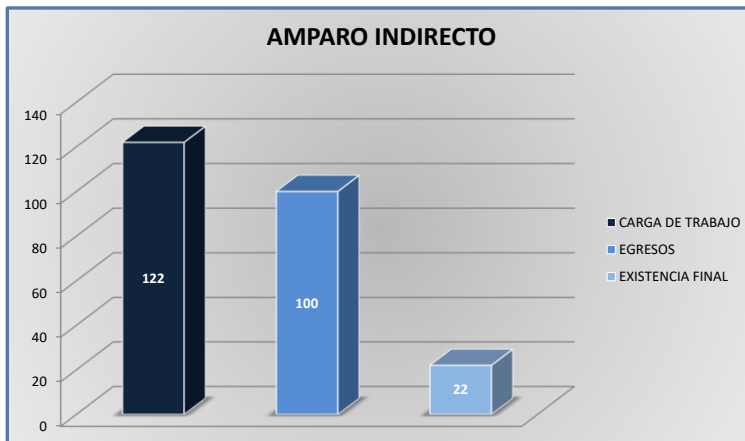
8  
O  
CTO



**TRIBUNALES UNITARIOS DE CIRCUITO**

CARGA DE TRABAJO ATENDIDA POR TIPO DE ASUNTO

DEL 16 DE NOVIEMBRE DE 2019 AL 15 DE NOVIEMBRE DE 2020



**TRIBUNALES UNITARIOS DE CIRCUITO**

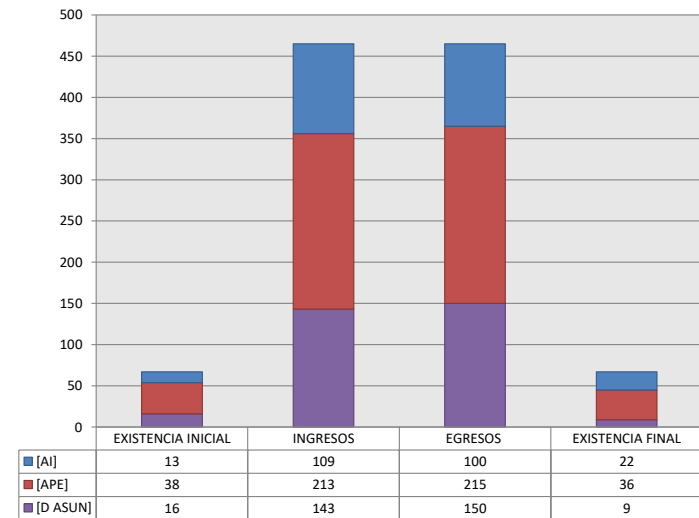
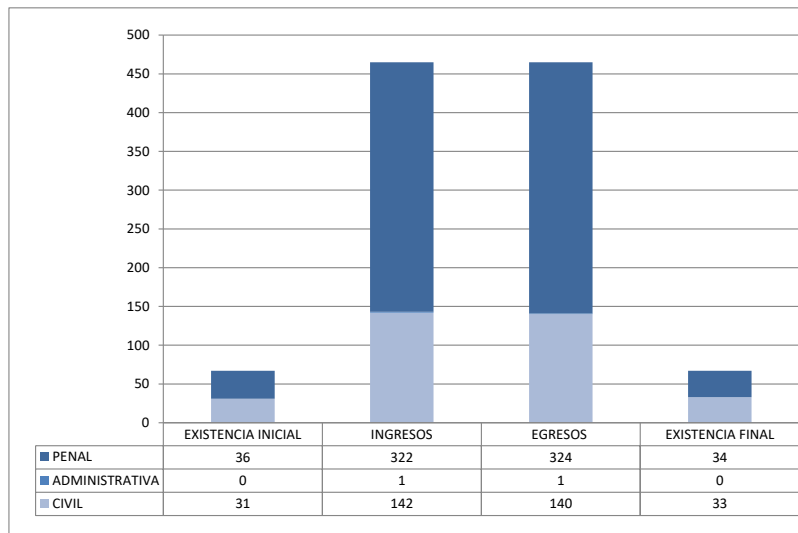
MOVIMIENTO ESTADÍSTICO DEL TOTAL DE ASUNTOS POR MATERIA Y RUBRO

DEL 16 DE NOVIEMBRE DE 2019 AL 15 DE NOVIEMBRE DE 2020

		PENAL				ADMINISTRATIVA				CIVIL				TOTAL			
		EXISTENCIA INICIAL	INGRESOS	EGRESOS	EXISTENCIA FINAL	EXISTENCIA INICIAL	INGRESOS	EGRESOS	EXISTENCIA FINAL	EXISTENCIA INICIAL	INGRESOS	EGRESOS	EXISTENCIA FINAL	EXISTENCIA INICIAL	INGRESOS	EGRESOS	EXISTENCIA FINAL
AMPARO INDIRECTO	[AI]	10	75	75	10	0	1	1	0	3	33	24	12	13	109	100	22
RECURSO DE APELACIÓN	[APE]	15	126	125	16	0	0	0	0	23	87	90	20	38	213	215	36
DIVERSOS ASUNTOS (1)	[D ASUN]	11	121	124	8	0	0	0	0	5	22	26	1	16	143	150	9
<b>TOTAL</b>		<b>36</b>	<b>322</b>	<b>324</b>	<b>34</b>	<b>0</b>	<b>1</b>	<b>1</b>	<b>0</b>	<b>31</b>	<b>142</b>	<b>140</b>	<b>33</b>	<b>67</b>	<b>465</b>	<b>465</b>	<b>67</b>

MATERIA

TIPO DE ASUNTO



(1) INCLUYE LOS RECURSOS DE DENEGADA APELACIÓN Y QUEJA, ASÍ COMO LOS IMPEDIMENTOS, CONFLICTOS COMPETENCIALES ENTRE JUECES, CONFLICTOS DE ACUMULACIÓN, OTRO Y RECONOCIMIENTO DE INOCENCIA Y ANULACIÓN DE SENTENCIA.

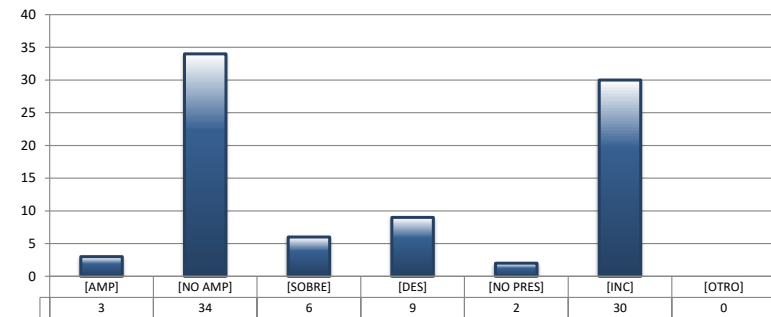
## TRIBUNALES UNITARIOS DE CIRCUITO

SENTIDO DE LAS SENTENCIAS Y RESOLUCIONES QUE PUSIERON FIN AL JUICIO O PROCEDIMIENTO

DEL 16 DE NOVIEMBRE DE 2019 AL 15 DE NOVIEMBRE DE 2020

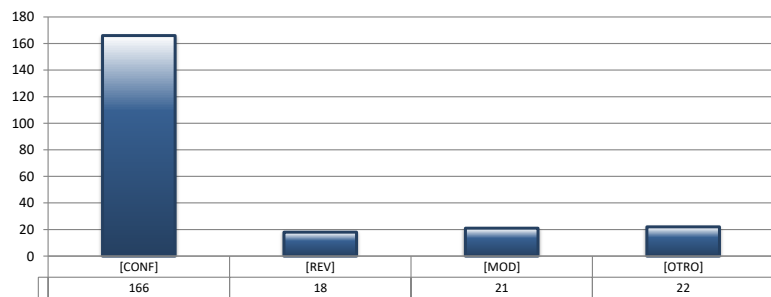
## AMPARO INDIRECTO

		PENAL	ADMINISTRATIVA	CIVIL	TOTAL
AMPARA	[AMP]	2	0	1	3
NO AMPARA	[NO AMP]	27	0	7	34
SOBRESEE	[SOBRE]	4	0	2	6
DESECHAMIENTO	[DES]	4	1	4	9
NO PRESENTADA	[NO PRES]	2	0	0	2
INCOMPETENCIA	[INC]	24	0	6	30
OTROS	[OTRO]	0	0	0	0
<b>TOTAL</b>		<b>63</b>	<b>1</b>	<b>20</b>	<b>84</b>



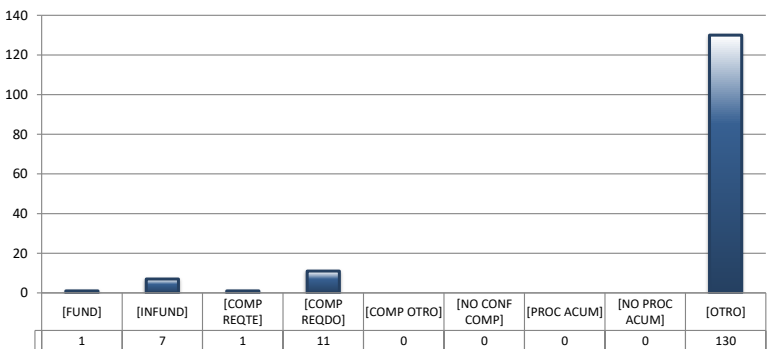
## RECURSOS DE APELACIÓN

		PENAL	ADMINISTRATIVA	CIVIL	TOTAL
CONFIRMA	[CONF]	115	0	51	166
REVOCA	[REV]	5	0	13	18
MODIFICA	[MOD]	11	0	10	21
OTROS	[OTRO]	16	0	6	22
<b>TOTAL</b>		<b>147</b>	<b>0</b>	<b>80</b>	<b>227</b>



## DIVERSOS ASUNTOS

		PENAL	ADMINISTRATIVA	CIVIL	TOTAL
FUNDADA	[FUND]	1	0	0	1
INFUNDADA	[INFUND]	6	0	1	7
COMPETENTE REQUIRENTE	[COMP REQTE]	1	0	0	1
COMPETENTE REQUERIDO	[COMP REQDO]	11	0	0	11
COMPETENTE OTRO	[COMP OTRO]	0	0	0	0
DECLARA NO HAY CONFLICTO COMPETENCIAL	[NO CONF COMP]	0	0	0	0
PROCEDE ACUMULACIÓN	[PROC ACUM]	0	0	0	0
NO PROCEDE ACUMULACIÓN	[NO PROC ACUM]	0	0	0	0
OTRO	[OTRO]	113	0	17	130
<b>TOTAL</b>		<b>132</b>	<b>0</b>	<b>18</b>	<b>150</b>

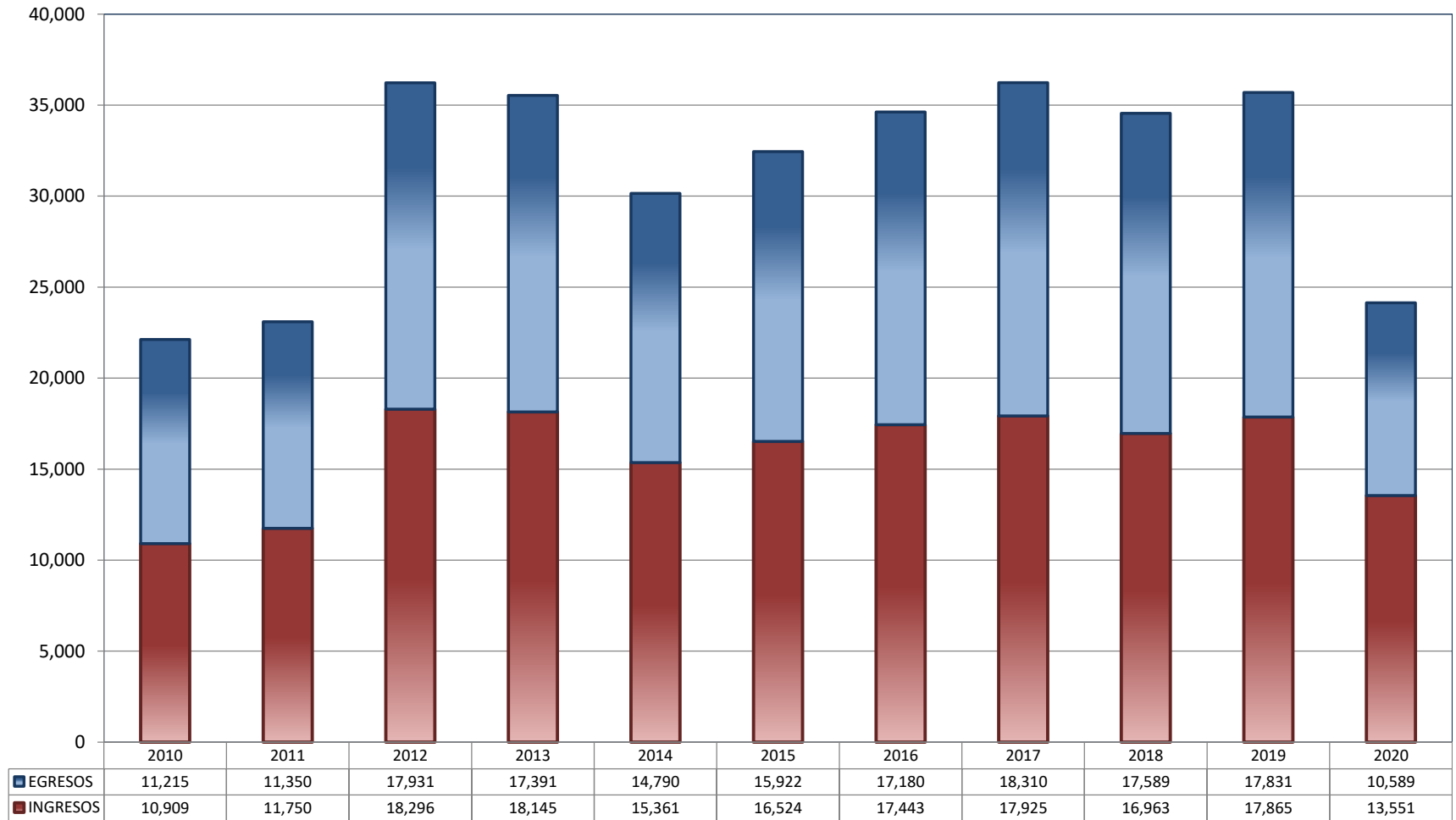


**JUZGADOS DE DISTRITO**

TOTAL DE INGRESOS Y EGRESOS

PERIODO ESTADÍSTICO 2010 - 2020

8  
O  
CTO

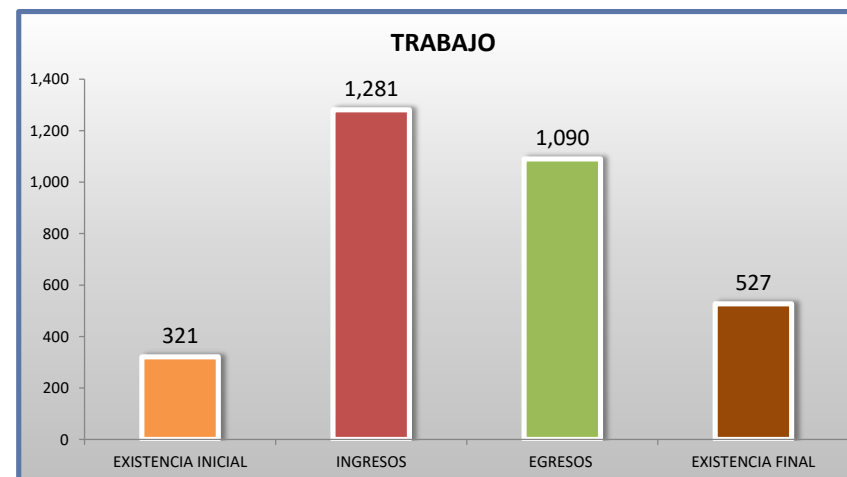
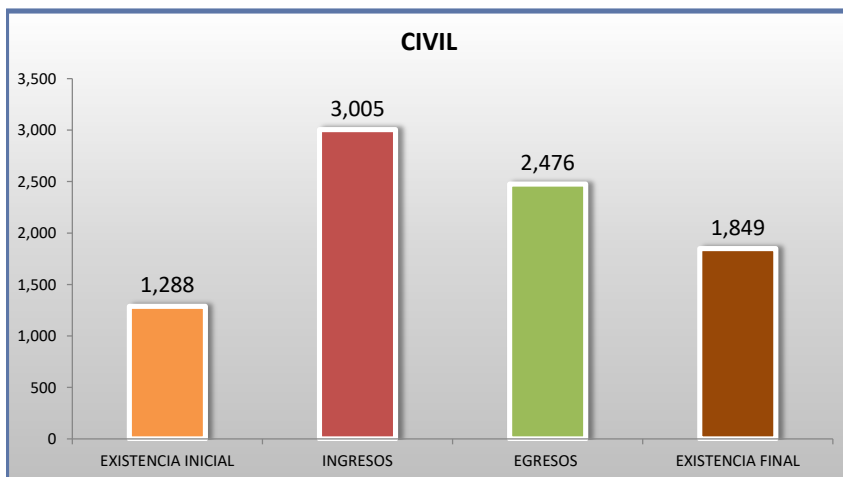
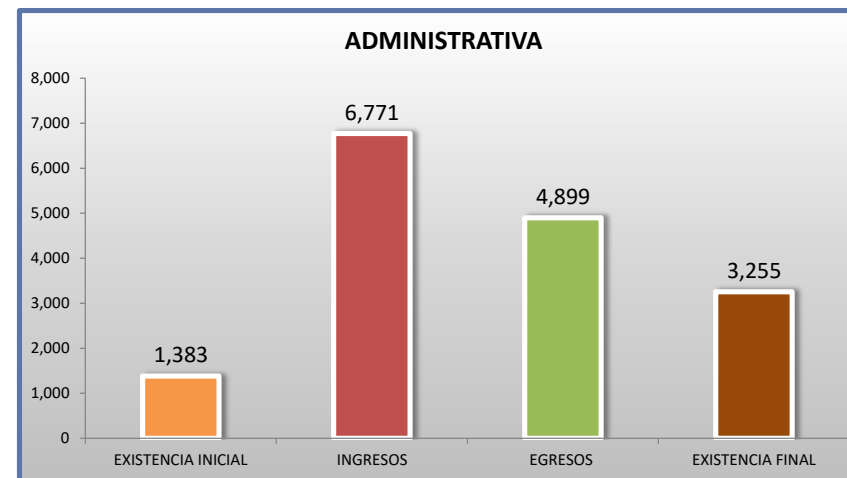
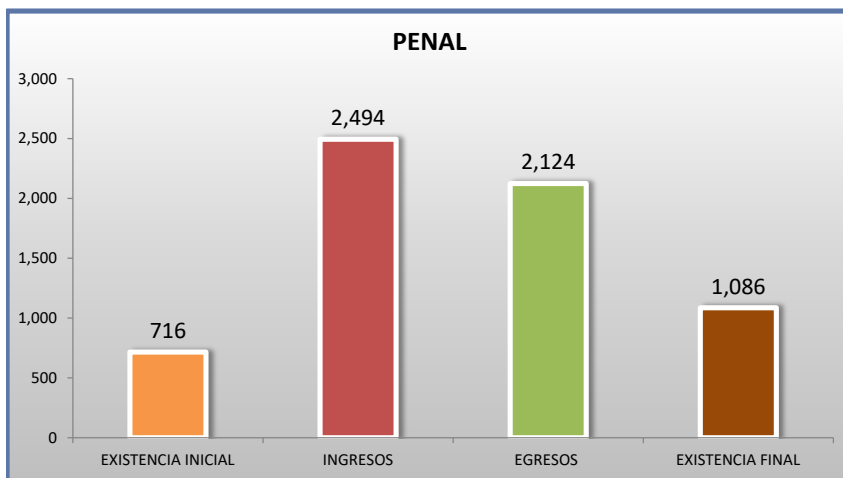


■ INGRESOS ■ EGRESOS

### JUZGADOS DE DISTRITO

MOVIMIENTO ESTADÍSTICO DEL TOTAL DE ASUNTOS POR MATERIA

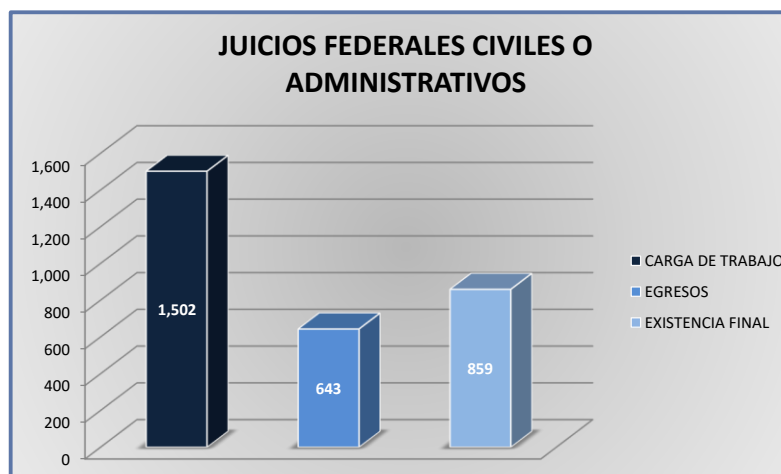
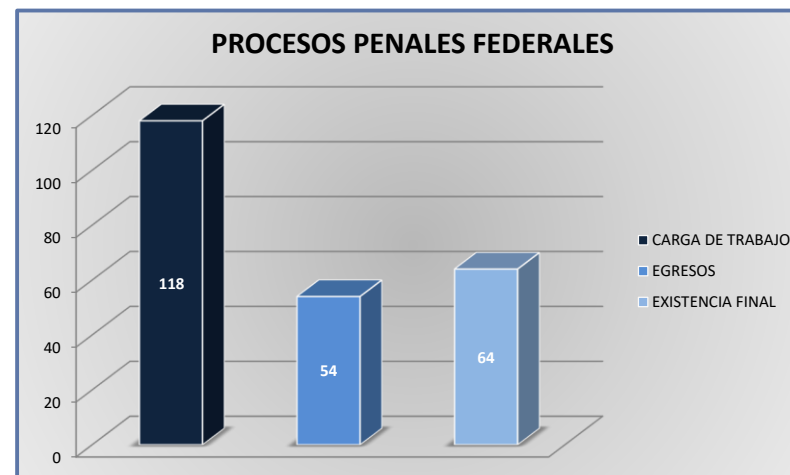
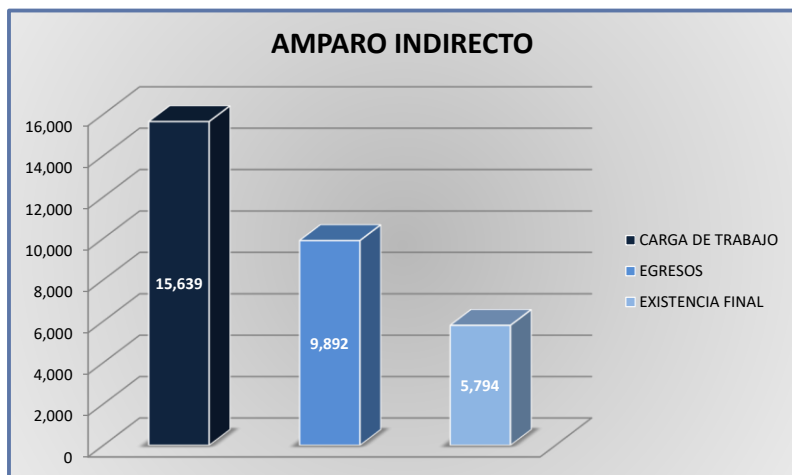
DEL 16 DE NOVIEMBRE DE 2019 AL 15 DE NOVIEMBRE DE 2020



**JUZGADOS DE DISTRITO**

CARGA DE TRABAJO ATENDIDA POR TIPO DE ASUNTO

DEL 16 DE NOVIEMBRE DE 2019 AL 15 DE NOVIEMBRE DE 2020





**JUZGADOS DE DISTRITO**

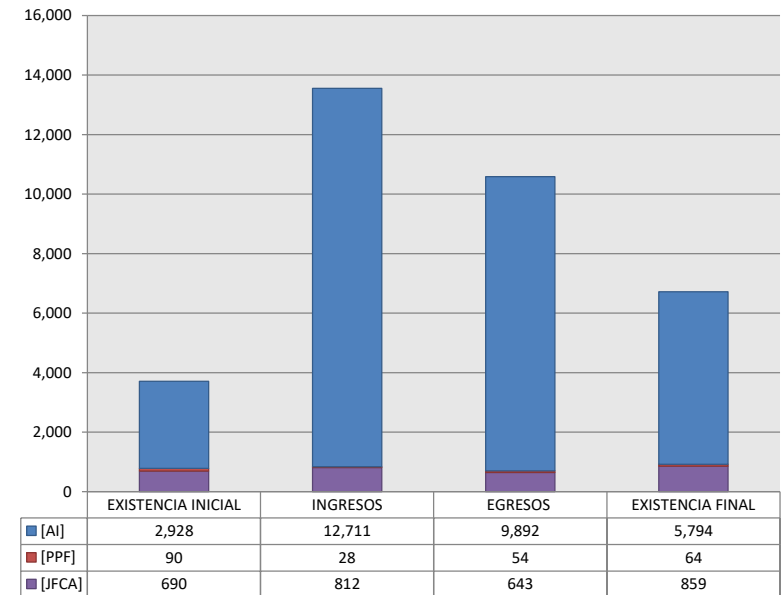
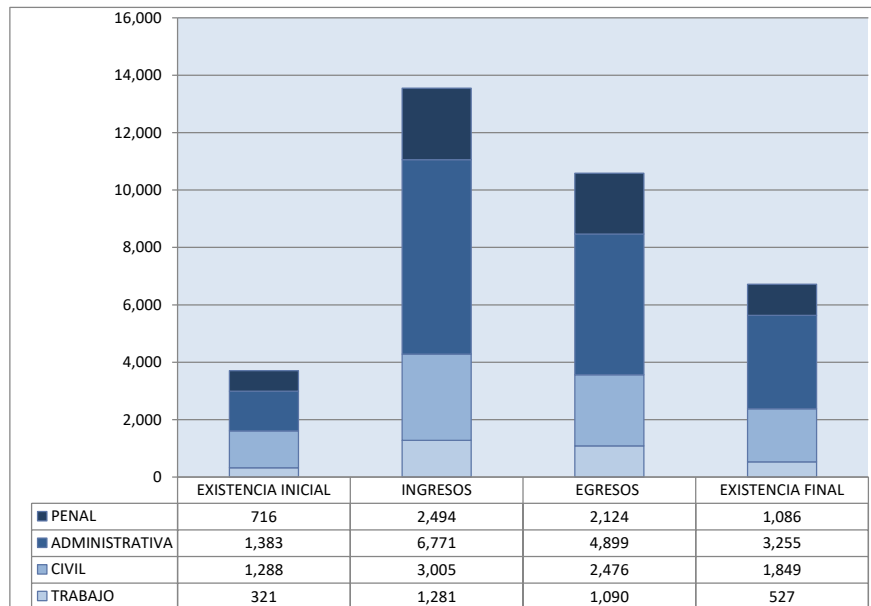
**MOVIMIENTO ESTADÍSTICO DEL TOTAL DE ASUNTOS POR MATERIA Y RUBRO**

DEL 16 DE NOVIEMBRE DE 2019 AL 15 DE NOVIEMBRE DE 2020

	PENAL				ADMINISTRATIVA				CIVIL				TRABAJO				TOTAL			
	EXISTENCIA INICIAL	INGRESOS	EGRESOS	EXISTENCIA FINAL	EXISTENCIA INICIAL	INGRESOS	EGRESOS	EXISTENCIA FINAL	EXISTENCIA INICIAL	INGRESOS	EGRESOS	EXISTENCIA FINAL	EXISTENCIA INICIAL	INGRESOS	EGRESOS	EXISTENCIA FINAL	EXISTENCIA INICIAL	INGRESOS	EGRESOS	EXISTENCIA FINAL
AMPARO INDIRECTO [AI]	626	2,466	2,070	1,022	1,381	6,771	4,899	3,253	600	2,193	1,833	992	321	1,281	1,090	527	2,928	12,711	9,892	5,794
PROCESOS PENALES FEDERALES [PPF]	90	28	54	64	0	0	0	0	0	0	0	0	0	0	0	0	90	28	54	64
JUICIOS FEDERALES CIVILES O ADMINISTRATIVOS [JFCA]	0	0	0	0	2	0	0	2	688	812	643	857	0	0	0	0	690	812	643	859
<b>TOTAL</b>	<b>716</b>	<b>2,494</b>	<b>2,124</b>	<b>1,086</b>	<b>1,383</b>	<b>6,771</b>	<b>4,899</b>	<b>3,255</b>	<b>1,288</b>	<b>3,005</b>	<b>2,476</b>	<b>1,849</b>	<b>321</b>	<b>1,281</b>	<b>1,090</b>	<b>527</b>	<b>3,708</b>	<b>13,551</b>	<b>10,589</b>	<b>6,717</b>

MATERIA

TIPO DE ASUNTO



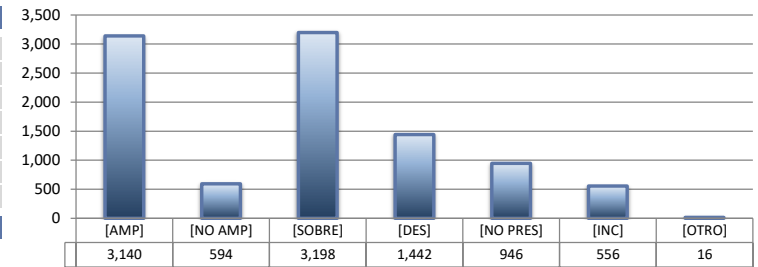
## JUZGADOS DE DISTRITO

SENTIDO DE LAS SENTENCIAS Y RESOLUCIONES QUE PUSIERON FIN AL JUICIO, INSTANCIA O PROCEDIMIENTO

DEL 16 DE NOVIEMBRE DE 2019 AL 15 DE NOVIEMBRE DE 2020


## AMPARO INDIRECTO

		PENAL	ADMINISTRATIVA	CIVIL	TRABAJO	TOTAL
AMPARA	[AMP]	88	2,358	273	421	3,140
NO AMPARA	[NO AMP]	131	205	180	78	594
SOBRESEE	[SOBRE]	1,165	1,181	534	318	3,198
DESECHAMIENTO	[DES]	193	611	482	156	1,442
NO PRESENTADA	[NO PRES]	327	322	231	66	946
INCOMPETENCIA	[INC]	163	214	130	49	556
OTROS	[OTRO]	3	8	3	2	16
<b>TOTAL</b>		<b>2,070</b>	<b>4,899</b>	<b>1,833</b>	<b>1,090</b>	<b>9,892</b>



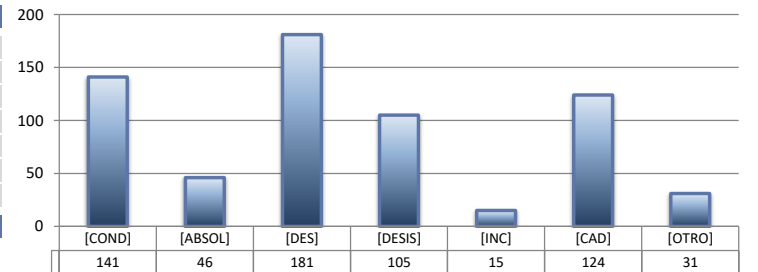
## PROCESOS PENALES FEDERALES

		PENAL	ADMINISTRATIVA	CIVIL	TRABAJO	TOTAL
CONDENATORIA	[COND]	29	---	---	---	29
ABSOLUTORIA	[ABSOL]	6	---	---	---	6
OTROS	[OTROS]	13	---	---	---	13
<b>TOTAL</b>		<b>48</b>	<b>0</b>	<b>0</b>	<b>0</b>	<b>48</b>



## JUICIOS FEDERALES CIVILES O ADMINISTRATIVOS

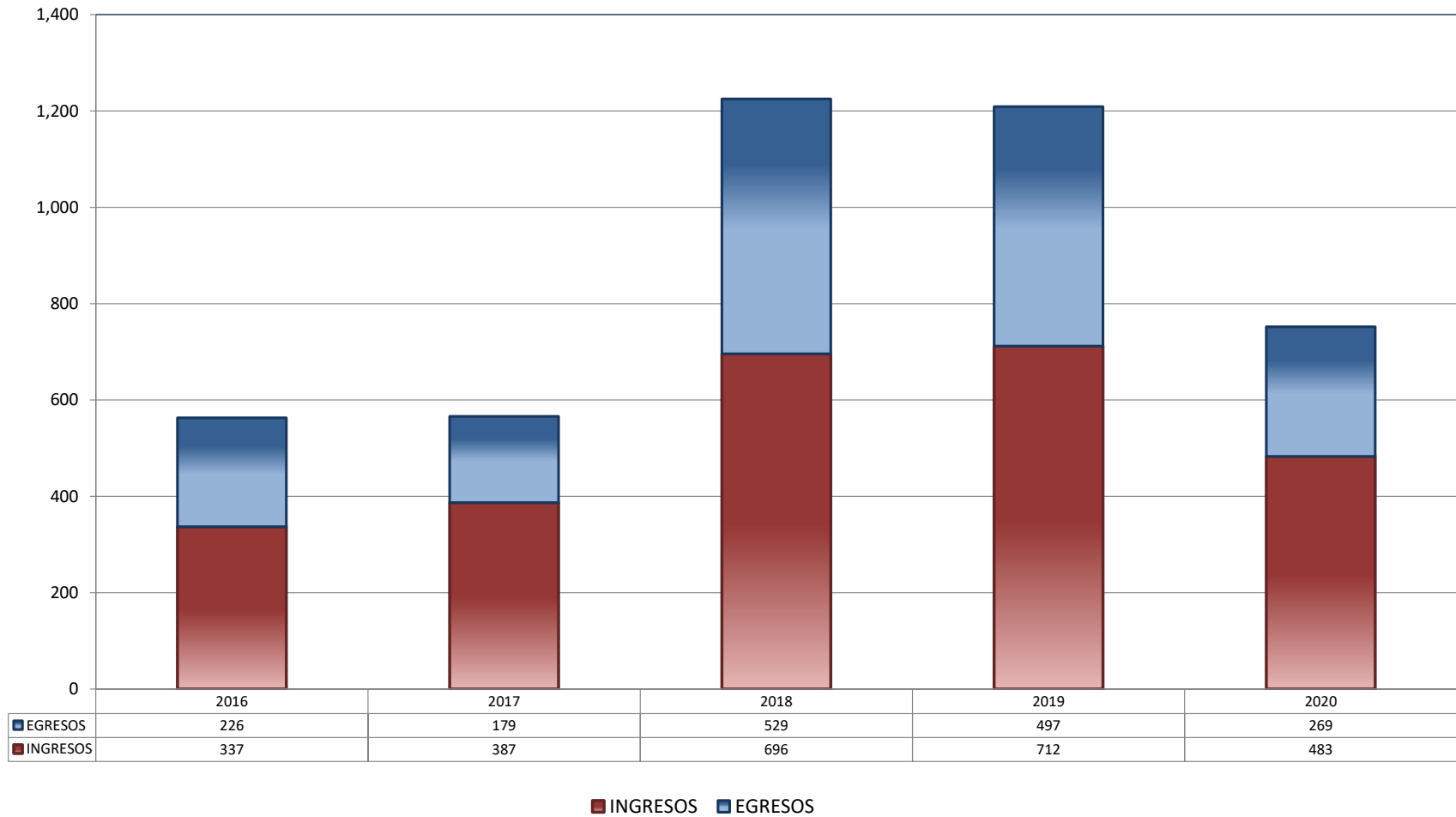
		PENAL	ADMINISTRATIVA	CIVIL	TRABAJO	TOTAL
CONDENATORIA	[COND]	---	0	141	---	141
ABSOLUTORIA	[ABSOL]	---	0	46	---	46
DESECHAMIENTO	[DES]	---	0	181	---	181
DESISTIMIENTO	[DESI]	---	0	105	---	105
INCOMPETENCIA	[INC]	---	0	15	---	15
CADUCIDAD	[CAD]	---	0	124	---	124
OTROS	[OTRO]	---	0	31	---	31
<b>TOTAL</b>		<b>0</b>	<b>0</b>	<b>643</b>	<b>0</b>	<b>643</b>



**CENTRO DE JUSTICIA PENAL FEDERAL**

TOTAL DE INGRESOS Y EGRESOS (1)

PERIODO ESTADÍSTICO 2016 - 2020

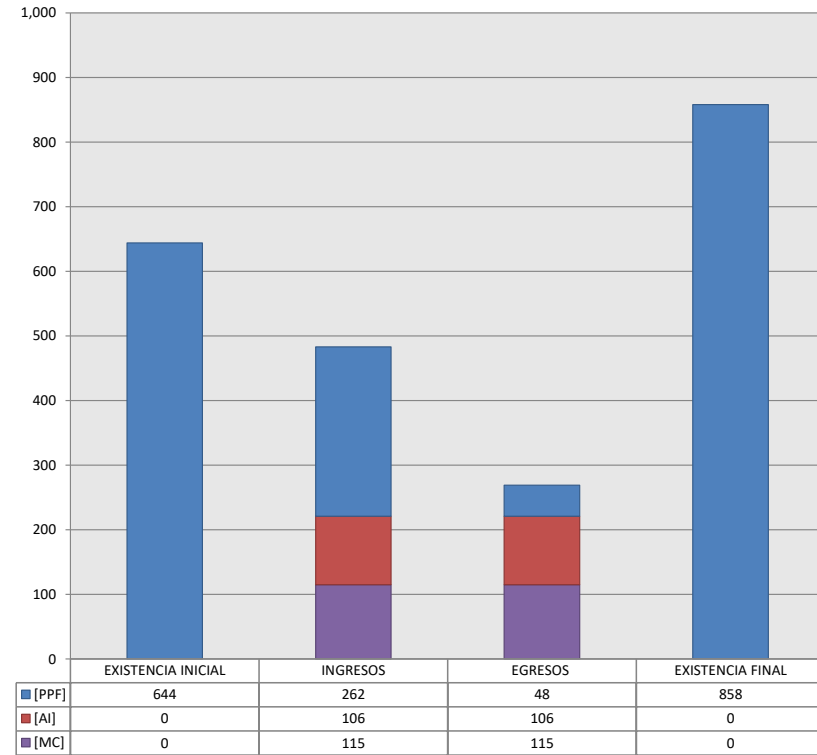


**CENTRO DE JUSTICIA PENAL FEDERAL**

MOVIMIENTO ESTADÍSTICO DEL TOTAL DE ASUNTOS POR RUBRO

DEL 16 DE NOVIEMBRE DE 2019 AL 15 DE NOVIEMBRE DE 2020

		TOTAL			
		EXISTENCIA INICIAL	INGRESOS	EGRESOS	EXISTENCIA FINAL
PROCESOS PENALES FEDERALES	[PPF]	644	262	48	858
ACTOS DE INVESTIGACIÓN	[AI]	0	106	106	0
MEDIDAS CAUTELARES	[MC]	0	115	115	0
<b>TOTAL</b>		644	483	269	858



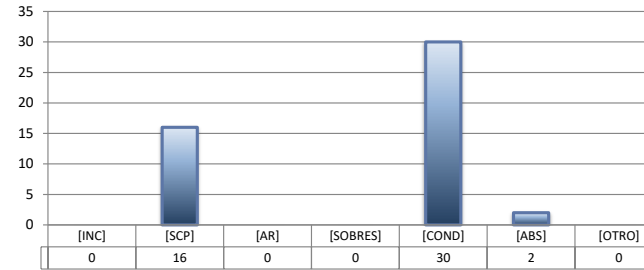
## CENTRO DE JUSTICIA PENAL FEDERAL

SENTIDO DE LAS SENTENCIAS Y RESOLUCIONES QUE PUSIERON FIN AL JUICIO, INSTANCIA O PROCEDIMIENTO

DEL 16 DE NOVIEMBRE DE 2019 AL 15 DE NOVIEMBRE DE 2020

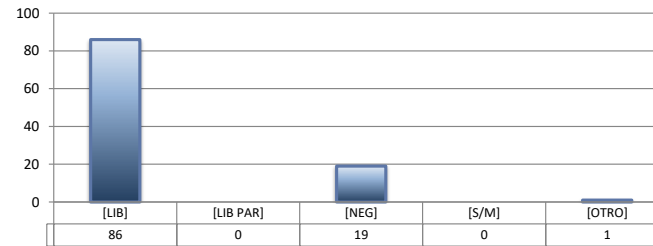
## PROCESOS PENALES FEDERALES (1)

	TOTAL
INCOMPETENCIA [INC]	0
SUSPENSIÓN CONDICIONAL DEL PROCESO [SCP]	16
ACUERDO REPARATORIO [AR]	0
SOBRESEIMIENTO [SOBRES]	0
CONDENATORIA [COND]	30
ABSOLUTORIA [ABS]	2
OTRO (2) [OTRO]	0
<b>TOTAL</b>	<b>48</b>



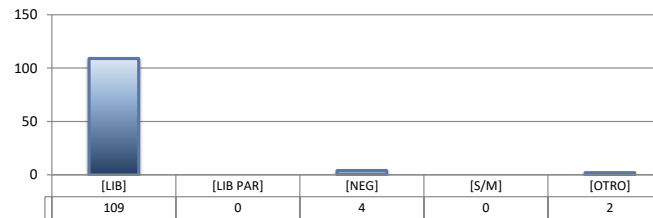
## ACTOS DE INVESTIGACIÓN

	TOTAL
LIBRADA [LIB]	86
LIBRADA PARCIALMENTE [LIB PAR]	0
NEGADA [NEG]	19
SIN MATERIA [S/M]	0
OTRO [OTRO]	1
<b>TOTAL</b>	<b>106</b>



## MEDIDAS CAUTELARES

	TOTAL
LIBRADA [LIB]	109
LIBRADA PARCIALMENTE [LIB PAR]	0
NEGADA [NEG]	4
SIN MATERIA [S/M]	0
OTRO [OTRO]	2
<b>TOTAL</b>	<b>115</b>



(1) Incluye los asuntos ingresados y egresados en procesos penales federales, actos de investigación y medidas cautelares.

(2) Se contabilizan las sentencias condenatorias y absolutorias dictadas tanto en el procedimiento abreviado como en el juicio oral.

(3) Incluye las sentencias de acumulación, sobreseimiento por prescripción, negativa de orden u otra.