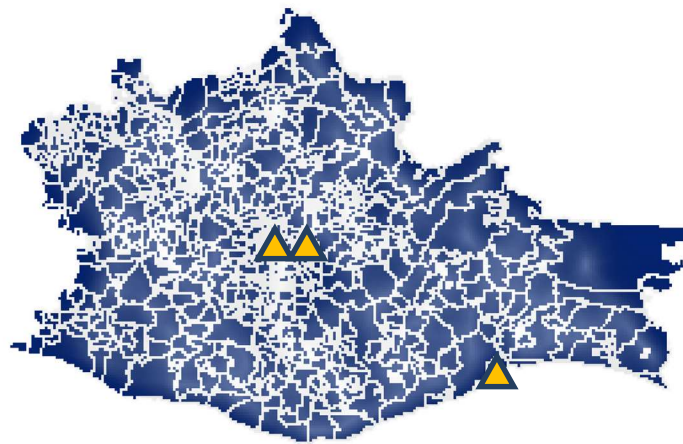


13 ER C_{TO.}
OAXACA



ÓRGANOS JURISDICCIONALES

RESIDENCIA	TRIBUNALES COLEGIADOS	TRIBUNALES LABORALES	TRIBUNALES UNITARIOS	JUZGADOS DE DISTRITO
	ORDINARIOS		ORDINARIOS	ORDINARIOS
Oaxaca	1	2	0	0
Salina Cruz	0	0	0	2
San Bartolo Coyotepec	3	0	2	10
TOTAL	4	2	2	12

CENTROS DE JUSTICIA PENAL FEDERAL

RESIDENCIA	CENTROS DE JUSTICIA PENAL FEDERAL	JUEZ ESPECIALIZADO EN EL SISTEMA PENAL ACUSATORIO (JUEZ DE CONTROL Y ENJUICIAMIENTO)	JUEZ SISTEMA PENAL ACUSATORIO (JUECES DE EJECUCIÓN)
Oaxaca	0	0	0
Salina Cruz	0	0	0
San Bartolo Coyotepec	1	3	1
TOTAL	1	3	1

Décimo Tercer Circuito Judicial

Oaxaca

Contexto

El Décimo Tercer Circuito comprende la circunscripción territorial que ocupa el Estado de Oaxaca, cuya extensión es de 93,757.6 kilómetros cuadrados que representa el 4.8% del territorio nacional, administrativamente se divide en 570 municipios en las que se asientan 4,132,148 habitantes² que constituyen el 3.28% del total nacional.

Cuadro 1.1 Datos demográficos del Estado de Oaxaca.

Datos demográficos	
Número de Municipios	570
⁽¹⁾ Superficie (km ²)	93,757.60
⁽²⁾ Nacimientos	73,657
⁽²⁾ Defunciones	29,298
⁽²⁾ Tasa bruta de natalidad (Por mil)	17.78
⁽²⁾ Tasa bruta de mortalidad (Por mil)	7.07
⁽²⁾ Esperanza de vida al nacimiento total	74.17
⁽²⁾ Esperanza de vida al nacimiento hombres	71.39
⁽²⁾ Esperanza de vida al nacimiento mujeres	76.84

Del total de habitantes que integran el Circuito, 47.80% son hombres y 52.20% son mujeres.

Cuadro 1.2 Distribución poblacional por género del Estado de Oaxaca.

Año	Número de habitantes	Cantidad	Porcentaje nivel nacional
	⁽²⁾ Población Total	4,132,148	3.28%
2020	Distribución por género	Cantidad	Porcentaje
	Hombres	1,975,167	47.80%
	Mujeres	2,156,981	52.20%

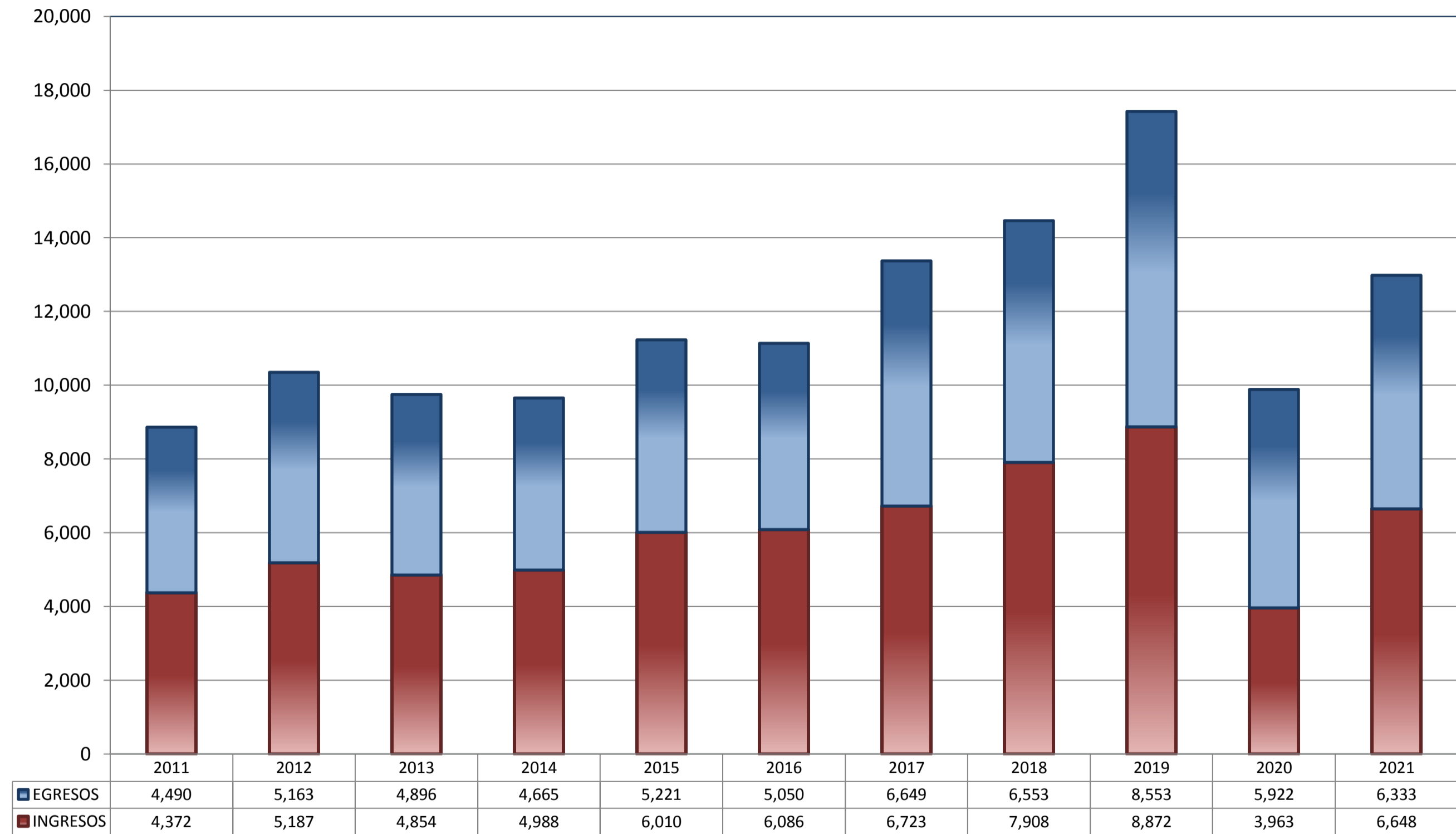
⁽¹⁾ Panorama sociodemográfico de México : Censo de Población y Vivienda 2020 / Instituto Nacional de Estadística y Geografía.-- México: INEGI, c2021, 101 p. https://www.inegi.org.mx/contenidos/productos/prod_serv/contenidos/espanol/bvinegi/productos/nueva_estruc/702825197711.pdf

⁽²⁾ Consejo Nacional de Población (CONAPO) / Proyecciones de la Población de México y de las Entidades Federativas, 2016-2050 / Indicadores demográficos 1950 - 2050. <https://datos.gob.mx/busca/dataset/proyecciones-de-la-poblacion-de-mexico-y-de-las-entidades-federativas-2016-2050>

TRIBUNALES COLEGIADOS DE CIRCUITO

TOTAL DE INGRESOS Y EGRESOS

PERIODO ESTADÍSTICO 2011 - 2021

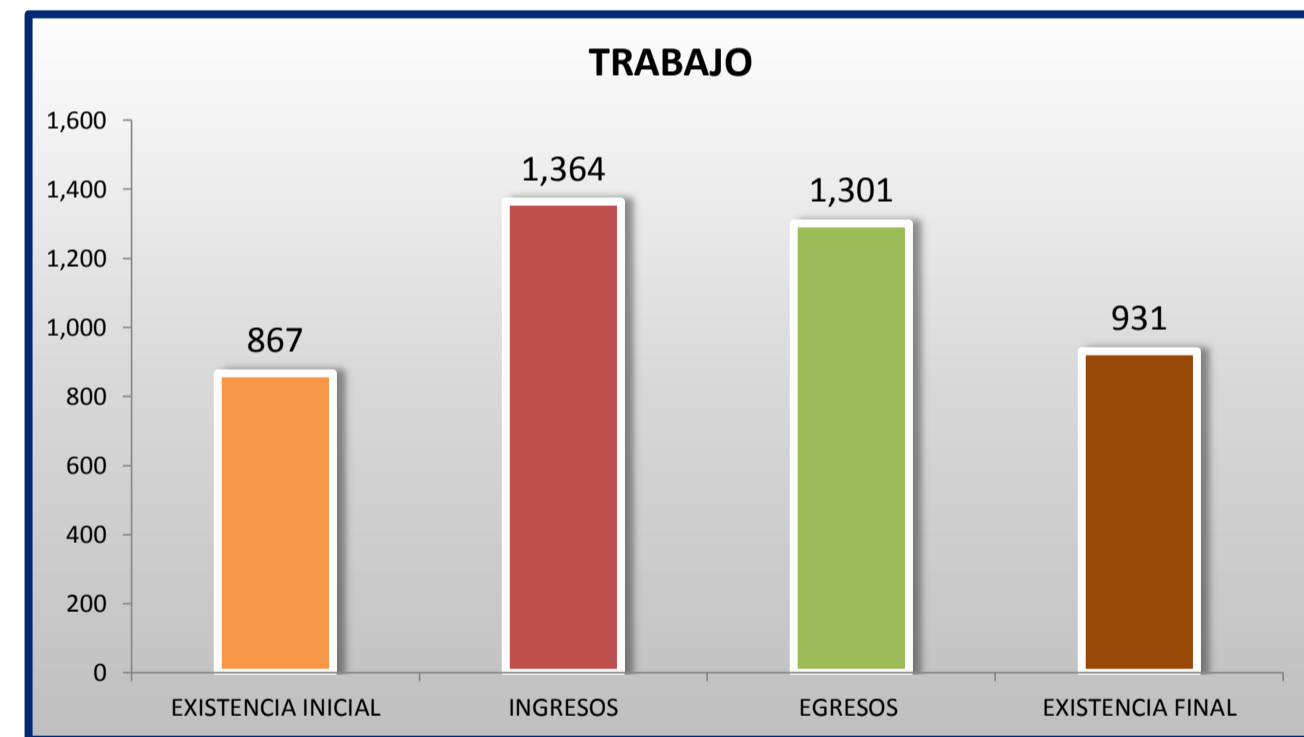
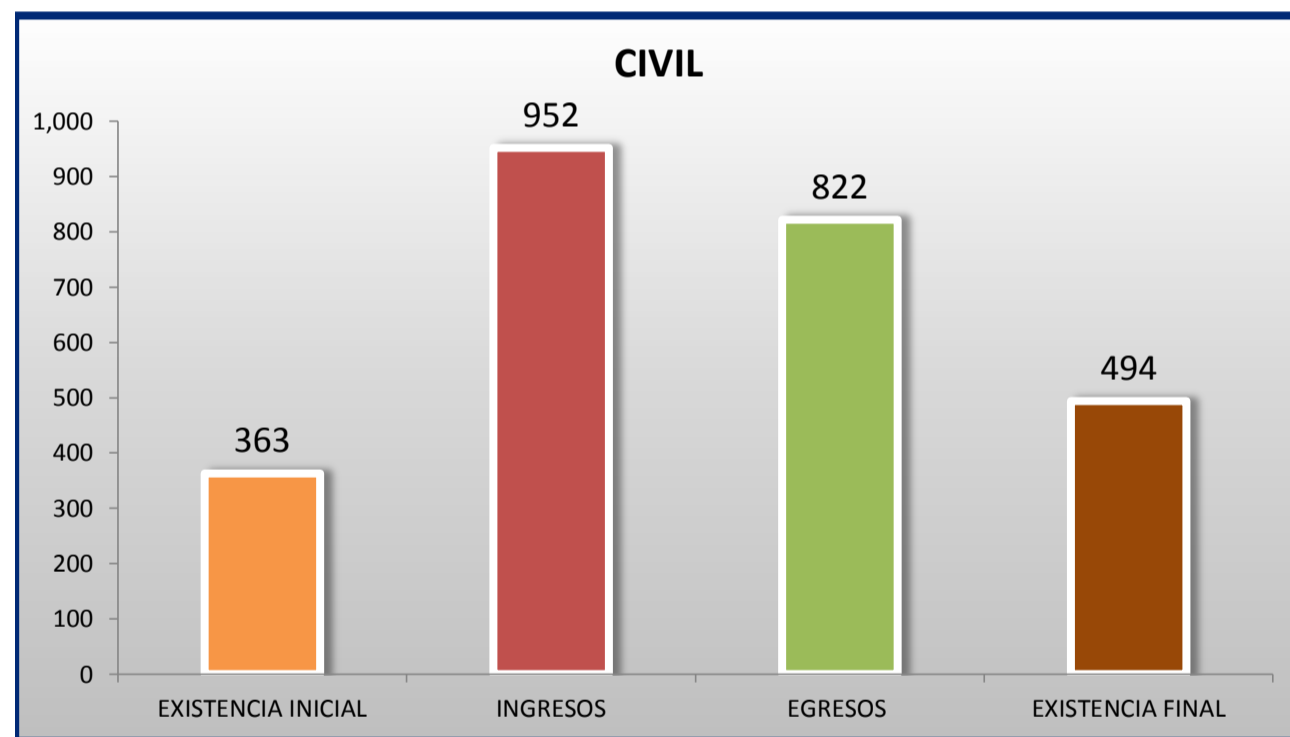
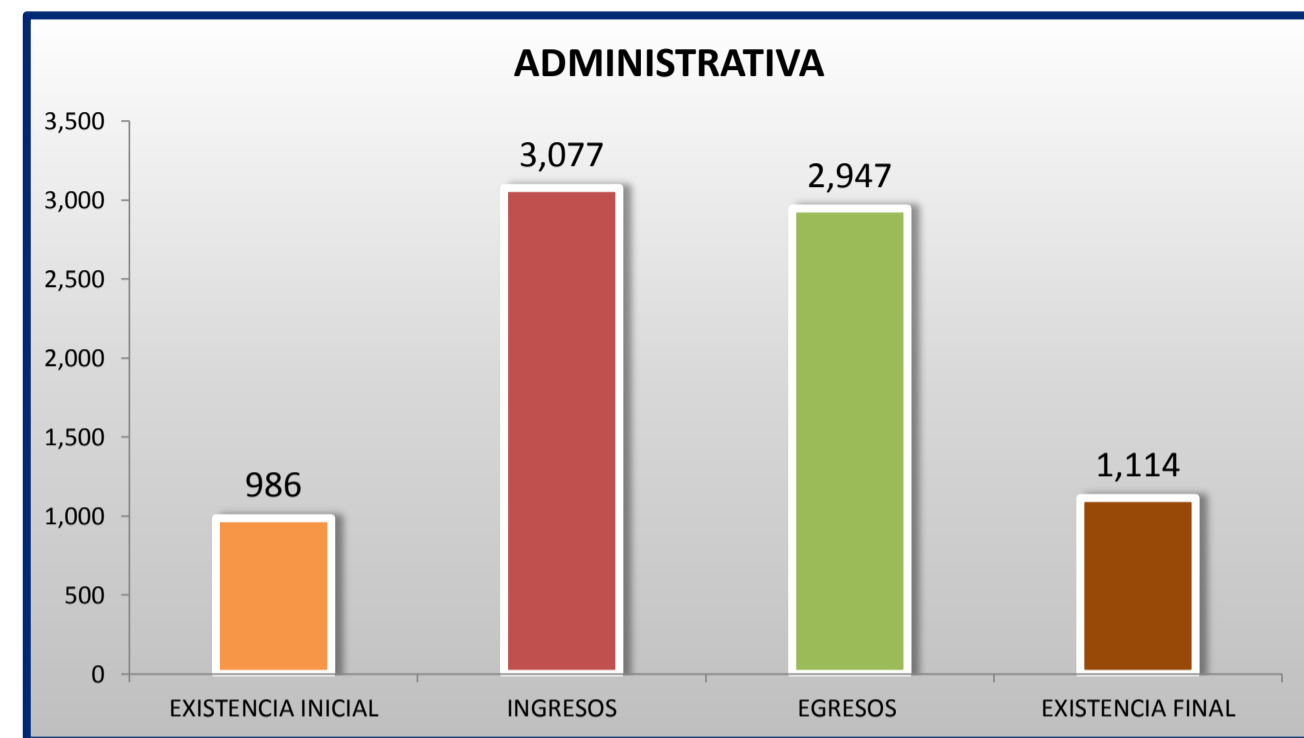
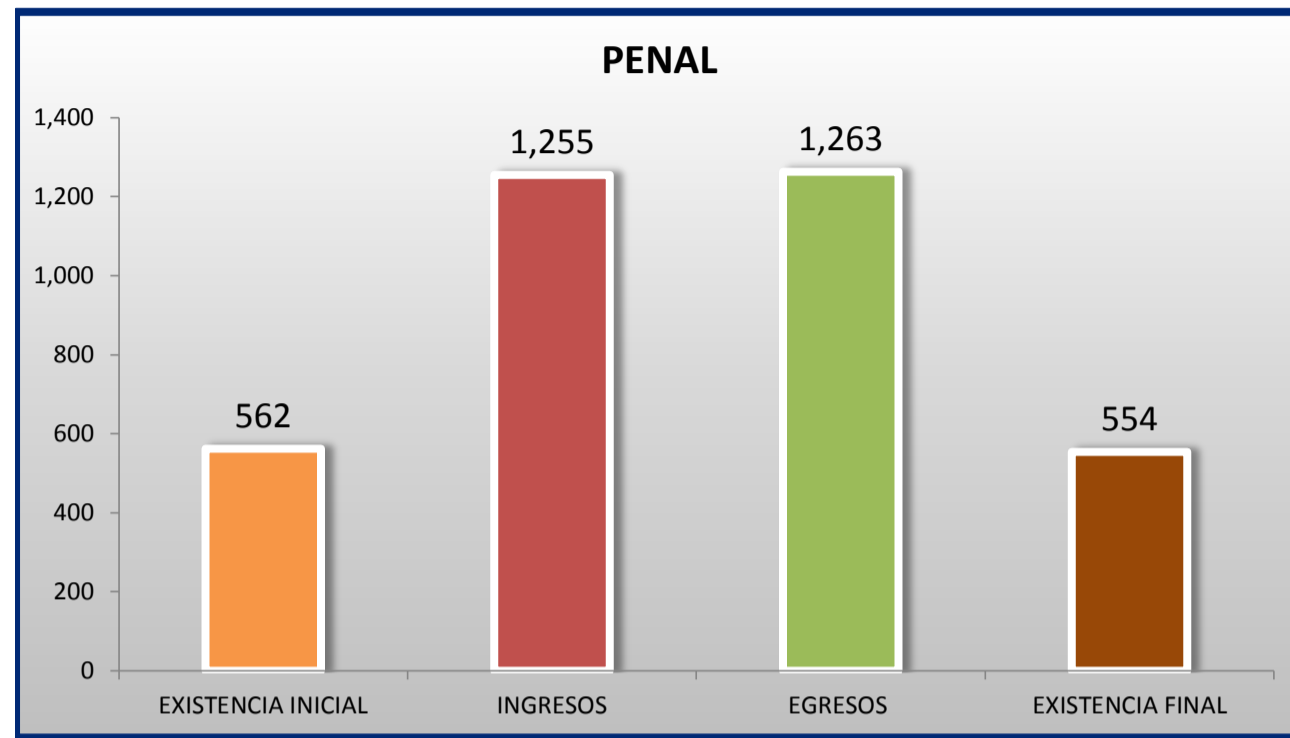


■ INGRESOS ■ EGRESOS

TRIBUNALES COLEGIADOS DE CIRCUITO

MOVIMIENTO ESTADÍSTICO DEL TOTAL DE ASUNTOS POR MATERIA

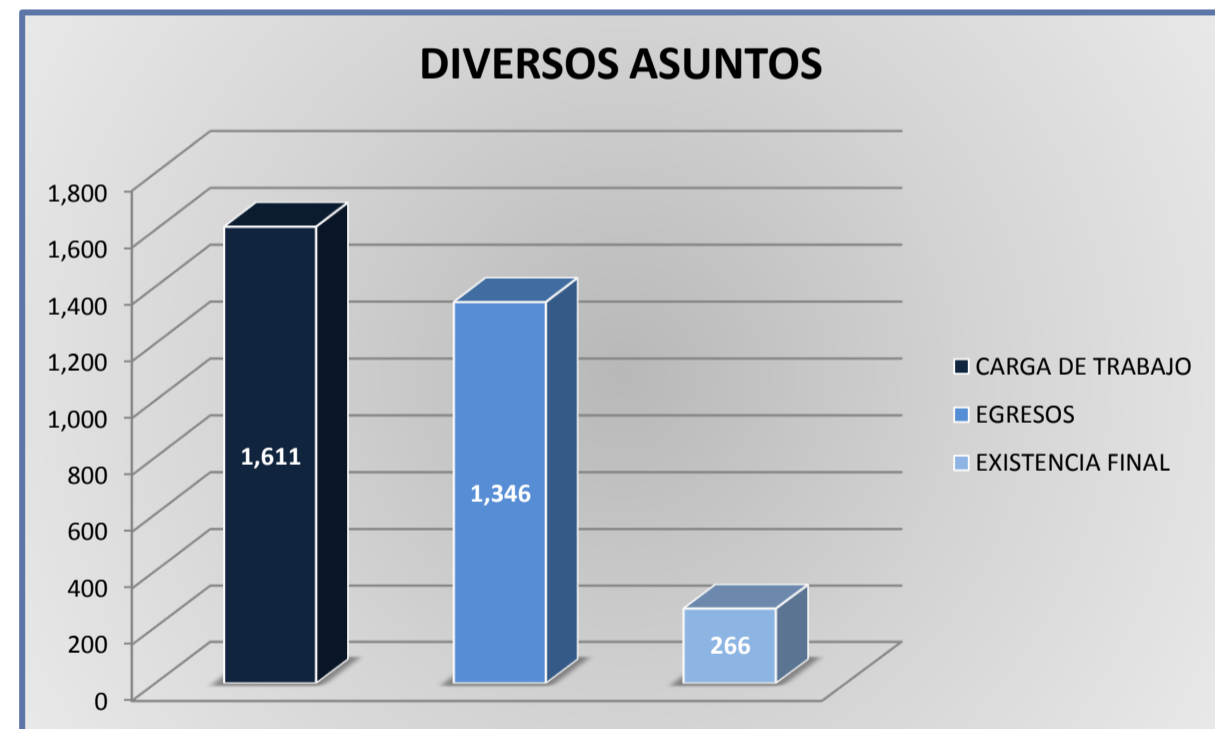
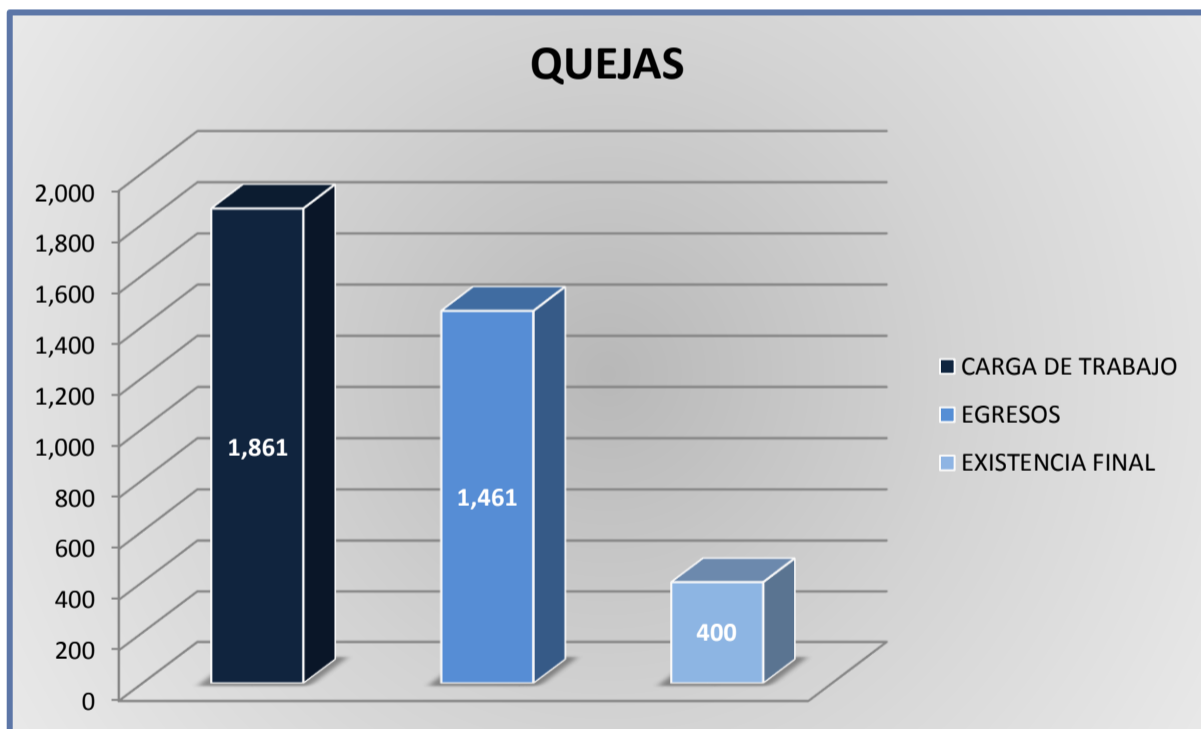
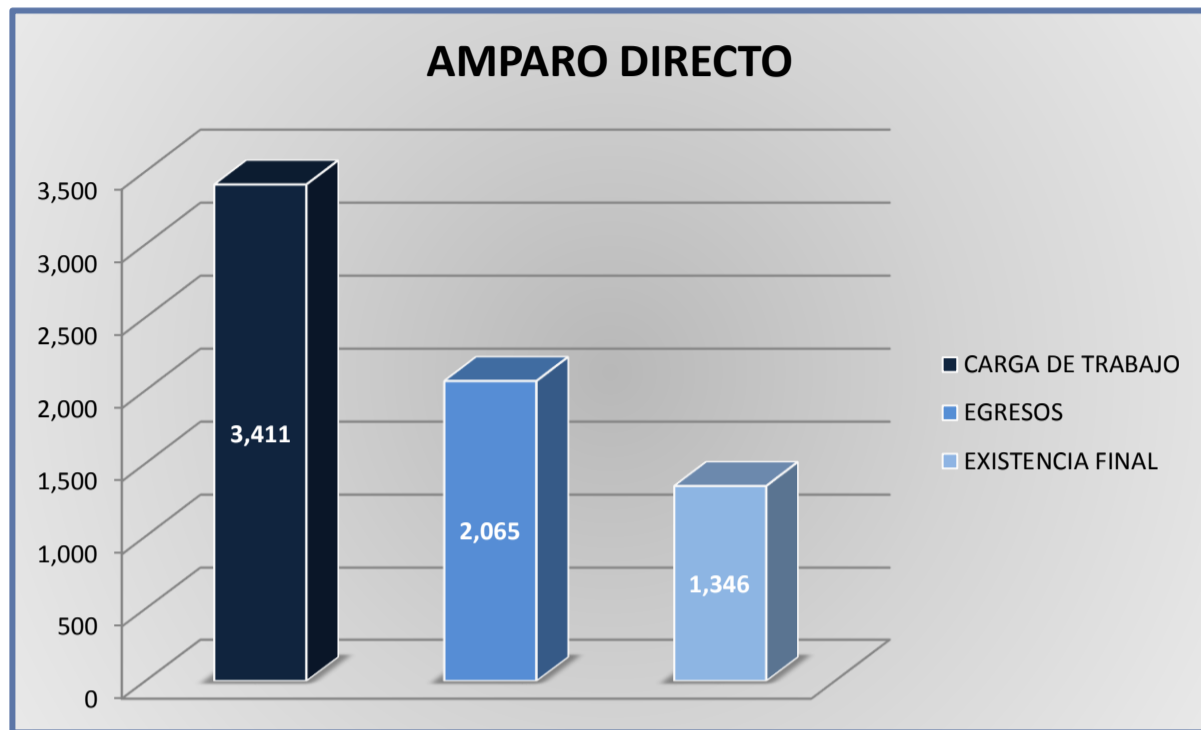
DEL 16 DE NOVIEMBRE DE 2020 AL 15 DE NOVIEMBRE DE 2021



TRIBUNALES COLEGIADOS DE CIRCUITO

CARGA DE TRABAJO ATENDIDA POR TIPO DE ASUNTO

DEL 16 DE NOVIEMBRE DE 2020 AL 15 DE NOVIEMBRE DE 2021



TRIBUNALES COLEGIADOS DE CIRCUITO

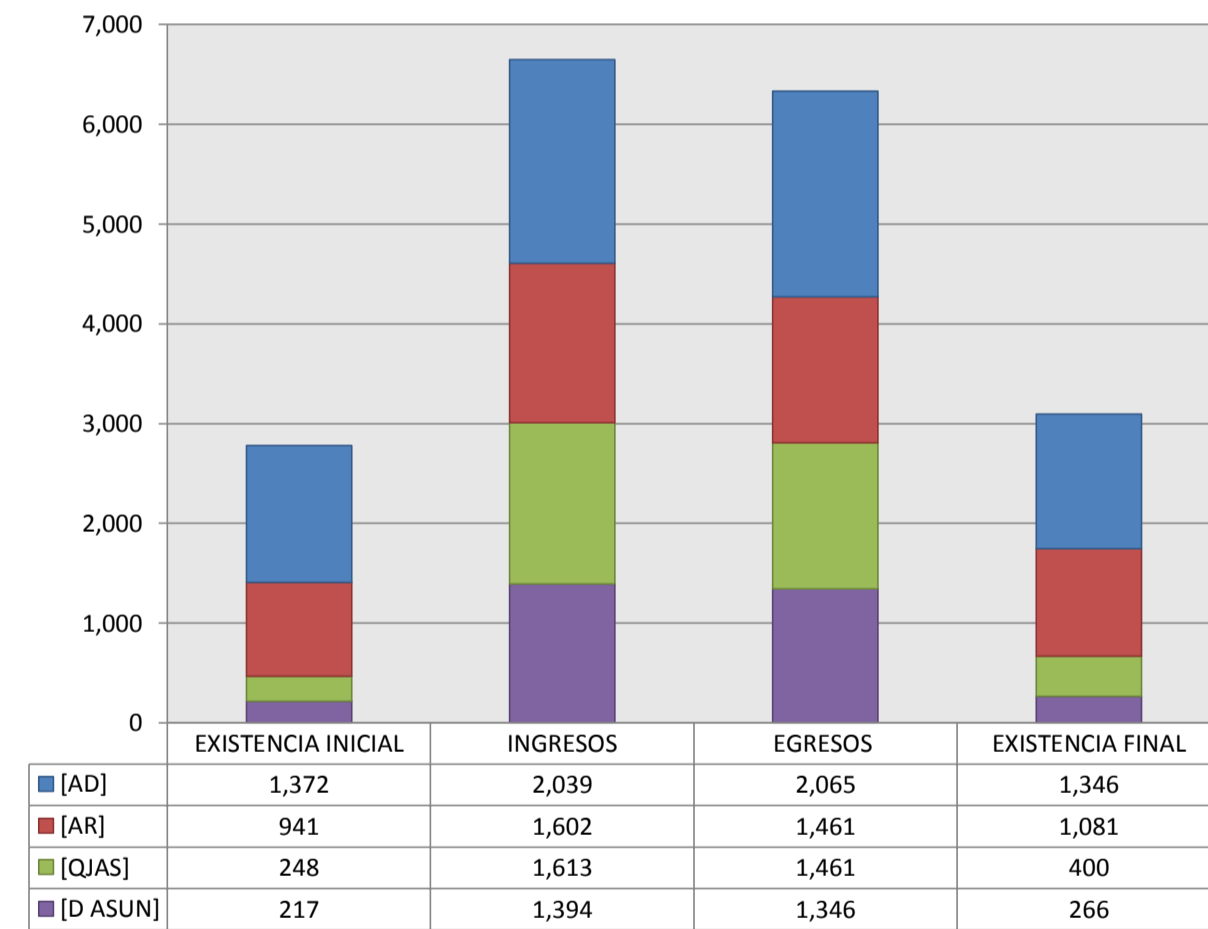
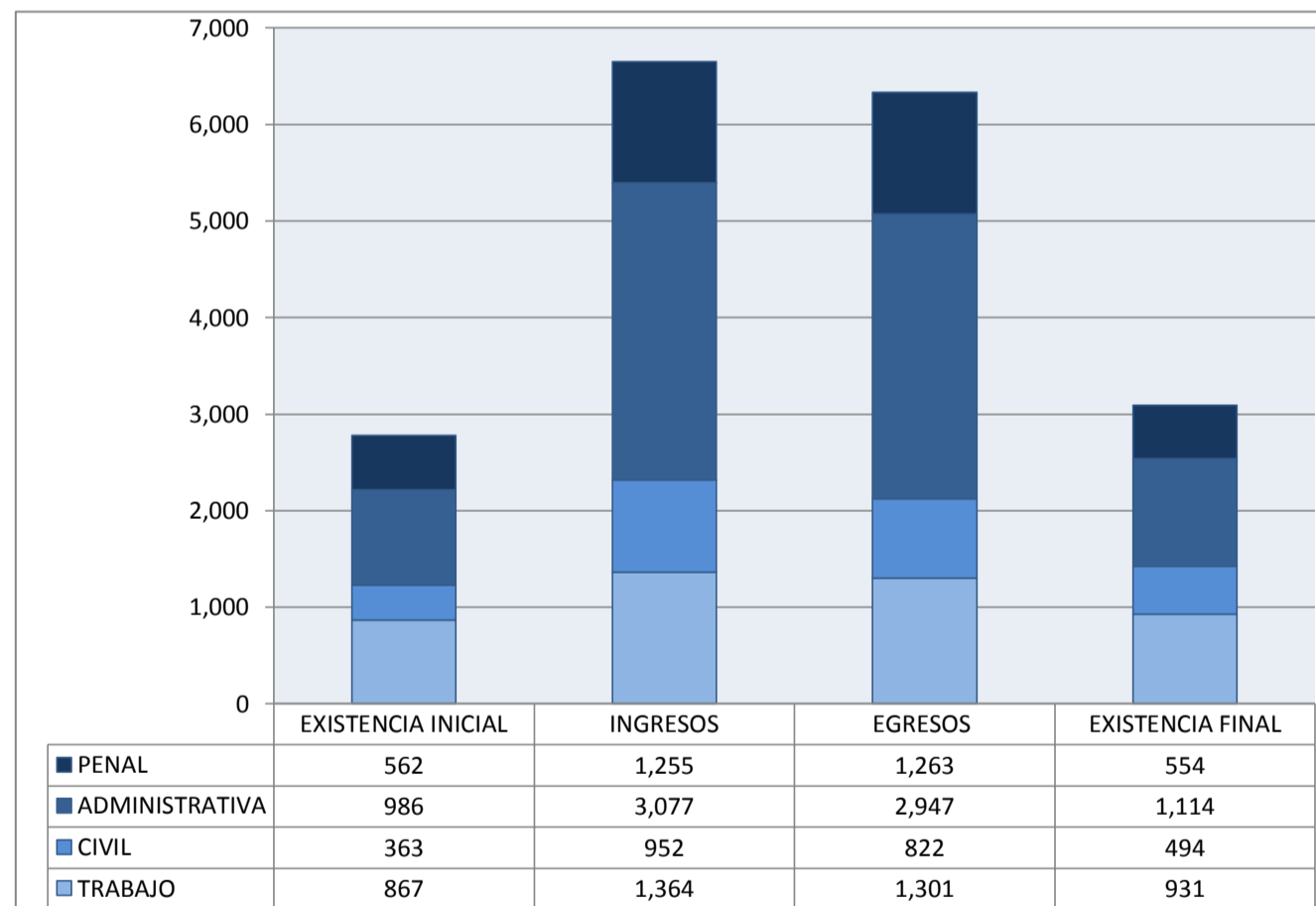
MOVIMIENTO ESTADÍSTICO DEL TOTAL DE ASUNTOS POR MATERIA Y RUBRO

DEL 16 DE NOVIEMBRE DE 2020 AL 15 DE NOVIEMBRE DE 2021

	PENAL				ADMINISTRATIVA				CIVIL				TRABAJO				TOTAL			
	EXISTENCIA INICIAL	INGRESOS	EGRESOS	EXISTENCIA FINAL	EXISTENCIA INICIAL	INGRESOS	EGRESOS	EXISTENCIA FINAL	EXISTENCIA INICIAL	INGRESOS	EGRESOS	EXISTENCIA FINAL	EXISTENCIA INICIAL	INGRESOS	EGRESOS	EXISTENCIA FINAL	EXISTENCIA INICIAL	INGRESOS	EGRESOS	EXISTENCIA FINAL
AMPARO DIRECTO [AD]	157	157	199	115	290	496	562	224	196	451	372	275	729	935	932	732	1,372	2,039	2,065	1,346
AMPARO EN REVISIÓN [AR]	317	436	456	297	434	728	649	512	109	234	202	141	81	204	154	131	941	1,602	1,461	1,081
QUEJAS [QJAS]	46	407	357	96	113	864	772	205	48	188	182	54	41	154	150	45	248	1,613	1,461	400
DIVERSOS ASUNTOS [D ASUN]	42	255	251	46	149	989	964	173	10	79	66	24	16	71	65	23	217	1,394	1,346	266
TOTAL	562	1,255	1,263	554	986	3,077	2,947	1,114	363	952	822	494	867	1,364	1,301	931	2,778	6,648	6,333	3,093

MATERIA

TIPO DE ASUNTO



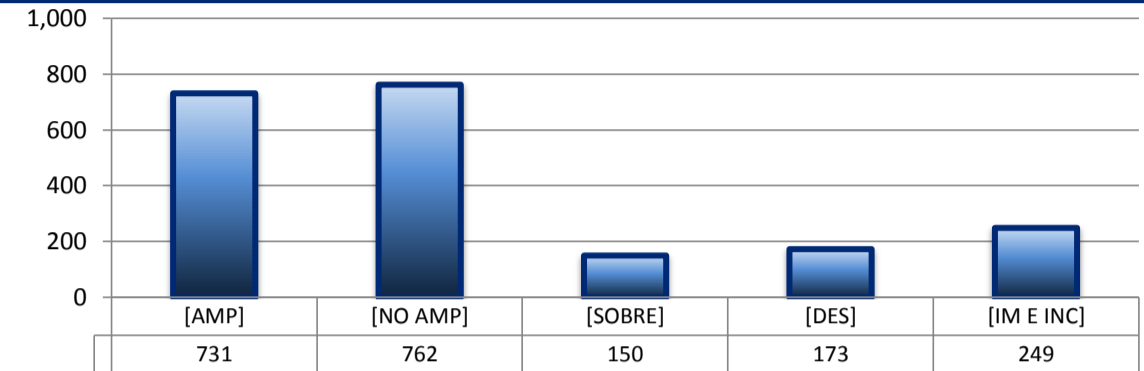
TRIBUNALES COLEGIADOS DE CIRCUITO

SENTIDO DE LAS SENTENCIAS Y RESOLUCIONES QUE PUSIERON FIN AL JUICIO O RECURSO

DEL 16 DE NOVIEMBRE DE 2020 AL 15 DE NOVIEMBRE DE 2021


AMPARO DIRECTO

		PENAL	ADMINISTRATIVA	CIVIL	TRABAJO	TOTAL
AMPARA	[AMP]	62	148	96	425	731
NO AMPARA	[NO AMP]	73	200	190	299	762
SOBRESEE	[SOBRE]	16	30	17	87	150
DESECHAMIENTO	[DES]	14	42	36	81	173
IMPEDIMENTO E INCOMPETENCIA	[IM E INC]	34	142	33	40	249
TOTAL		199	562	372	932	2,065



AMPARO EN REVISIÓN

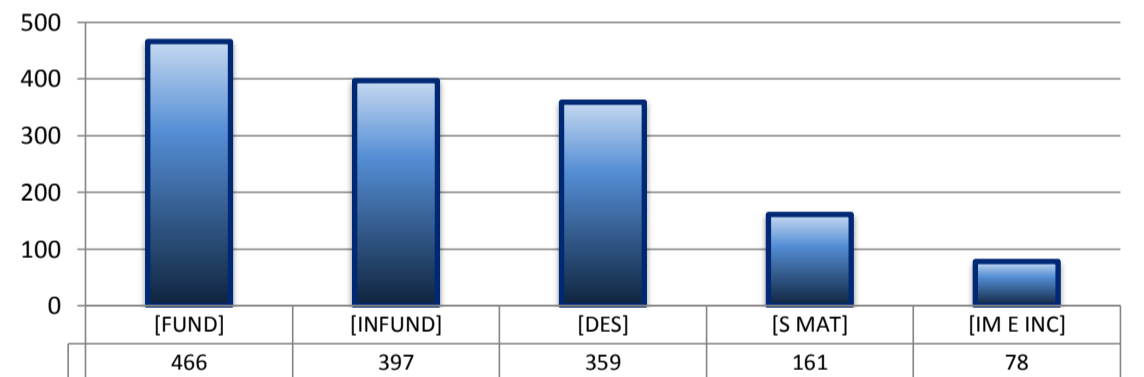
		PENAL	ADMINISTRATIVA	CIVIL	TRABAJO	TOTAL
CONFIRMA	[CONF]	260	283	109	63	715
REVOCA	[REV]	79	119	52	17	267
MODIFICA	[MOD]	16	46	14	15	91
CADUCIDAD	[CAD]	0	0	0	0	0
DESECHAMIENTO	[DES]	44	75	9	17	145
SIN MATERIA	[S MAT]	24	57	18	5	104
IMPEDIMENTO E INCOMPETENCIA	[IM E INC]	33	69	0	37	139
TOTAL		456	649	202	154	1,461



QUEJAS

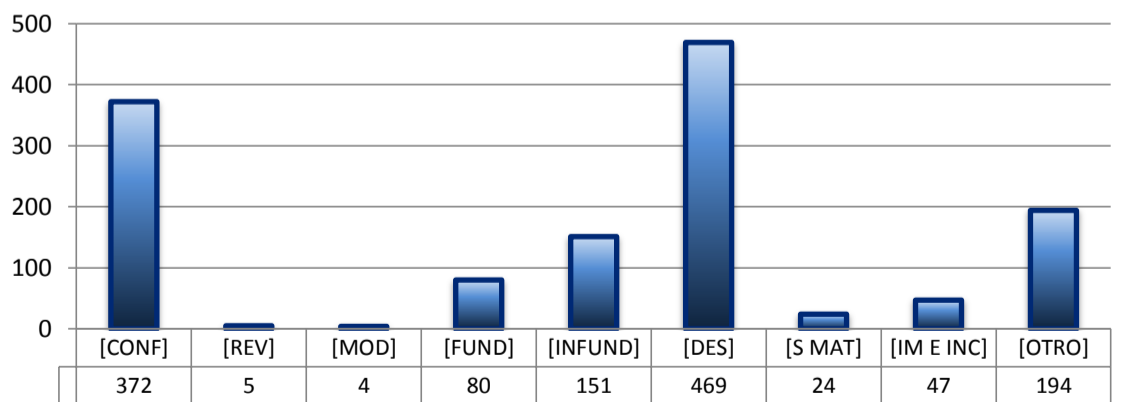
78 84 90

		PENAL	ADMINISTRATIVA	CIVIL	TRABAJO	TOTAL
FUNDADA	[FUND]	143	202	61	60	466
INFUNDADA	[INFUND]	99	208	48	42	397
DESECHAMIENTO	[DES]	57	234	49	19	359
SIN MATERIA	[S MAT]	39	83	22	17	161
IMPEDIMENTO E INCOMPETENCIA	[IM E INC]	19	45	2	12	78
TOTAL		357	772	182	150	1,461



DIVERSOS ASUNTOS*

		PENAL	ADMINISTRATIVA	CIVIL	TRABAJO	TOTAL
CONFIRMA	[CONF]	0	372	0	0	372
REVOCA	[REV]	0	5	0	0	5
MODIFICA	[MOD]	0	4	0	0	4
FUNDADA	[FUND]	27	28	17	8	80
INFUNDADA	[INFUND]	41	63	19	28	151
DESECHAMIENTO	[DES]	12	450	3	4	469
SIN MATERIA	[S MAT]	6	10	6	2	24
IMPEDIMENTO E INCOMPETENCIA	[IM E INC]	12	10	15	10	47
OTROS	[OTRO]	153	22	6	13	194
TOTAL		251	964	66	65	1,346

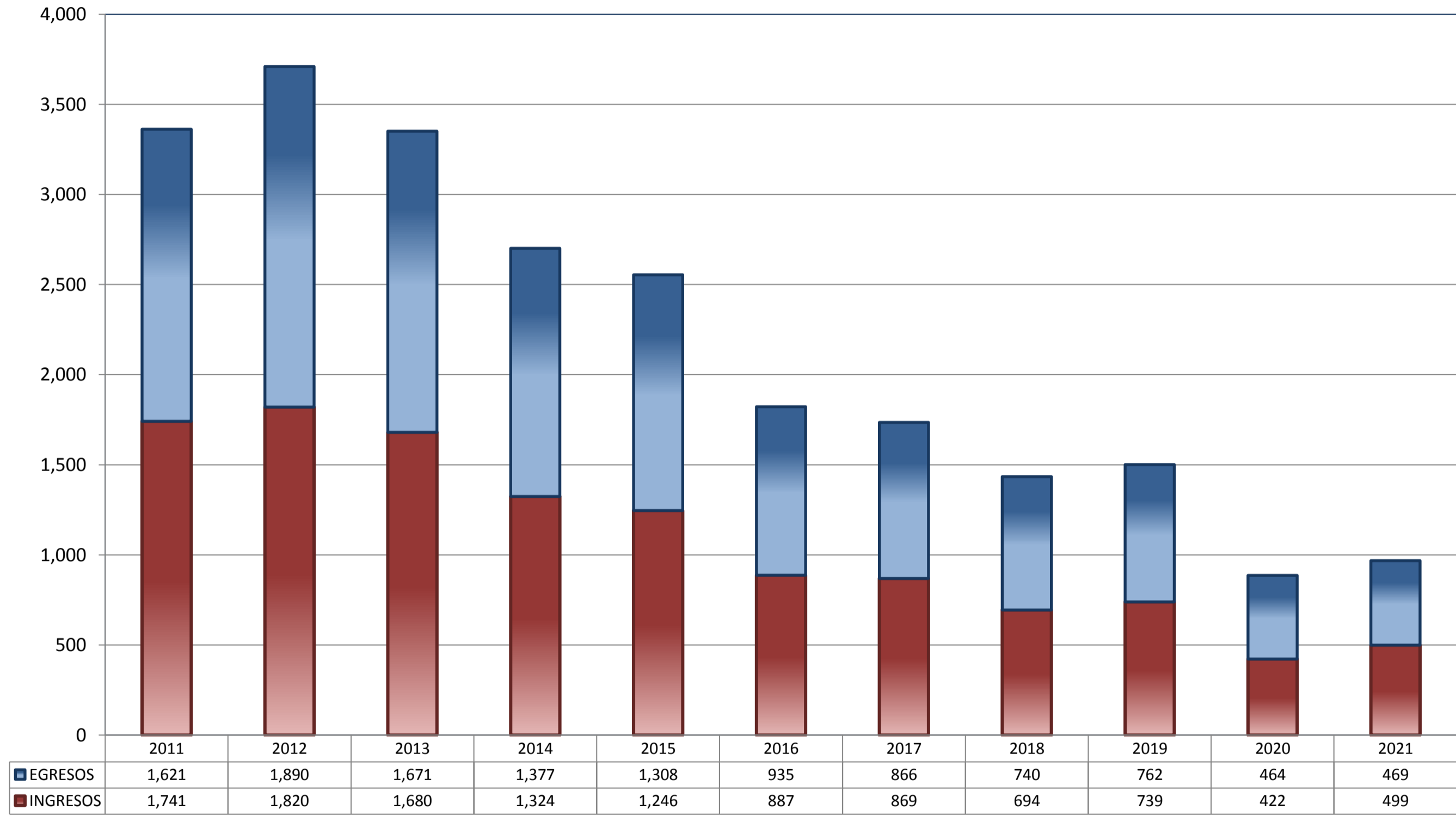


* Revisión fiscal, conflictos competenciales, impedimento, incidentes de inejecución, inconformidades, reclamaciones, reconocimiento de inocencia repetición del acto reclamado, revisión contenciosa administrativa y conflictos de acumulación.

TRIBUNALES UNITARIOS DE CIRCUITO

TOTAL DE INGRESOS Y EGRESOS

PERIODO ESTADÍSTICO 2011 - 2021

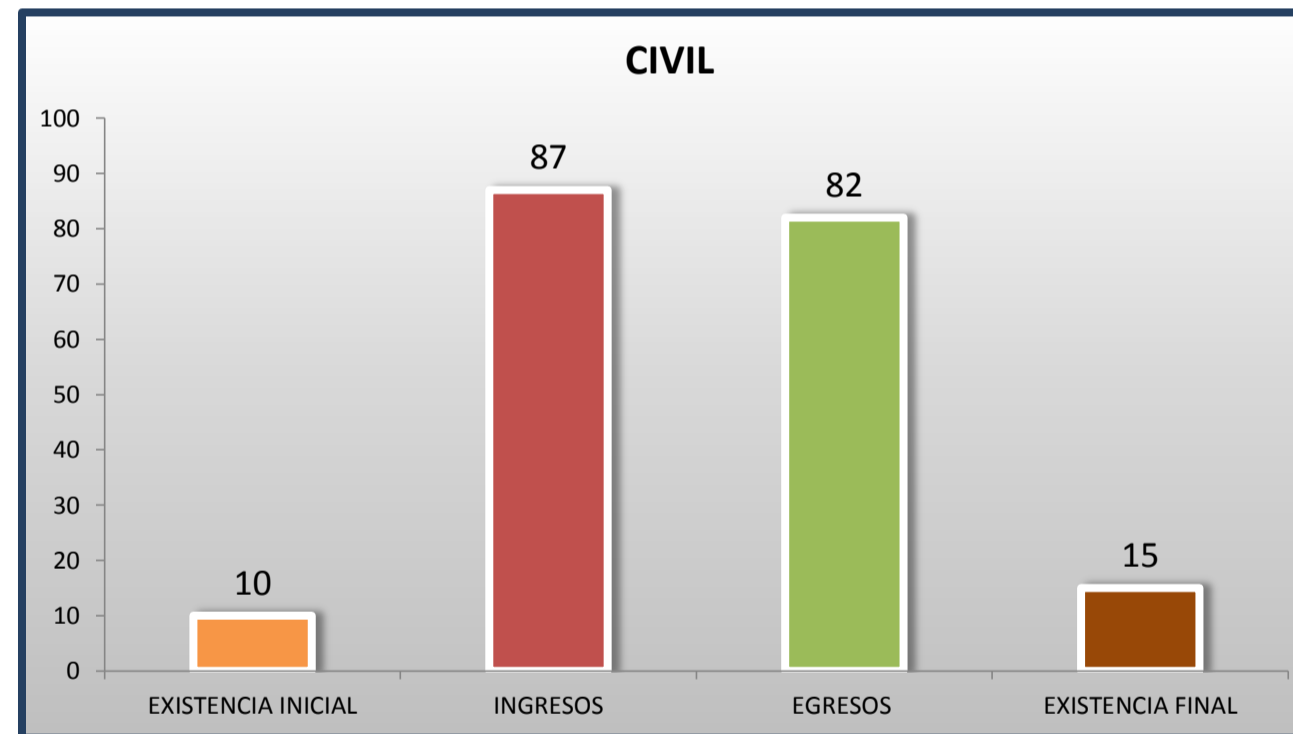
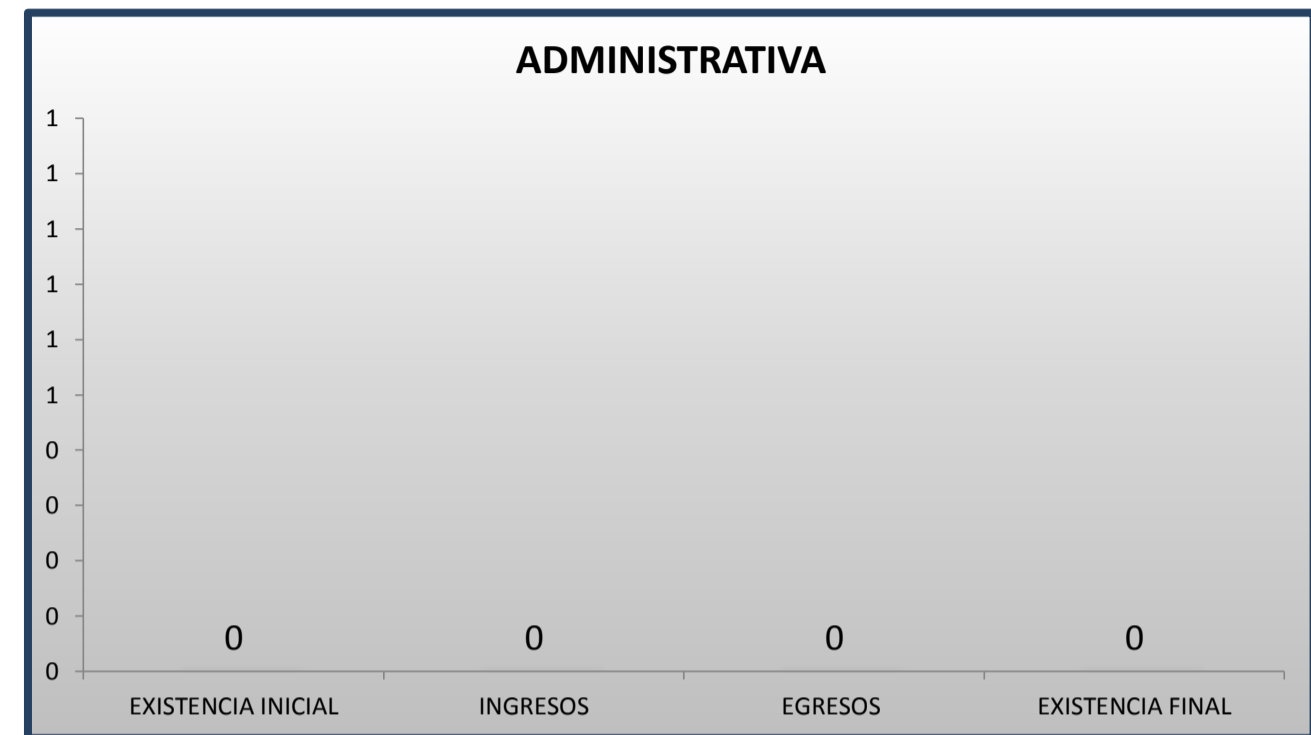
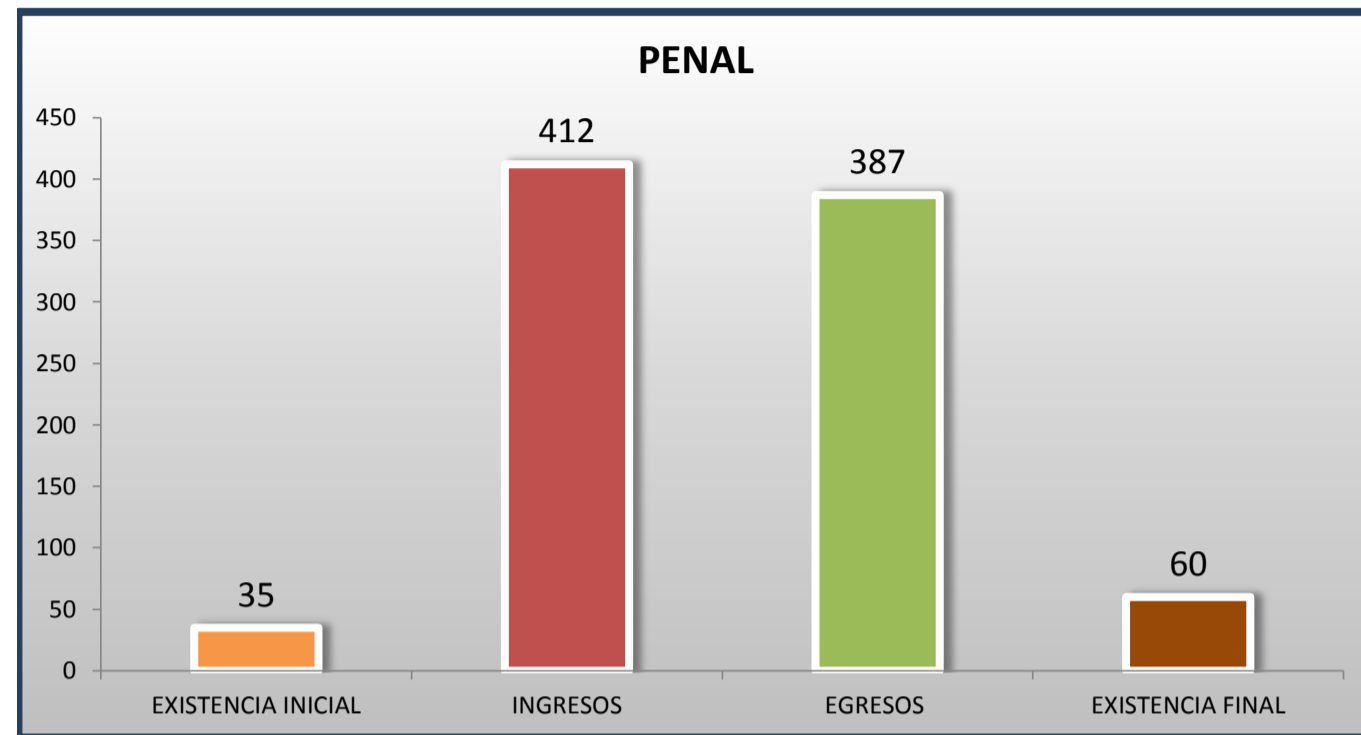


■ INGRESOS ■ EGRESOS

TRIBUNALES UNITARIOS DE CIRCUITO

MOVIMIENTO ESTADÍSTICO DEL TOTAL DE ASUNTOS POR MATERIA

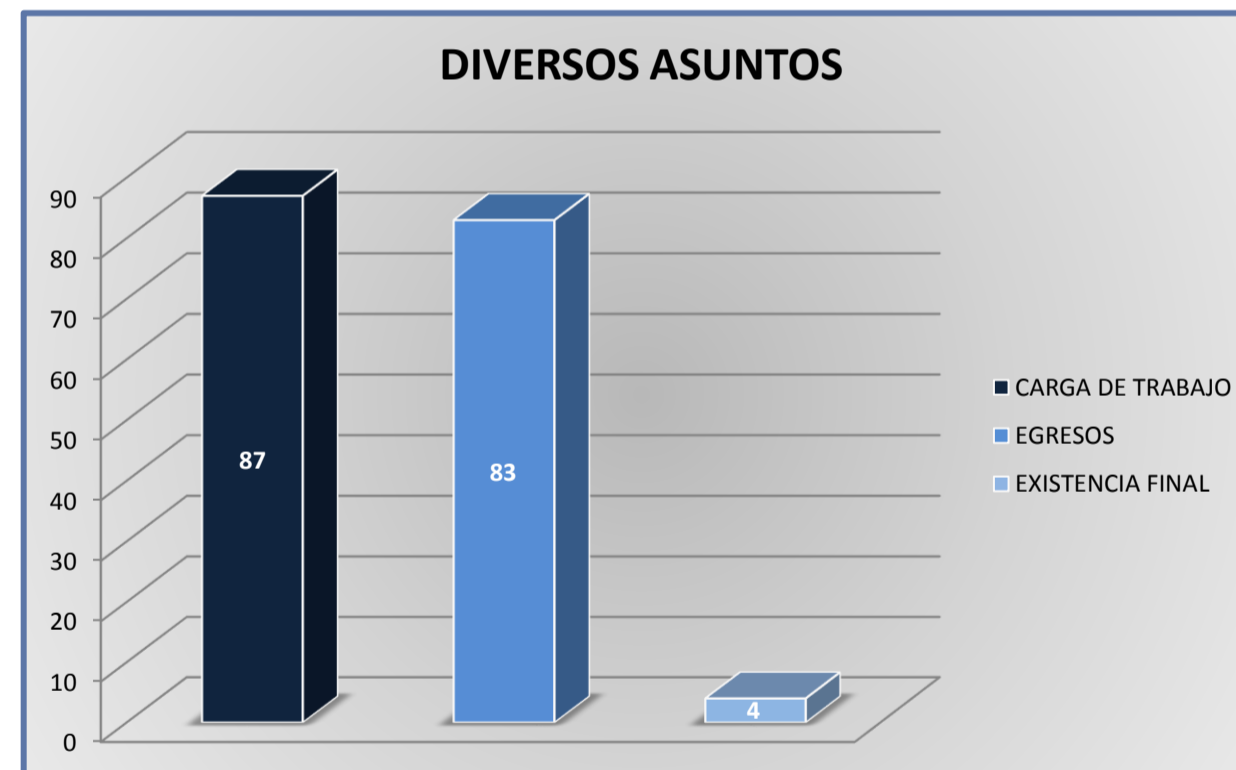
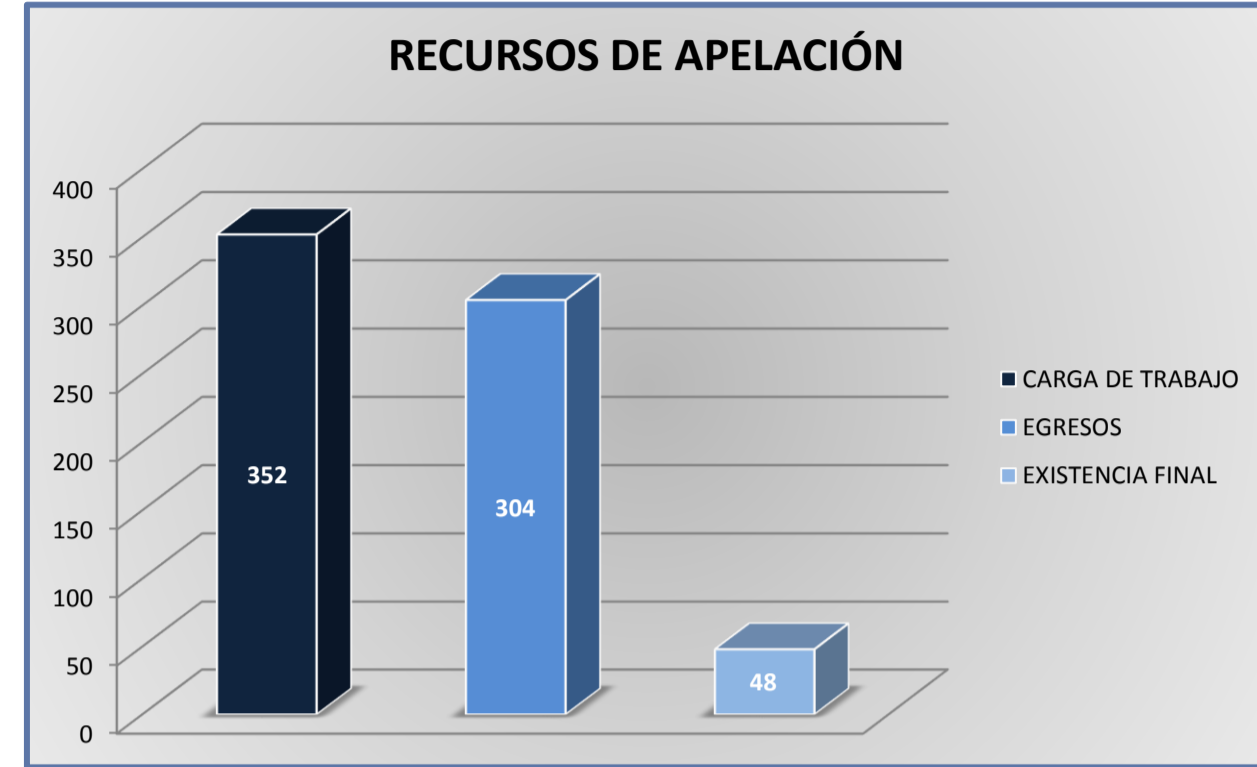
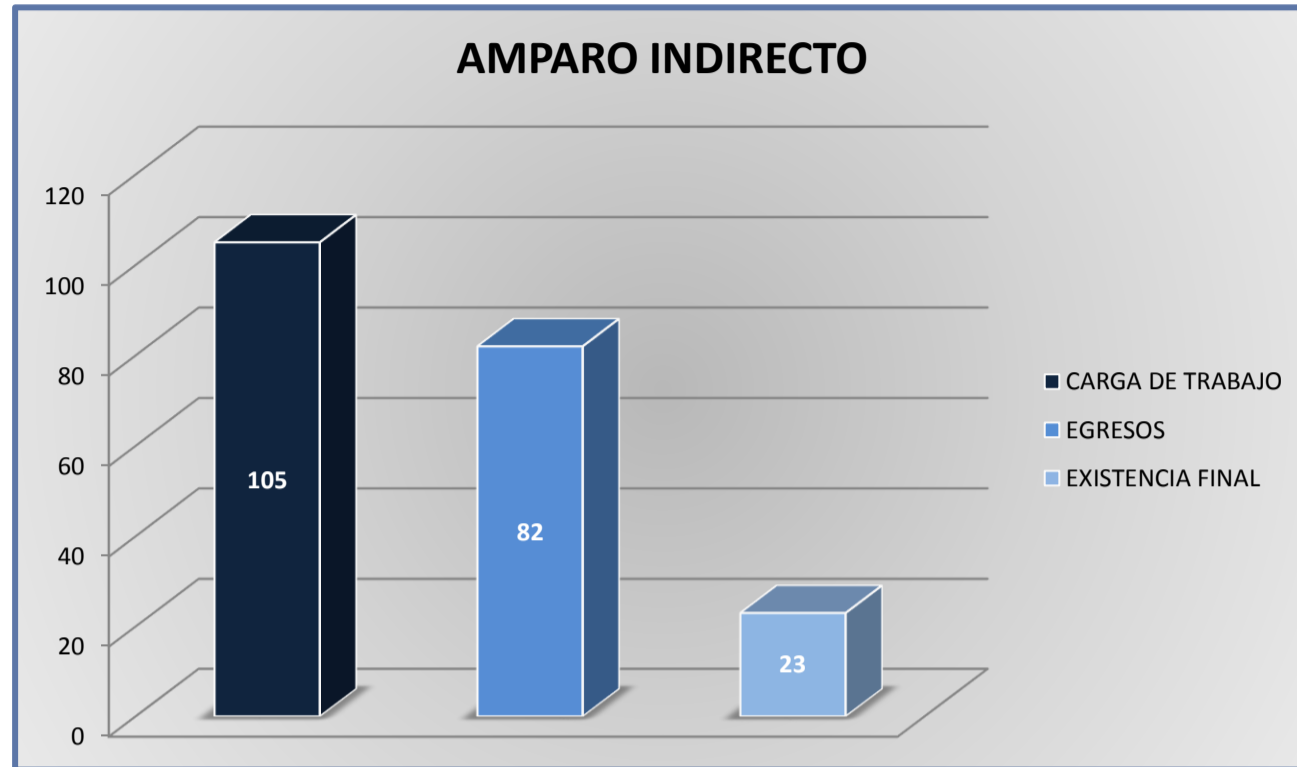
DEL 16 DE NOVIEMBRE DE 2020 AL 15 DE NOVIEMBRE DE 2021



TRIBUNALES UNITARIOS DE CIRCUITO

CARGA DE TRABAJO ATENDIDA POR TIPO DE ASUNTO

DEL 16 DE NOVIEMBRE DE 2020 AL 15 DE NOVIEMBRE DE 2021



TRIBUNALES UNITARIOS DE CIRCUITO

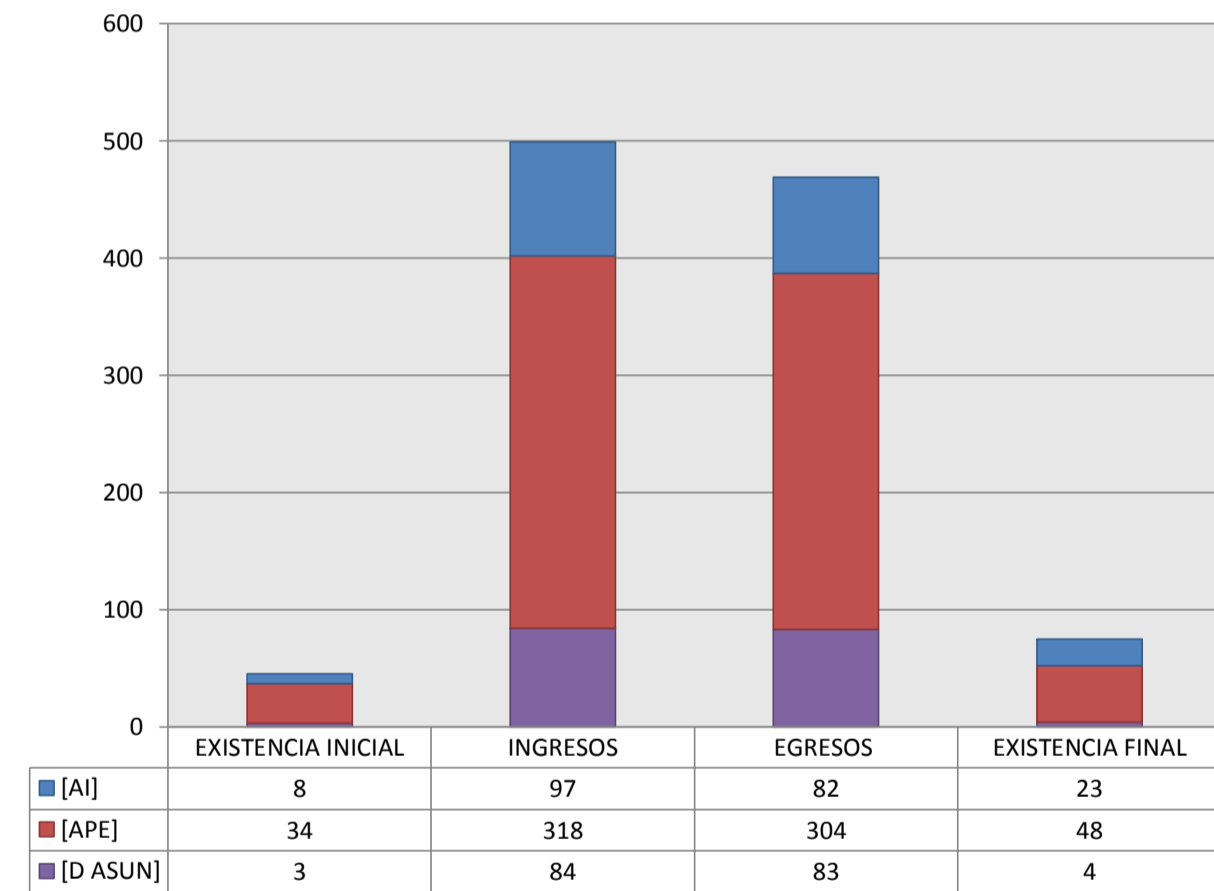
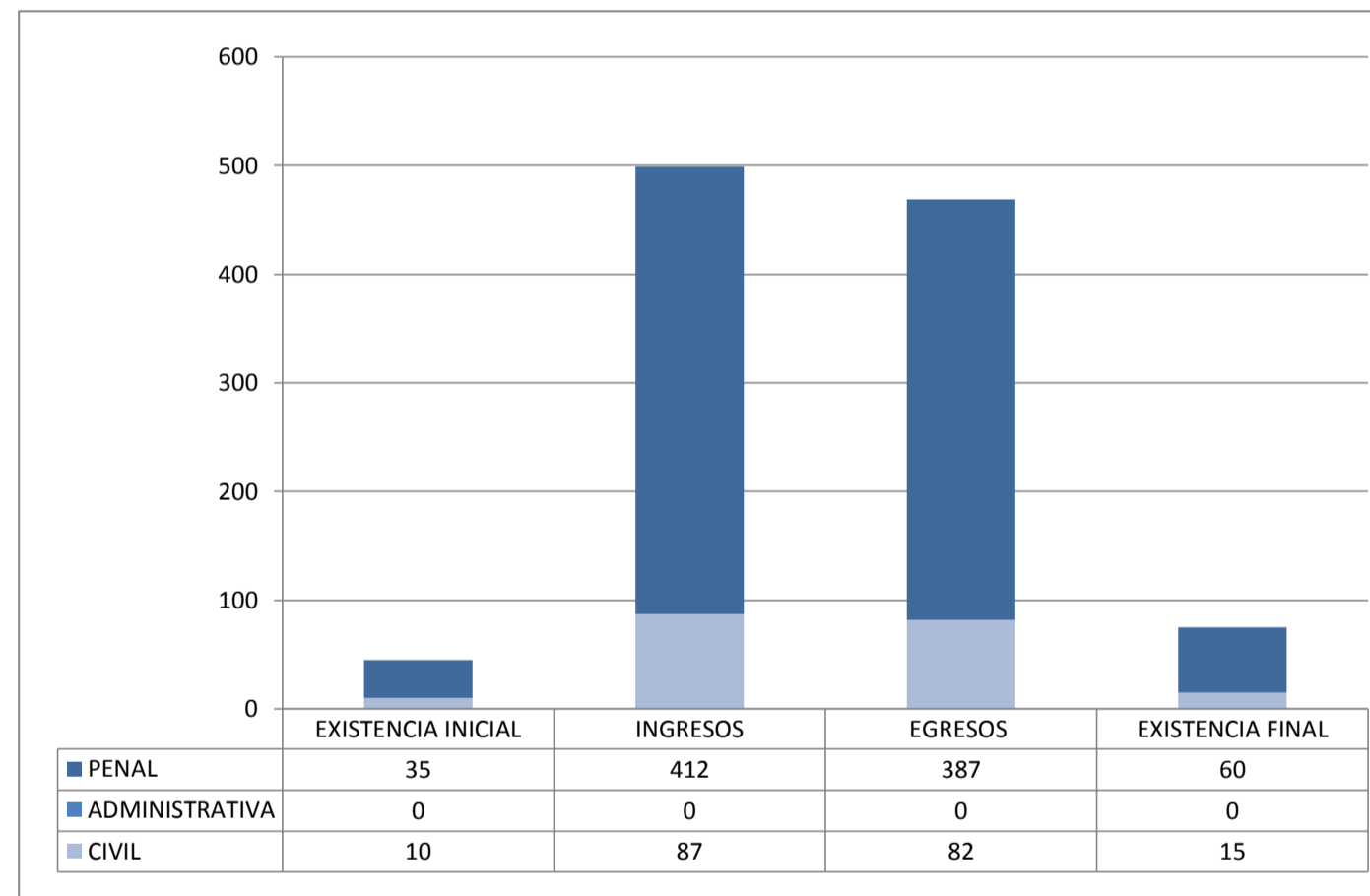
MOVIMIENTO ESTADÍSTICO DEL TOTAL DE ASUNTOS POR MATERIA Y RUBRO

DEL 16 DE NOVIEMBRE DE 2020 AL 15 DE NOVIEMBRE DE 2021

		PENAL				ADMINISTRATIVA				CIVIL				TOTAL			
		EXISTENCIA INICIAL	INGRESOS	EGRESOS	EXISTENCIA FINAL	EXISTENCIA INICIAL	INGRESOS	EGRESOS	EXISTENCIA FINAL	EXISTENCIA INICIAL	INGRESOS	EGRESOS	EXISTENCIA FINAL	EXISTENCIA INICIAL	INGRESOS	EGRESOS	EXISTENCIA FINAL
AMPARO INDIRECTO	[AI]	7	78	65	20	0	0	0	0	1	19	17	3	8	97	82	23
RECURSO DE APELACIÓN	[APE]	26	284	272	38	0	0	0	0	8	34	32	10	34	318	304	48
DIVERSOS ASUNTOS (1)	[D ASUN]	2	50	50	2	0	0	0	0	1	34	33	2	3	84	83	4
TOTAL		35	412	387	60	0	0	0	0	10	87	82	15	45	499	469	75

MATERIA

TIPO DE ASUNTO



(1) INCLUYE LOS RECURSOS DE DENEGADA APELACIÓN Y QUEJA, ASÍ COMO LOS IMPEDIMENTOS, CONFLICTOS COMPETENCIALES ENTRE JUECES, CONFLICTOS DE ACUMULACIÓN, OTRO Y RECONOCIMIENTO DE INOCENCIA Y ANULACIÓN DE SENTENCIA.

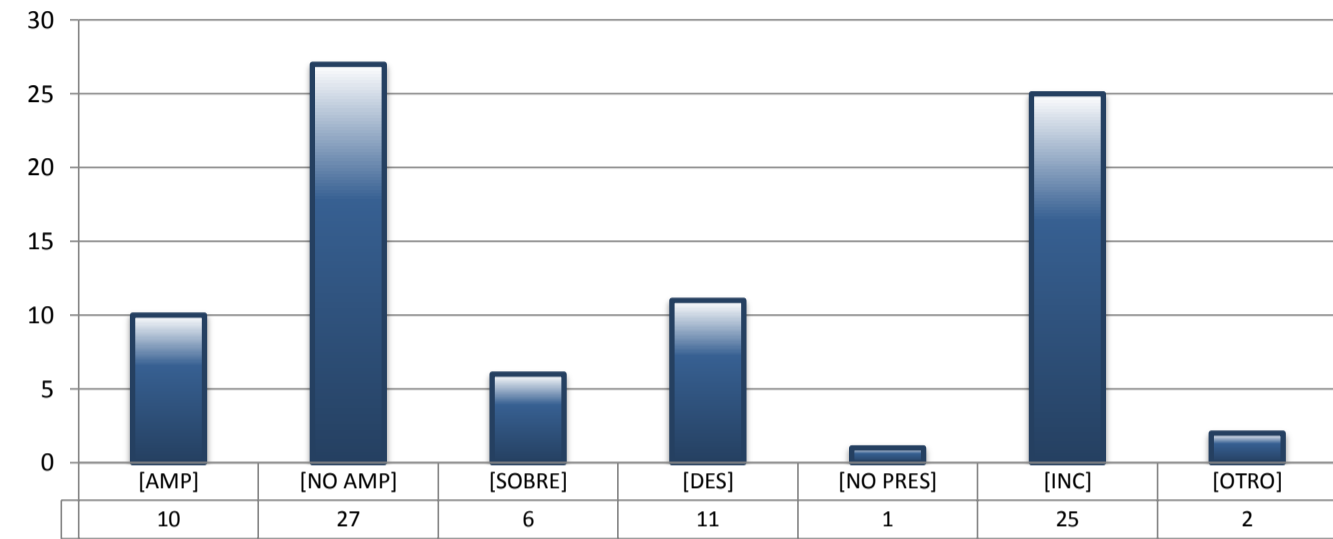
TRIBUNALES UNITARIOS DE CIRCUITO

SENTIDO DE LAS SENTENCIAS Y RESOLUCIONES QUE PUSIERON FIN AL JUICIO O PROCEDIMIENTO

DEL 16 DE NOVIEMBRE DE 2020 AL 15 DE NOVIEMBRE DE 2021

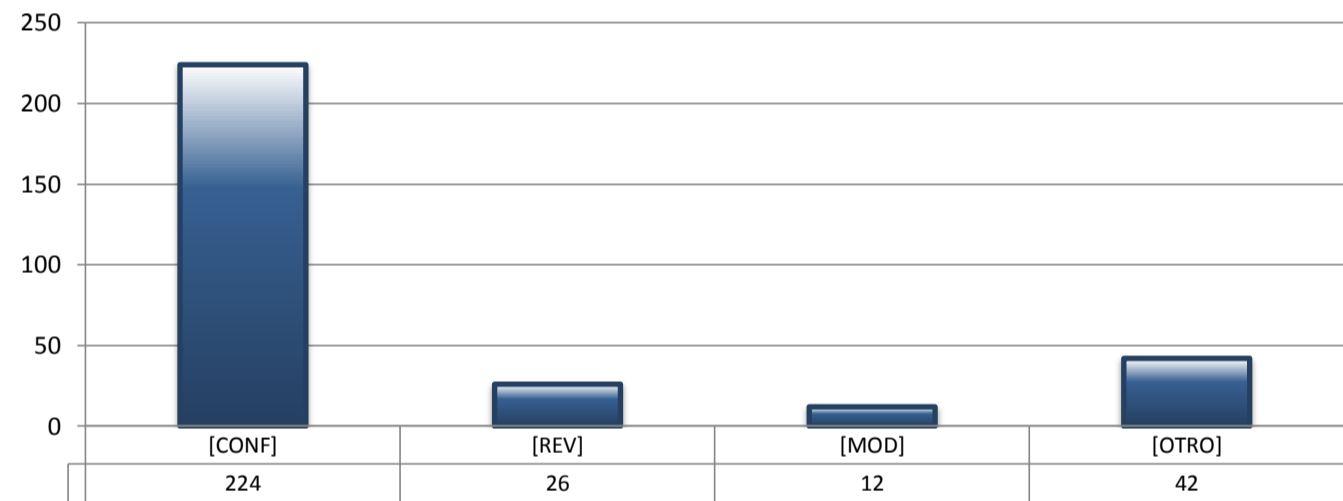
AMPARO INDIRECTO

		PENAL	ADMINISTRATIVA	CIVIL	TOTAL
AMPARA	[AMP]	8	0	2	10
NO AMPARA	[NO AMP]	19	0	8	27
SOBRESEE	[SOBRE]	4	0	2	6
DESECHAMIENTO	[DES]	11	0	0	11
NO PRESENTADA	[NO PRES]	1	0	0	1
INCOMPETENCIA	[INC]	20	0	5	25
OTROS	[OTRO]	2	0	0	2
TOTAL		65	0	17	82



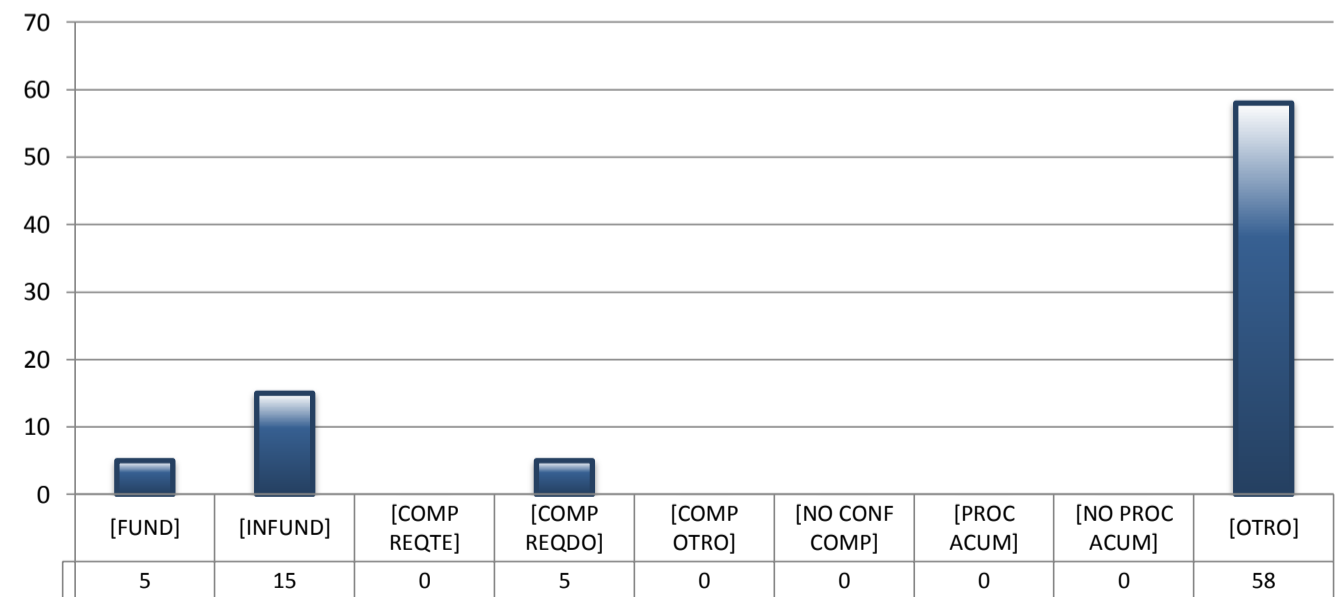
RECURSOS DE APELACIÓN

		PENAL	ADMINISTRATIVA	CIVIL	TOTAL
CONFIRMA	[CONF]	205	0	19	224
REVOCA	[REV]	18	0	8	26
MODIFICA	[MOD]	11	0	1	12
OTROS	[OTRO]	38	0	4	42
TOTAL		272	0	32	304



DIVERSOS ASUNTOS

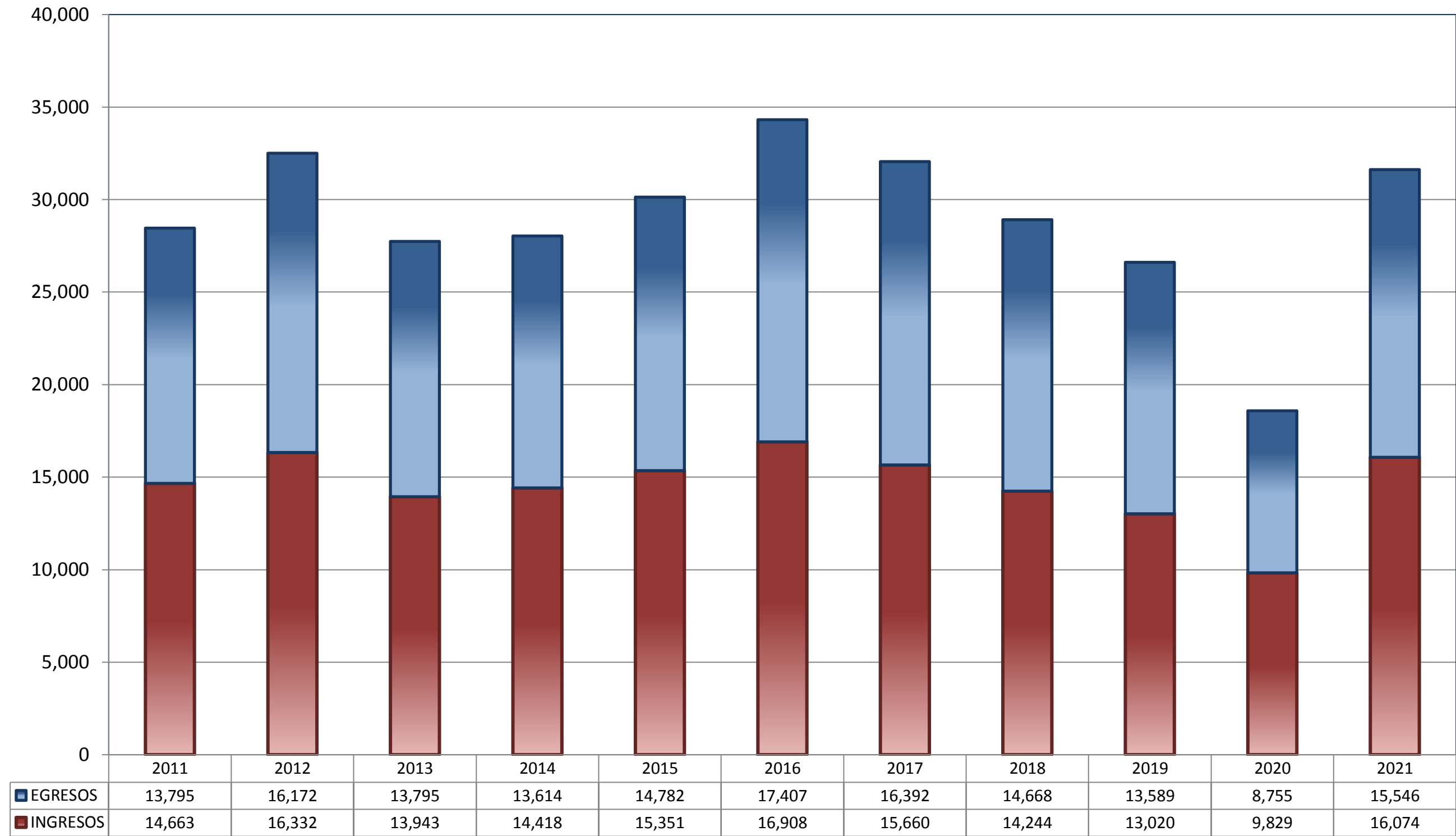
		PENAL	ADMINISTRATIVA	CIVIL	TOTAL
FUNDADA	[FUND]	5	0	0	5
INFUNDADA	[INFUND]	15	0	0	15
COMPETENTE REQUIRENTE	[COMP REQTE]	0	0	0	0
COMPETENTE REQUERIDO	[COMP REQDO]	5	0	0	5
COMPETENTE OTRO	[COMP OTRO]	0	0	0	0
DECLARA NO HAY CONFLICTO COMPETENCIAL	[NO CONF COMP]	0	0	0	0
PROCEDE ACUMULACIÓN	[PROC ACUM]	0	0	0	0
NO PROCEDE ACUMULACIÓN	[NO PROC ACUM]	0	0	0	0
OTRO	[OTRO]	25	0	33	58
TOTAL		50	0	33	83



JUZGADOS DE DISTRITO

TOTAL DE INGRESOS Y EGRESOS

PERIODO ESTADÍSTICO 2011 - 2021

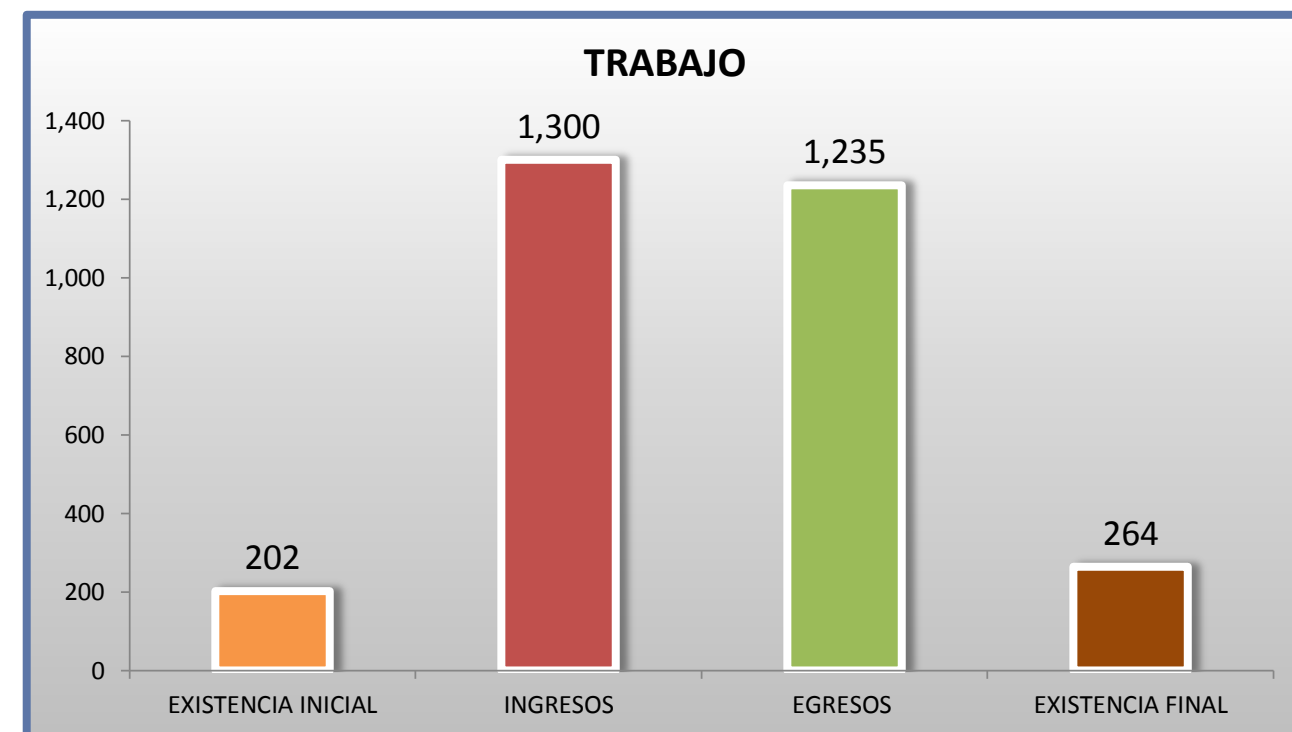
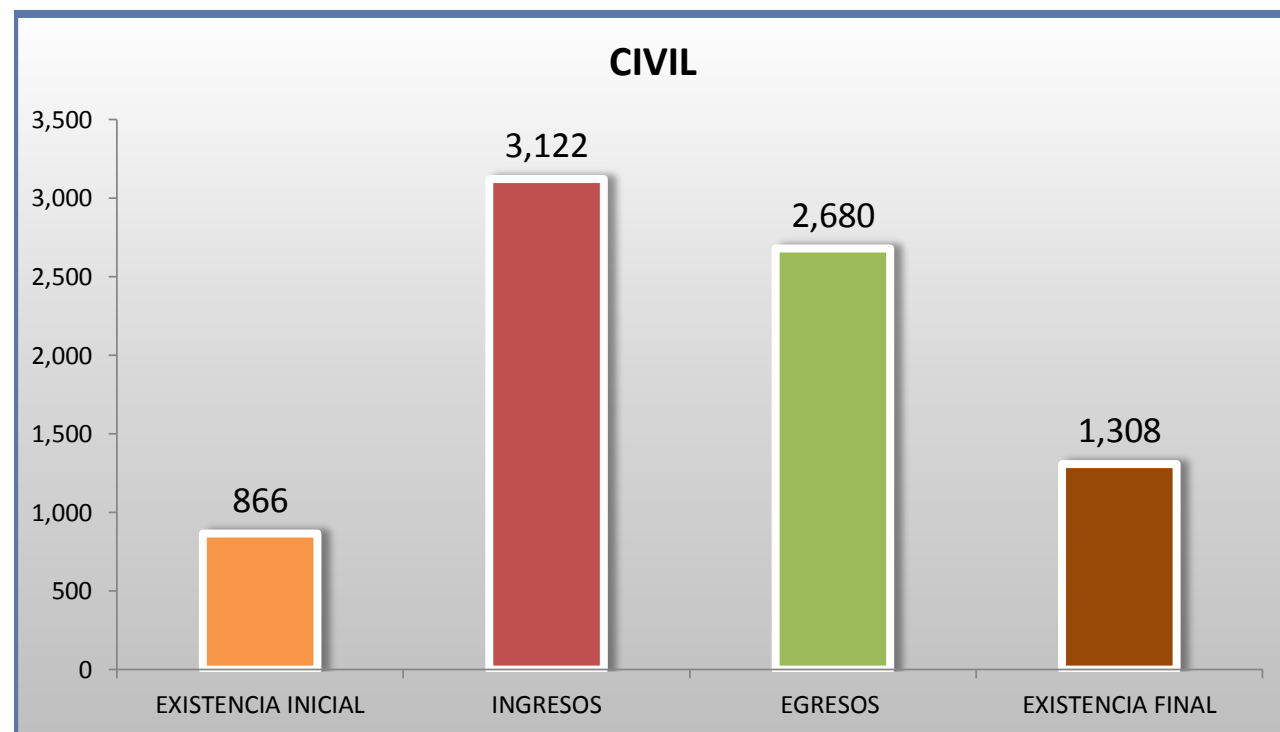
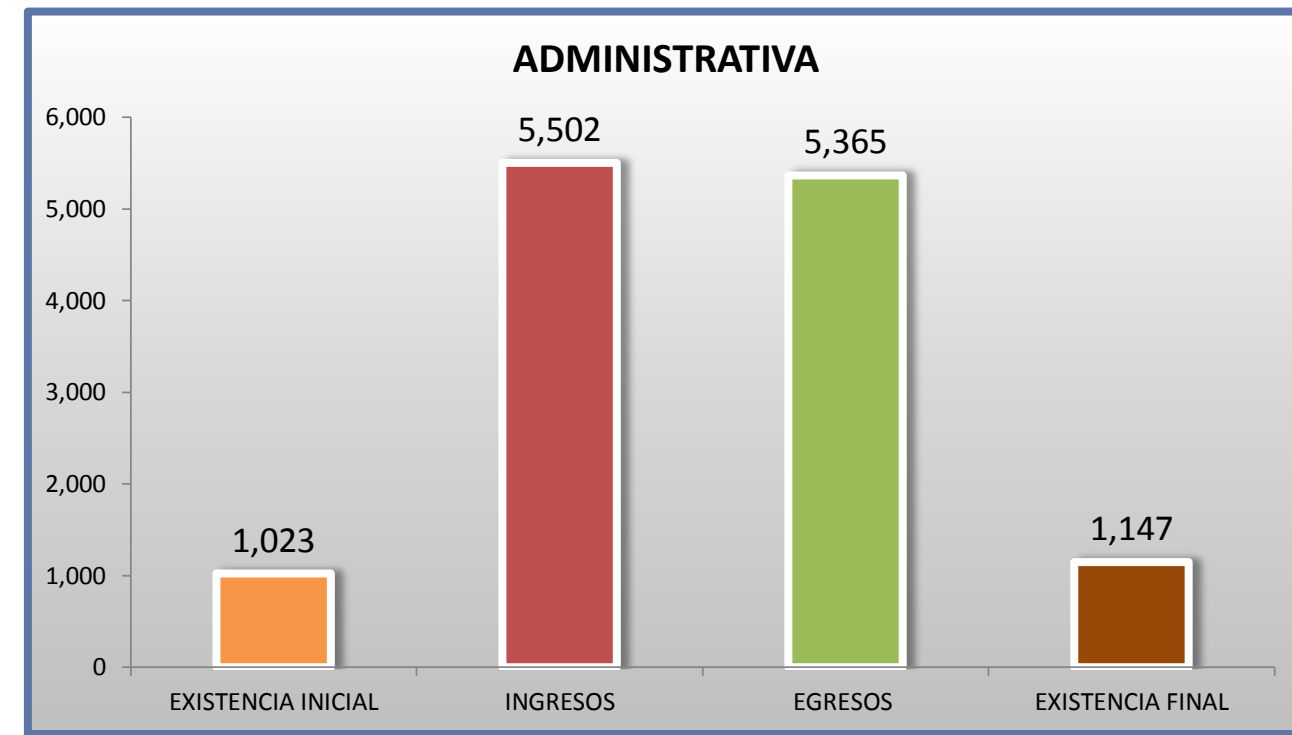
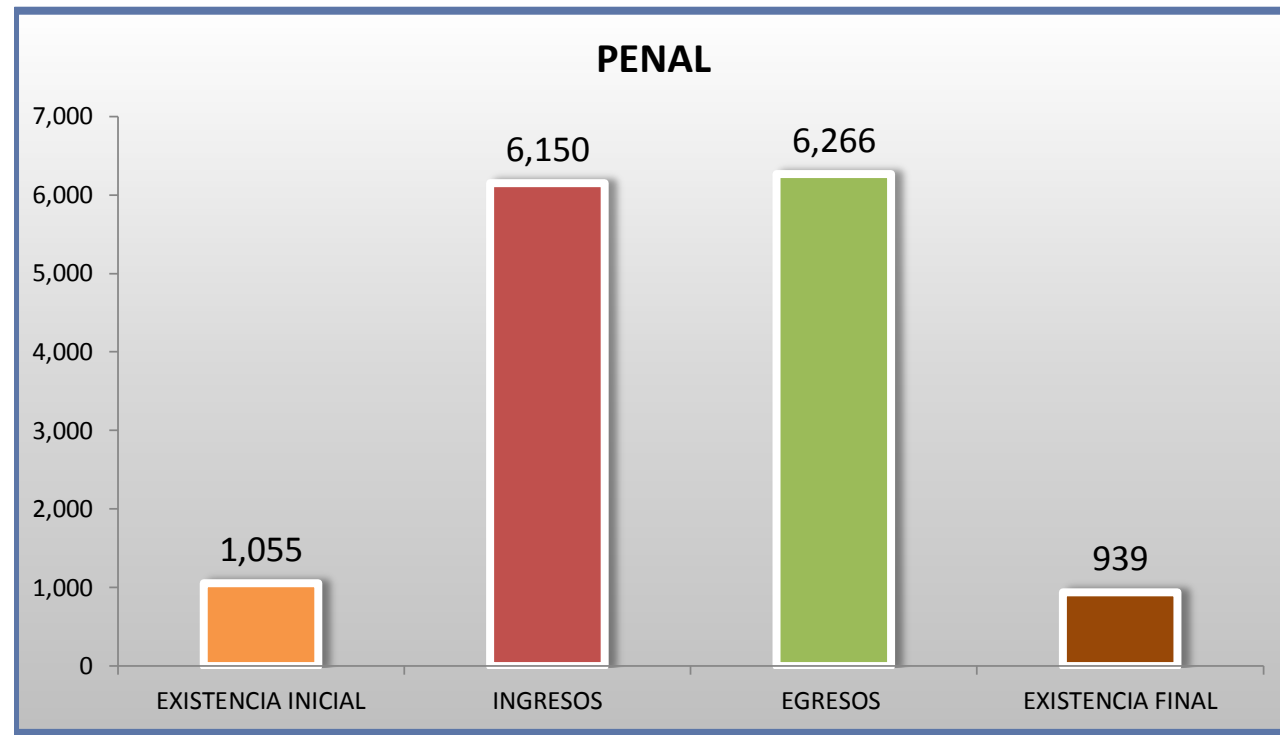


■ INGRESOS ■ EGRESOS

JUZGADOS DE DISTRITO

MOVIMIENTO ESTADÍSTICO DEL TOTAL DE ASUNTOS POR MATERIA

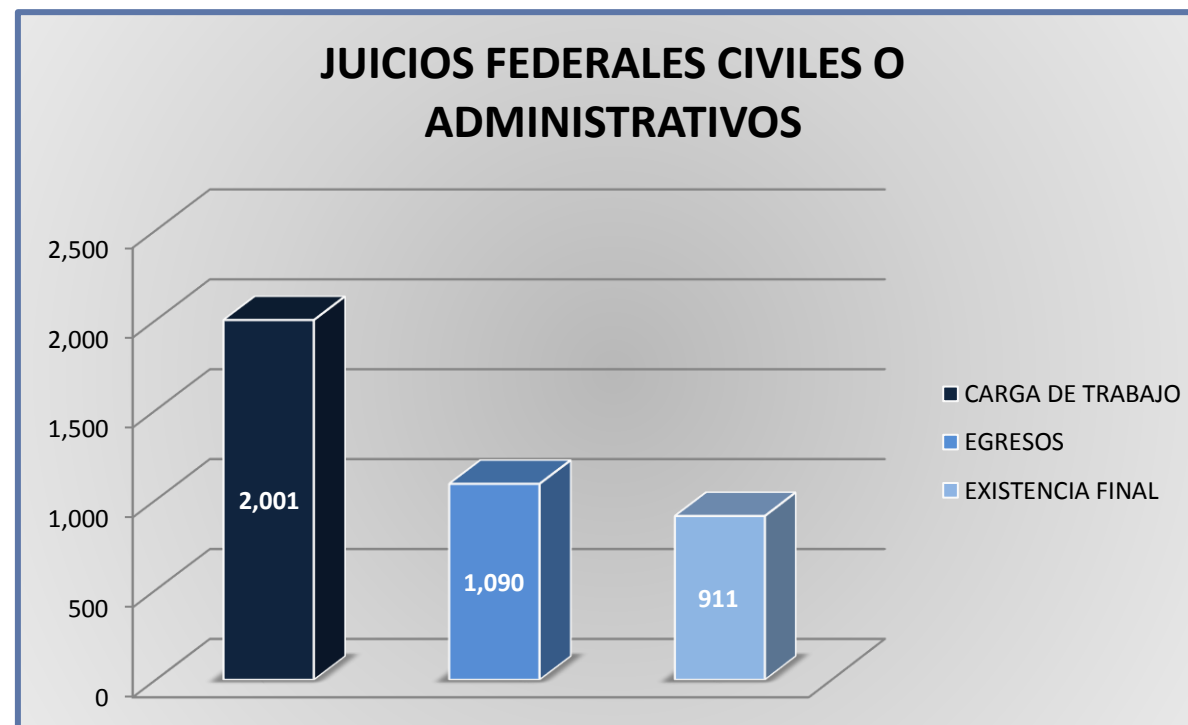
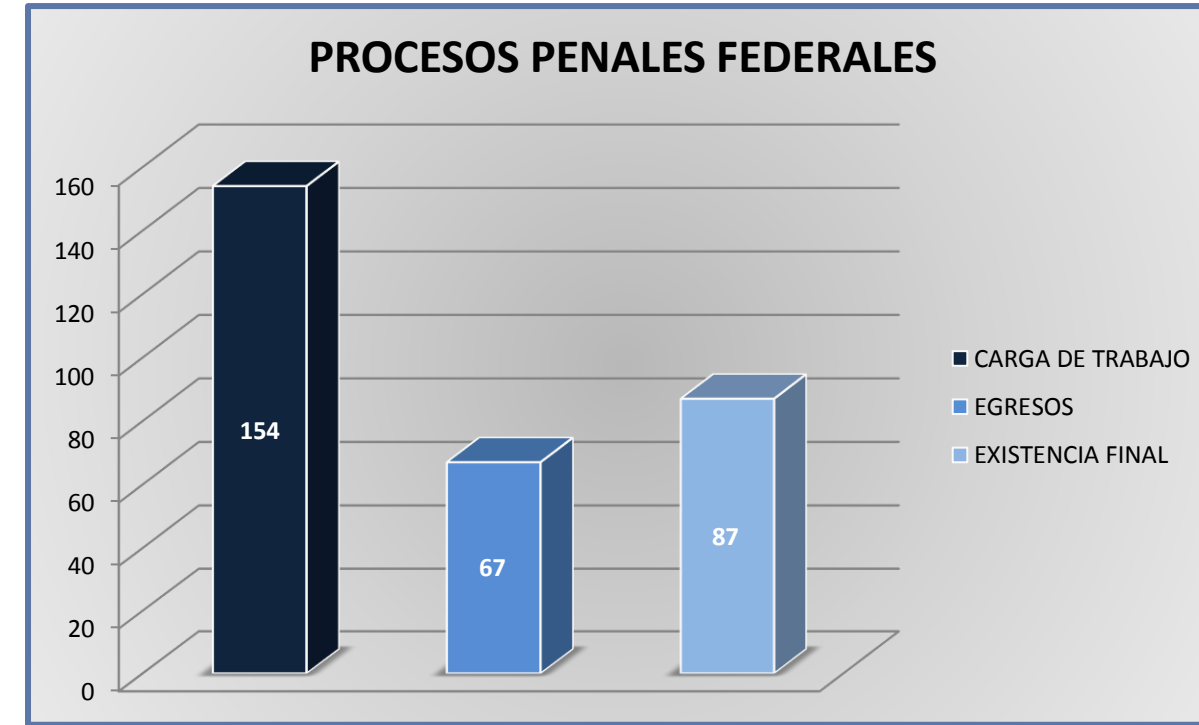
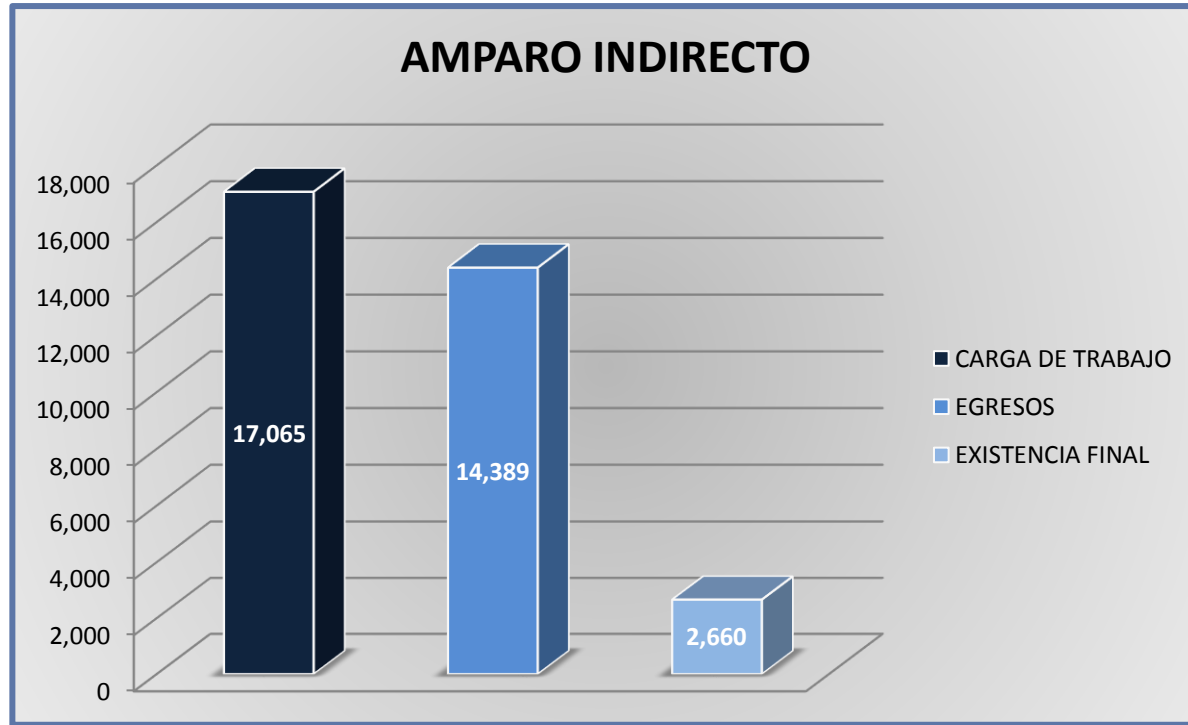
DEL 16 DE NOVIEMBRE DE 2020 AL 15 DE NOVIEMBRE DE 2021



JUZGADOS DE DISTRITO

CARGA DE TRABAJO ATENDIDA POR TIPO DE ASUNTO

DEL 16 DE NOVIEMBRE DE 2020 AL 15 DE NOVIEMBRE DE 2021



JUZGADOS DE DISTRITO

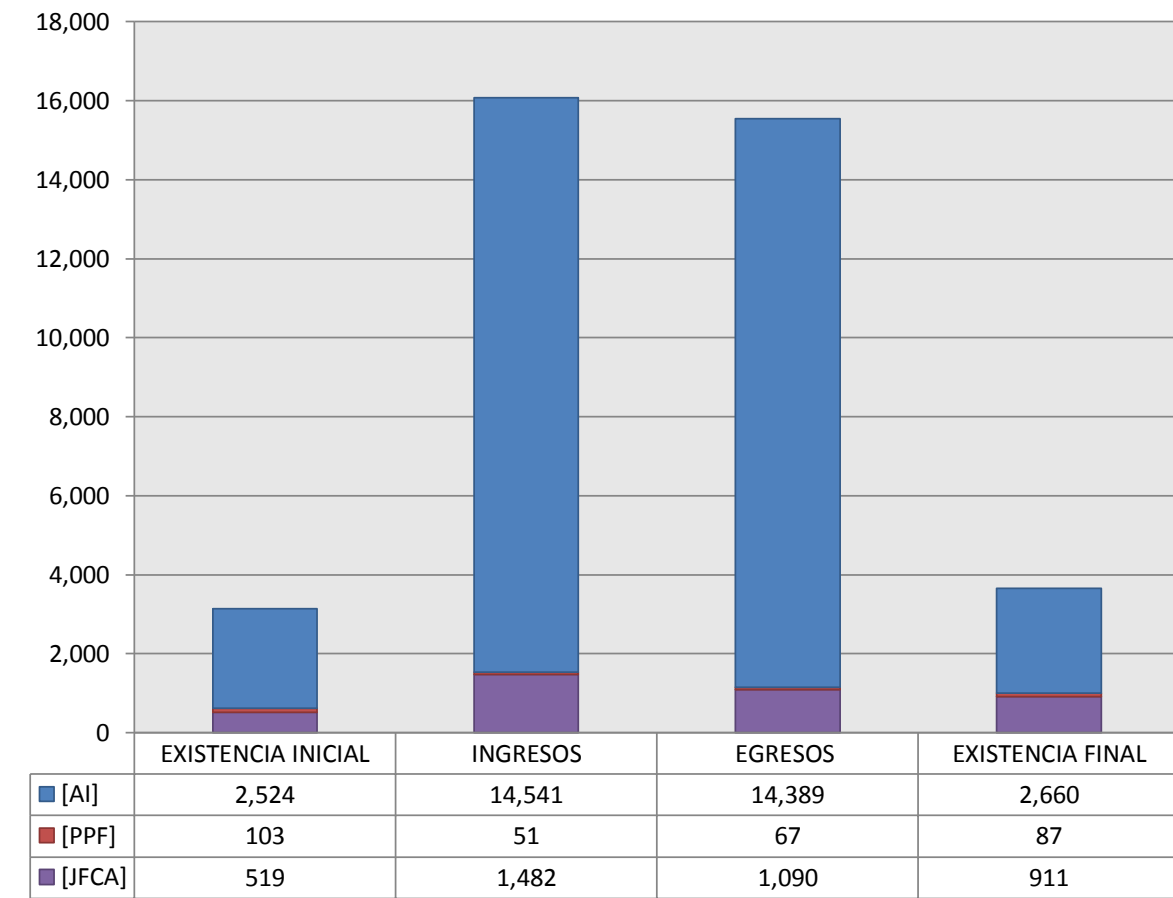
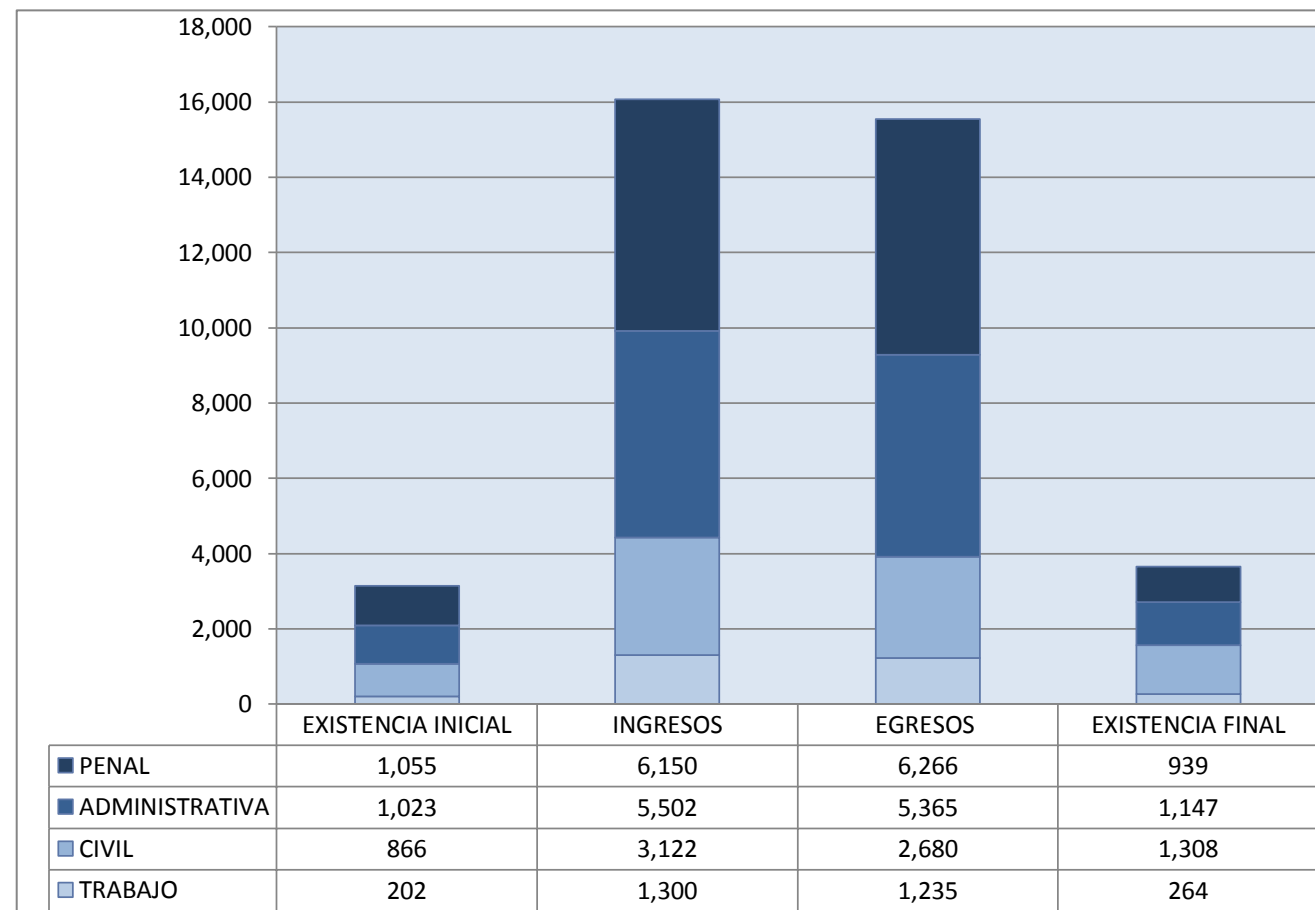
MOVIMIENTO ESTADÍSTICO DEL TOTAL DE ASUNTOS POR MATERIA Y RUBRO

DEL 16 DE NOVIEMBRE DE 2020 AL 15 DE NOVIEMBRE DE 2021

	PENAL				ADMINISTRATIVA				CIVIL				TRABAJO				TOTAL			
	EXISTENCIA INICIAL	INGRESOS	EGRESOS	EXISTENCIA FINAL	EXISTENCIA INICIAL	INGRESOS	EGRESOS	EXISTENCIA FINAL	EXISTENCIA INICIAL	INGRESOS	EGRESOS	EXISTENCIA FINAL	EXISTENCIA INICIAL	INGRESOS	EGRESOS	EXISTENCIA FINAL	EXISTENCIA INICIAL	INGRESOS	EGRESOS	EXISTENCIA FINAL
AMPARO INDIRECTO [AI]	952	6,099	6,199	852	1,023	5,500	5,365	1,145	347	1,642	1,590	399	202	1,300	1,235	264	2,524	14,541	14,389	2,660
PROCESOS PENALES FEDERALES [PPF]	103	51	67	87	0	0	0	0	0	0	0	0	0	0	0	0	103	51	67	87
JUICIOS FEDERALES CIVILES O ADMINISTRATIVOS [JFCA]	0	0	0	0	0	2	0	2	519	1,480	1,090	909	0	0	0	0	519	1,482	1,090	911
TOTAL	1,055	6,150	6,266	939	1,023	5,502	5,365	1,147	866	3,122	2,680	1,308	202	1,300	1,235	264	3,146	16,074	15,546	3,658

MATERIA

TIPO DE ASUNTO



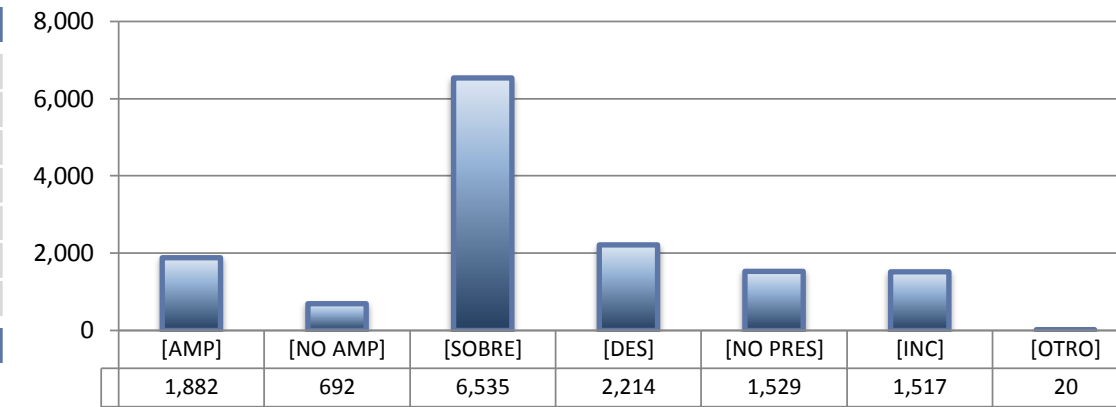
JUZGADOS DE DISTRITO

SENTIDO DE LAS SENTENCIAS Y RESOLUCIONES QUE PUSIERON FIN AL JUICIO, INSTANCIA O PROCEDIMIENTO

DEL 16 DE NOVIEMBRE DE 2020 AL 15 DE NOVIEMBRE DE 2021


AMPARO INDIRECTO

		PENAL	ADMINISTRATIVA	CIVIL	TRABAJO	TOTAL
AMPARA	[AMP]	352	990	244	296	1,882
NO AMPARA	[NO AMP]	364	170	113	45	692
SOBRESEE	[SOBRE]	3,318	1,973	640	604	6,535
DESECHAMIENTO	[DES]	640	1,058	337	179	2,214
NO PRESENTADA	[NO PRES]	669	696	104	60	1,529
INCOMPETENCIA	[INC]	853	468	146	50	1,517
OTROS	[OTRO]	3	10	6	1	20
TOTAL		6,199	5,365	1,590	1,235	14,389



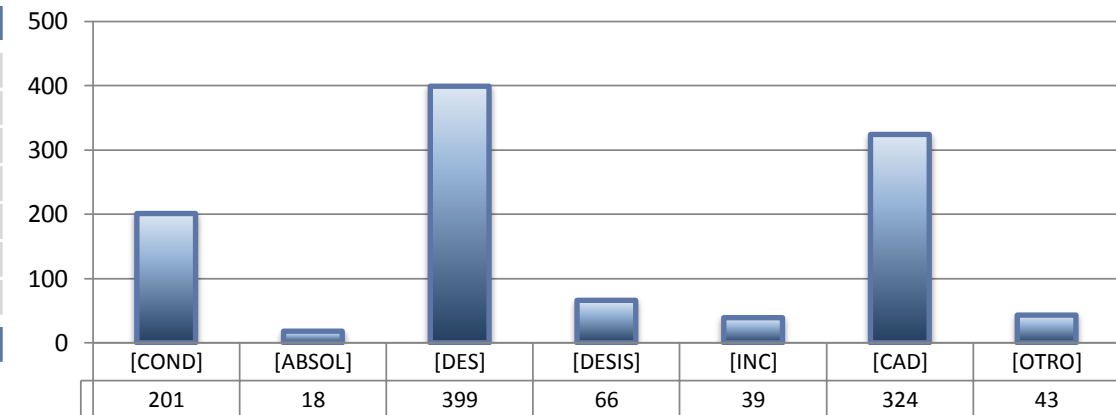
PROCESOS PENALES FEDERALES

		PENAL	ADMINISTRATIVA	CIVIL	TRABAJO	TOTAL
CONDENATORIA	[COND]	19	---	---	---	19
ABSOLUTORIA	[ABSOL]	7	---	---	---	7
OTROS	[OTROS]	28	---	---	---	28
TOTAL		54	0	0	0	54



JUICIOS FEDERALES CIVILES O ADMINISTRATIVOS

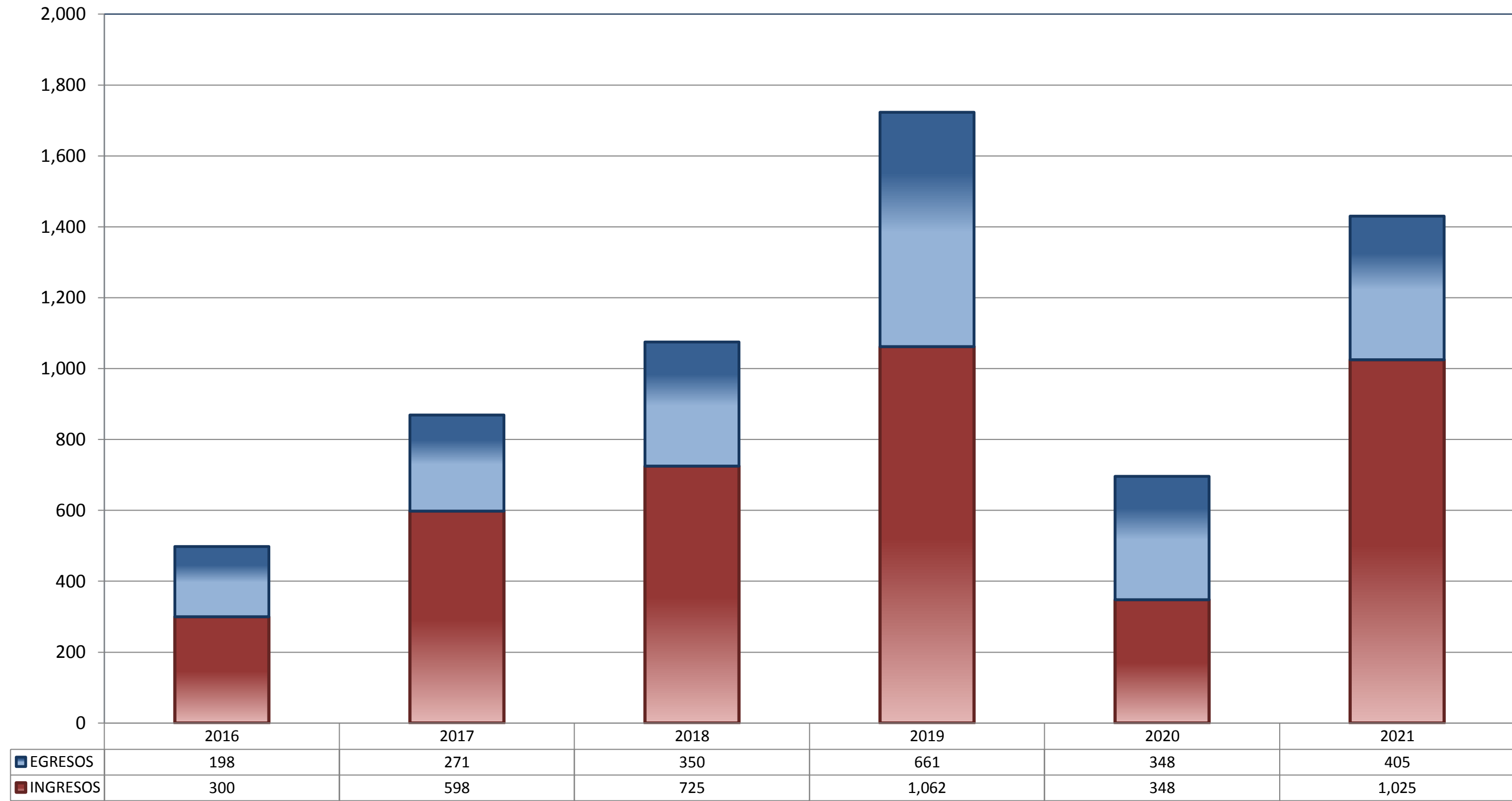
		PENAL	ADMINISTRATIVA	CIVIL	TRABAJO	TOTAL
CONDENATORIA	[COND]	---	0	201	---	201
ABSOLUTORIA	[ABSOL]	---	0	18	---	18
DESECHAMIENTO	[DES]	---	0	399	---	399
DESISTIMIENTO	[DESI]	---	0	66	---	66
INCOMPETENCIA	[INC]	---	0	39	---	39
CADUCIDAD	[CAD]	---	0	324	---	324
OTROS	[OTRO]	---	0	43	---	43
TOTAL		0	0	1,090	0	1,090



CENTRO DE JUSTICIA PENAL FEDERAL

TOTAL DE INGRESOS Y EGRESOS (1)

PERIODO ESTADÍSTICO 2016 - 2021



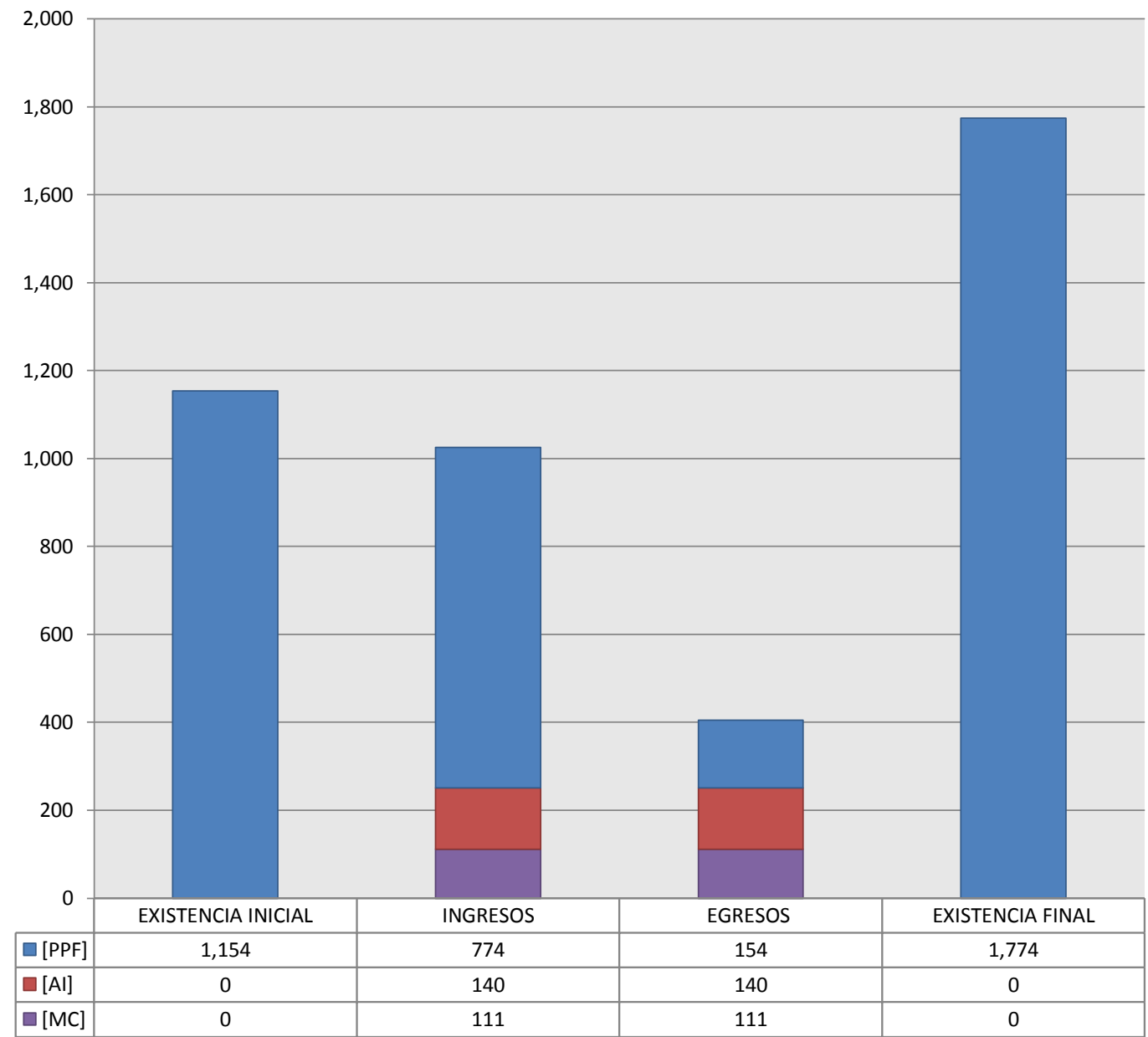
■ INGRESOS ■ EGRESOS

CENTRO DE JUSTICIA PENAL FEDERAL

MOVIMIENTO ESTADÍSTICO DEL TOTAL DE ASUNTOS POR RUBRO

DEL 16 DE NOVIEMBRE DE 2020 AL 15 DE NOVIEMBRE DE 2021

		TOTAL			
		EXISTENCIA INICIAL	INGRESOS	EGRESOS	EXISTENCIA FINAL
PROCESOS PENALES FEDERALES	[PPF]	1,154	774	154	1,774
ACTOS DE INVESTIGACIÓN	[AI]	0	140	140	0
MEDIDAS CAUTELARES	[MC]	0	111	111	0
TOTAL		1,154	1,025	405	1,774



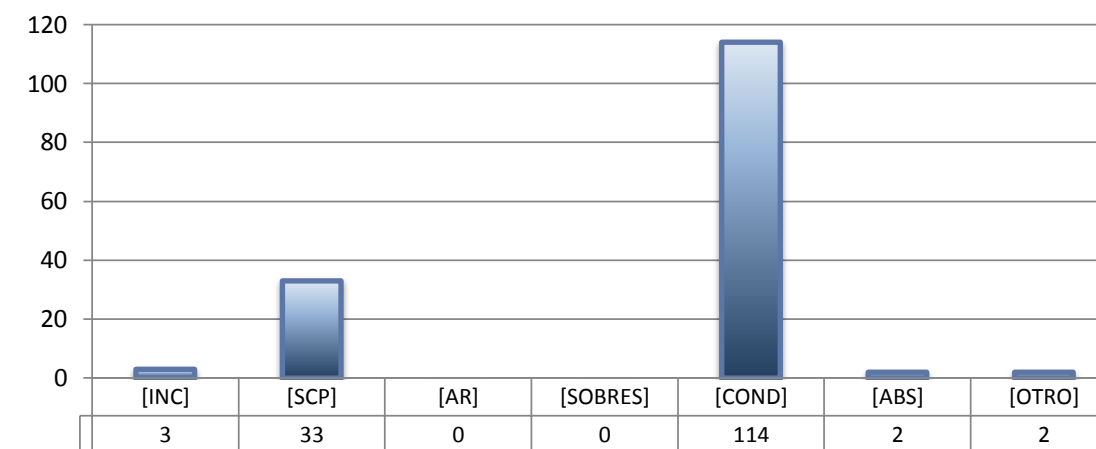
CENTRO DE JUSTICIA PENAL FEDERAL

SENTIDO DE LAS SENTENCIAS Y RESOLUCIONES QUE PUSIERON FIN AL JUICIO, INSTANCIA O PROCEDIMIENTO

DEL 16 DE NOVIEMBRE DE 2020 AL 15 DE NOVIEMBRE DE 2021

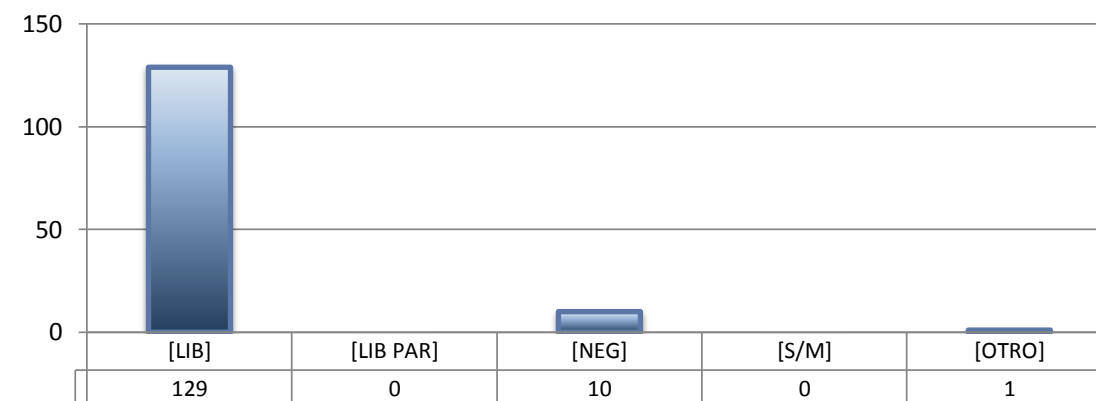
PROCESOS PENALES FEDERALES (1)

		TOTAL
INCOMPETENCIA	[INC]	3
SUSPENSIÓN CONDICIONAL DEL PROCESO	[SCP]	33
ACUERDO REPARATORIO	[AR]	0
SOBRESEIMIENTO	[SOBRES]	0
CONDENATORIA	[COND]	114
ABSOLUTORIA	[ABS]	2
OTRO (2)	[OTRO]	2
TOTAL		154



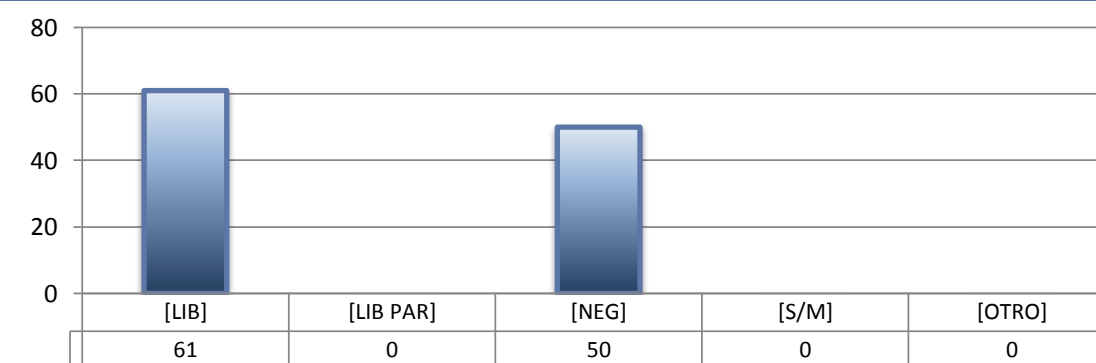
ACTOS DE INVESTIGACIÓN

		TOTAL
LIBRADA	[LIB]	129
LIBRADA PARCIALMENTE	[LIB PAR]	0
NEGADA	[NEG]	10
SIN MATERIA	[S/M]	0
OTRO	[OTRO]	1
TOTAL		140



MEDIDAS CAUTELARES

		TOTAL
LIBRADA	[LIB]	61
LIBRADA PARCIALMENTE	[LIB PAR]	0
NEGADA	[NEG]	50
SIN MATERIA	[S/M]	0
OTRO	[OTRO]	0
TOTAL		111



(1) Incluye los asuntos ingresados y egresados en procesos penales federales, actos de investigación y medidas cautelares.

(2) Se contabilizan las sentencias condenatorias y absolutorias dictadas tanto en el procedimiento abreviado como en el juicio oral.

(3) Incluye las sentencias de acumulación, sobreseimiento por prescripción, negativa de orden u otra.