

ÓRGANOS JURISDICCIONALES

RESIDENCIA	TRIBUNALES COLEGIADOS	TRIBUNALES LABORALES	TRIBUNALES UNITARIOS	JUZGADOS DE DISTRITO
	ORDINARIOS		ORDINARIOS	ORDINARIOS
Cancún	3	1	2	7
Chetumal	0	0	0	2
TOTAL	3	1	2	9

CENTROS DE JUSTICIA PENAL FEDERAL

RESIDENCIA	CENTROS DE JUSTICIA PENAL FEDERAL	JUEZ ESPECIALIZADO EN EL SISTEMA PENAL ACUSATORIO (JUEZ DE CONTROL Y ENJUICIAMIENTO)	JUEZ SISTEMA PENAL ACUSATORIO (JUECES DE EJECUCIÓN)
Cancún	1	3	1
Chetumal	0	0	0
TOTAL	1	3	1

Vigésimo Séptimo Circuito Judicial

Quintana Roo

Contexto

El Vigésimo Séptimo Circuito comprende la circunscripción territorial que ocupa el Estado de Quintana Roo, cuya extensión es de 44,705.2 kilómetros cuadrados que representa el 2.3% del territorio nacional; administrativamente se divide en 11 municipios en las que se asientan 1,857,985 habitantes² que constituyen el 1.47% del total nacional.

Cuadro 1.1 Datos demográficos del Estado de Quintana Roo.

Datos demográficos	
Número de Municipios	11
⁽¹⁾ Superficie (km ²)	44,705.20
⁽²⁾ Nacimientos	29,985
⁽²⁾ Defunciones	7,525
⁽²⁾ Tasa bruta de natalidad (Por mil)	17.4
⁽²⁾ Tasa bruta de mortalidad (Por mil)	4.37
⁽²⁾ Esperanza de vida al nacimiento total	75.48
⁽²⁾ Esperanza de vida al nacimiento hombres	72.64
⁽²⁾ Esperanza de vida al nacimiento mujeres	78.64

Del total de habitantes que integran el Circuito, 50.40% son hombres y 49.60% son mujeres.

Cuadro 1.2 Distribución poblacional por género del Estado de Quintana Roo.

Año	Número de habitantes	Cantidad	Porcentaje nivel nacional
	⁽²⁾ Población Total	1,857,985	1.47%
2020	Distribución por género	Cantidad	Porcentaje
	Hombres	936,424	50.40%
	Mujeres	921,561	49.60%

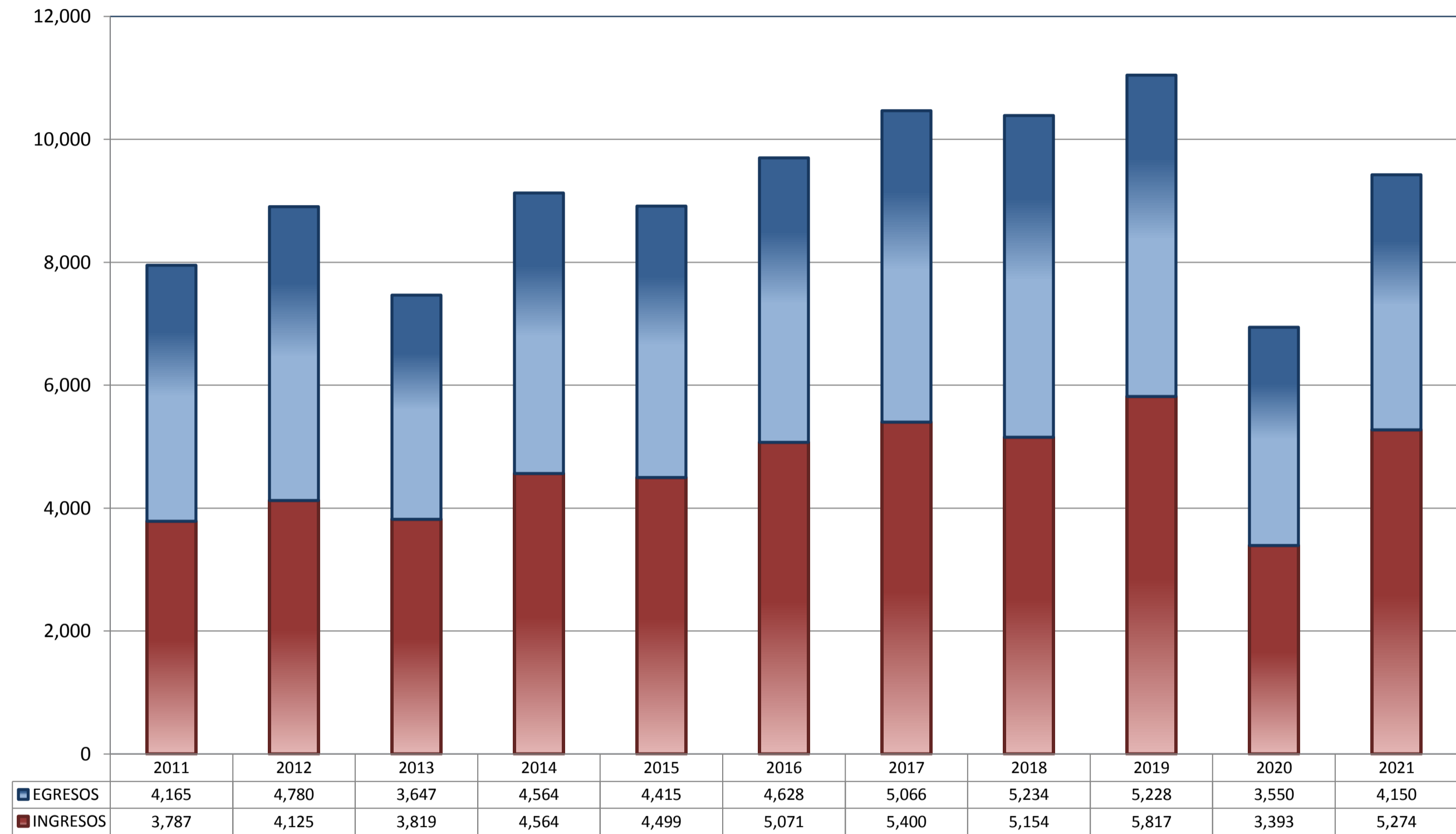
⁽¹⁾ Panorama sociodemográfico de México : Censo de Población y Vivienda 2020 / Instituto Nacional de Estadística y Geografía.-- México: INEGI, c2021, 101 p. https://www.inegi.org.mx/contenidos/productos/prod_serv/contenidos/espanol/bvinegi/productos/nueva_estruc/702825197711.pdf

⁽²⁾ Consejo Nacional de Población (CONAPO) / Proyecciones de la Población de México y de las Entidades Federativas, 2016-2050 / Indicadores demográficos 1950 - 2050. <https://datos.gob.mx/busca/dataset/proyecciones-de-la-poblacion-de-mexico-y-de-las-entidades-federativas-2016-2050>

TRIBUNALES COLEGIADOS DE CIRCUITO

TOTAL DE INGRESOS Y EGRESOS

PERIODO ESTADÍSTICO 2011 - 2021

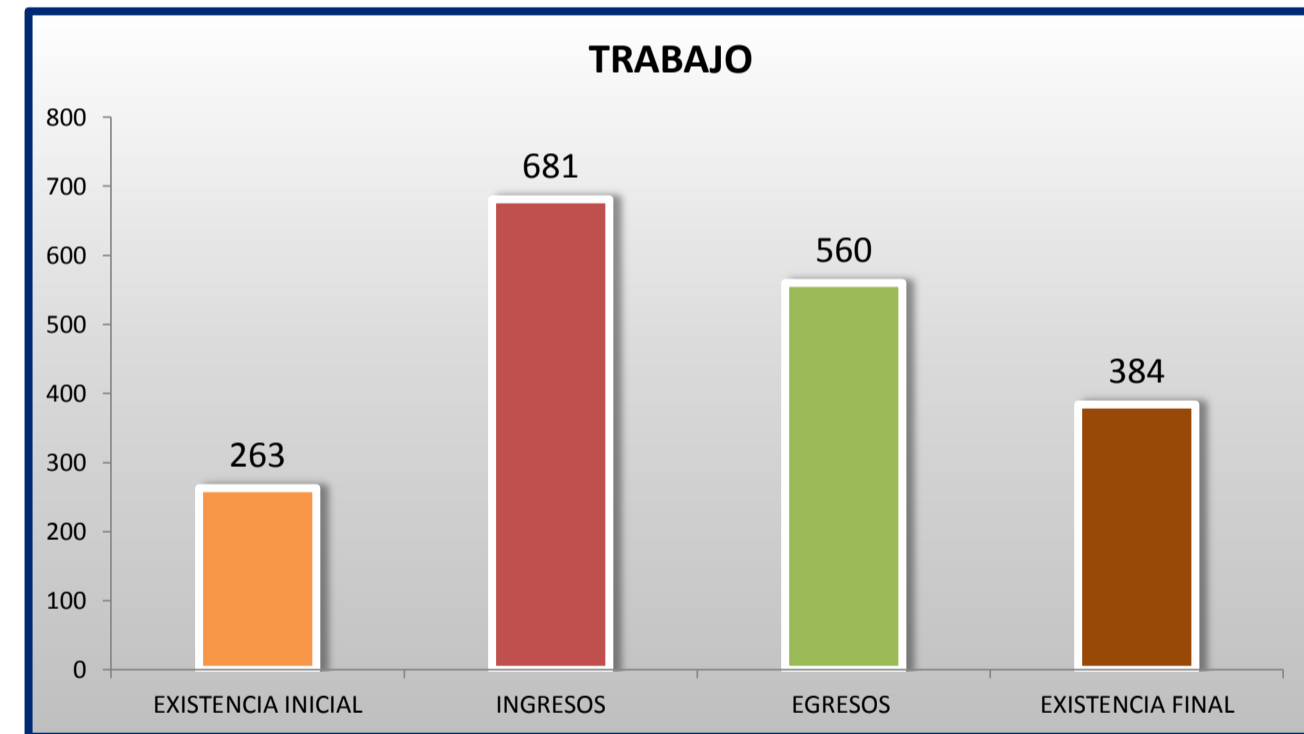
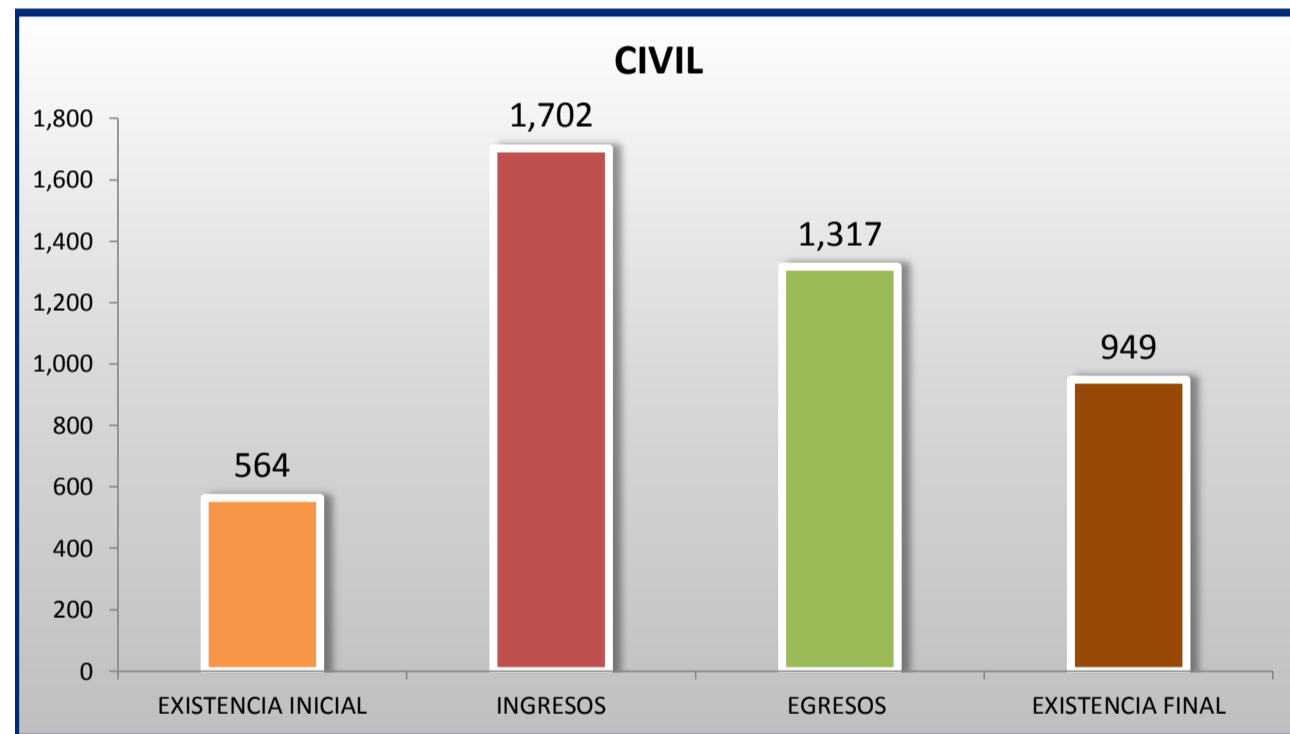
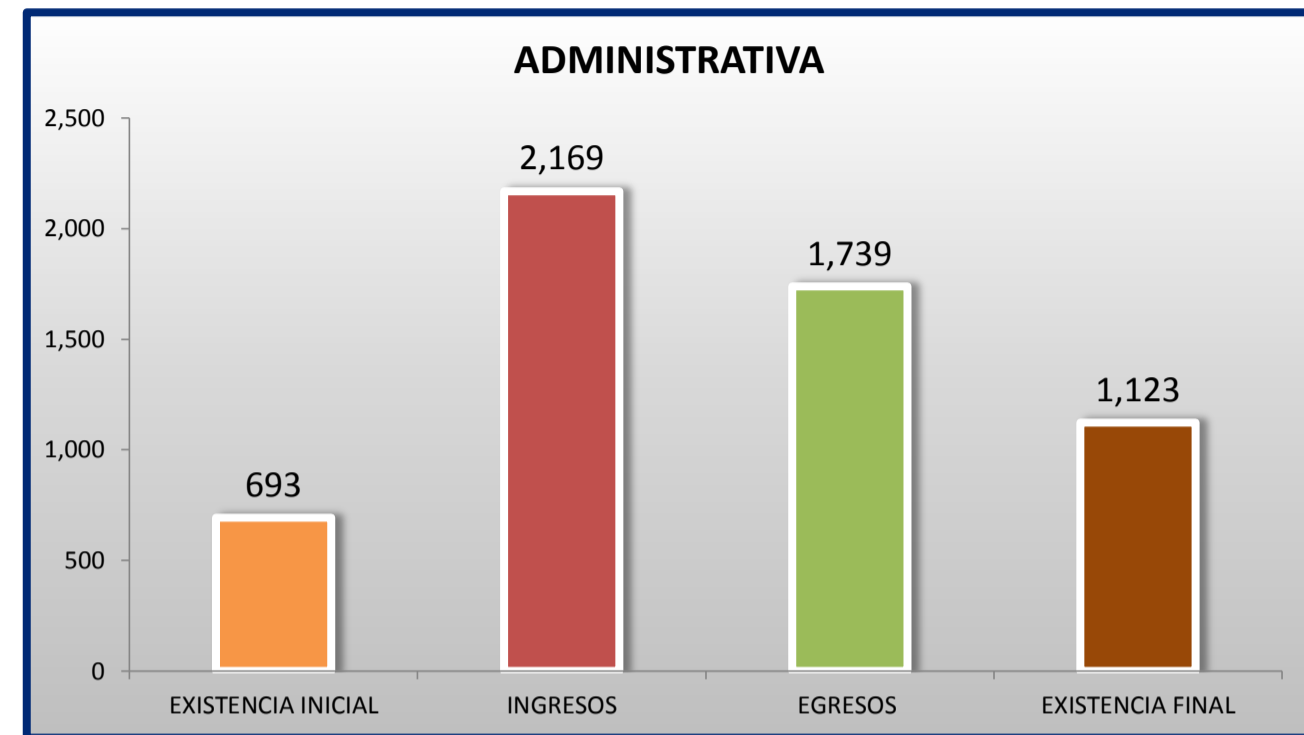
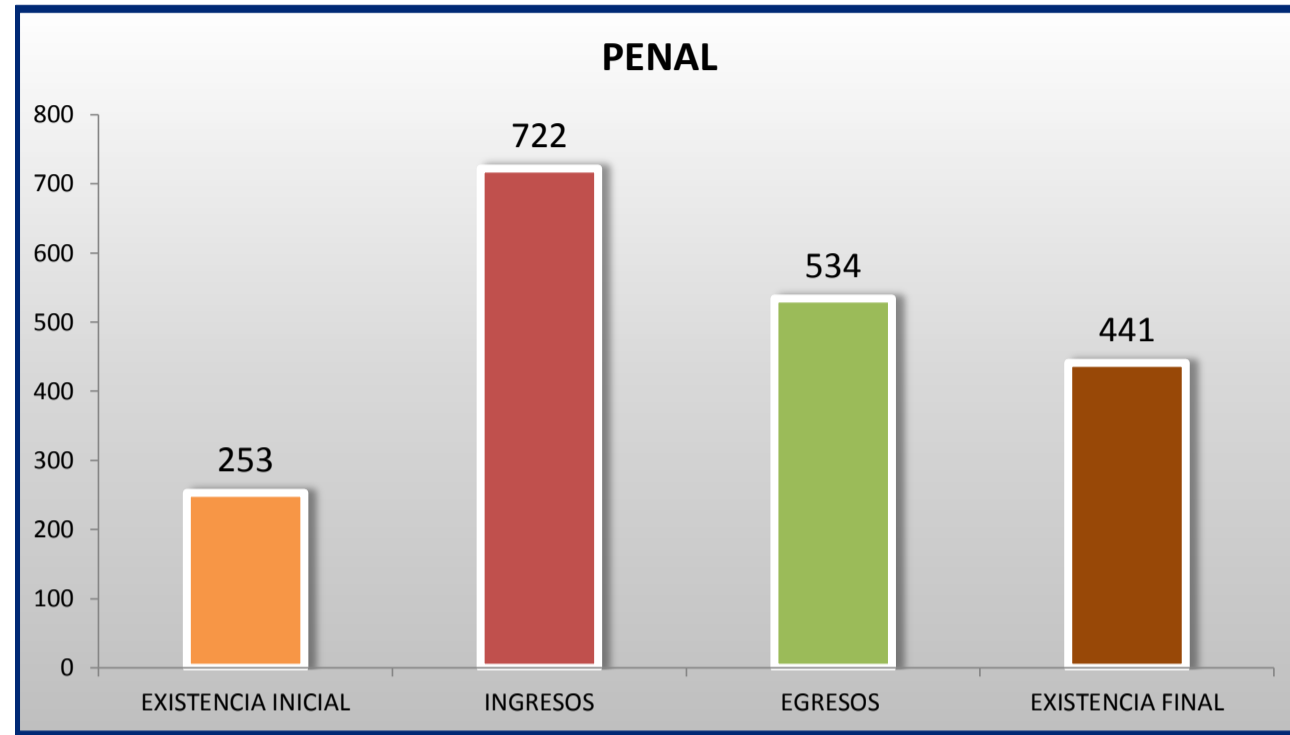


■ INGRESOS ■ EGRESOS

TRIBUNALES COLEGIADOS DE CIRCUITO

MOVIMIENTO ESTADÍSTICO DEL TOTAL DE ASUNTOS POR MATERIA

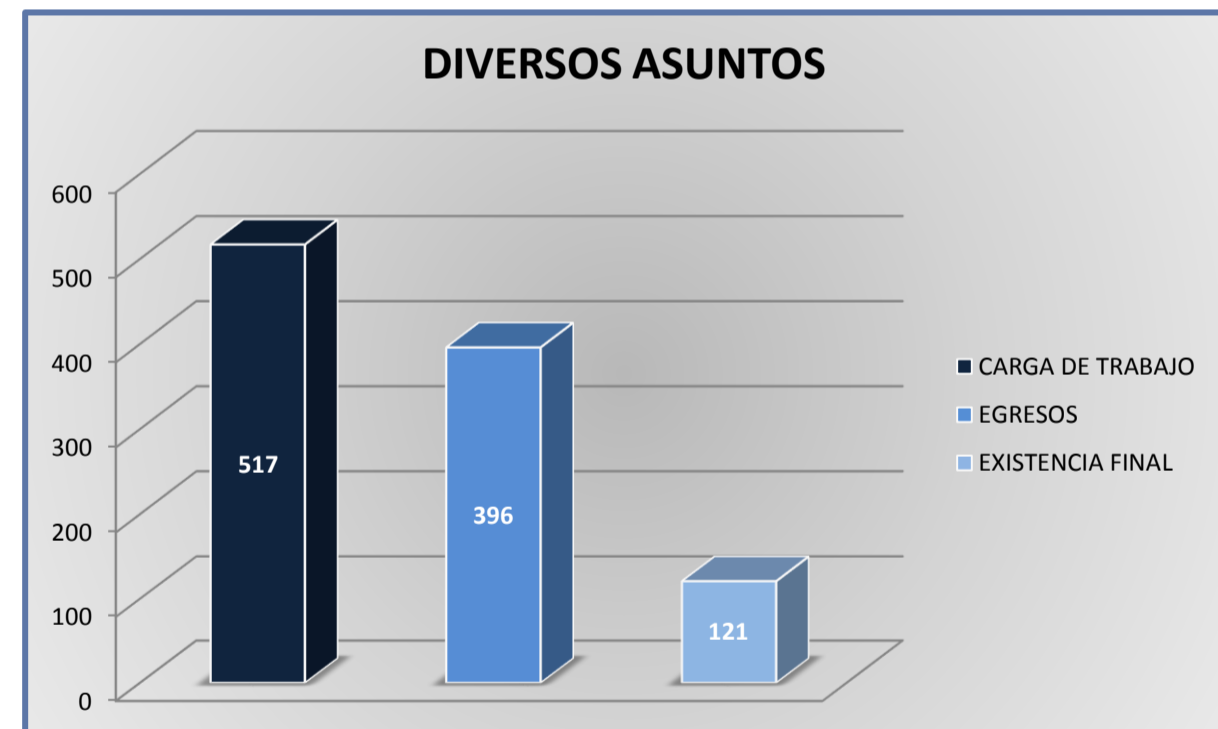
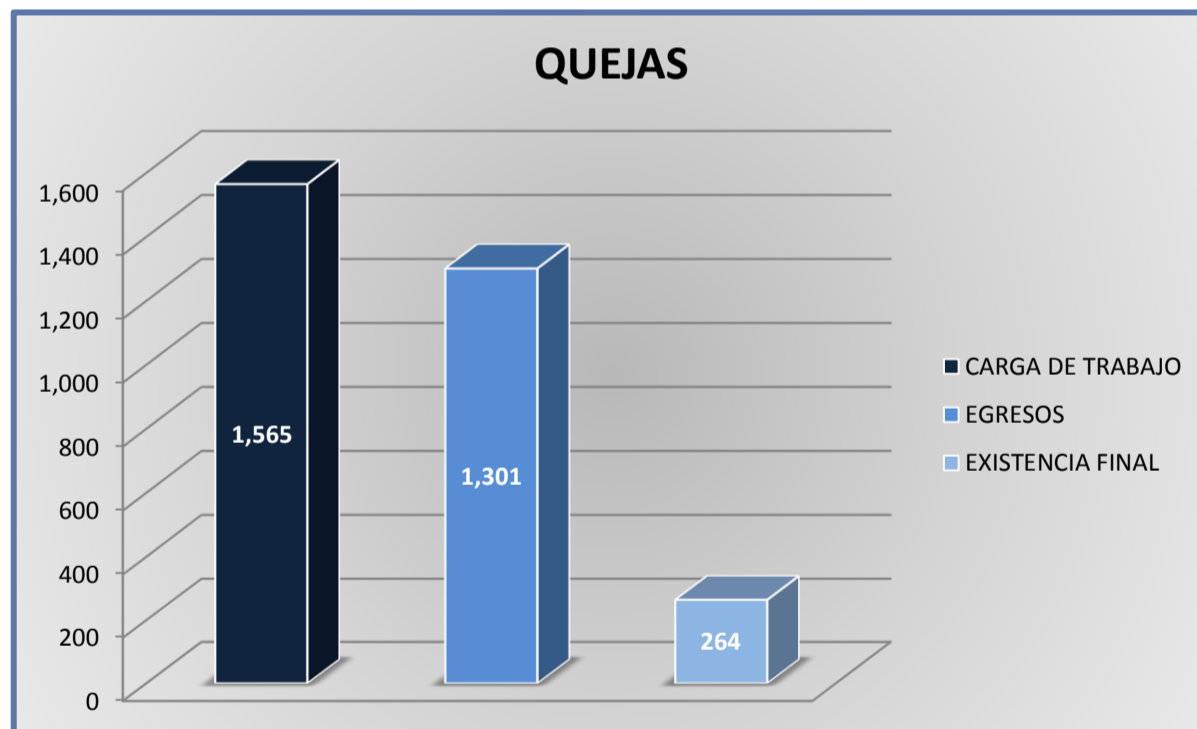
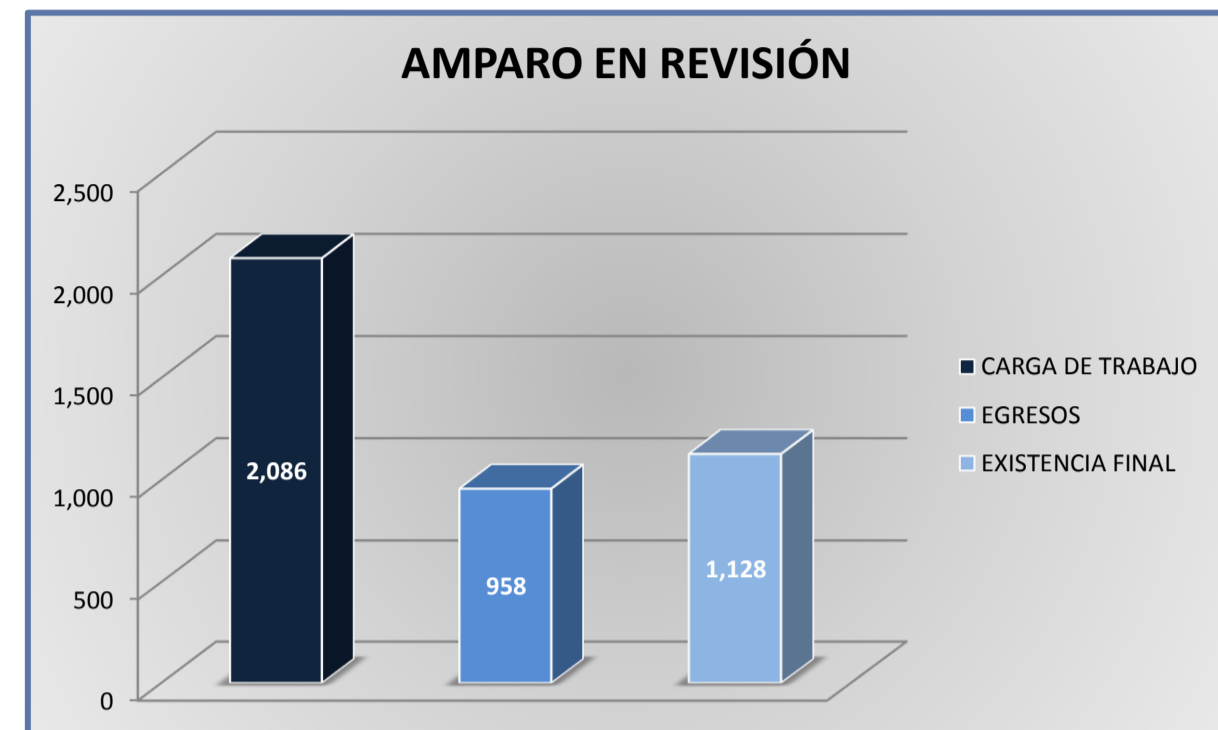
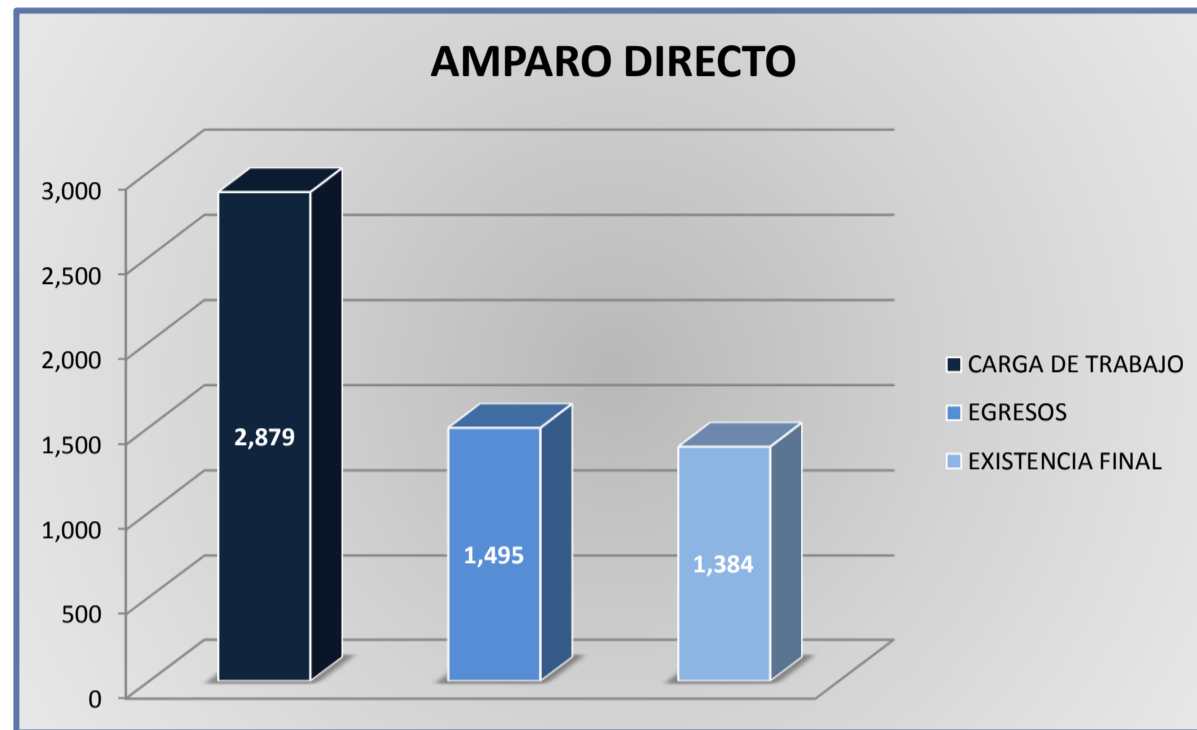
DEL 16 DE NOVIEMBRE DE 2020 AL 15 DE NOVIEMBRE DE 2021



TRIBUNALES COLEGIADOS DE CIRCUITO

CARGA DE TRABAJO ATENDIDA POR TIPO DE ASUNTO

DEL 16 DE NOVIEMBRE DE 2020 AL 15 DE NOVIEMBRE DE 2021



TRIBUNALES COLEGIADOS DE CIRCUITO

MOVIMIENTO ESTADÍSTICO DEL TOTAL DE ASUNTOS POR MATERIA Y RUBRO

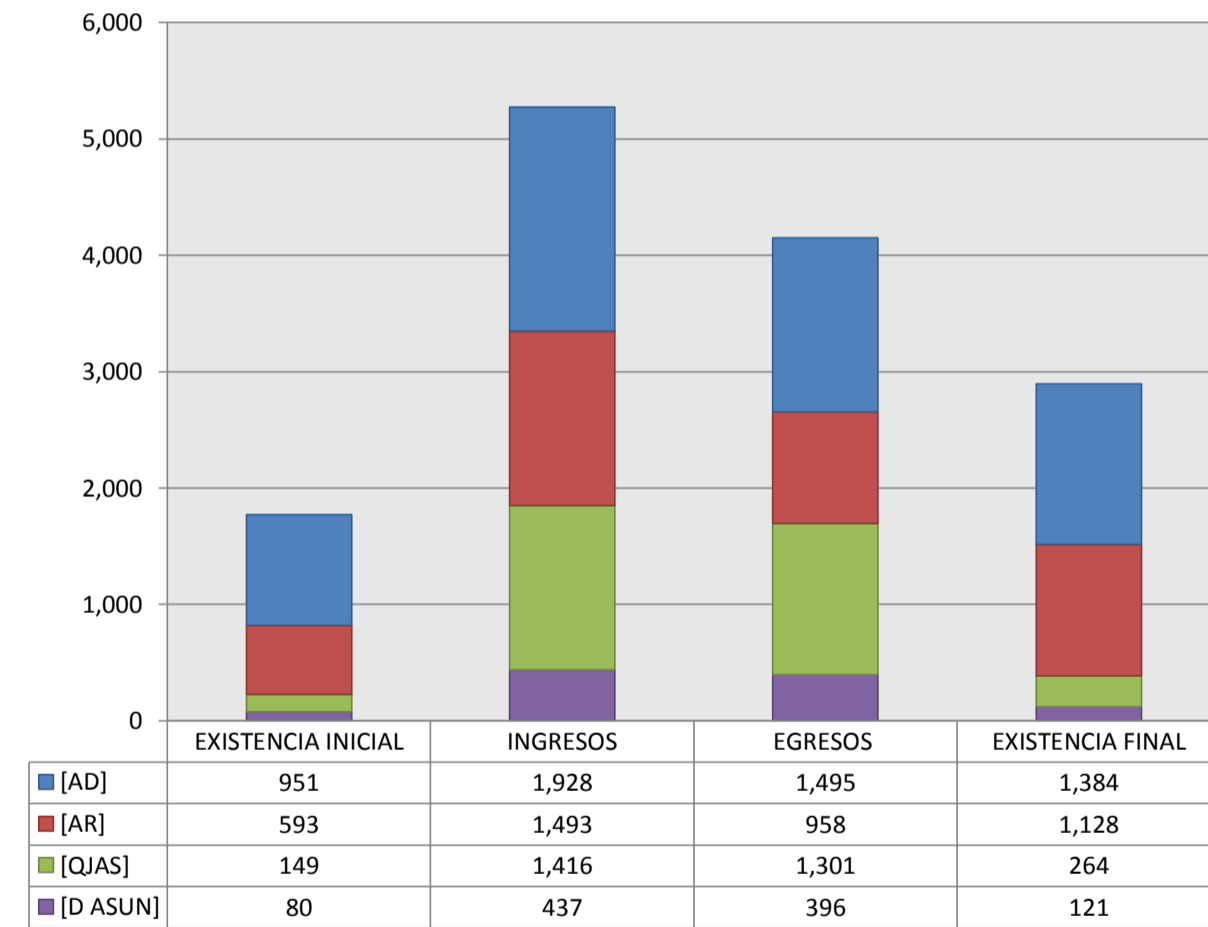
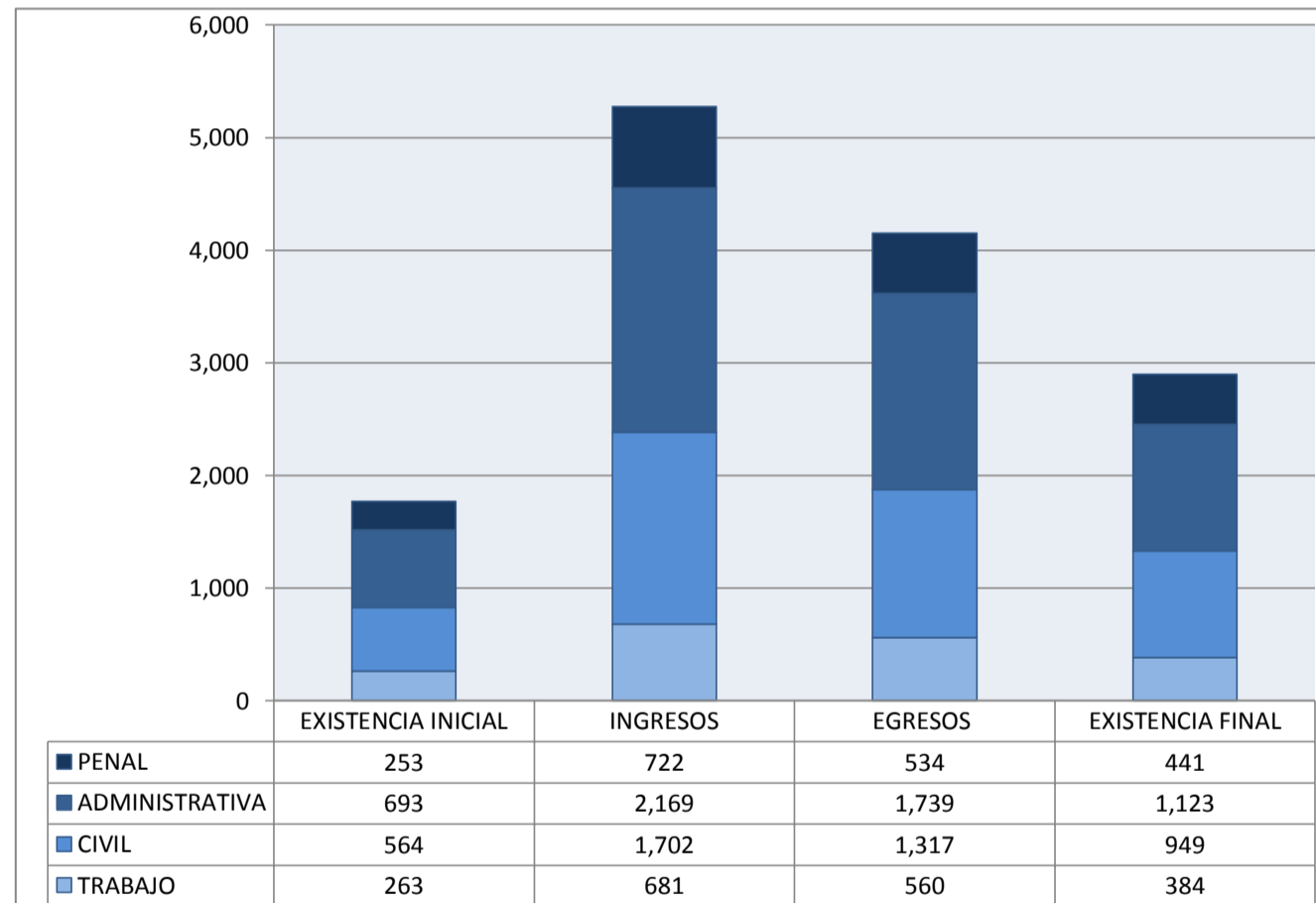
DEL 16 DE NOVIEMBRE DE 2020 AL 15 DE NOVIEMBRE DE 2021

27^o
CTO

	PENAL				ADMINISTRATIVA				CIVIL				TRABAJO				TOTAL			
	EXISTENCIA INICIAL	INGRESOS	EGRESOS	EXISTENCIA FINAL	EXISTENCIA INICIAL	INGRESOS	EGRESOS	EXISTENCIA FINAL	EXISTENCIA INICIAL	INGRESOS	EGRESOS	EXISTENCIA FINAL	EXISTENCIA INICIAL	INGRESOS	EGRESOS	EXISTENCIA FINAL	EXISTENCIA INICIAL	INGRESOS	EGRESOS	EXISTENCIA FINAL
AMPARO DIRECTO [AD]	154	239	161	232	236	331	320	247	350	931	672	609	211	427	342	296	951	1,928	1,495	1,384
AMPARO EN REVISIÓN [AR]	78	171	117	132	328	845	494	679	161	397	289	269	26	80	58	48	593	1,493	958	1,128
QUEJAS [QJAS]	9	243	191	61	78	760	724	114	46	293	277	62	16	120	109	27	149	1,416	1,301	264
DIVERSOS ASUNTOS [D ASUN]	12	69	65	16	51	233	201	83	7	81	79	9	10	54	51	13	80	437	396	121
TOTAL	253	722	534	441	693	2,169	1,739	1,123	564	1,702	1,317	949	263	681	560	384	1,773	5,274	4,150	2,897

MATERIA

TIPO DE ASUNTO



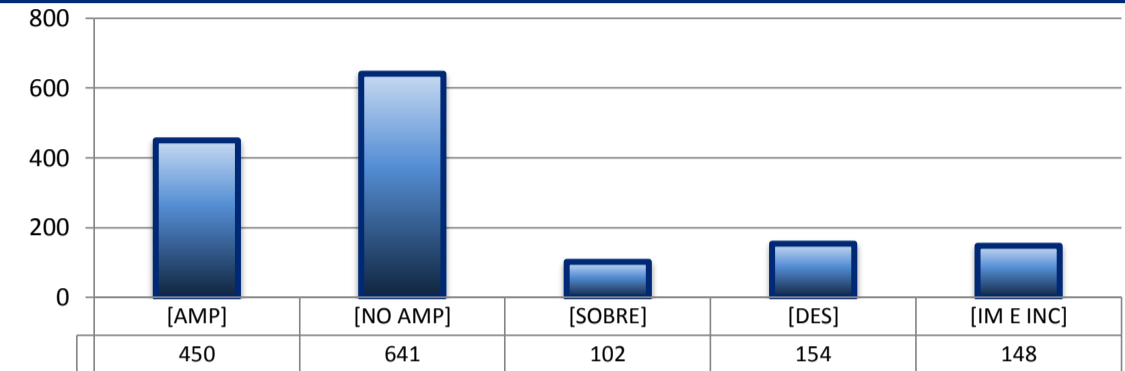
TRIBUNALES COLEGIADOS DE CIRCUITO

SENTIDO DE LAS SENTENCIAS Y RESOLUCIONES QUE PUSIERON FIN AL JUICIO O RECURSO

DEL 16 DE NOVIEMBRE DE 2020 AL 15 DE NOVIEMBRE DE 2021


AMPARO DIRECTO

		PENAL	ADMINISTRATIVA	CIVIL	TRABAJO	TOTAL
AMPARA	[AMP]	69	75	139	167	450
NO AMPARA	[NO AMP]	45	184	325	87	641
SOBRESEE	[SOBRE]	14	14	47	27	102
DESECHAMIENTO	[DES]	11	30	74	39	154
IMPEDIMENTO E INCOMPETENCIA	[IM E INC]	22	17	87	22	148
TOTAL		161	320	672	342	1,495



AMPARO EN REVISIÓN

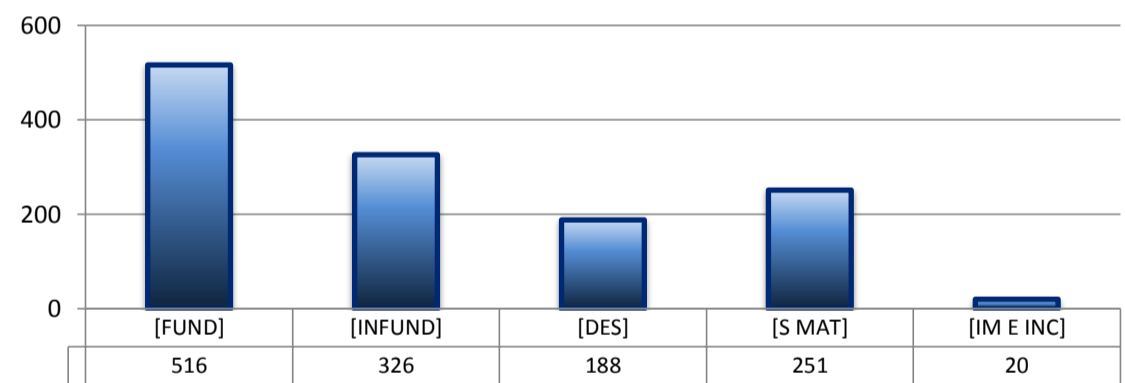
		PENAL	ADMINISTRATIVA	CIVIL	TRABAJO	TOTAL
CONFIRMA	[CONF]	63	258	166	24	511
REVOCA	[REV]	25	77	49	19	170
MODIFICA	[MOD]	9	45	22	2	78
CADUCIDAD	[CAD]	0	0	0	0	0
DESECHAMIENTO	[DES]	9	47	21	8	85
SIN MATERIA	[S MAT]	7	52	17	5	81
IMPEDIMENTO E INCOMPETENCIA	[IM E INC]	4	15	14	0	33
TOTAL		117	494	289	58	958



QUEJAS

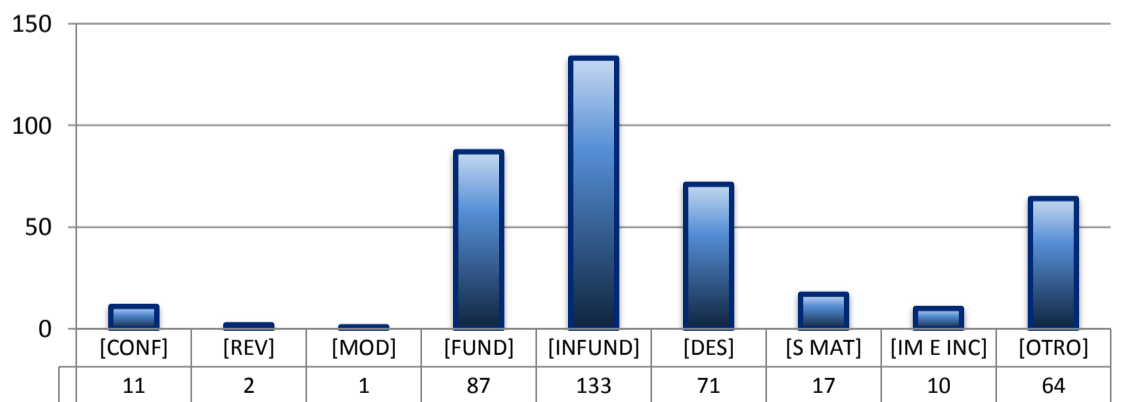
78 84 90

		PENAL	ADMINISTRATIVA	CIVIL	TRABAJO	TOTAL
FUNDADA	[FUND]	99	265	108	44	516
INFUNDADA	[INFUND]	44	201	62	19	326
DESECHAMIENTO	[DES]	16	100	48	24	188
SIN MATERIA	[S MAT]	32	145	54	20	251
IMPEDIMENTO E INCOMPETENCIA	[IM E INC]	0	13	5	2	20
TOTAL		191	724	277	109	1,301



DIVERSOS ASUNTOS*

		PENAL	ADMINISTRATIVA	CIVIL	TRABAJO	TOTAL
CONFIRMA	[CONF]	0	11	0	0	11
REVOCA	[REV]	0	2	0	0	2
MODIFICA	[MOD]	0	1	0	0	1
FUNDADA	[FUND]	14	45	19	9	87
INFUNDADA	[INFUND]	18	54	42	19	133
DESECHAMIENTO	[DES]	5	53	8	5	71
SIN MATERIA	[S MAT]	1	8	5	3	17
IMPEDIMENTO E INCOMPETENCIA	[IM E INC]	1	6	1	2	10
OTROS	[OTRO]	26	21	4	13	64
TOTAL		65	201	79	51	396

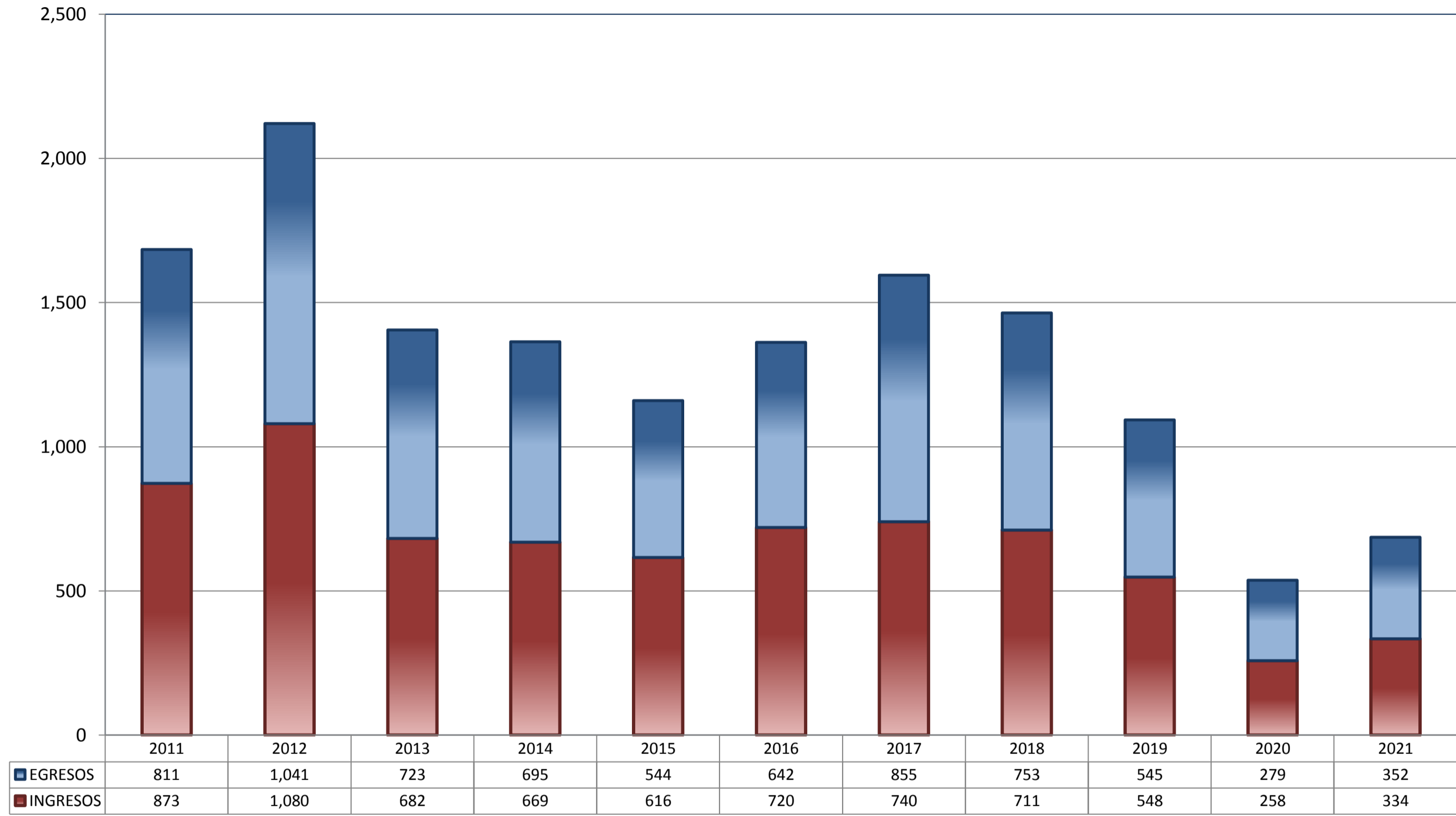


* Revisión fiscal, conflictos competenciales, impedimento, incidentes de inejecución, inconformidades, reclamaciones, reconocimiento de inocencia repetición del acto reclamado, revisión contenciosa administrativa y conflictos de acumulación.

TRIBUNALES UNITARIOS DE CIRCUITO

TOTAL DE INGRESOS Y EGRESOS

PERIODO ESTADÍSTICO 2011 - 2021

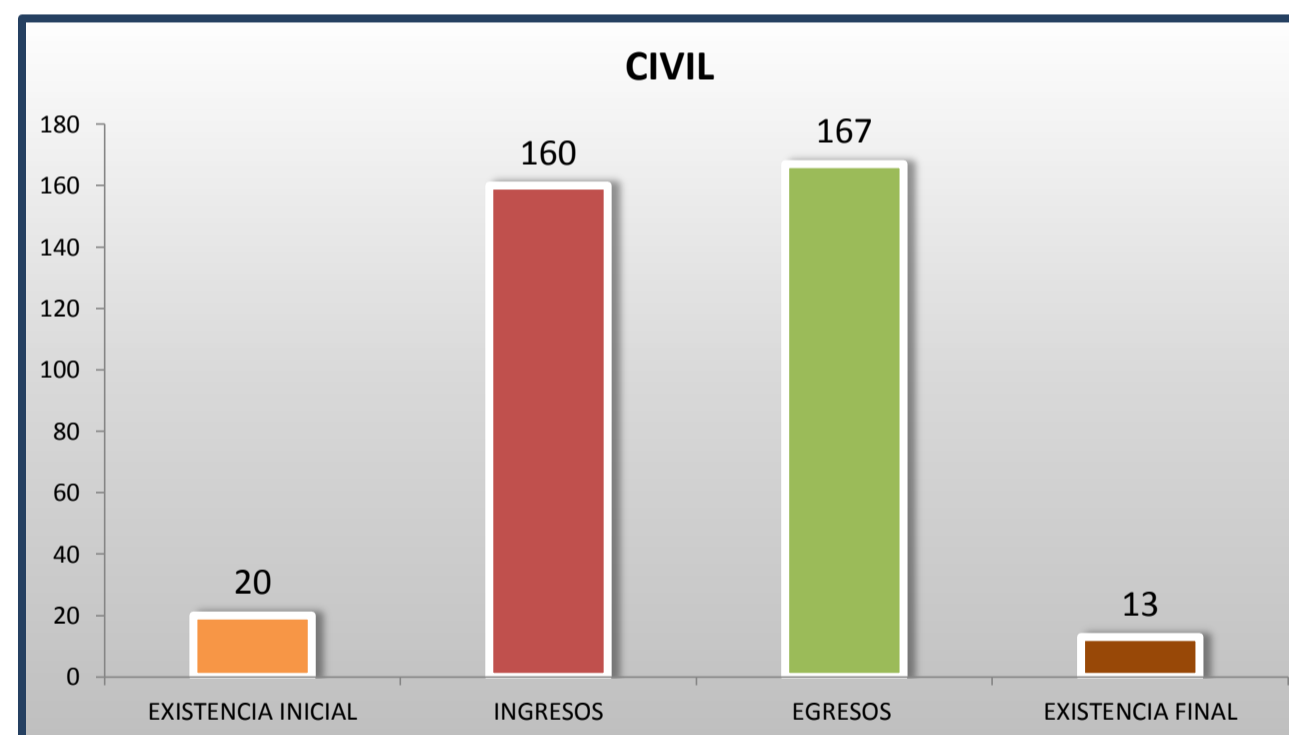
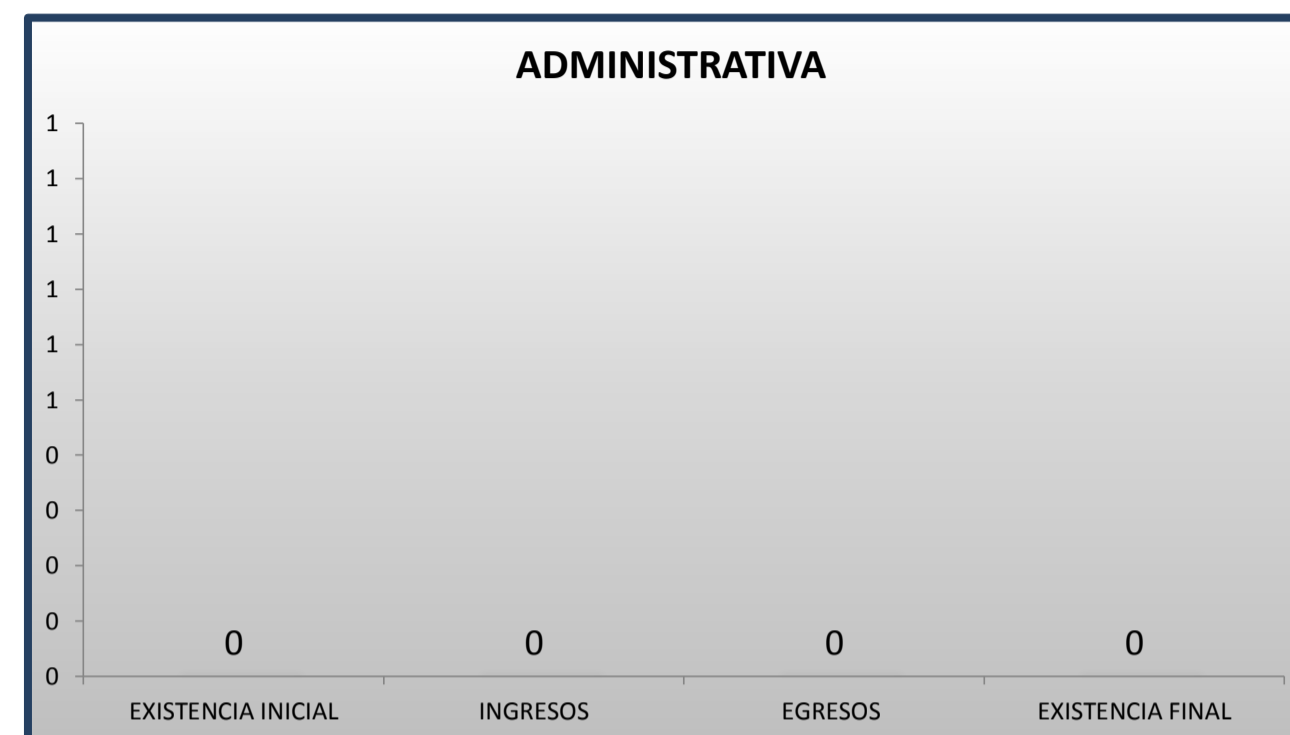
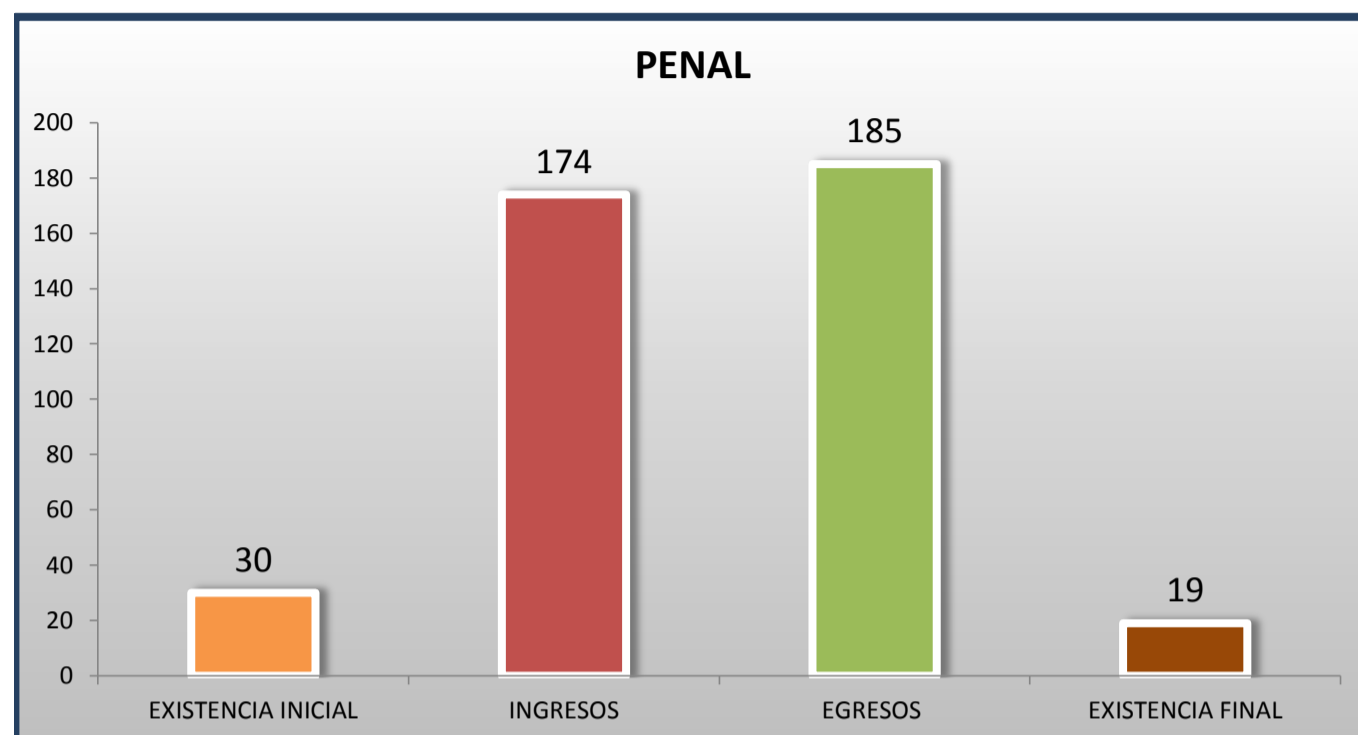


■ INGRESOS ■ EGRESOS

TRIBUNALES UNITARIOS DE CIRCUITO

MOVIMIENTO ESTADÍSTICO DEL TOTAL DE ASUNTOS POR MATERIA

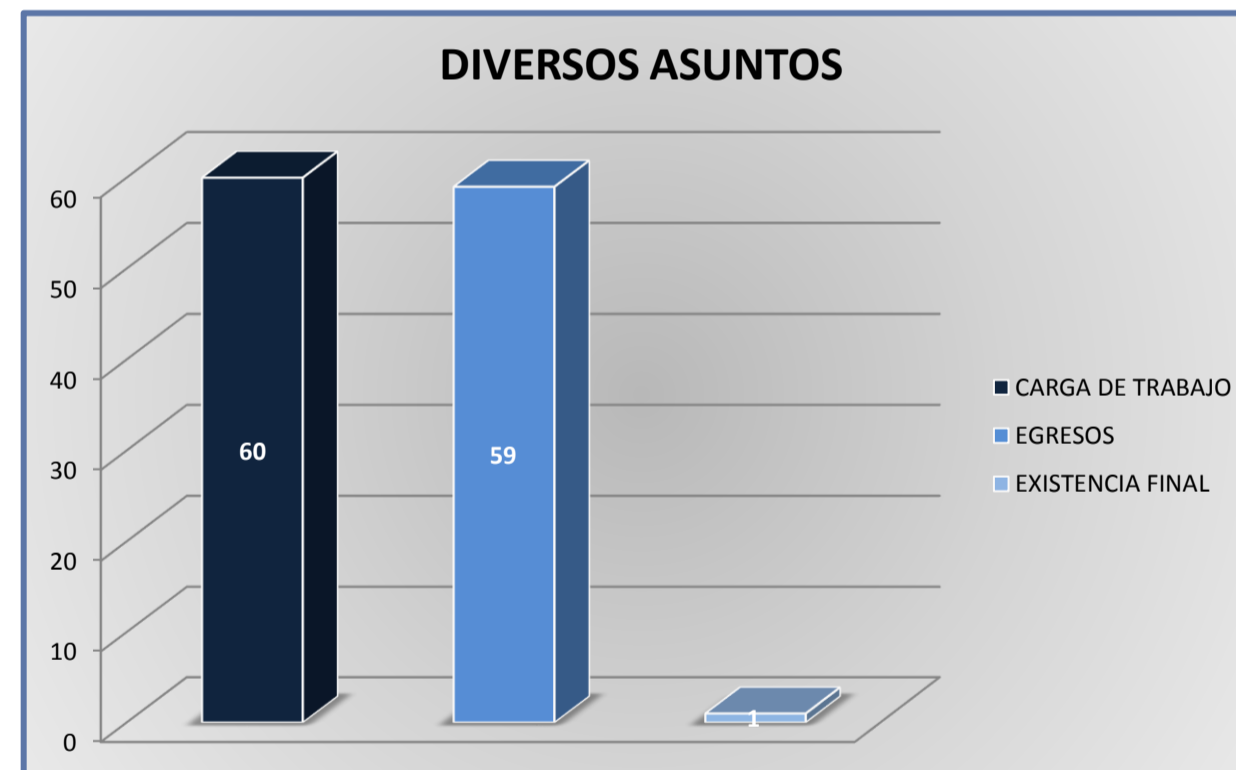
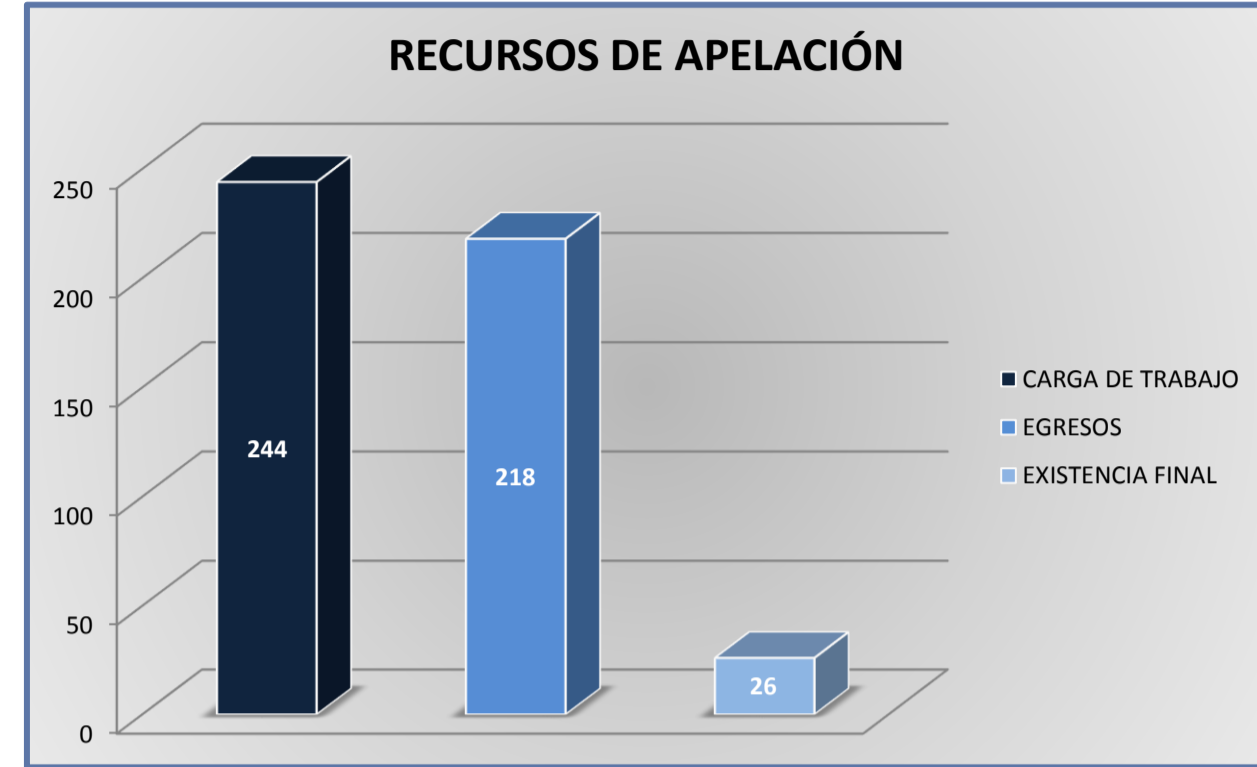
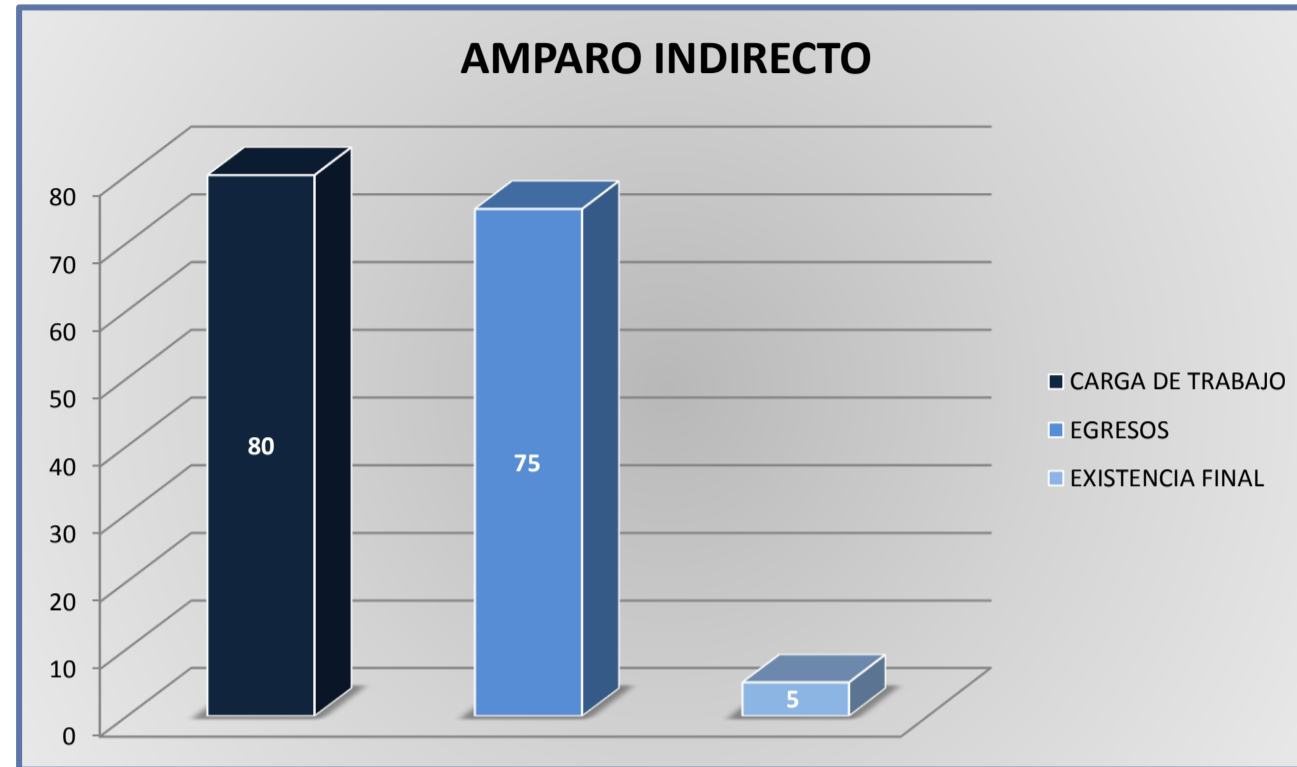
DEL 16 DE NOVIEMBRE DE 2020 AL 15 DE NOVIEMBRE DE 2021



TRIBUNALES UNITARIOS DE CIRCUITO

CARGA DE TRABAJO ATENDIDA POR TIPO DE ASUNTO

DEL 16 DE NOVIEMBRE DE 2020 AL 15 DE NOVIEMBRE DE 2021



TRIBUNALES UNITARIOS DE CIRCUITO

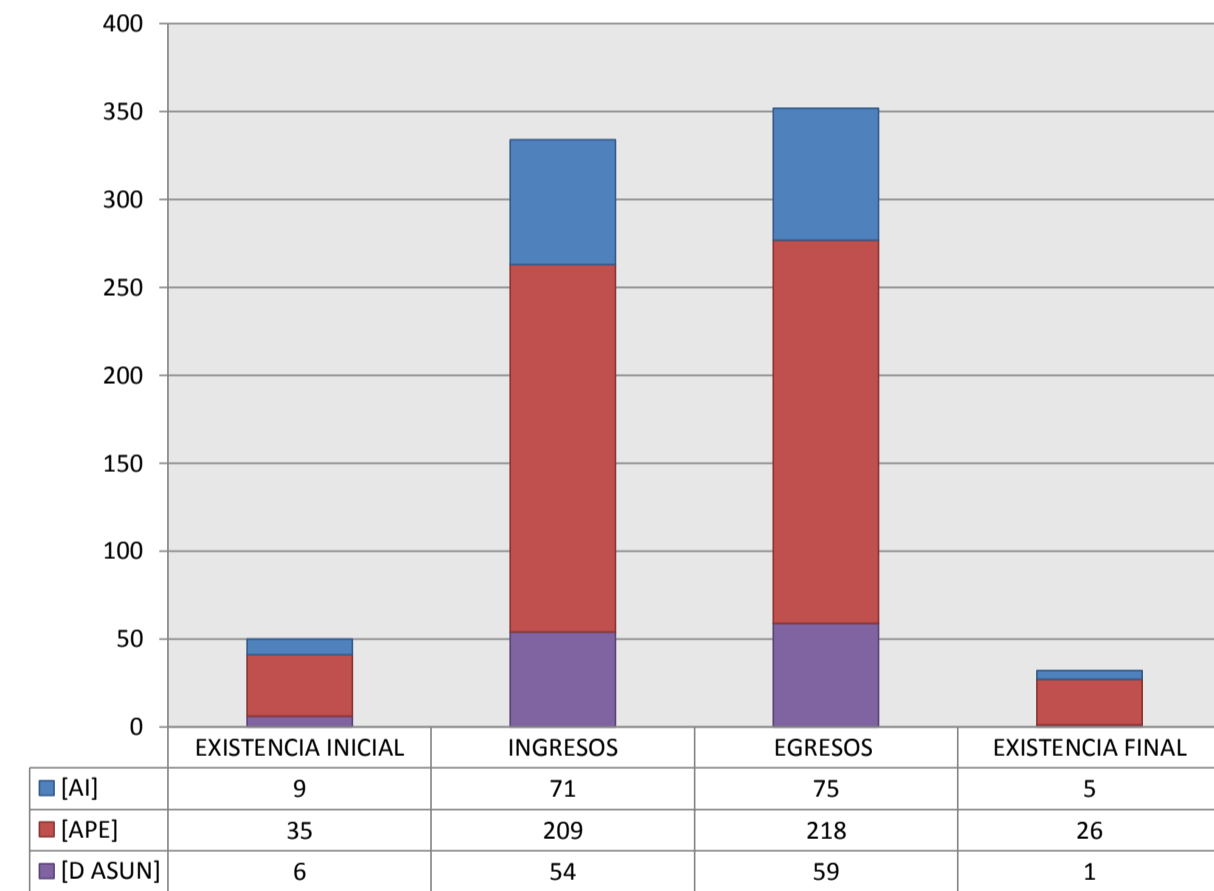
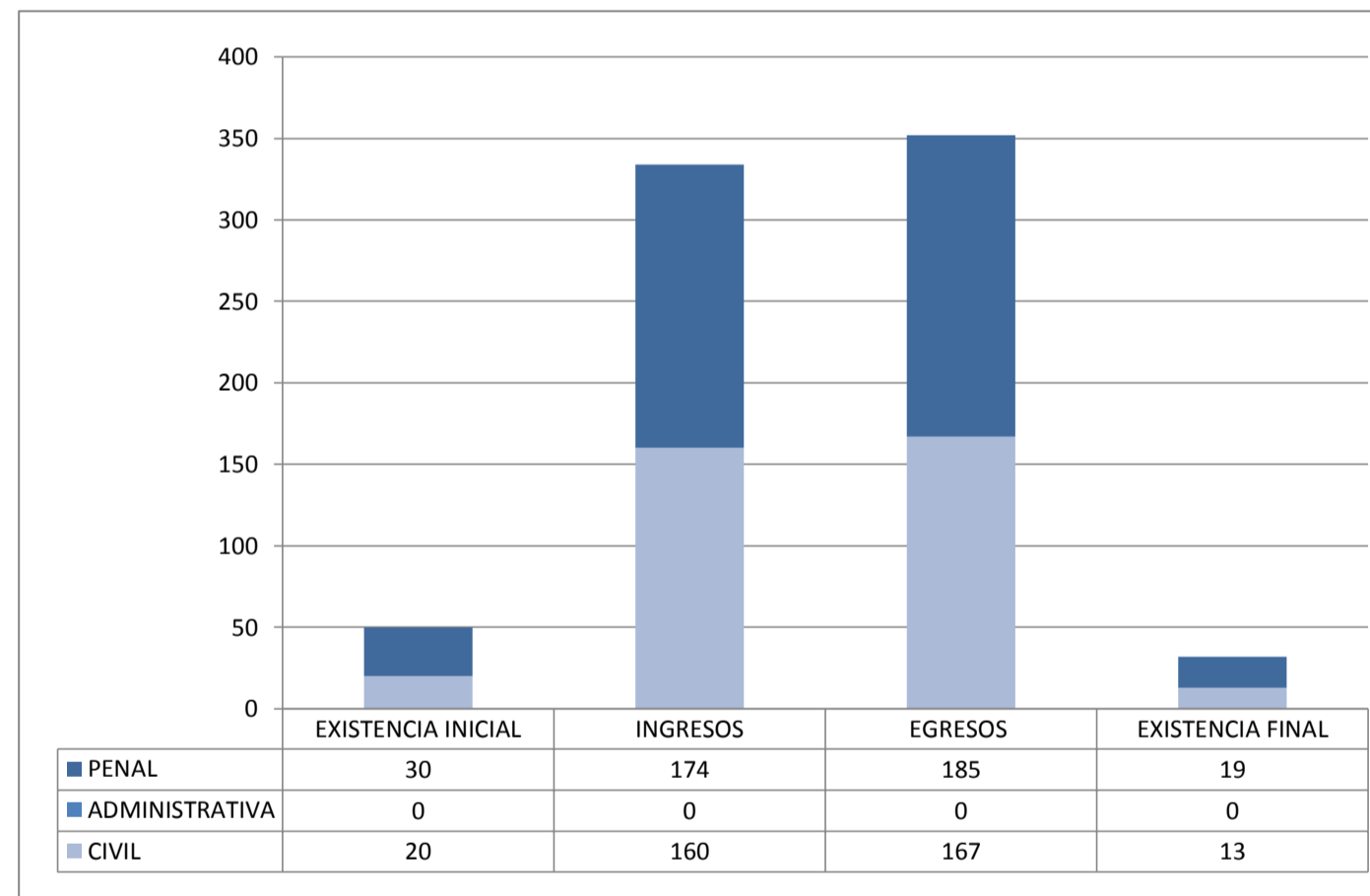
MOVIMIENTO ESTADÍSTICO DEL TOTAL DE ASUNTOS POR MATERIA Y RUBRO

DEL 16 DE NOVIEMBRE DE 2020 AL 15 DE NOVIEMBRE DE 2021

		PENAL				ADMINISTRATIVA				CIVIL				TOTAL			
		EXISTENCIA INICIAL	INGRESOS	EGRESOS	EXISTENCIA FINAL	EXISTENCIA INICIAL	INGRESOS	EGRESOS	EXISTENCIA FINAL	EXISTENCIA INICIAL	INGRESOS	EGRESOS	EXISTENCIA FINAL	EXISTENCIA INICIAL	INGRESOS	EGRESOS	EXISTENCIA FINAL
AMPARO INDIRECTO	[AI]	7	42	47	2	0	0	0	0	2	29	28	3	9	71	75	5
RECURSO DE APELACIÓN	[APE]	21	105	109	17	0	0	0	0	14	104	109	9	35	209	218	26
DIVERSOS ASUNTOS (1)	[D ASUN]	2	27	29	0	0	0	0	0	4	27	30	1	6	54	59	1
TOTAL		30	174	185	19	0	0	0	0	20	160	167	13	50	334	352	32

MATERIA

TIPO DE ASUNTO



(1) INCLUYE LOS RECURSOS DE DENEGADA APELACIÓN Y QUEJA, ASÍ COMO LOS IMPEDIMENTOS, CONFLICTOS COMPETENCIALES ENTRE JUECES, CONFLICTOS DE ACUMULACIÓN, OTRO Y RECONOCIMIENTO DE INOCENCIA Y ANULACIÓN DE SENTENCIA.

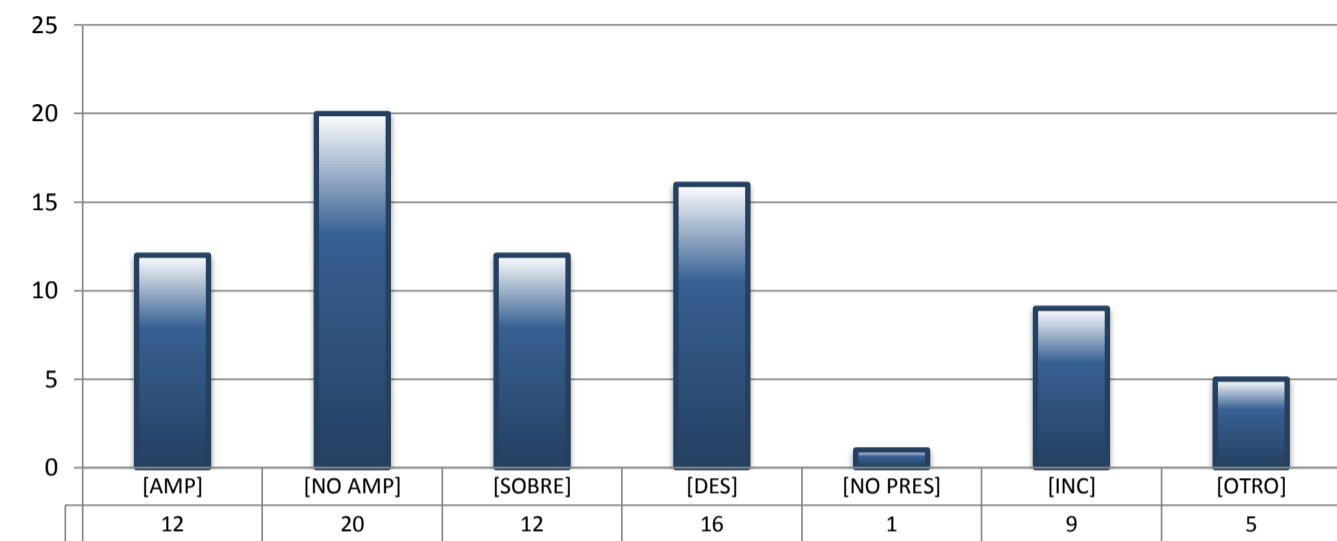
TRIBUNALES UNITARIOS DE CIRCUITO

SENTIDO DE LAS SENTENCIAS Y RESOLUCIONES QUE PUSIERON FIN AL JUICIO O PROCEDIMIENTO

DEL 16 DE NOVIEMBRE DE 2020 AL 15 DE NOVIEMBRE DE 2021

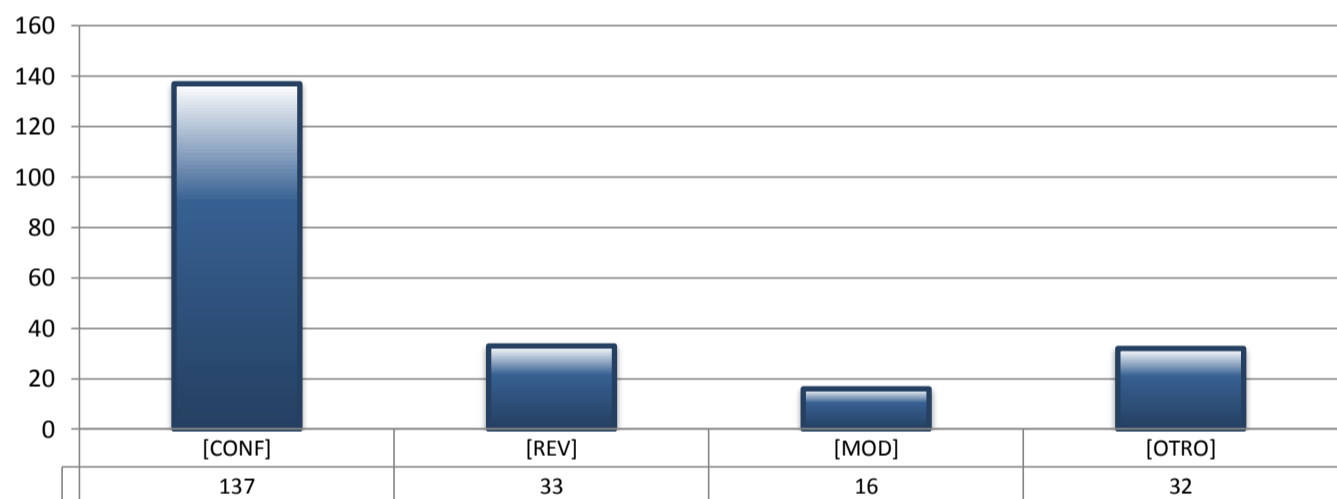
AMPARO INDIRECTO

		PENAL	ADMINISTRATIVA	CIVIL	TOTAL
AMPARA	[AMP]	10	0	2	12
NO AMPARA	[NO AMP]	13	0	7	20
SOBRESEE	[SOBRE]	12	0	0	12
DESECHAMIENTO	[DES]	4	0	12	16
NO PRESENTADA	[NO PRES]	1	0	0	1
INCOMPETENCIA	[INC]	4	0	5	9
OTROS	[OTRO]	3	0	2	5
TOTAL		47	0	28	75



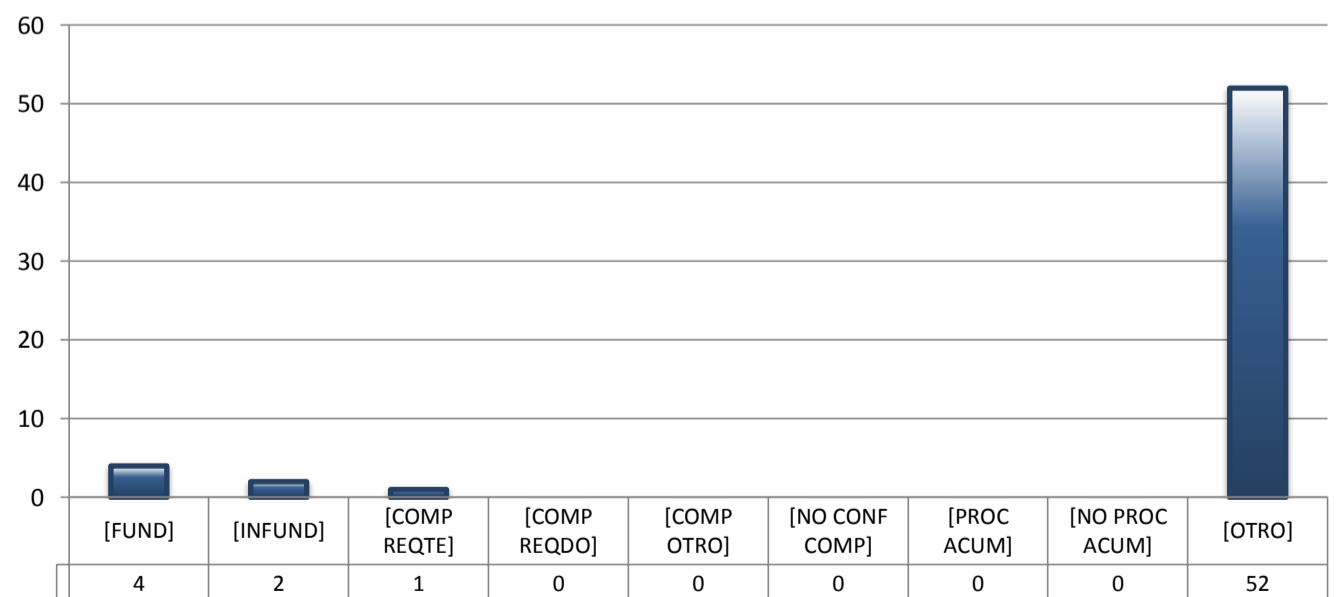
RECURSOS DE APELACIÓN

		PENAL	ADMINISTRATIVA	CIVIL	TOTAL
CONFIRMA	[CONF]	80	0	57	137
REVOCA	[REV]	10	0	23	33
MODIFICA	[MOD]	5	0	11	16
OTROS	[OTRO]	14	0	18	32
TOTAL		109	0	109	218



DIVERSOS ASUNTOS

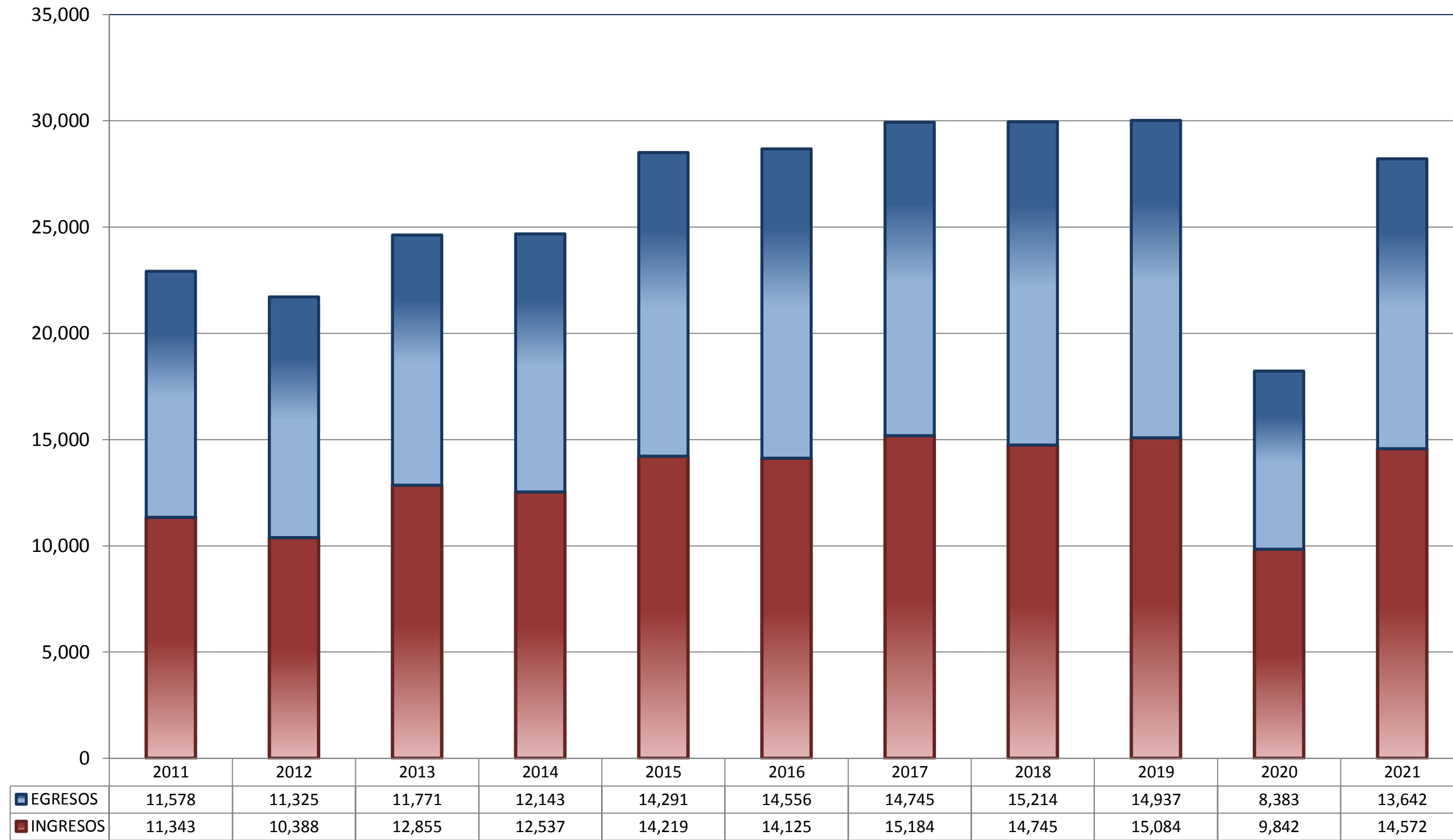
		PENAL	ADMINISTRATIVA	CIVIL	TOTAL
FUNDADA	[FUND]	4	0	0	4
INFUNDADA	[INFUND]	1	0	1	2
COMPETENTE REQUIRENTE	[COMP REQTE]	0	0	1	1
COMPETENTE REQUERIDO	[COMP REQDO]	0	0	0	0
COMPETENTE OTRO	[COMP OTRO]	0	0	0	0
DECLARA NO HAY CONFLICTO COMPETENCIAL	[NO CONF COMP]	0	0	0	0
PROCEDE ACUMULACIÓN	[PROC ACUM]	0	0	0	0
NO PROCEDE ACUMULACIÓN	[NO PROC ACUM]	0	0	0	0
OTRO	[OTRO]	24	0	28	52
TOTAL		29	0	30	59



JUZGADOS DE DISTRITO

TOTAL DE INGRESOS Y EGRESOS

PERIODO ESTADÍSTICO 2011 - 2021

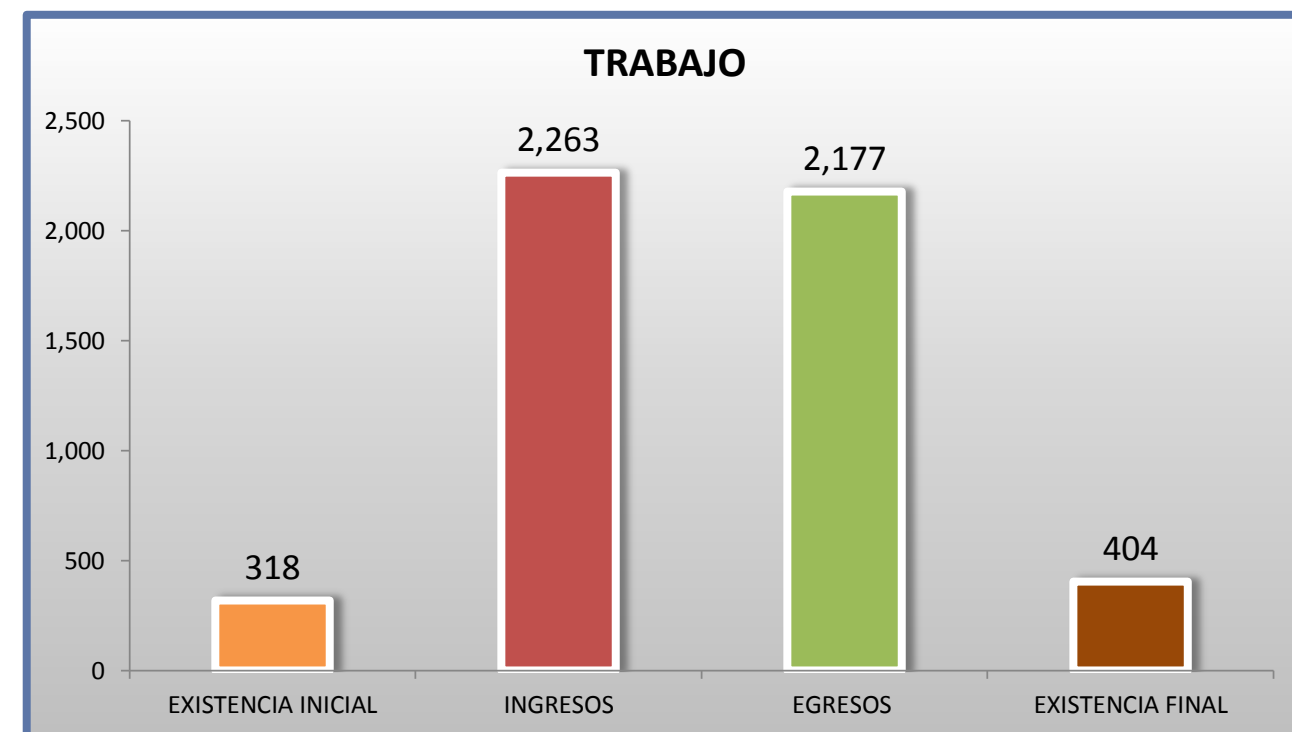
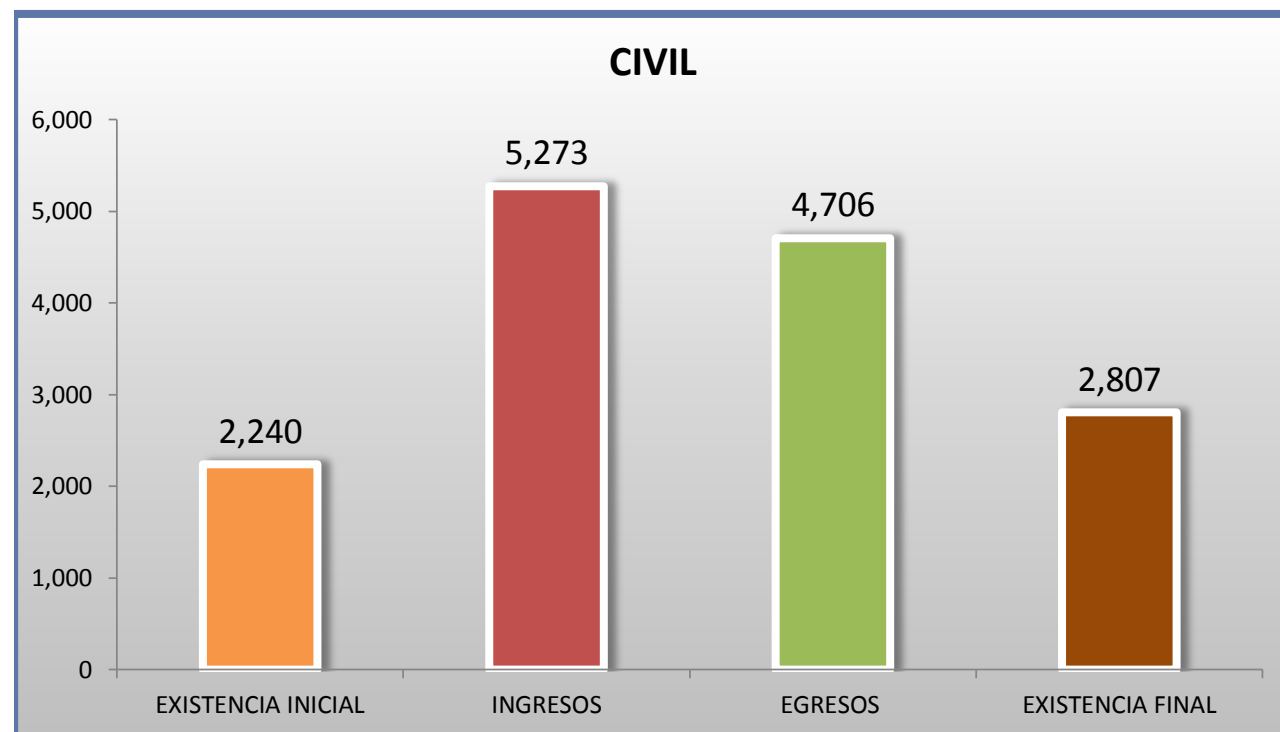
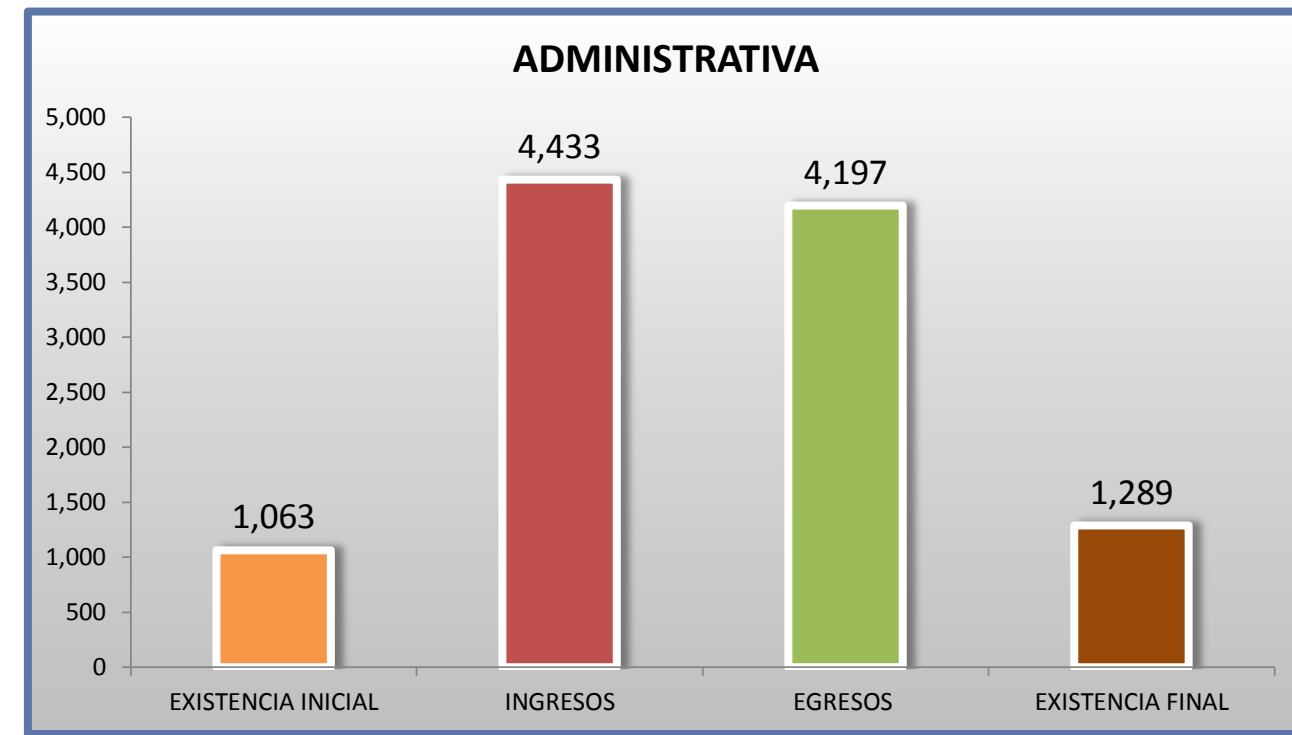
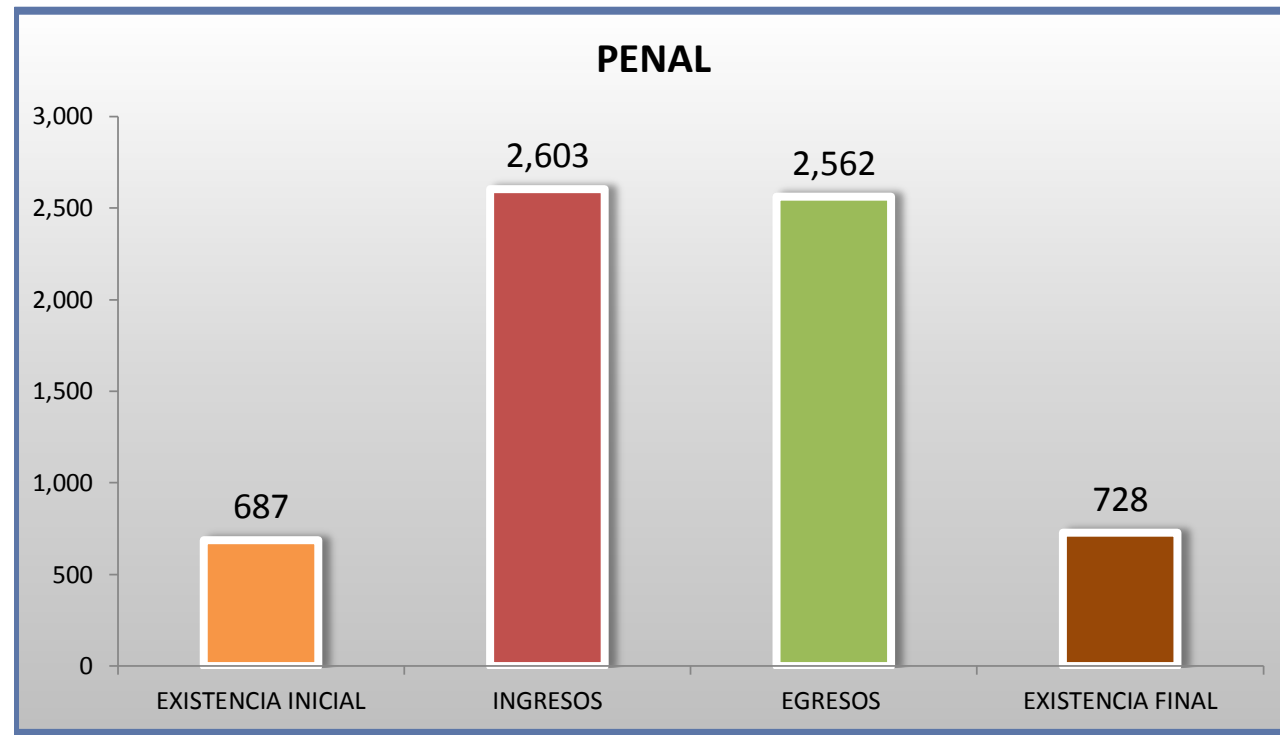


■ INGRESOS ■ EGRESOS

JUZGADOS DE DISTRITO

MOVIMIENTO ESTADÍSTICO DEL TOTAL DE ASUNTOS POR MATERIA

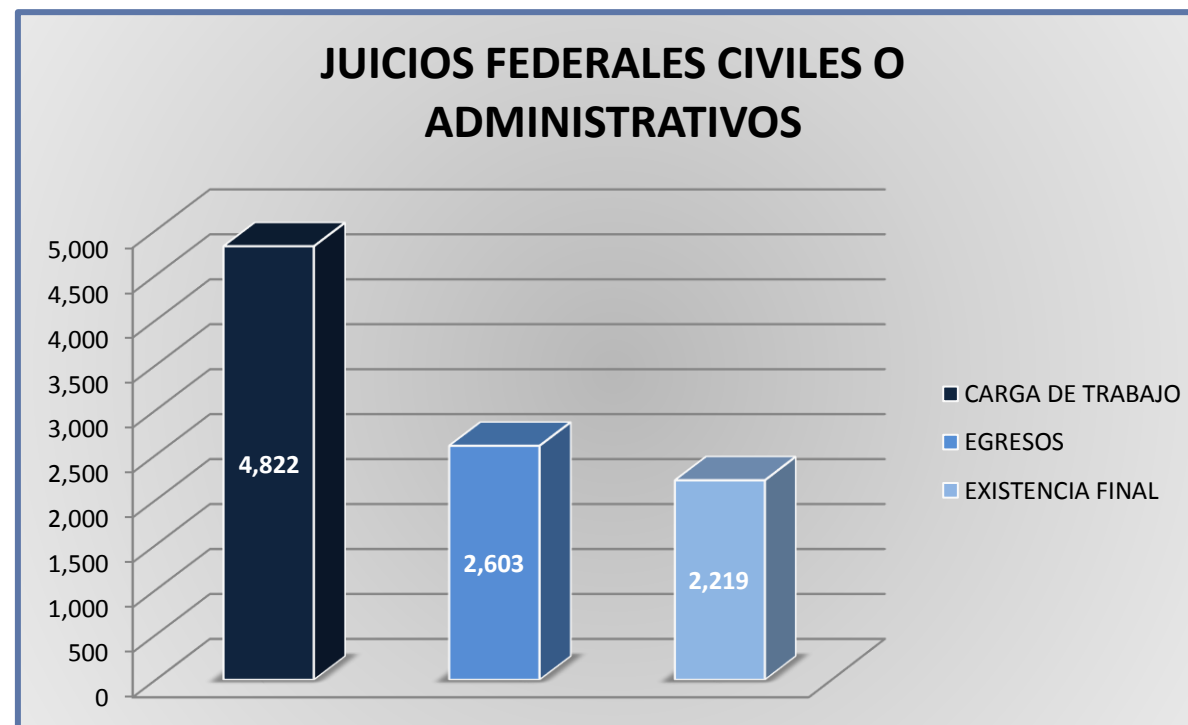
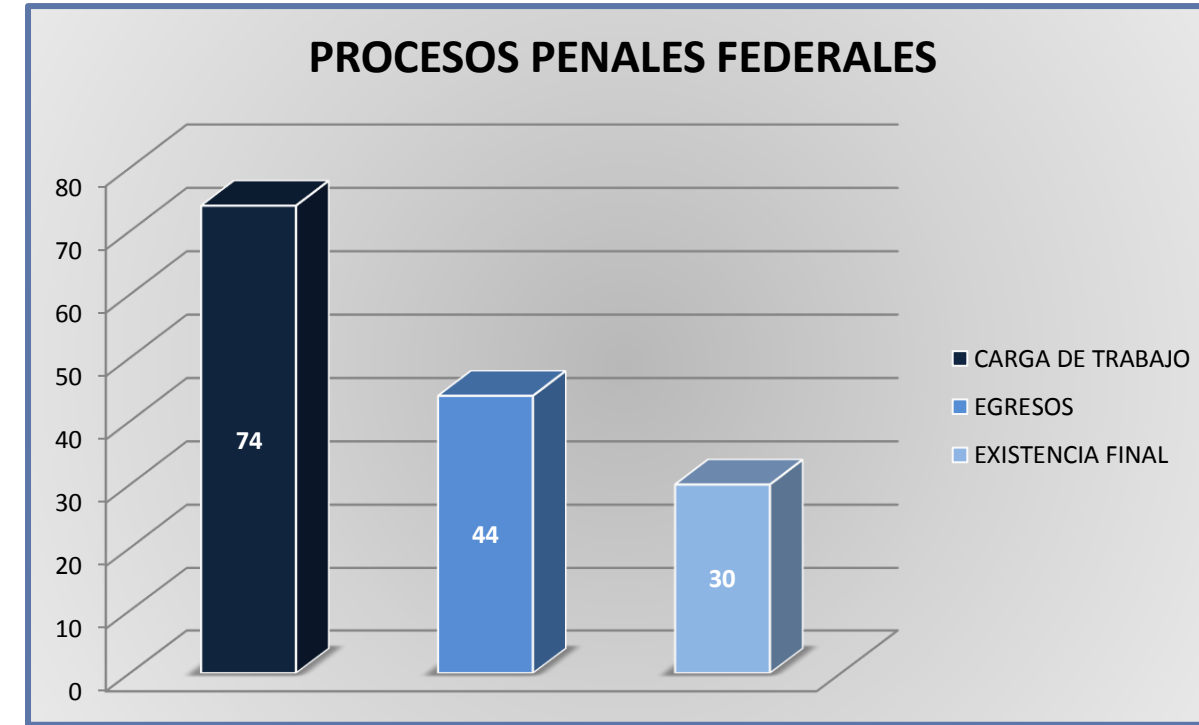
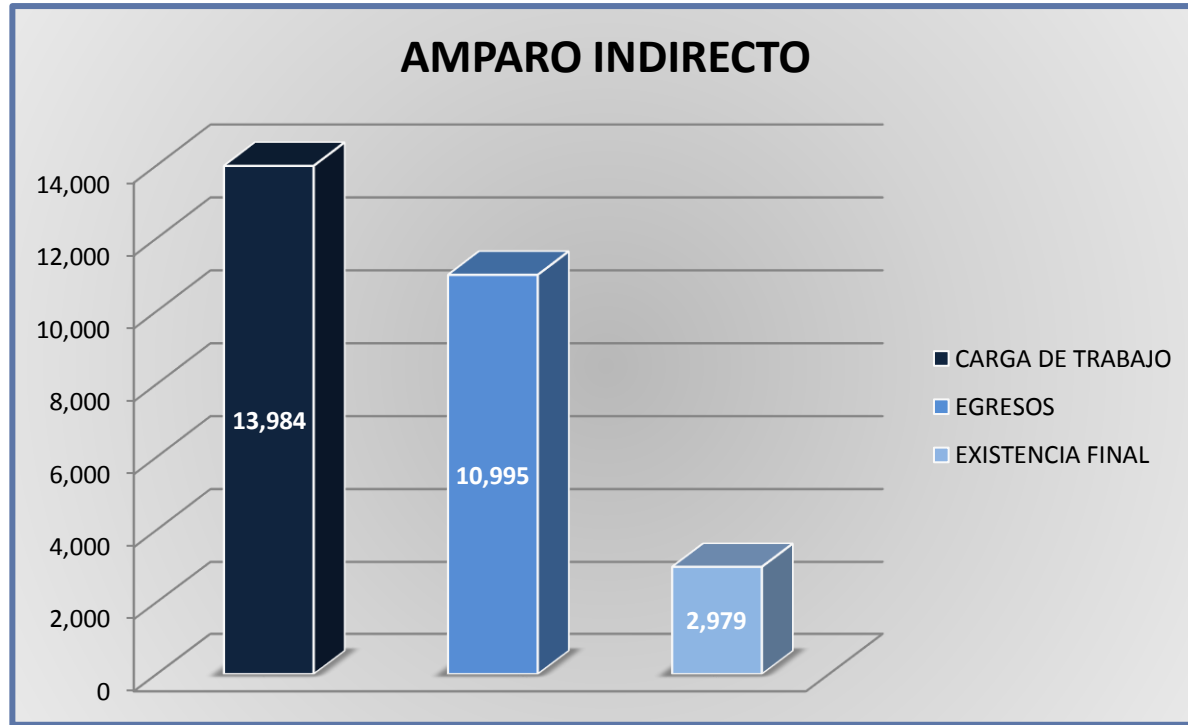
DEL 16 DE NOVIEMBRE DE 2020 AL 15 DE NOVIEMBRE DE 2021



JUZGADOS DE DISTRITO

CARGA DE TRABAJO ATENDIDA POR TIPO DE ASUNTO

DEL 16 DE NOVIEMBRE DE 2020 AL 15 DE NOVIEMBRE DE 2021



JUZGADOS DE DISTRITO

MOVIMIENTO ESTADÍSTICO DEL TOTAL DE ASUNTOS POR MATERIA Y RUBRO

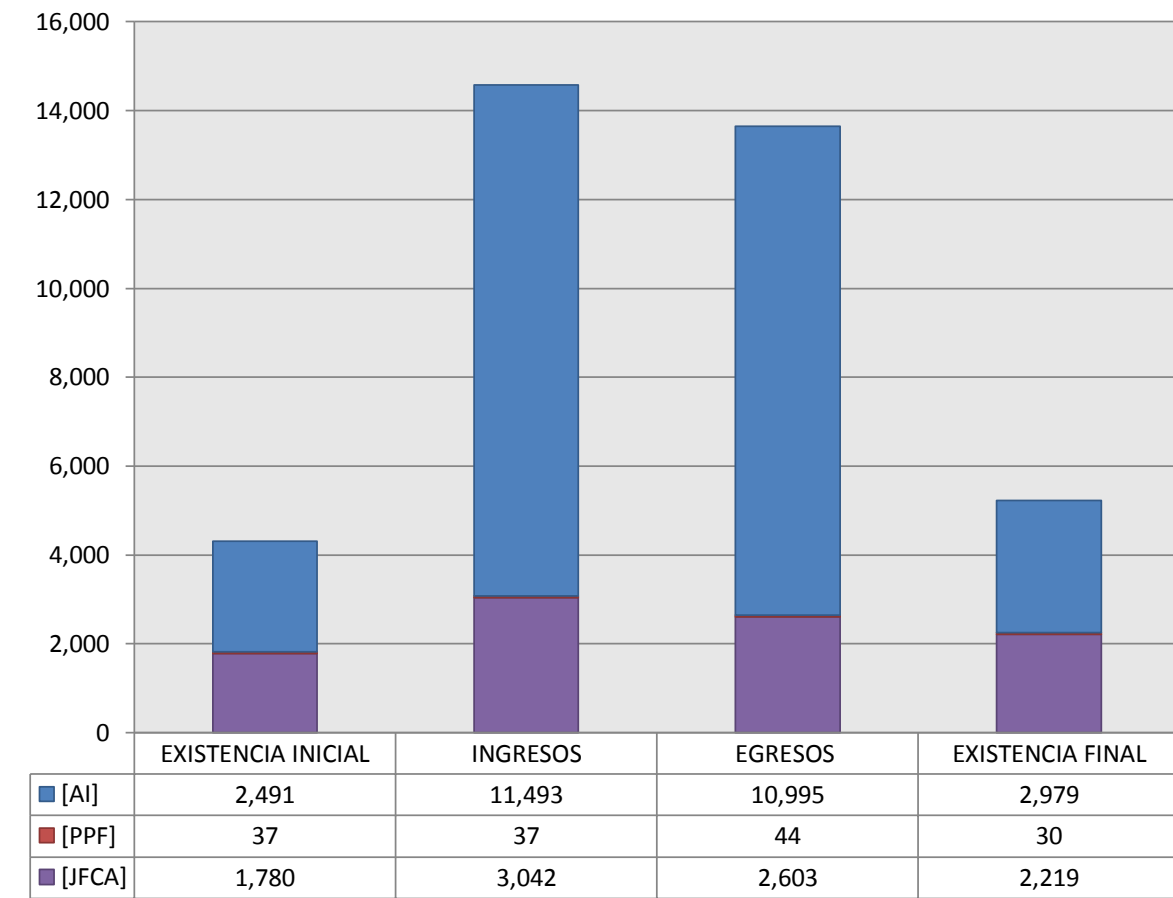
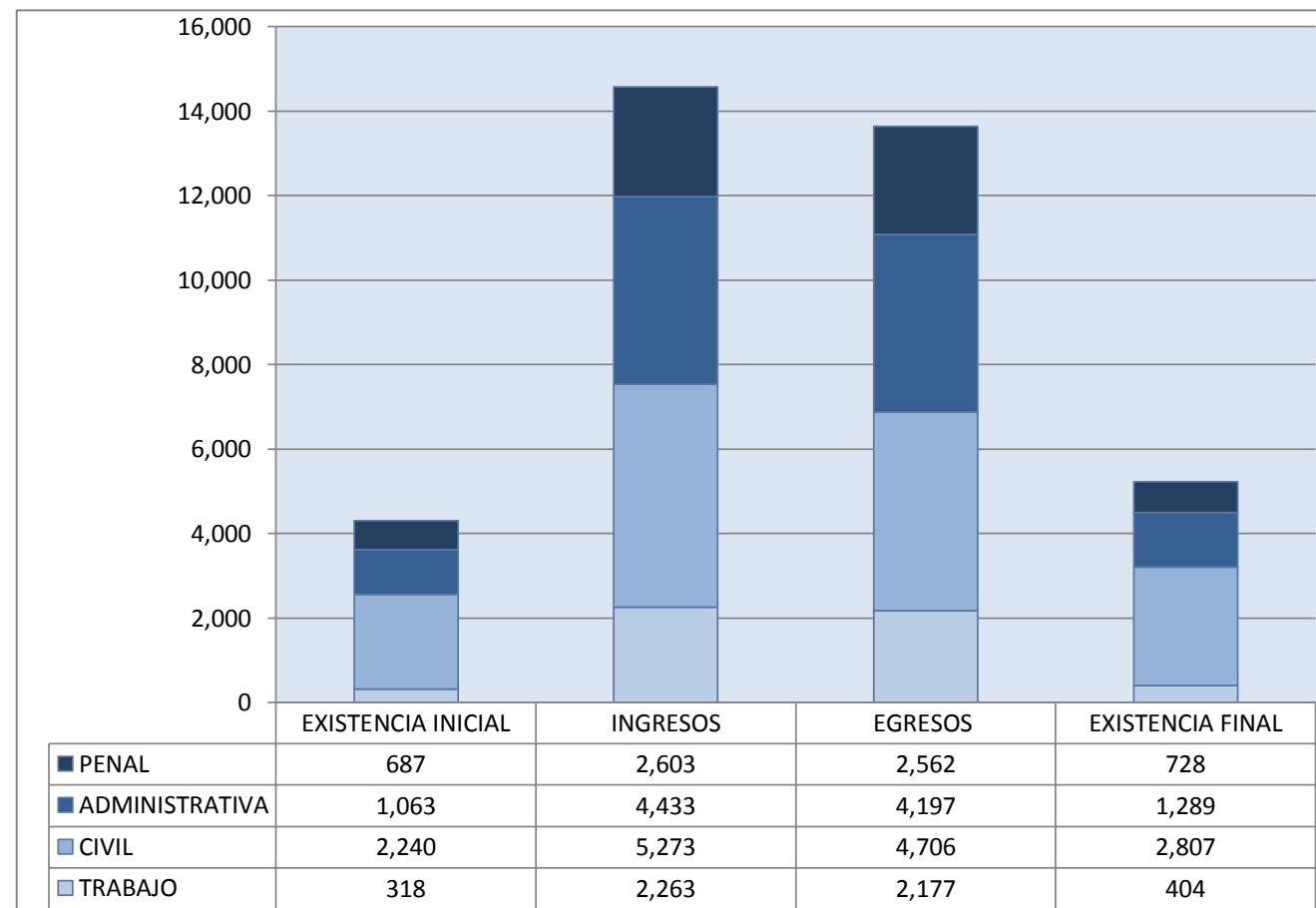
DEL 16 DE NOVIEMBRE DE 2020 AL 15 DE NOVIEMBRE DE 2021

27^o
CTO

	PENAL				ADMINISTRATIVA				CIVIL				TRABAJO				TOTAL			
	EXISTENCIA INICIAL	INGRESOS	EGRESOS	EXISTENCIA FINAL	EXISTENCIA INICIAL	INGRESOS	EGRESOS	EXISTENCIA FINAL	EXISTENCIA INICIAL	INGRESOS	EGRESOS	EXISTENCIA FINAL	EXISTENCIA INICIAL	INGRESOS	EGRESOS	EXISTENCIA FINAL	EXISTENCIA INICIAL	INGRESOS	EGRESOS	EXISTENCIA FINAL
AMPARO INDIRECTO [AI]	650	2,566	2,518	698	1,063	4,431	4,196	1,288	460	2,233	2,104	589	318	2,263	2,177	404	2,491	11,493	10,995	2,979
PROCESOS PENALES FEDERALES [PPF]	37	37	44	30	0	0	0	0	0	0	0	0	0	0	0	0	37	37	44	30
JUICIOS FEDERALES CIVILES O ADMINISTRATIVOS [JFCA]	0	0	0	0	0	2	1	1	1,780	3,040	2,602	2,218	0	0	0	0	1,780	3,042	2,603	2,219
TOTAL	687	2,603	2,562	728	1,063	4,433	4,197	1,289	2,240	5,273	4,706	2,807	318	2,263	2,177	404	4,308	14,572	13,642	5,228

MATERIA

TIPO DE ASUNTO



JUZGADOS DE DISTRITO

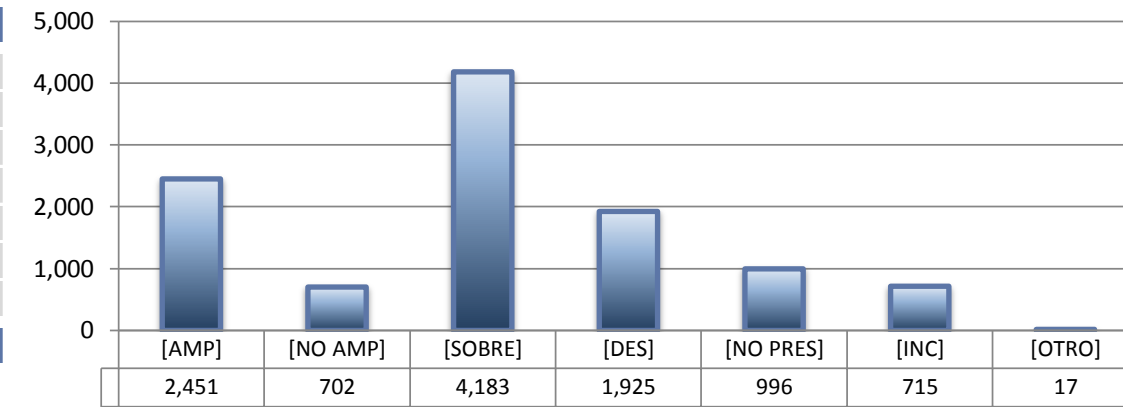
SENTIDO DE LAS SENTENCIAS Y RESOLUCIONES QUE PUSIERON FIN AL JUICIO, INSTANCIA O PROCEDIMIENTO

DEL 16 DE NOVIEMBRE DE 2020 AL 15 DE NOVIEMBRE DE 2021

27
O
CTO


AMPARO INDIRECTO

		PENAL	ADMINISTRATIVA	CIVIL	TRABAJO	TOTAL
AMPARA	[AMP]	158	960	355	978	2,451
NO AMPARA	[NO AMP]	270	158	215	59	702
SOBRESEE	[SOBRE]	1,218	1,433	761	771	4,183
DESECHAMIENTO	[DES]	436	882	395	212	1,925
NO PRESENTADA	[NO PRES]	172	441	246	137	996
INCOMPETENCIA	[INC]	255	311	129	20	715
OTROS	[OTRO]	7	8	2	0	17
TOTAL		2,516	4,193	2,103	2,177	10,989



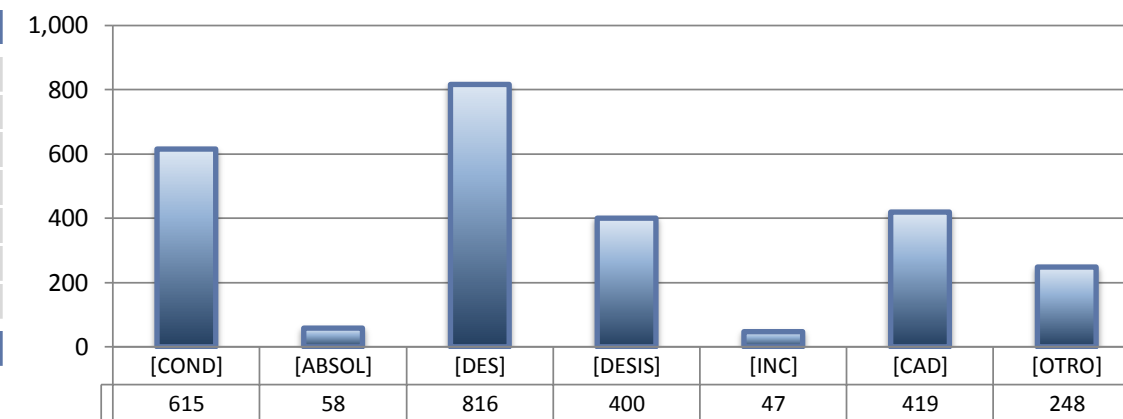
PROCESOS PENALES FEDERALES

		PENAL	ADMINISTRATIVA	CIVIL	TRABAJO	TOTAL
CONDENATORIA	[COND]	12	---	---	---	12
ABSOLUTORIA	[ABSOL]	3	---	---	---	3
OTROS	[OTROS]	13	---	---	---	13
TOTAL		28	0	0	0	28



JUICIOS FEDERALES CIVILES O ADMINISTRATIVOS

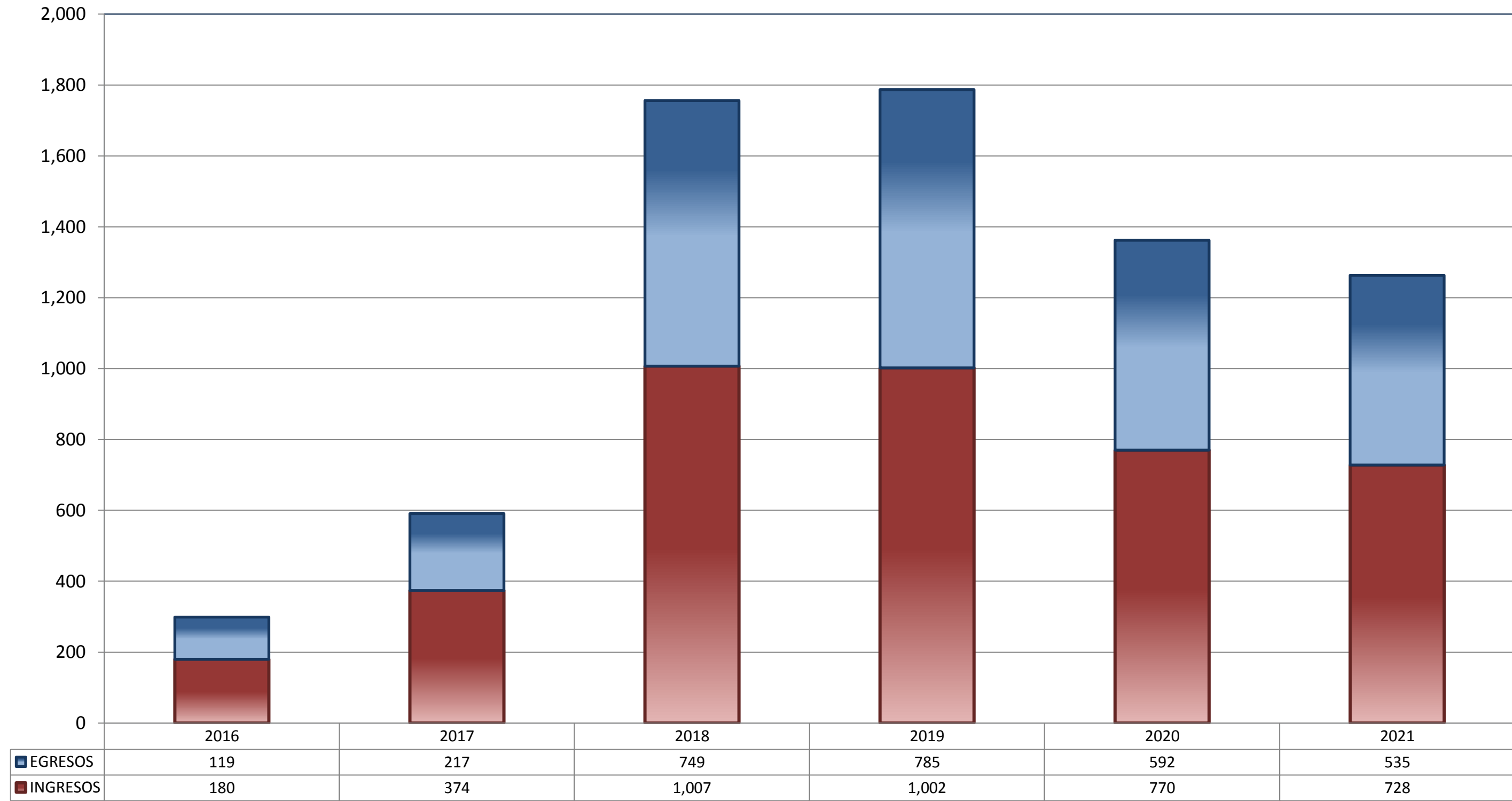
		PENAL	ADMINISTRATIVA	CIVIL	TRABAJO	TOTAL
CONDENATORIA	[COND]	---	0	615	---	615
ABSOLUTORIA	[ABSOL]	---	0	58	---	58
DESECHAMIENTO	[DES]	---	0	816	---	816
DESISTIMIENTO	[DESI]	---	0	400	---	400
INCOMPETENCIA	[INC]	---	0	47	---	47
CADUCIDAD	[CAD]	---	0	419	---	419
OTROS	[OTRO]	---	1	247	---	248
TOTAL		0	1	2,602	0	2,603



CENTRO DE JUSTICIA PENAL FEDERAL

TOTAL DE INGRESOS Y EGRESOS (1)

PERIODO ESTADÍSTICO 2016 - 2021



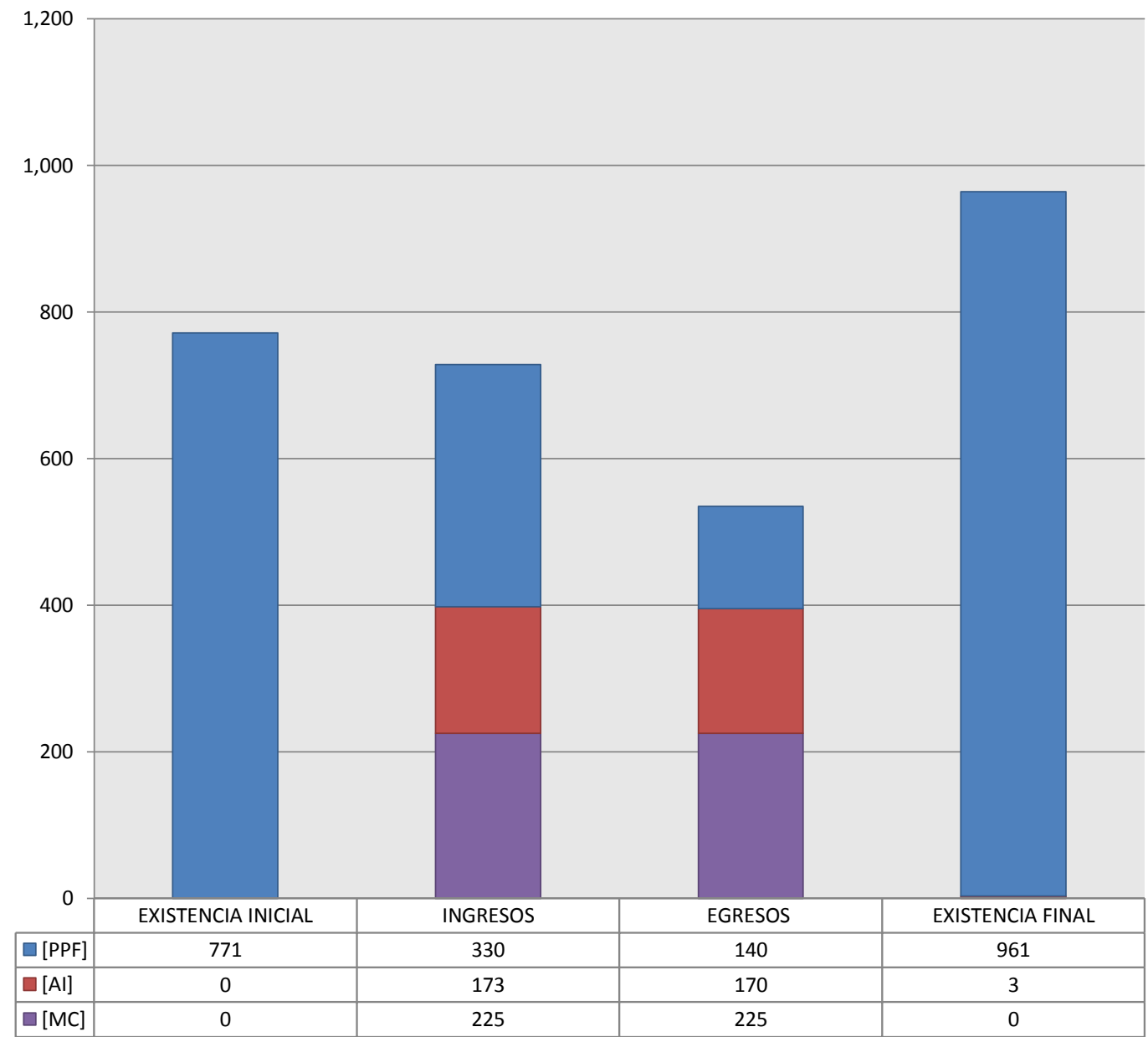
■ INGRESOS ■ EGRESOS

CENTRO DE JUSTICIA PENAL FEDERAL

MOVIMIENTO ESTADÍSTICO DEL TOTAL DE ASUNTOS POR RUBRO

DEL 16 DE NOVIEMBRE DE 2020 AL 15 DE NOVIEMBRE DE 2021

		TOTAL			
		EXISTENCIA INICIAL	INGRESOS	EGRESOS	EXISTENCIA FINAL
PROCESOS PENALES FEDERALES	[PPF]	771	330	140	961
ACTOS DE INVESTIGACIÓN	[AI]	0	173	170	3
MEDIDAS CAUTELARES	[MC]	0	225	225	0
TOTAL		771	728	535	964



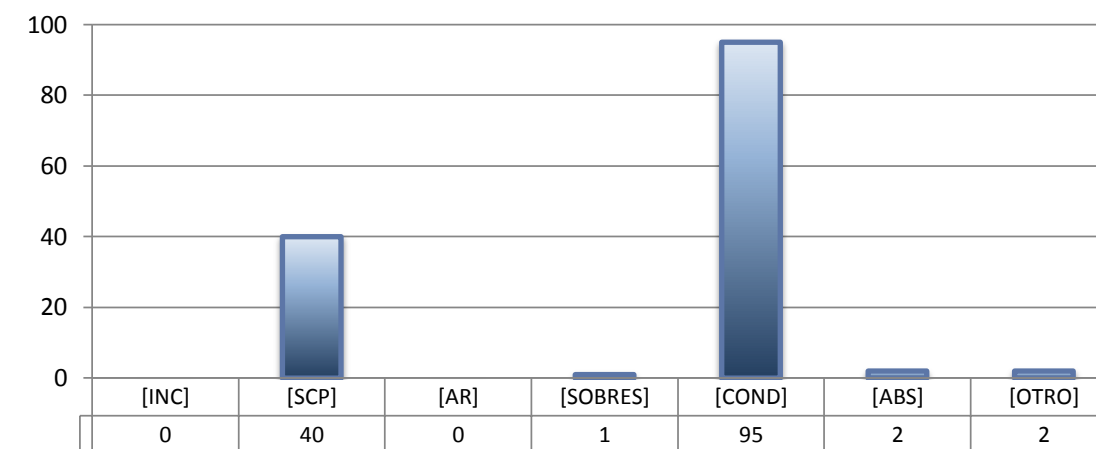
CENTRO DE JUSTICIA PENAL FEDERAL

SENTIDO DE LAS SENTENCIAS Y RESOLUCIONES QUE PUSIERON FIN AL JUICIO, INSTANCIA O PROCEDIMIENTO

DEL 16 DE NOVIEMBRE DE 2020 AL 15 DE NOVIEMBRE DE 2021

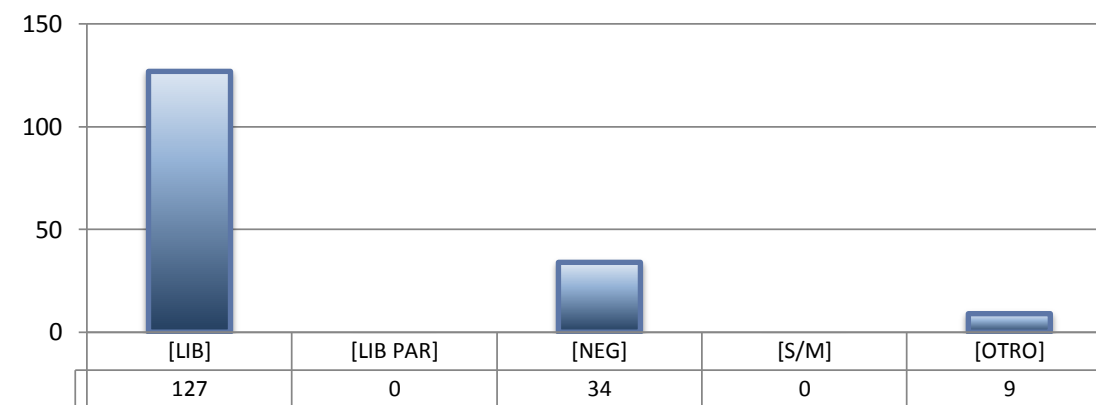
PROCESOS PENALES FEDERALES (1)

		TOTAL
INCOMPETENCIA	[INC]	0
SUSPENSIÓN CONDICIONAL DEL PROCESO	[SCP]	40
ACUERDO REPARATORIO	[AR]	0
SOBRESEIMIENTO	[SOBRES]	1
CONDENATORIA	[COND]	95
ABSOLUTORIA	[ABS]	2
OTRO (2)	[OTRO]	2
TOTAL		140



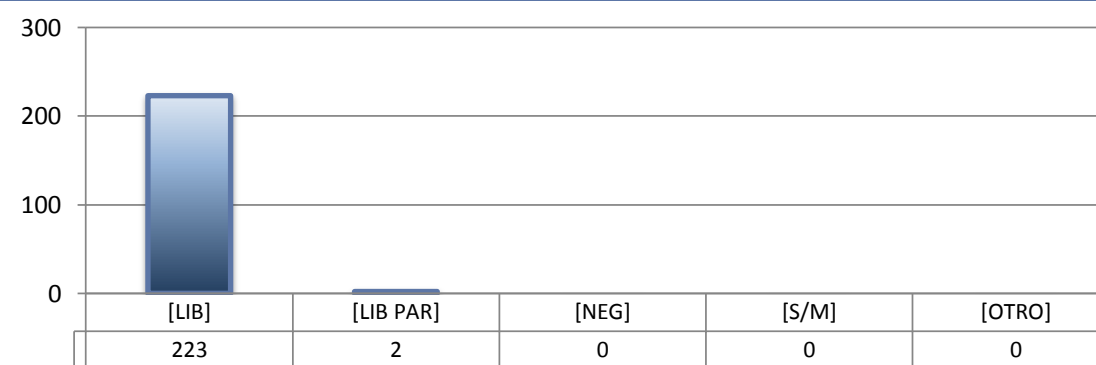
ACTOS DE INVESTIGACIÓN

		TOTAL
LIBRADA	[LIB]	127
LIBRADA PARCIALMENTE	[LIB PAR]	0
NEGADA	[NEG]	34
SIN MATERIA	[S/M]	0
OTRO	[OTRO]	9
TOTAL		170



MEDIDAS CAUTELARES

		TOTAL
LIBRADA	[LIB]	223
LIBRADA PARCIALMENTE	[LIB PAR]	2
NEGADA	[NEG]	0
SIN MATERIA	[S/M]	0
OTRO	[OTRO]	0
TOTAL		225



(1) Incluye los asuntos ingresados y egresados en procesos penales federales, actos de investigación y medidas cautelares.

(2) Se contabilizan las sentencias condenatorias y absolutorias dictadas tanto en el procedimiento abreviado como en el juicio oral.

(3) Incluye las sentencias de acumulación, sobreseimiento por prescripción, negativa de orden u otra.