

#### ÓRGANOS JURISDICCIONALES

RESIDENCIA	TRIBUNALES COLEGIADOS	TRIBUNALES LABORALES	TRIBUNALES UNITARIOS	JUZGADOS DE DISTRITO
	ORDINARIOS		ORDINARIOS	ORDINARIOS
<b>Apizaco</b>	<b>2</b>	<b>0</b>	<b>1</b>	<b>4</b>
<b>Tlaxcala</b>	<b>0</b>	<b>3</b>	<b>0</b>	<b>0</b>
<b>TOTAL</b>	<b>2</b>	<b>3</b>	<b>1</b>	<b>4</b>

#### CENTROS DE JUSTICIA PENAL FEDERAL

RESIDENCIA	CENTROS DE JUSTICIA PENAL FEDERAL	JUEZ ESPECIALIZADO EN EL SISTEMA PENAL ACUSATORIO (JUEZ DE CONTROL Y ENJUICIAMIENTO)	JUEZ SISTEMA PENAL ACUSATORIO (JUECES DE EJECUCIÓN)
<b>Apizaco</b>	<b>1</b>	<b>2</b>	<b>1</b>
<b>Tlaxcala</b>	<b>0</b>	<b>0</b>	<b>0</b>
<b>TOTAL</b>	<b>1</b>	<b>2</b>	<b>1</b>

# Vigésimo Octavo Circuito Judicial

## Tlaxcala

### Contexto

El Vigésimo Octavo Circuito comprende la circunscripción territorial que ocupa el Estado de Tlaxcala, cuya extensión es de 3,996.6 kilómetros cuadrados que representa el 0.2% del territorio nacional; administrativamente se divide en 60 municipios en las que se asientan 1,342,977 habitantes<sup>2</sup> que constituyen el 1.07% del total nacional.

**Cuadro 1.1 Datos demográficos del Estado de Tlaxcala.**

Datos demográficos	
Número de Municipios	60
<sup>(1)</sup> Superficie (km <sup>2</sup> )	3,996.60
<sup>(2)</sup> Nacimientos	24,010
<sup>(2)</sup> Defunciones	7,916
<sup>(2)</sup> Tasa bruta de natalidad (Por mil)	17.4
<sup>(2)</sup> Tasa bruta de mortalidad (Por mil)	5.74
<sup>(2)</sup> Esperanza de vida al nacimiento total	75.27
<sup>(2)</sup> Esperanza de vida al nacimiento hombres	72.44
<sup>(2)</sup> Esperanza de vida al nacimiento mujeres	78.08

Del total de habitantes que integran el Circuito, 48.40% son hombres y 51.60% son mujeres.

**Cuadro 1.2 Distribución poblacional por género del Estado de Tlaxcala.**

Año	Número de habitantes	Cantidad	Porcentaje nivel nacional
	<sup>(2)</sup> Población Total	1,342,977	1.07%
<b>2020</b>	<b>Distribución por género</b>	<b>Cantidad</b>	<b>Porcentaje</b>
	Hombres	650,001	48.40%
	Mujeres	692,976	51.60%

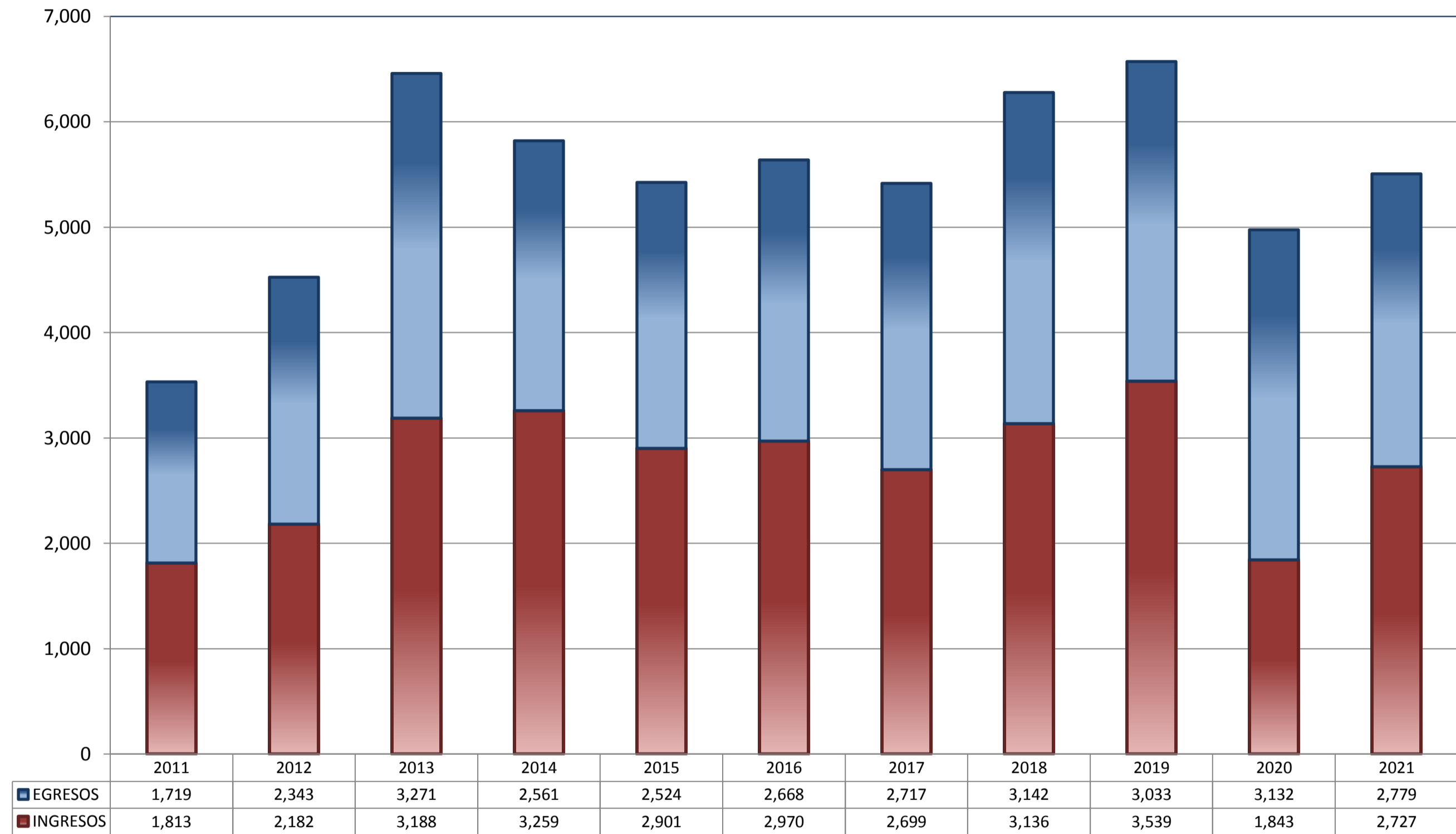
<sup>(1)</sup> Panorama sociodemográfico de México : Censo de Población y Vivienda 2020 / Instituto Nacional de Estadística y Geografía.-- México: INEGI, c2021, 101 p. [https://www.inegi.org.mx/contenidos/productos/prod\\_serv/contenidos/espanol/bvinegi/productos/nueva\\_estruc/702825197711.pdf](https://www.inegi.org.mx/contenidos/productos/prod_serv/contenidos/espanol/bvinegi/productos/nueva_estruc/702825197711.pdf)

<sup>(2)</sup> Consejo Nacional de Población (CONAPO) / Proyecciones de la Población de México y de las Entidades Federativas, 2016-2050 / Indicadores demográficos 1950 - 2050. <https://datos.gob.mx/busca/dataset/proyecciones-de-la-poblacion-de-mexico-y-de-las-entidades-federativas-2016-2050>

**TRIBUNALES COLEGIADOS DE CIRCUITO**

TOTAL DE INGRESOS Y EGRESOS

PERIODO ESTADÍSTICO 2011 - 2021

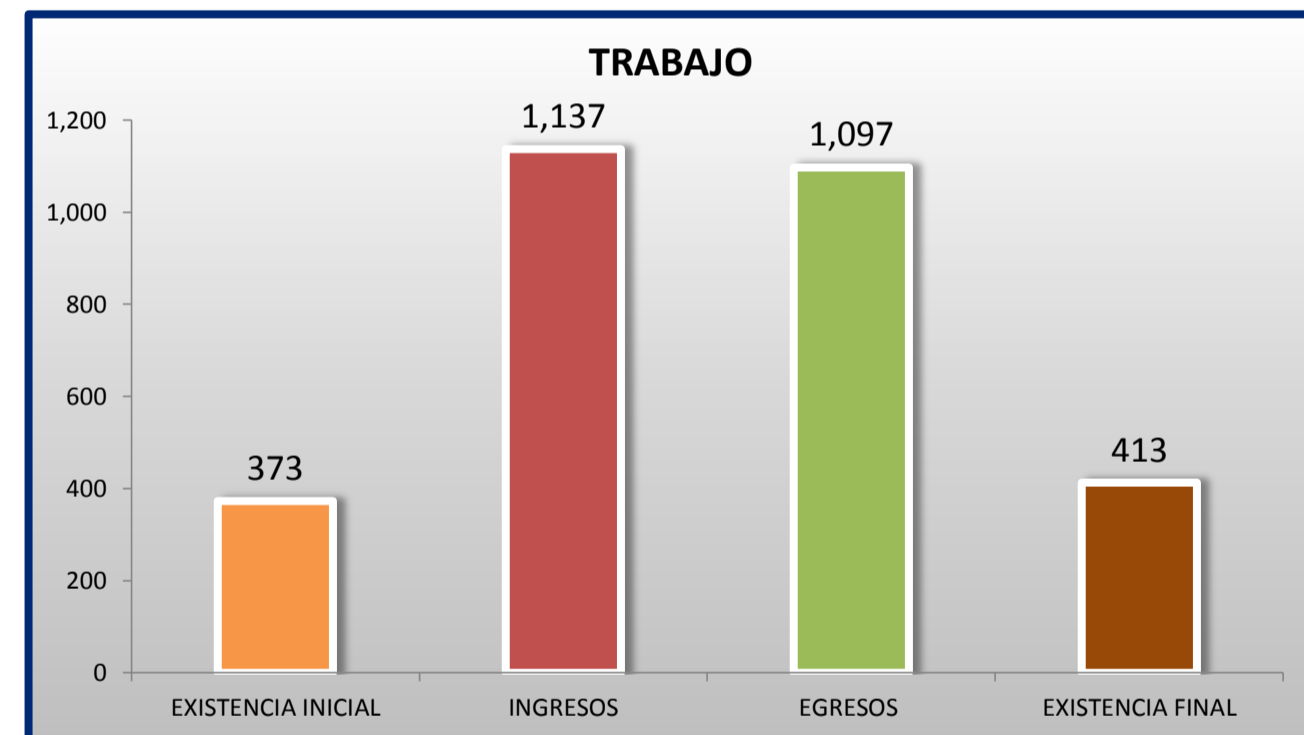
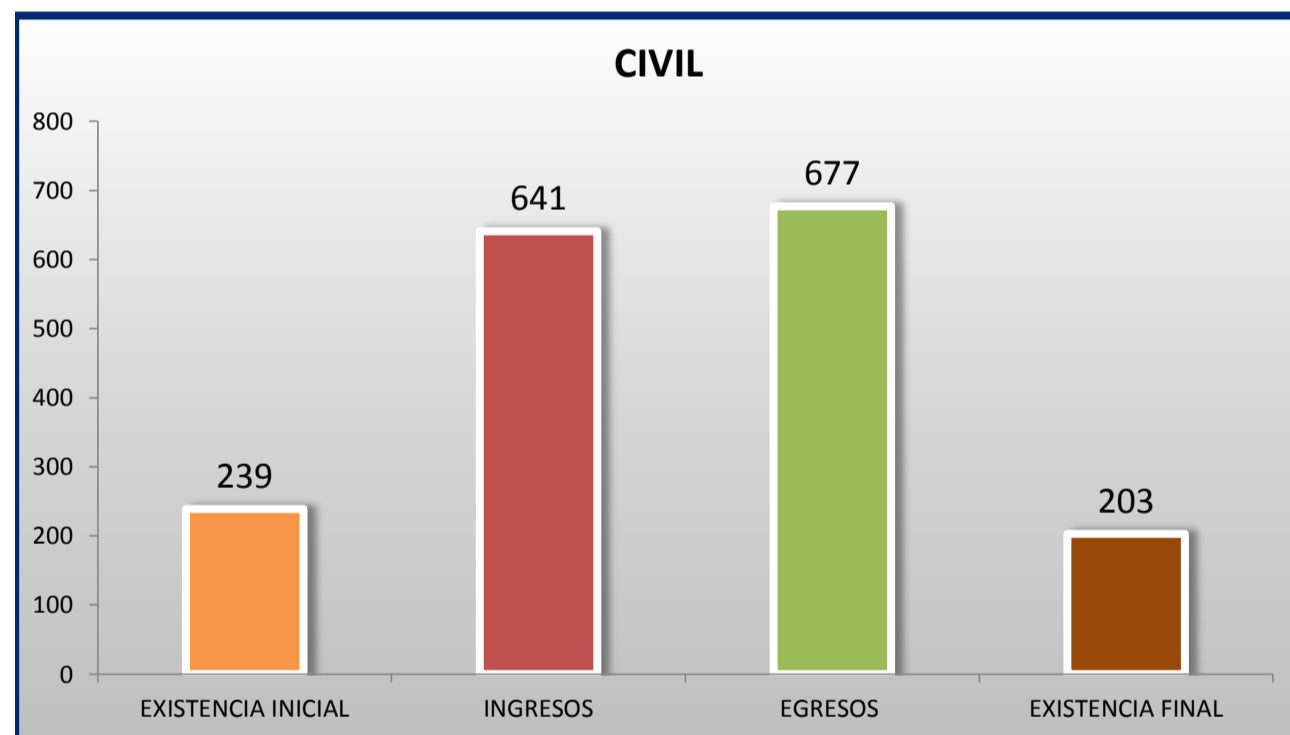
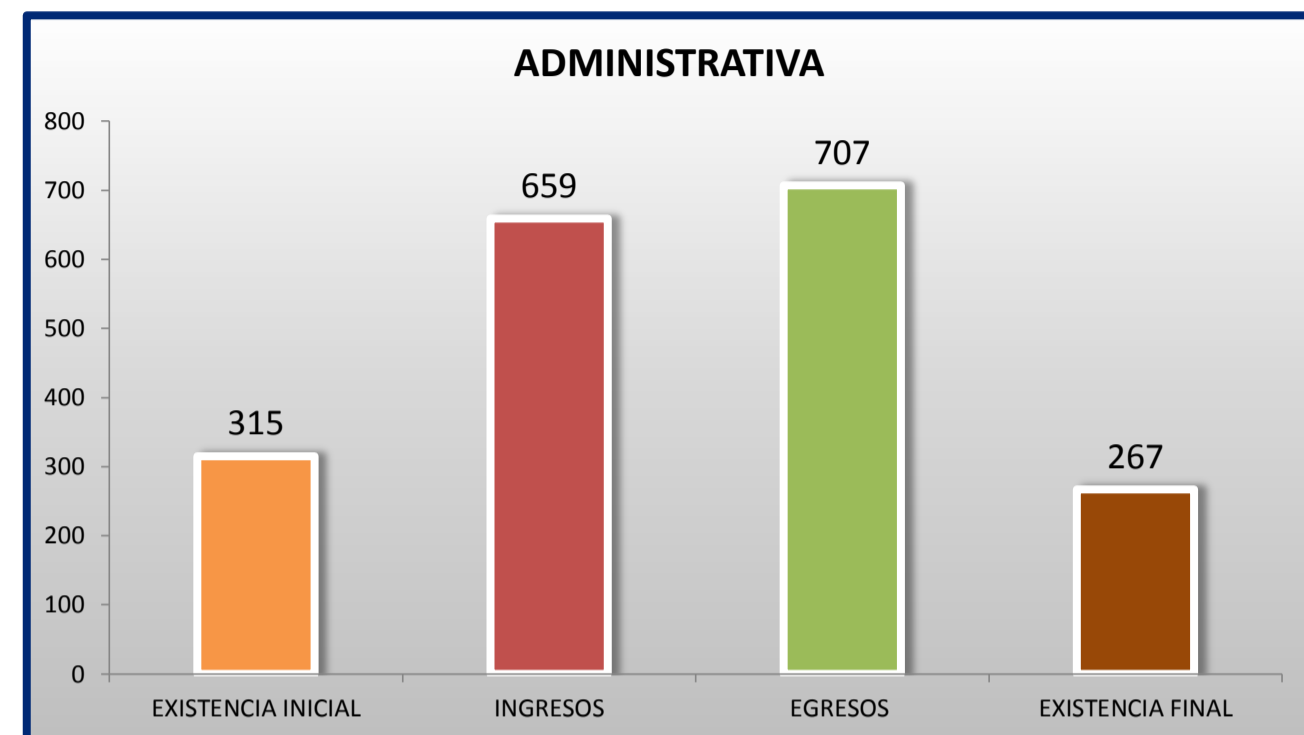
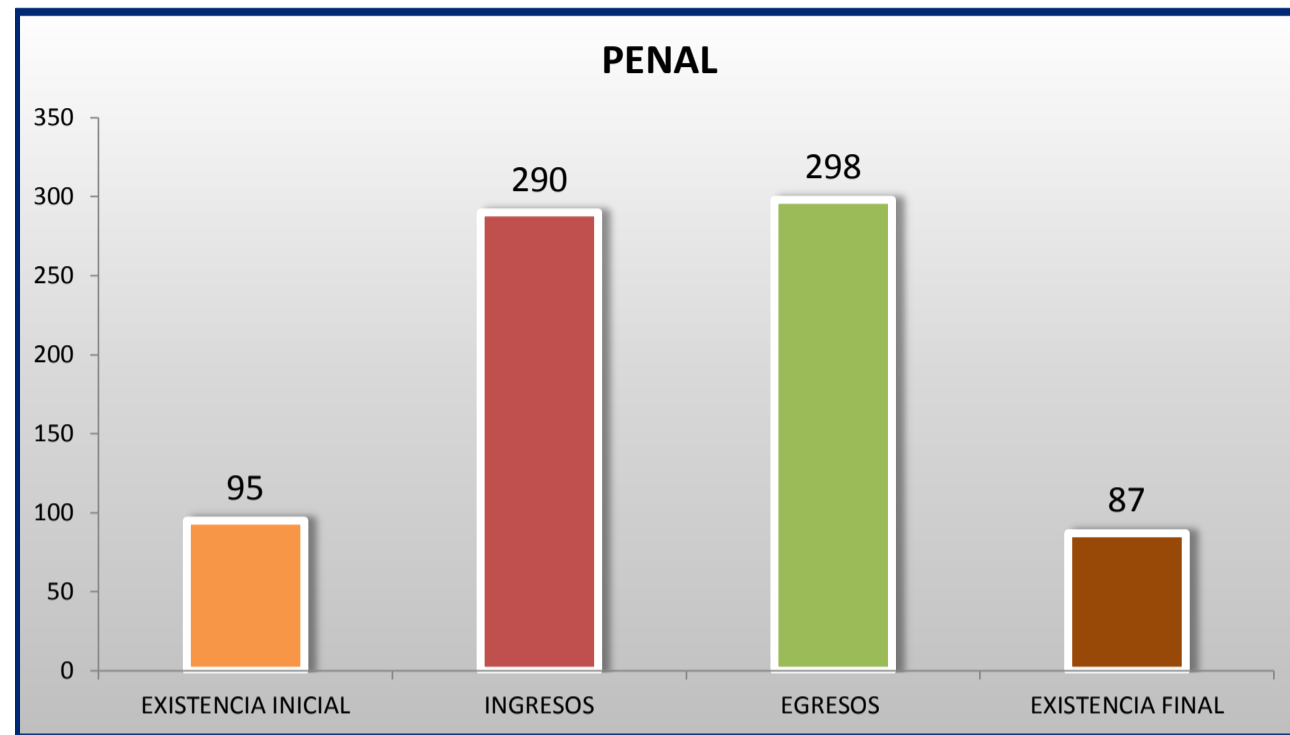


■ INGRESOS ■ EGRESOS

**TRIBUNALES COLEGIADOS DE CIRCUITO**

MOVIMIENTO ESTADÍSTICO DEL TOTAL DE ASUNTOS POR MATERIA

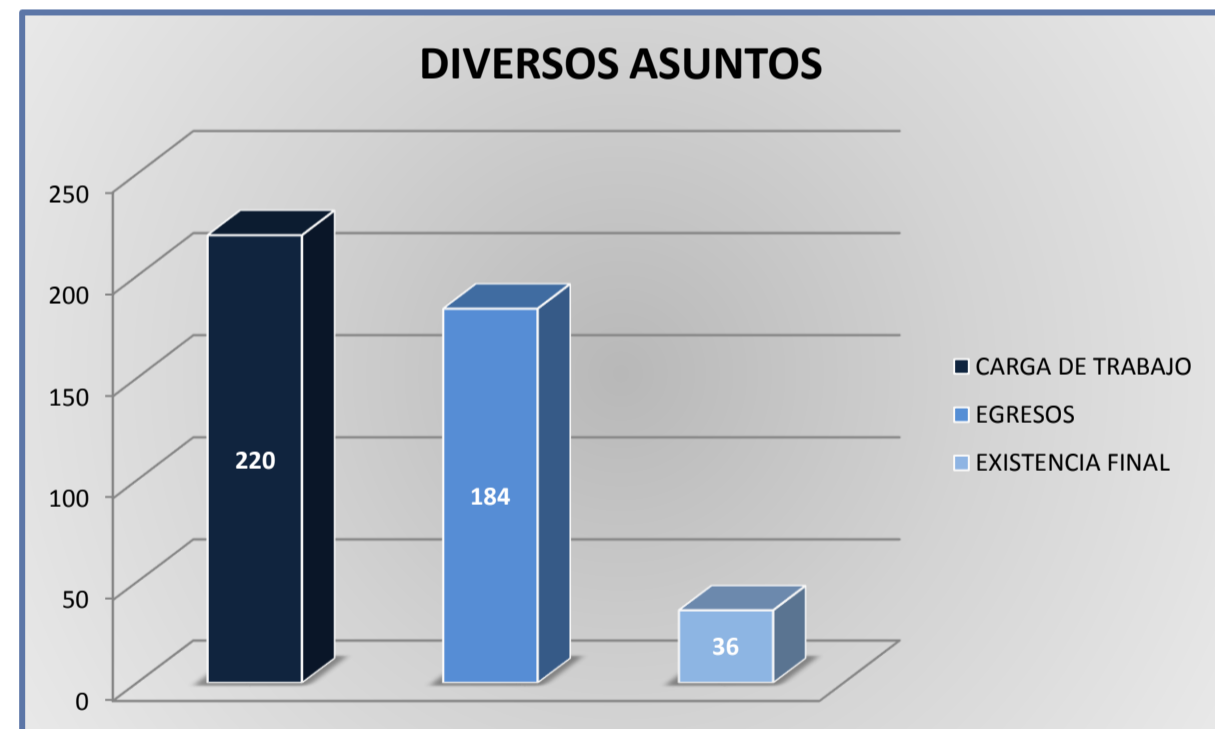
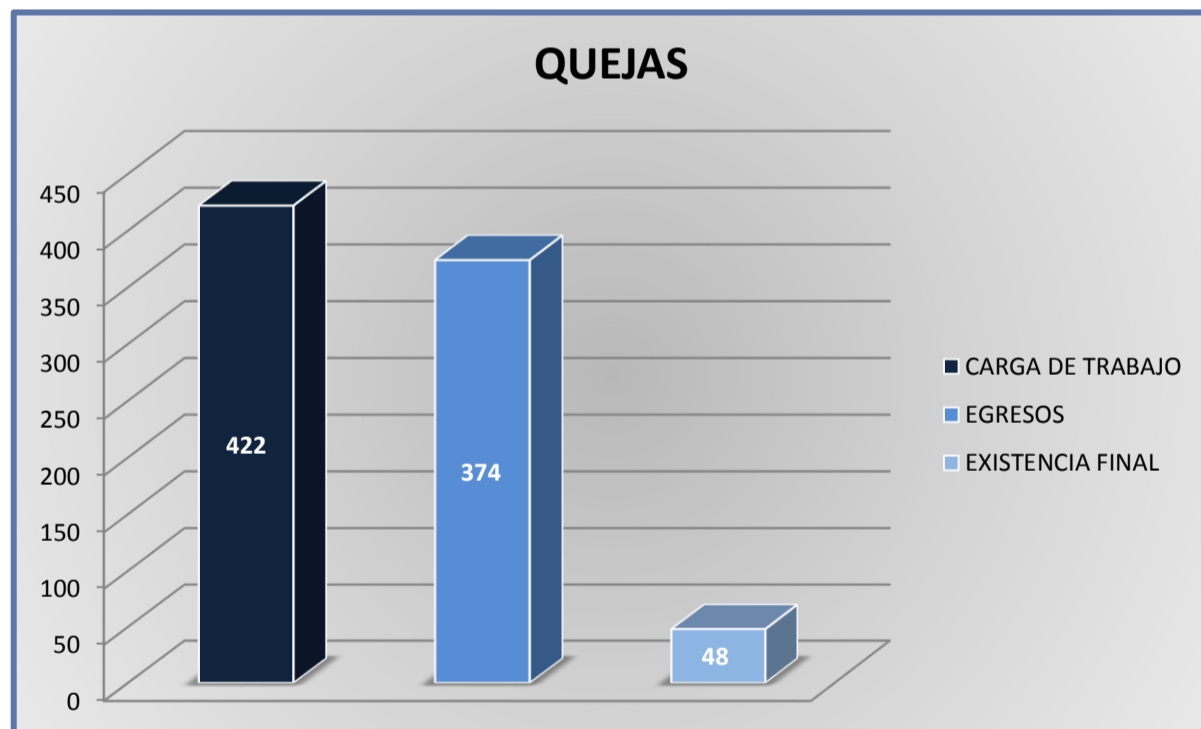
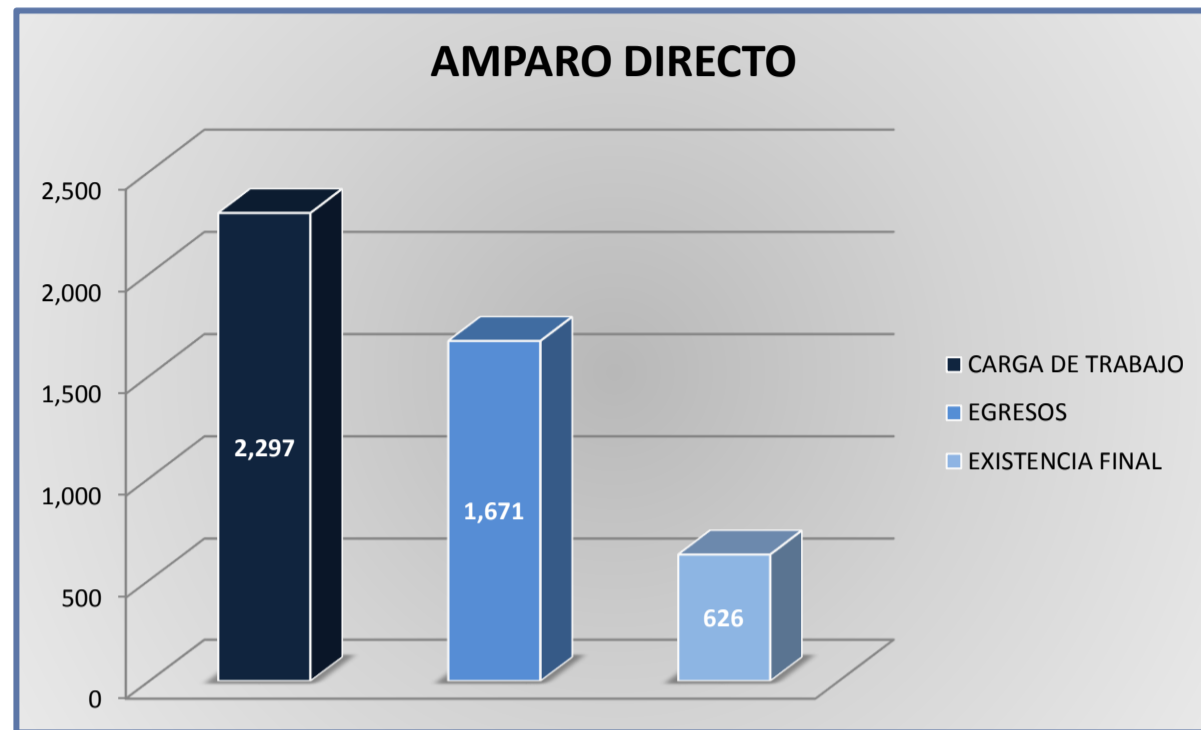
DEL 16 DE NOVIEMBRE DE 2020 AL 15 DE NOVIEMBRE DE 2021



**TRIBUNALES COLEGIADOS DE CIRCUITO**

CARGA DE TRABAJO ATENDIDA POR TIPO DE ASUNTO

DEL 16 DE NOVIEMBRE DE 2020 AL 15 DE NOVIEMBRE DE 2021



**TRIBUNALES COLEGIADOS DE CIRCUITO**

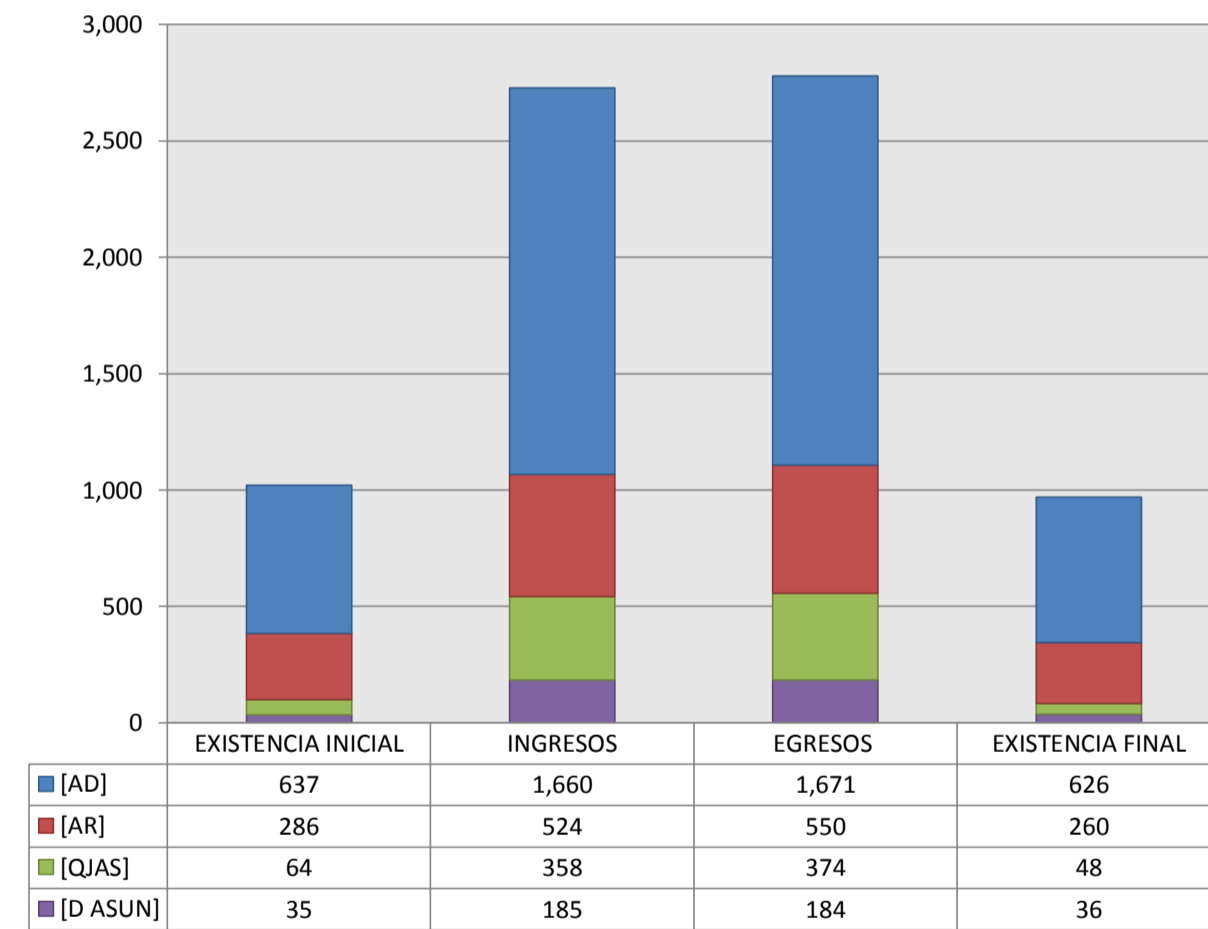
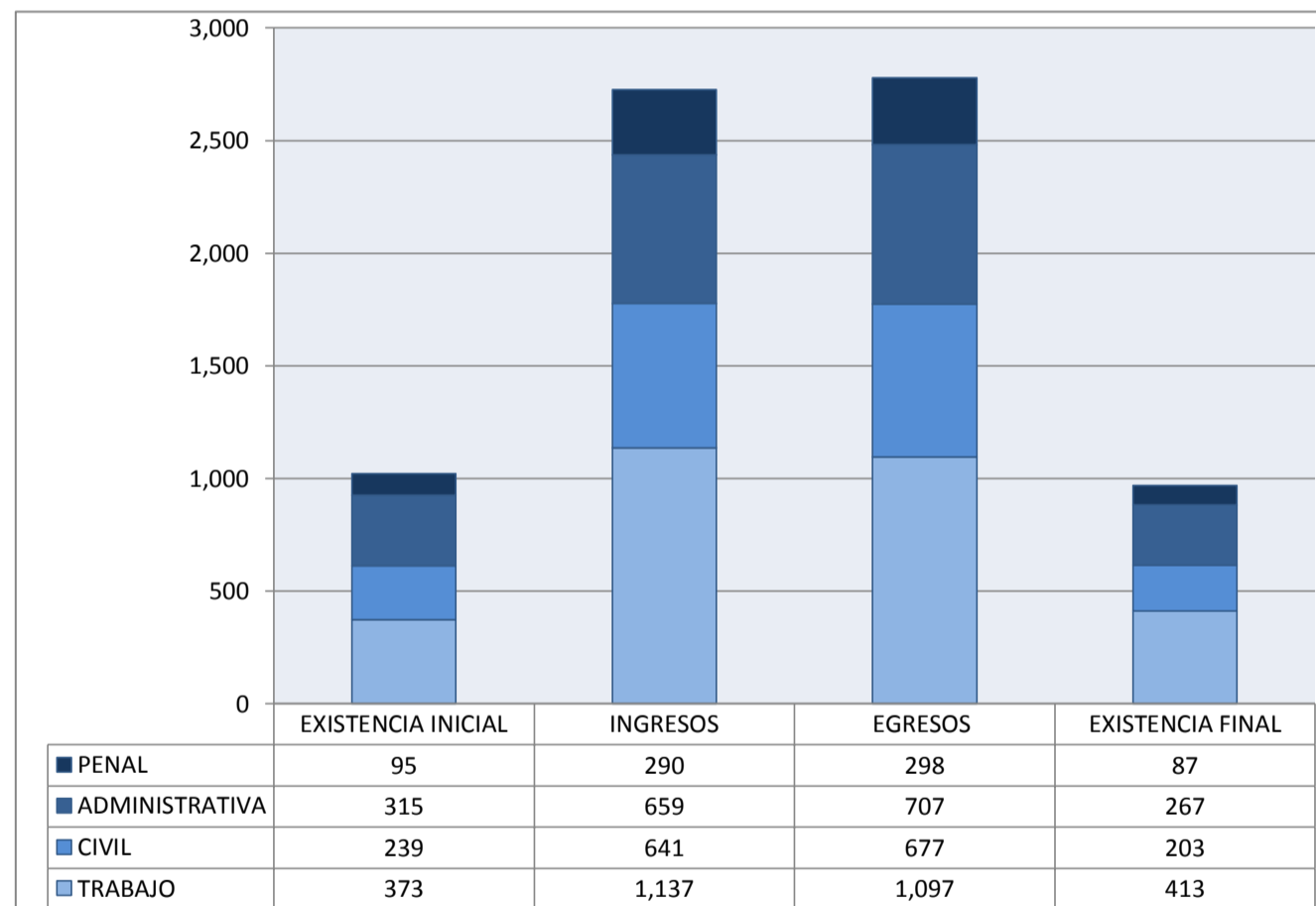
MOVIMIENTO ESTADÍSTICO DEL TOTAL DE ASUNTOS POR MATERIA Y RUBRO

DEL 16 DE NOVIEMBRE DE 2020 AL 15 DE NOVIEMBRE DE 2021

	PENAL				ADMINISTRATIVA				CIVIL				TRABAJO				TOTAL			
	EXISTENCIA INICIAL	INGRESOS	EGRESOS	EXISTENCIA FINAL	EXISTENCIA INICIAL	INGRESOS	EGRESOS	EXISTENCIA FINAL	EXISTENCIA INICIAL	INGRESOS	EGRESOS	EXISTENCIA FINAL	EXISTENCIA INICIAL	INGRESOS	EGRESOS	EXISTENCIA FINAL	EXISTENCIA INICIAL	INGRESOS	EGRESOS	EXISTENCIA FINAL
AMPARO DIRECTO [AD]	52	42	79	15	124	256	275	105	141	333	336	138	320	1,029	981	368	637	1,660	1,671	626
AMPARO EN REVISIÓN [AR]	33	150	127	56	144	186	207	123	70	139	165	44	39	49	51	37	286	524	550	260
QUEJAS [QJAS]	6	65	62	9	28	129	138	19	24	136	142	18	6	28	32	2	64	358	374	48
DIVERSOS ASUNTOS [D ASUN]	4	33	30	7	19	88	87	20	4	33	34	3	8	31	33	6	35	185	184	36
<b>TOTAL</b>	<b>95</b>	<b>290</b>	<b>298</b>	<b>87</b>	<b>315</b>	<b>659</b>	<b>707</b>	<b>267</b>	<b>239</b>	<b>641</b>	<b>677</b>	<b>203</b>	<b>373</b>	<b>1,137</b>	<b>1,097</b>	<b>413</b>	<b>1,022</b>	<b>2,727</b>	<b>2,779</b>	<b>970</b>

MATERIA

TIPO DE ASUNTO



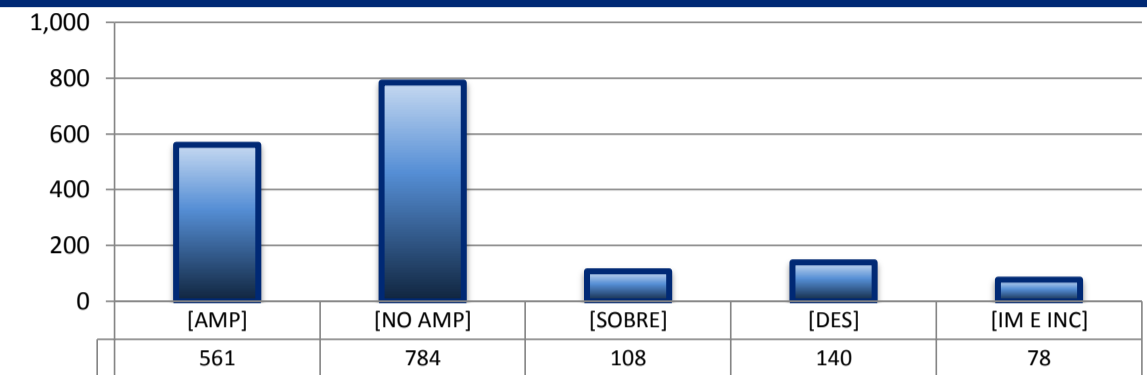
### TRIBUNALES COLEGIADOS DE CIRCUITO

SENTIDO DE LAS SENTENCIAS Y RESOLUCIONES QUE PUSIERON FIN AL JUICIO O RECURSO

DEL 16 DE NOVIEMBRE DE 2020 AL 15 DE NOVIEMBRE DE 2021

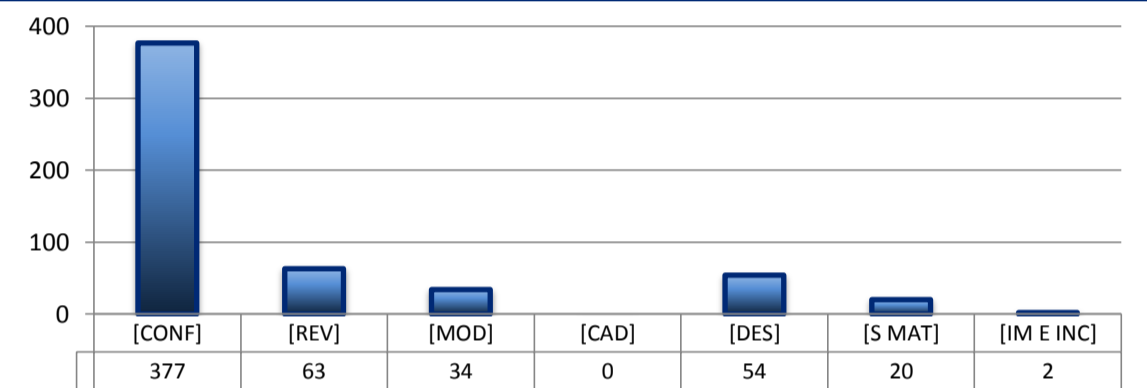
#### AMPARO DIRECTO

		PENAL	ADMINISTRATIVA	CIVIL	TRABAJO	TOTAL
AMPARA	[AMP]	25	84	63	389	561
NO AMPARA	[NO AMP]	31	109	169	475	784
SOBRESEE	[SOBRE]	8	28	26	46	108
DESECHAMIENTO	[DES]	7	29	36	68	140
IMPEDIMENTO E INCOMPETENCIA	[IM E INC]	8	25	42	3	78
<b>TOTAL</b>		<b>79</b>	<b>275</b>	<b>336</b>	<b>981</b>	<b>1,671</b>



#### AMPARO EN REVISIÓN

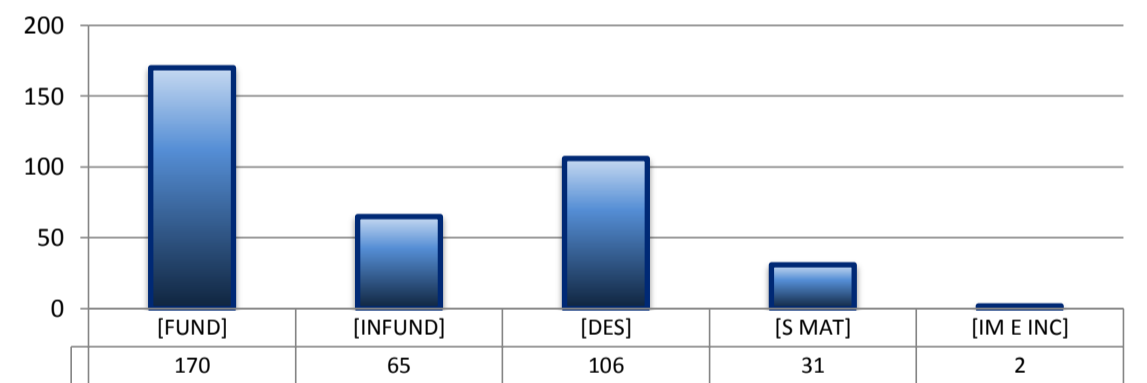
		PENAL	ADMINISTRATIVA	CIVIL	TRABAJO	TOTAL
CONFIRMA	[CONF]	90	136	118	33	377
REVOCA	[REV]	18	22	16	7	63
MODIFICA	[MOD]	4	13	11	6	34
CADUCIDAD	[CAD]	0	0	0	0	0
DESECHAMIENTO	[DES]	12	24	14	4	54
SIN MATERIA	[S MAT]	2	12	6	0	20
IMPEDIMENTO E INCOMPETENCIA	[IM E INC]	1	0	0	1	2
<b>TOTAL</b>		<b>127</b>	<b>207</b>	<b>165</b>	<b>51</b>	<b>550</b>



#### QUEJAS

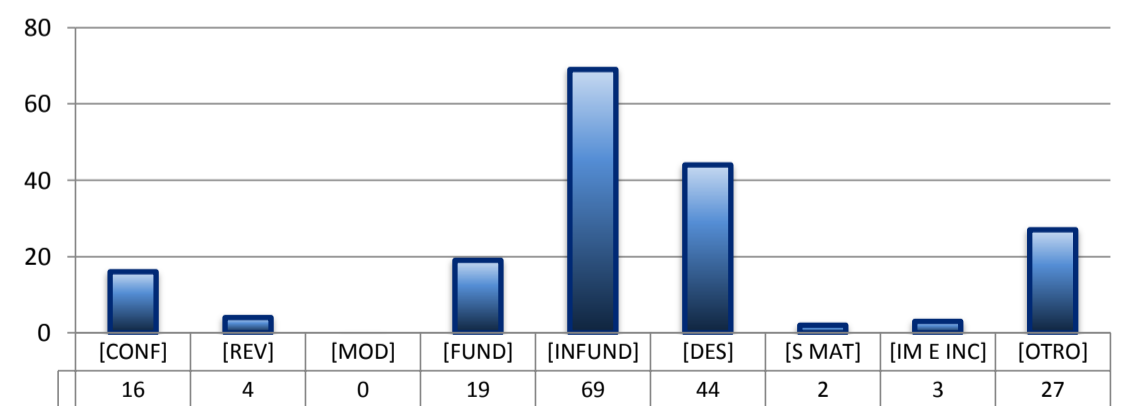
78                      84                      90

		PENAL	ADMINISTRATIVA	CIVIL	TRABAJO	TOTAL
FUNDADA	[FUND]	27	56	74	13	170
INFUNDADA	[INFUND]	12	32	12	9	65
DESECHAMIENTO	[DES]	17	33	50	6	106
SIN MATERIA	[S MAT]	5	16	6	4	31
IMPEDIMENTO E INCOMPETENCIA	[IM E INC]	1	1	0	0	2
<b>TOTAL</b>		<b>62</b>	<b>138</b>	<b>142</b>	<b>32</b>	<b>374</b>



#### DIVERSOS ASUNTOS\*

		PENAL	ADMINISTRATIVA	CIVIL	TRABAJO	TOTAL
CONFIRMA	[CONF]	0	16	0	0	16
REVOCA	[REV]	0	4	0	0	4
MODIFICA	[MOD]	0	0	0	0	0
FUNDADA	[FUND]	0	7	9	3	19
INFUNDADA	[INFUND]	14	20	20	15	69
DESECHAMIENTO	[DES]	3	34	4	3	44
SIN MATERIA	[S MAT]	0	0	1	1	2
IMPEDIMENTO E INCOMPETENCIA	[IM E INC]	1	1	0	1	3
OTROS	[OTRO]	12	5	0	10	27
<b>TOTAL</b>		<b>30</b>	<b>87</b>	<b>34</b>	<b>33</b>	<b>184</b>

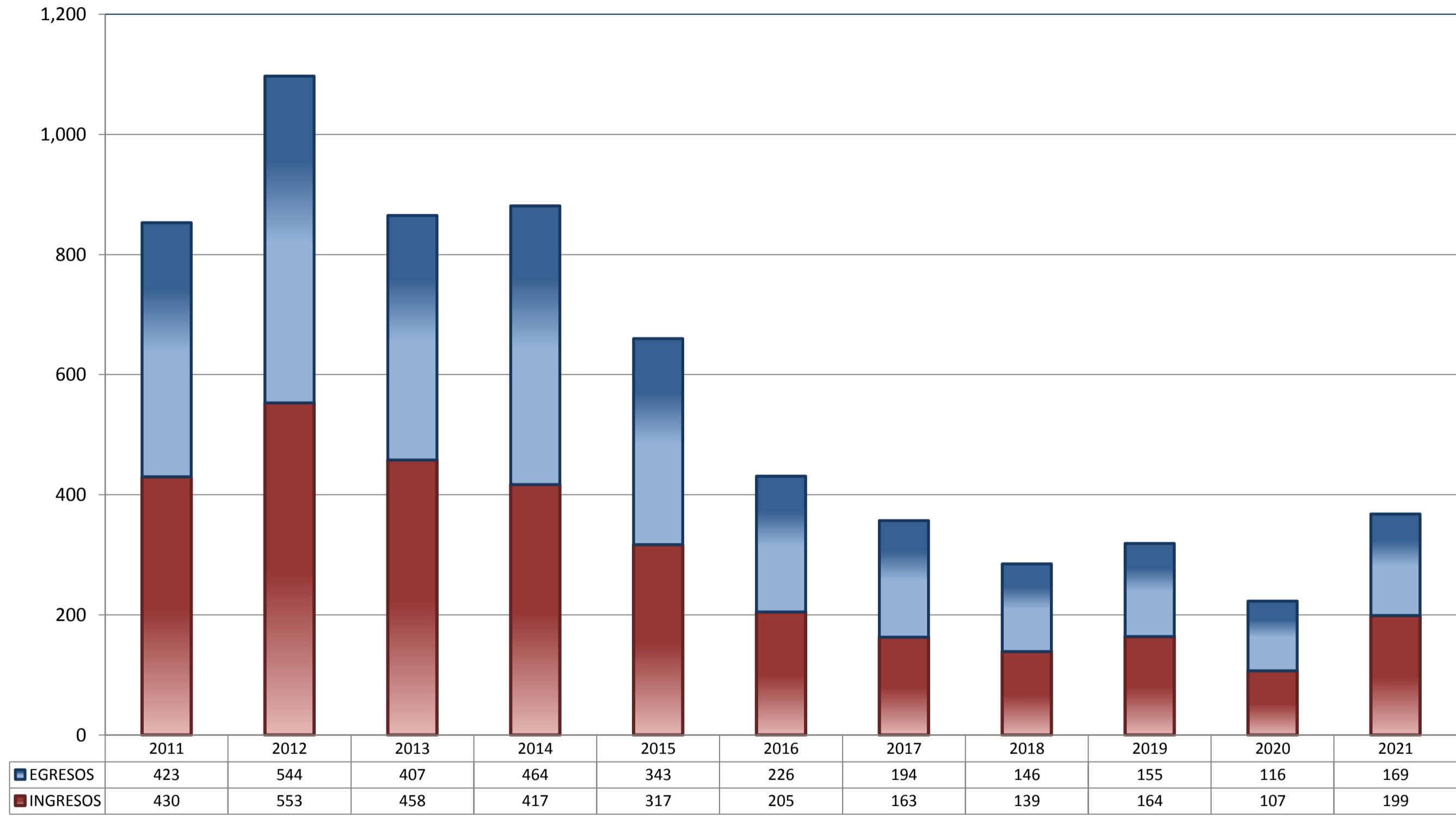


\* Revisión fiscal, conflictos competenciales, impedimento, incidentes de inejecución, inconformidades, reclamaciones, reconocimiento de inocencia repetición del acto reclamado, revisión contenciosa administrativa y conflictos de acumulación.

**TRIBUNALES UNITARIOS DE CIRCUITO**

TOTAL DE INGRESOS Y EGRESOS

PERIODO ESTADÍSTICO 2011 - 2021



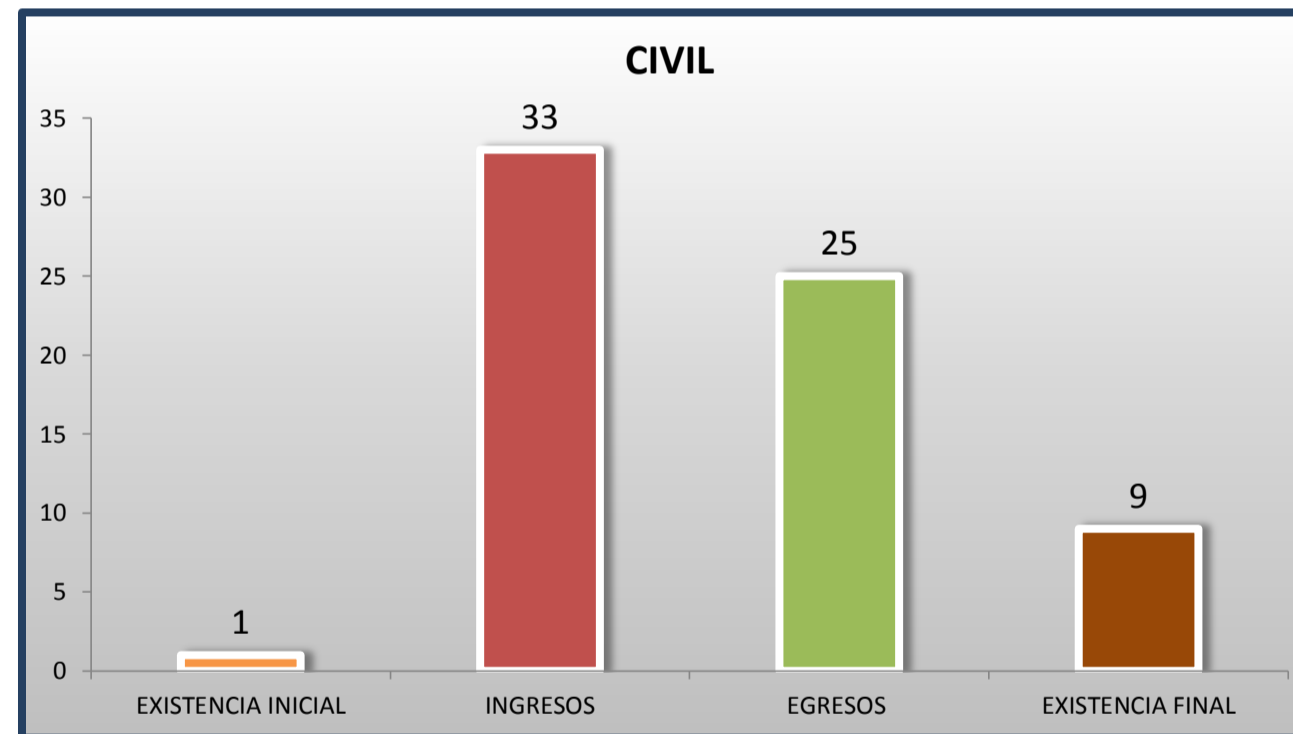
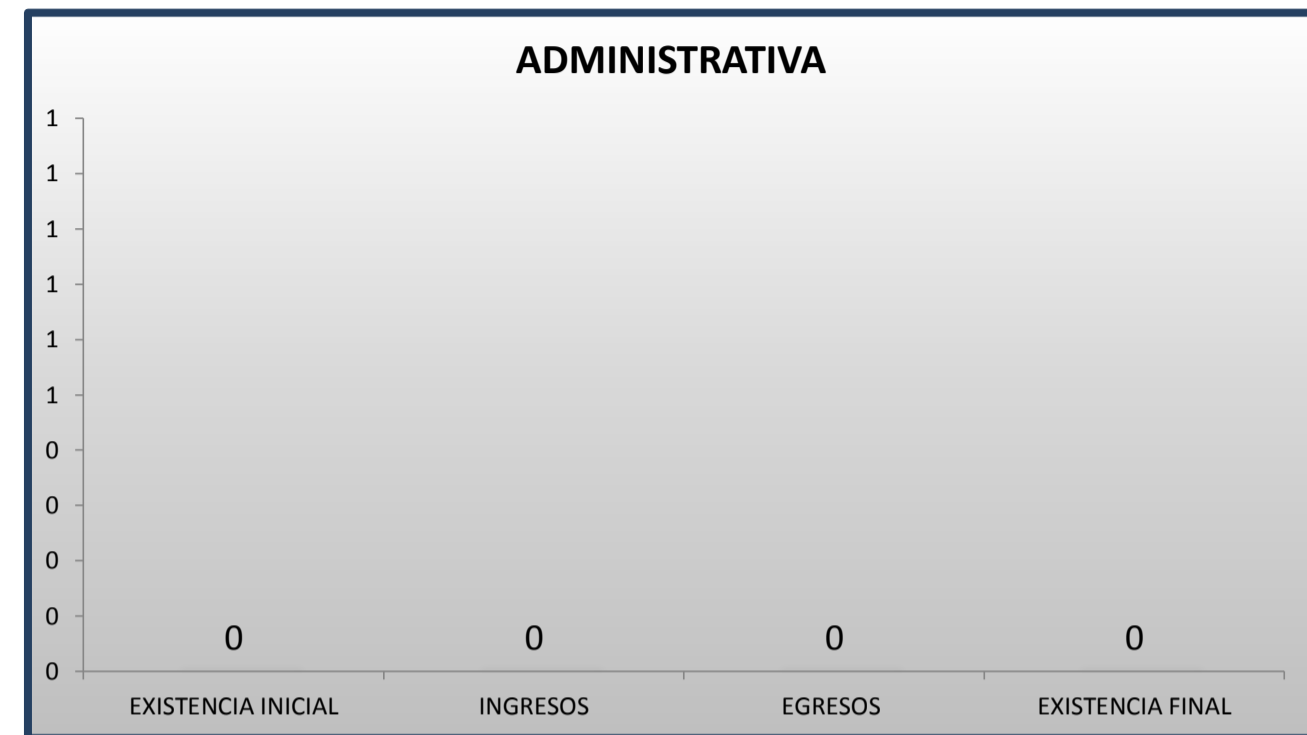
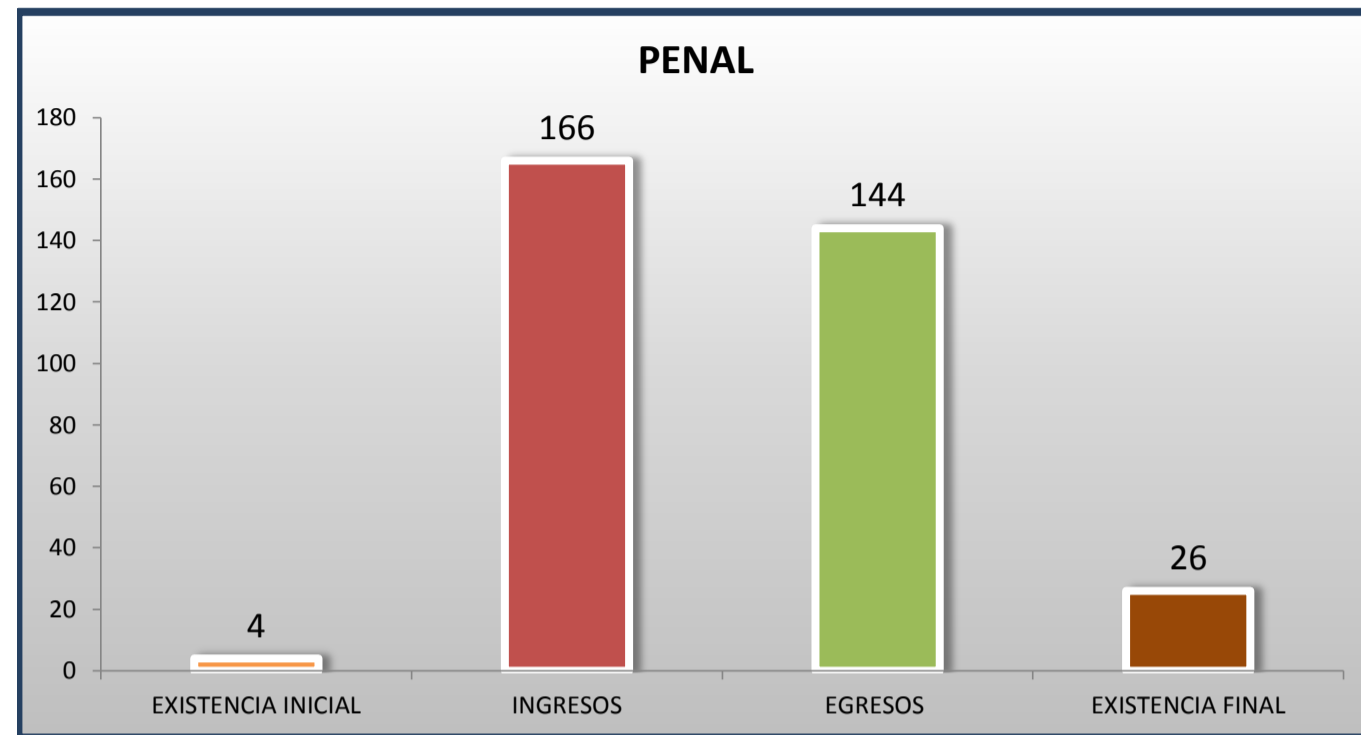
■ INGRESOS ■ EGRESOS



### TRIBUNALES UNITARIOS DE CIRCUITO

MOVIMIENTO ESTADÍSTICO DEL TOTAL DE ASUNTOS POR MATERIA

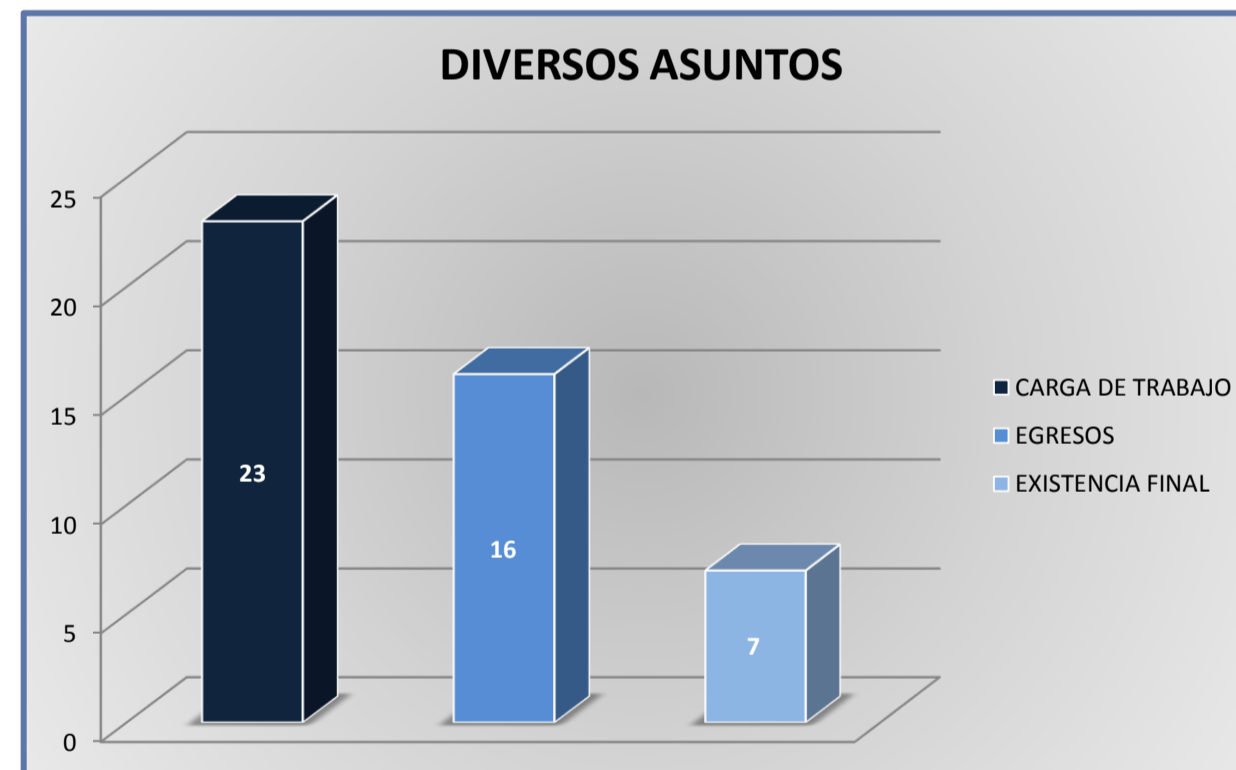
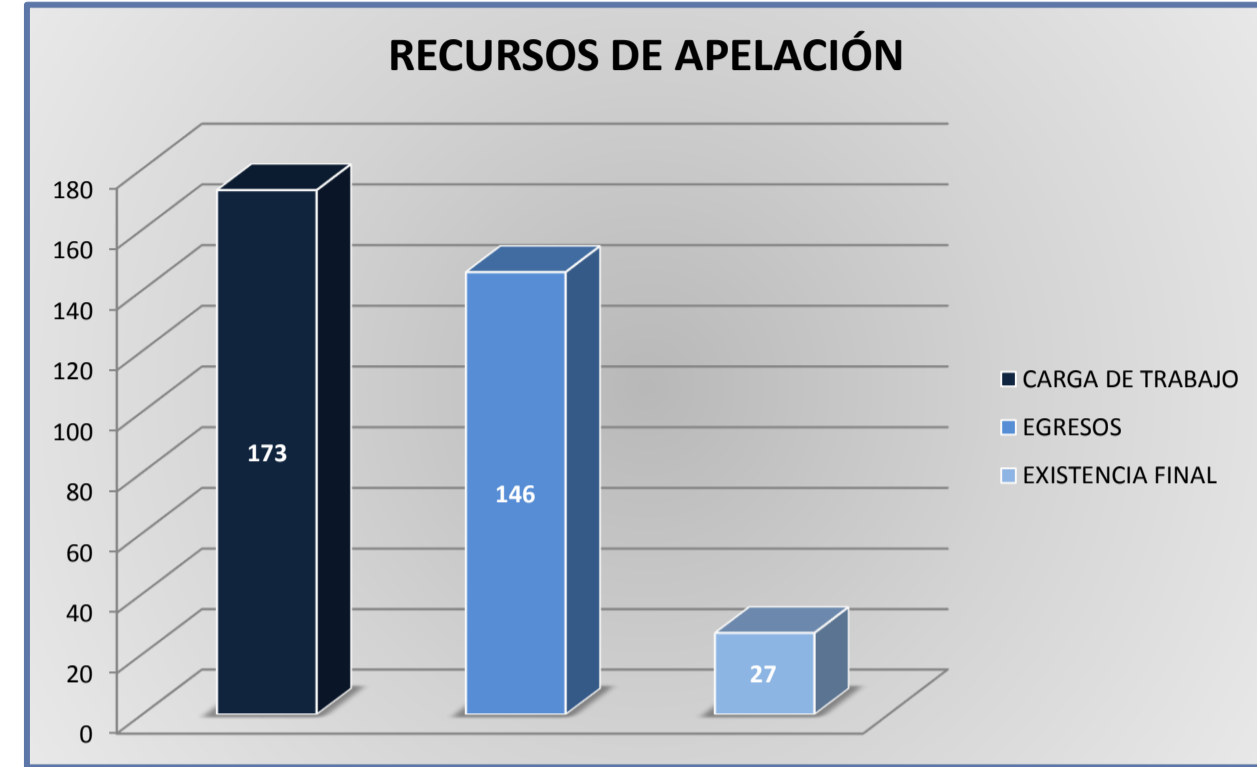
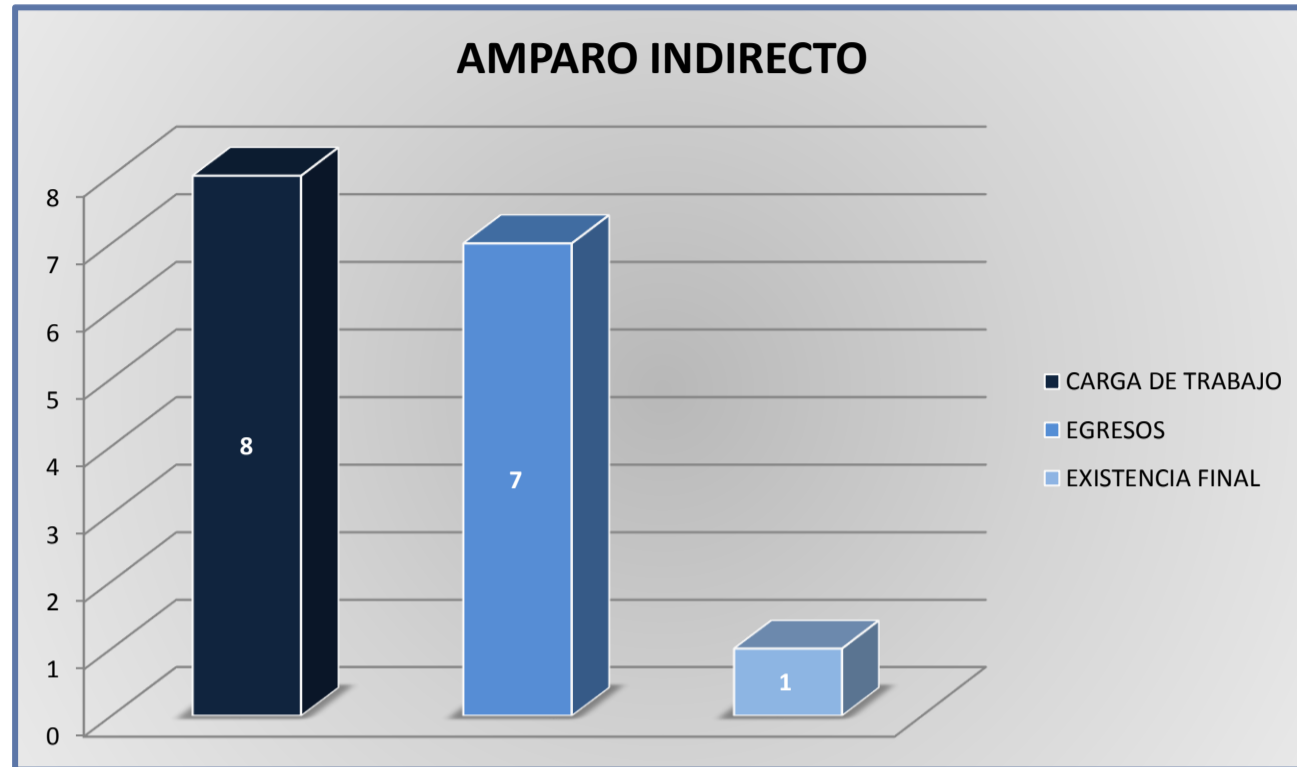
DEL 16 DE NOVIEMBRE DE 2020 AL 15 DE NOVIEMBRE DE 2021



### TRIBUNALES UNITARIOS DE CIRCUITO

CARGA DE TRABAJO ATENDIDA POR TIPO DE ASUNTO

DEL 16 DE NOVIEMBRE DE 2020 AL 15 DE NOVIEMBRE DE 2021



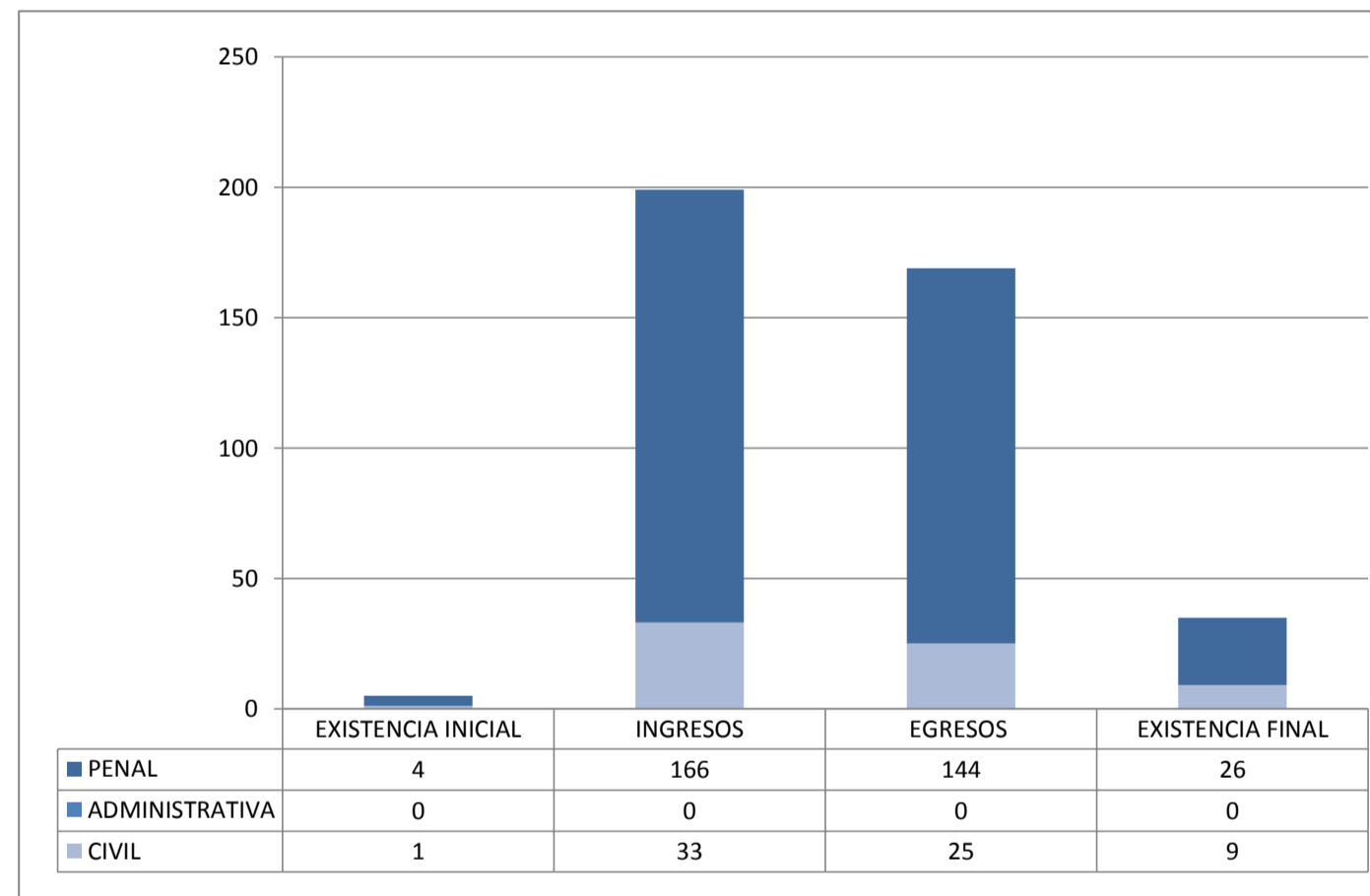
### TRIBUNALES UNITARIOS DE CIRCUITO

MOVIMIENTO ESTADÍSTICO DEL TOTAL DE ASUNTOS POR MATERIA Y RUBRO

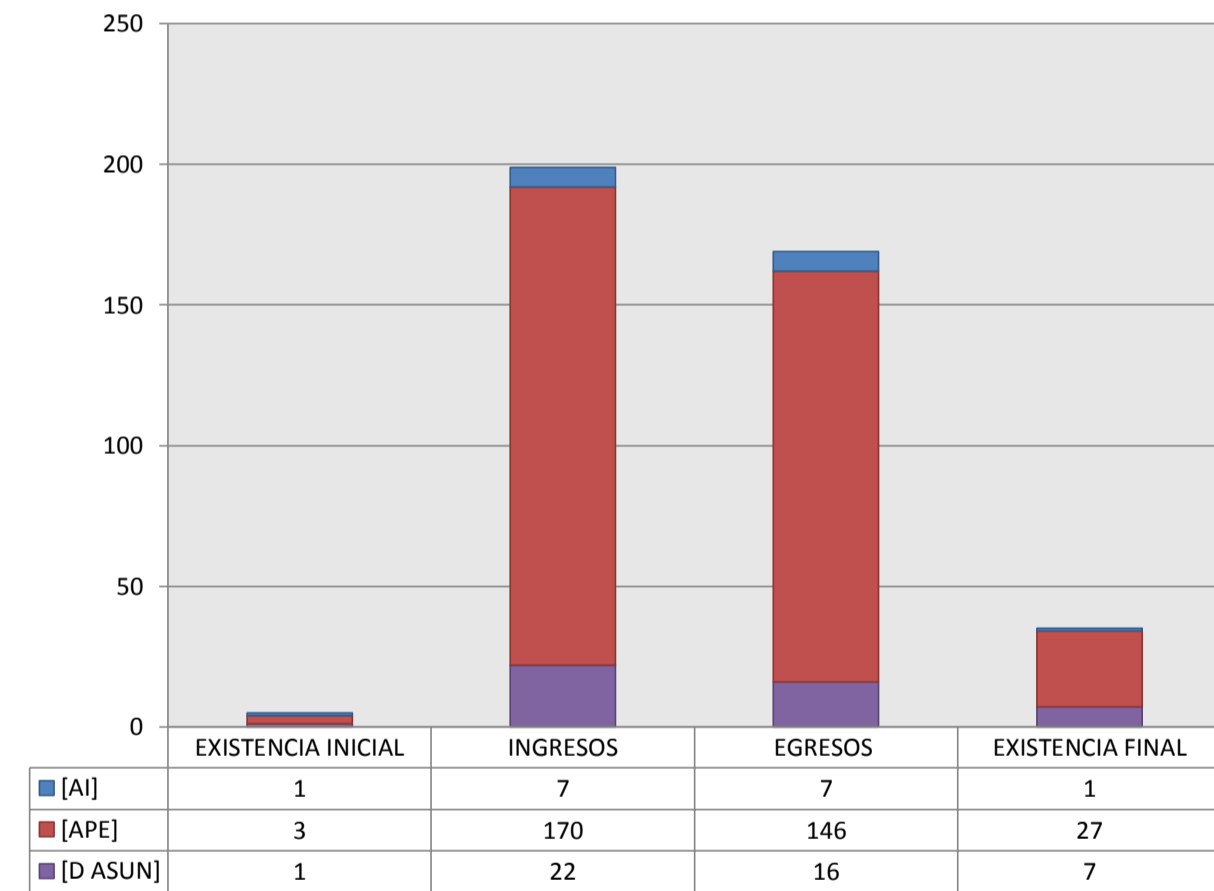
DEL 16 DE NOVIEMBRE DE 2020 AL 15 DE NOVIEMBRE DE 2021

		PENAL				ADMINISTRATIVA				CIVIL				TOTAL			
		EXISTENCIA INICIAL	INGRESOS	EGRESOS	EXISTENCIA FINAL	EXISTENCIA INICIAL	INGRESOS	EGRESOS	EXISTENCIA FINAL	EXISTENCIA INICIAL	INGRESOS	EGRESOS	EXISTENCIA FINAL	EXISTENCIA INICIAL	INGRESOS	EGRESOS	EXISTENCIA FINAL
AMPARO INDIRECTO	[AI]	1	4	4	1	0	0	0	0	0	3	3	0	1	7	7	1
RECURSO DE APELACIÓN	[APE]	2	150	131	21	0	0	0	0	1	20	15	6	3	170	146	27
DIVERSOS ASUNTOS (1)	[D ASUN]	1	12	9	4	0	0	0	0	0	10	7	3	1	22	16	7
<b>TOTAL</b>		<b>4</b>	<b>166</b>	<b>144</b>	<b>26</b>	<b>0</b>	<b>0</b>	<b>0</b>	<b>0</b>	<b>1</b>	<b>33</b>	<b>25</b>	<b>9</b>	<b>5</b>	<b>199</b>	<b>169</b>	<b>35</b>

MATERIA



TIPO DE ASUNTO



(1) INCLUYE LOS RECURSOS DE DENEGADA APELACIÓN Y QUEJA, ASÍ COMO LOS IMPEDIMENTOS, CONFLICTOS COMPETENCIALES ENTRE JUECES, CONFLICTOS DE ACUMULACIÓN, OTRO Y RECONOCIMIENTO DE INOCENCIA Y ANULACIÓN DE SENTENCIA.

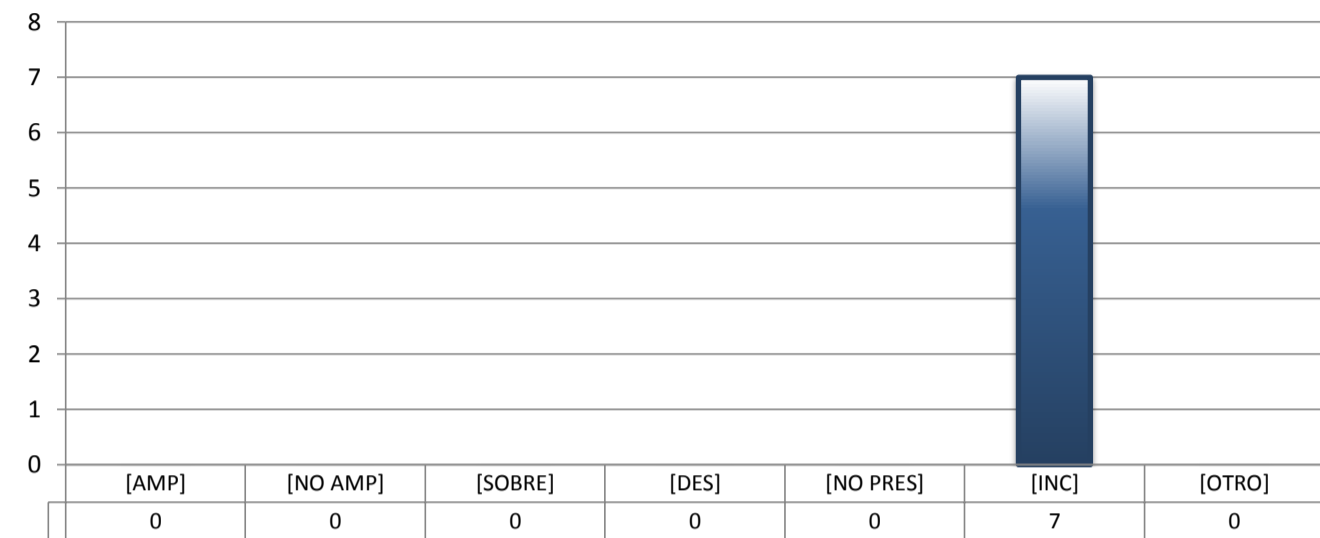
## TRIBUNALES UNITARIOS DE CIRCUITO

SENTIDO DE LAS SENTENCIAS Y RESOLUCIONES QUE PUSIERON FIN AL JUICIO O PROCEDIMIENTO

DEL 16 DE NOVIEMBRE DE 2020 AL 15 DE NOVIEMBRE DE 2021

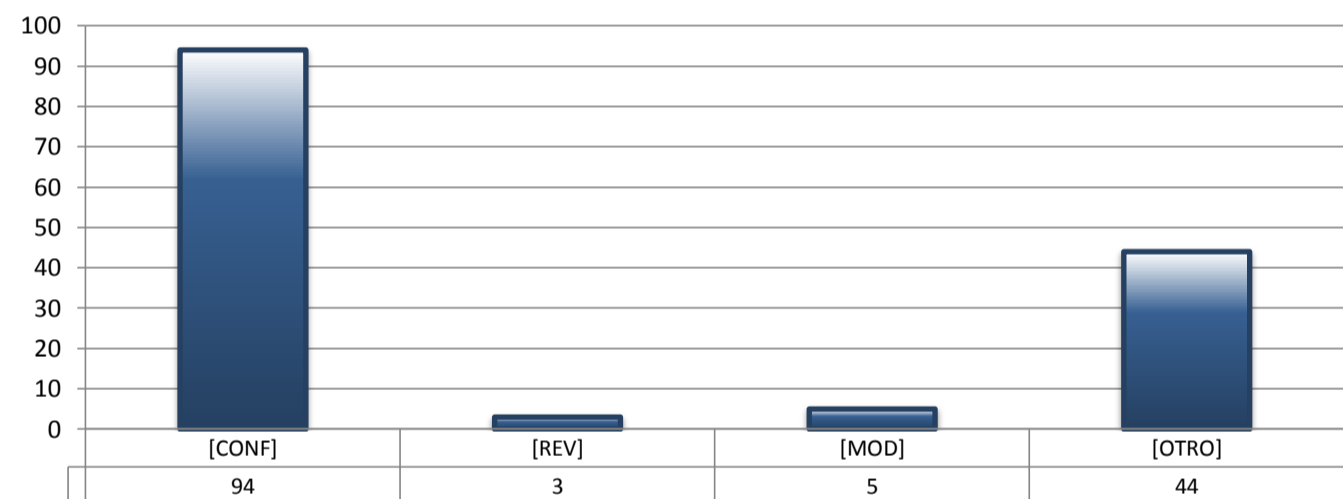
## AMPARO INDIRECTO

		PENAL	ADMINISTRATIVA	CIVIL	TOTAL
AMPARA	[AMP]	0	0	0	0
NO AMPARA	[NO AMP]	0	0	0	0
SOBRESEE	[SOBRE]	0	0	0	0
DESECHAMIENTO	[DES]	0	0	0	0
NO PRESENTADA	[NO PRES]	0	0	0	0
INCOMPETENCIA	[INC]	4	0	3	7
OTROS	[OTRO]	0	0	0	0
<b>TOTAL</b>		<b>4</b>	<b>0</b>	<b>3</b>	<b>7</b>



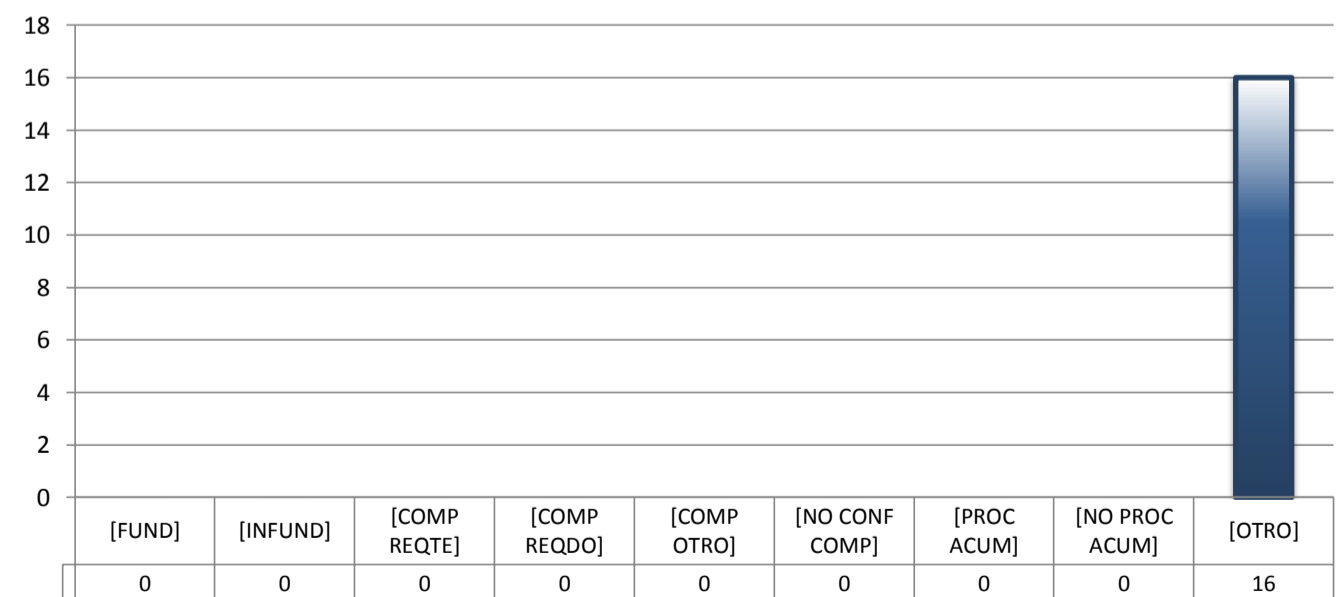
## RECURSOS DE APELACIÓN

		PENAL	ADMINISTRATIVA	CIVIL	TOTAL
CONFIRMA	[CONF]	81	0	13	94
REVOCA	[REV]	2	0	1	3
MODIFICA	[MOD]	4	0	1	5
OTROS	[OTRO]	44	0	0	44
<b>TOTAL</b>		<b>131</b>	<b>0</b>	<b>15</b>	<b>146</b>



## DIVERSOS ASUNTOS

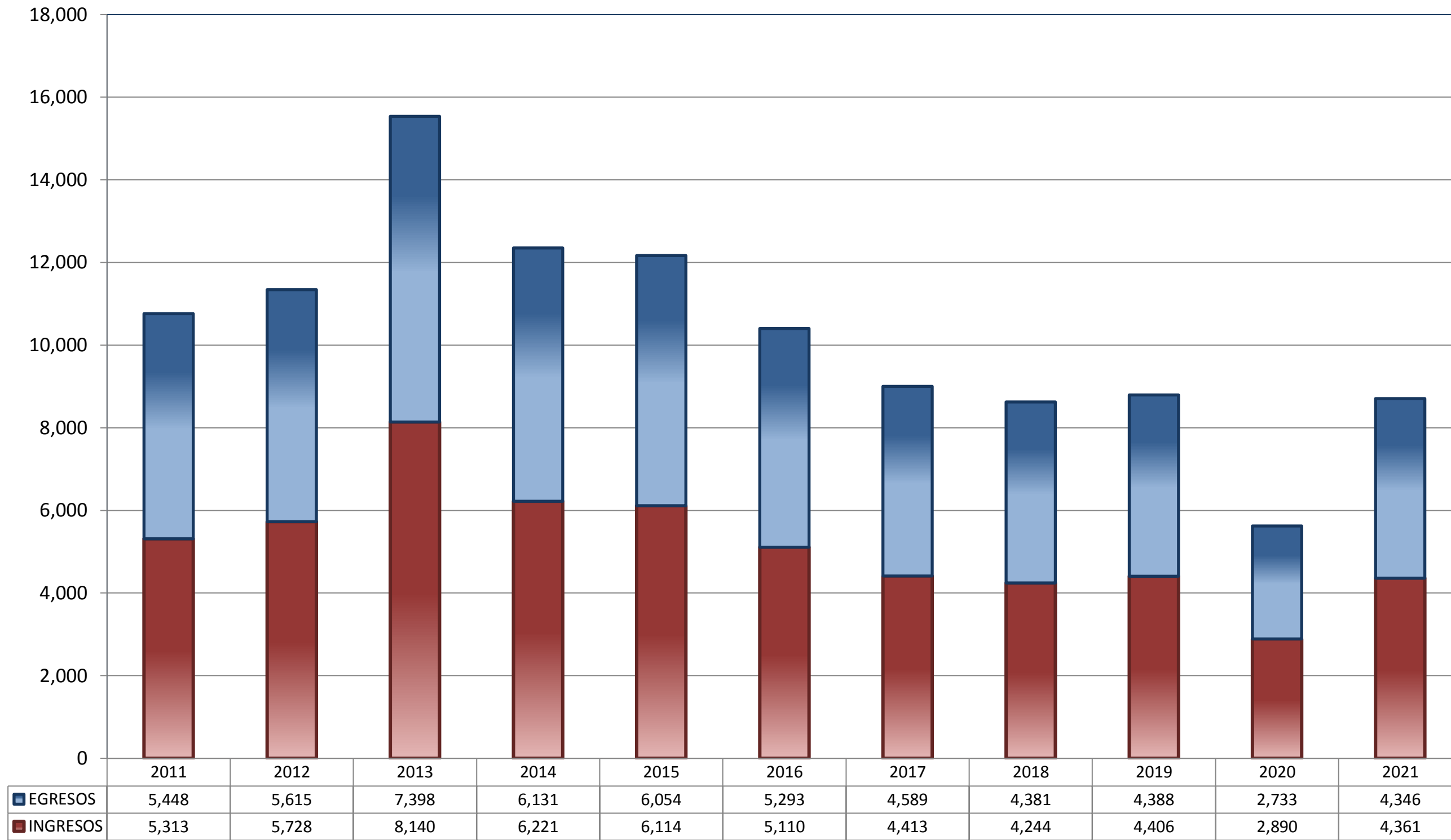
		PENAL	ADMINISTRATIVA	CIVIL	TOTAL
FUNDADA	[FUND]	0	0	0	0
INFUNDADA	[INFUND]	0	0	0	0
COMPETENTE REQUIRENTE	[COMP REQTE]	0	0	0	0
COMPETENTE REQUERIDO	[COMP REQDO]	0	0	0	0
COMPETENTE OTRO	[COMP OTRO]	0	0	0	0
DECLARA NO HAY CONFLICTO COMPETENCIAL	[NO CONF COMP]	0	0	0	0
PROCEDE ACUMULACIÓN	[PROC ACUM]	0	0	0	0
NO PROCEDE ACUMULACIÓN	[NO PROC ACUM]	0	0	0	0
OTRO	[OTRO]	9	0	7	16
<b>TOTAL</b>		<b>9</b>	<b>0</b>	<b>7</b>	<b>16</b>



**JUZGADOS DE DISTRITO**

TOTAL DE INGRESOS Y EGRESOS

PERIODO ESTADÍSTICO 2011 - 2021

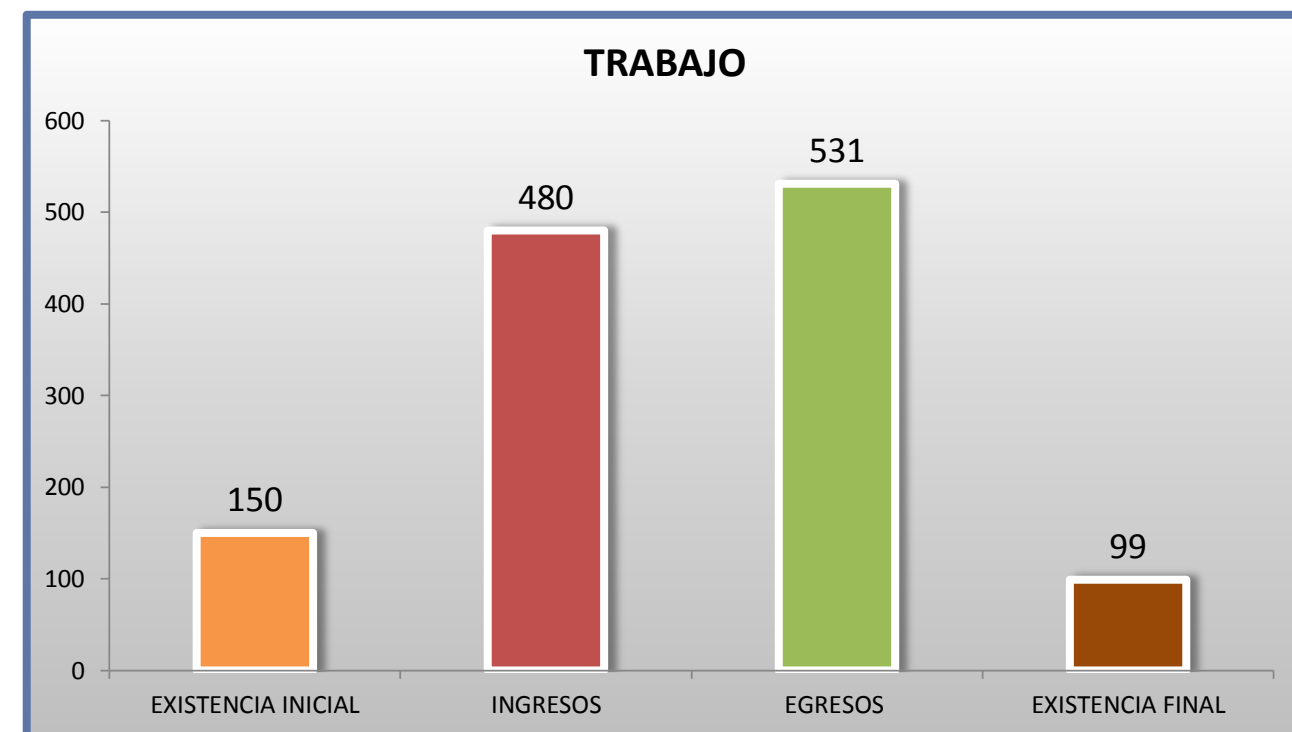
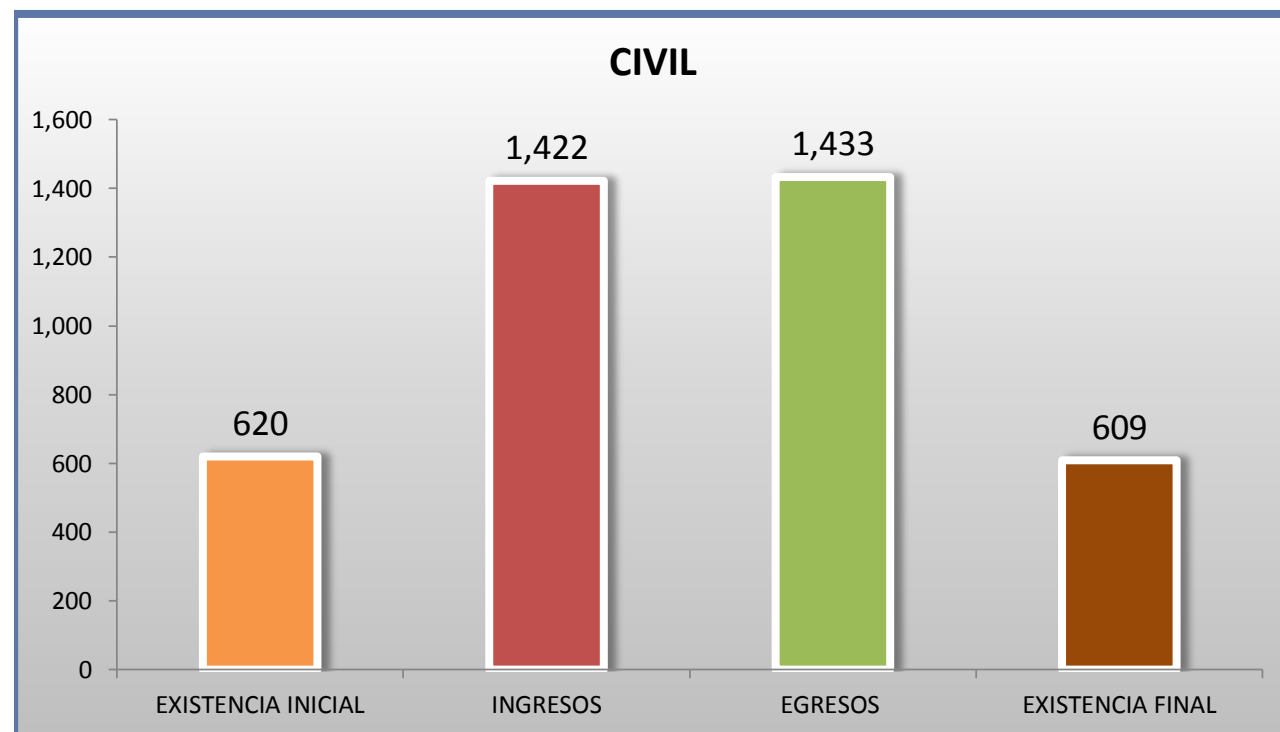
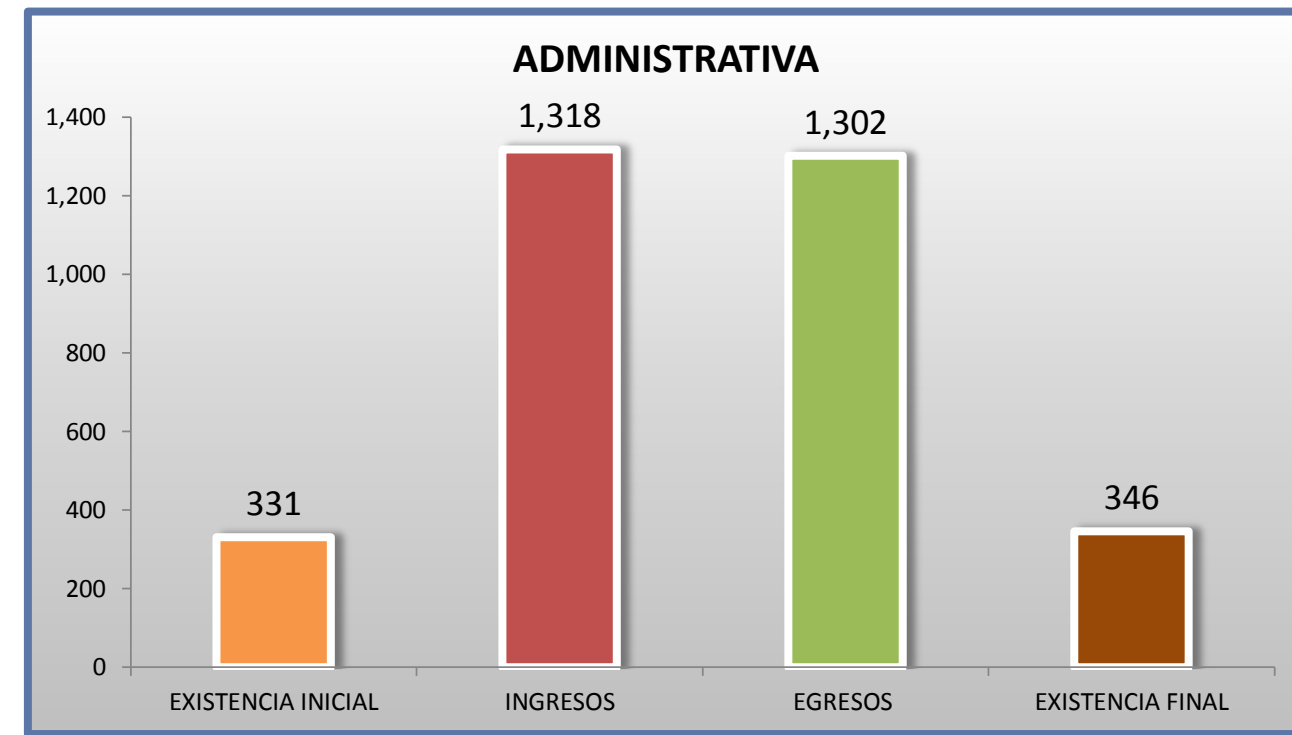
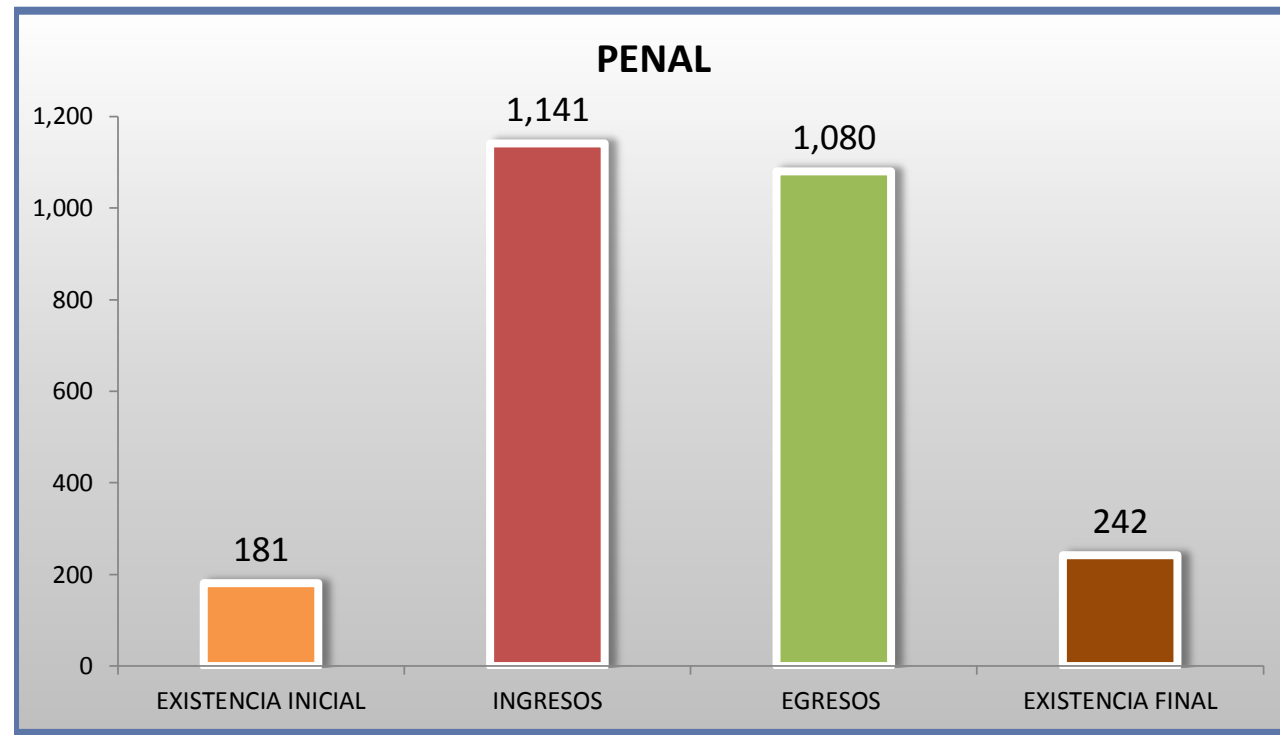


■ INGRESOS ■ EGRESOS

**JUZGADOS DE DISTRITO**

MOVIMIENTO ESTADÍSTICO DEL TOTAL DE ASUNTOS POR MATERIA

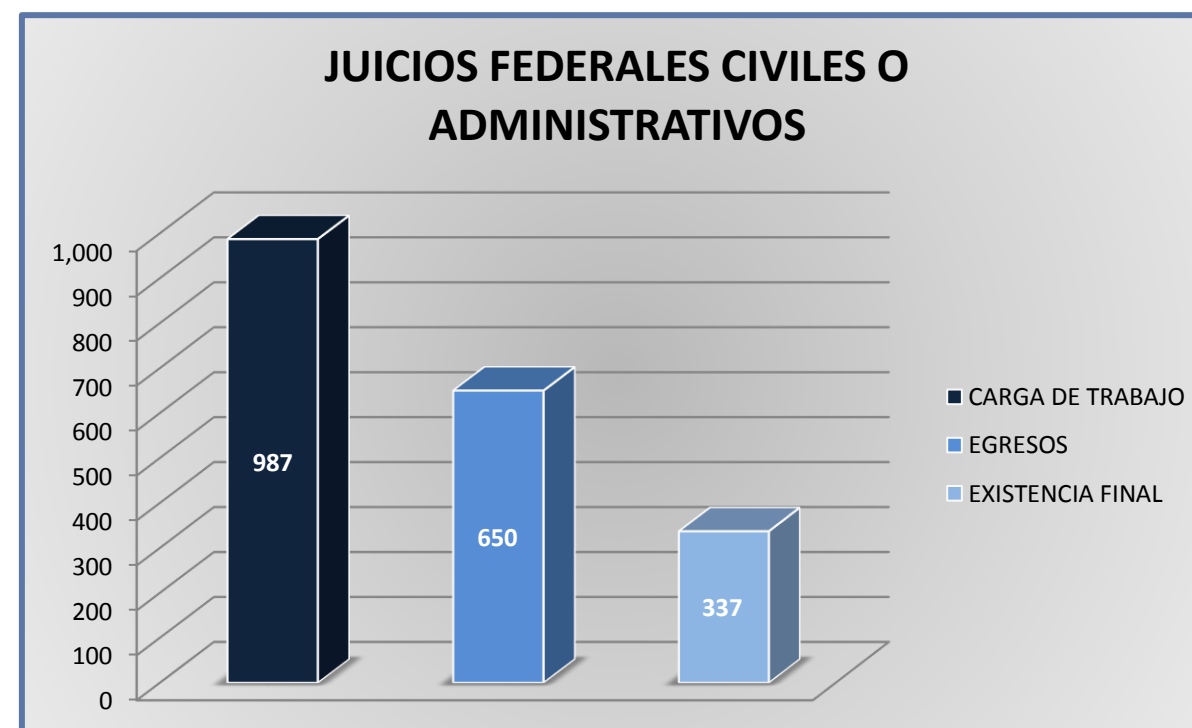
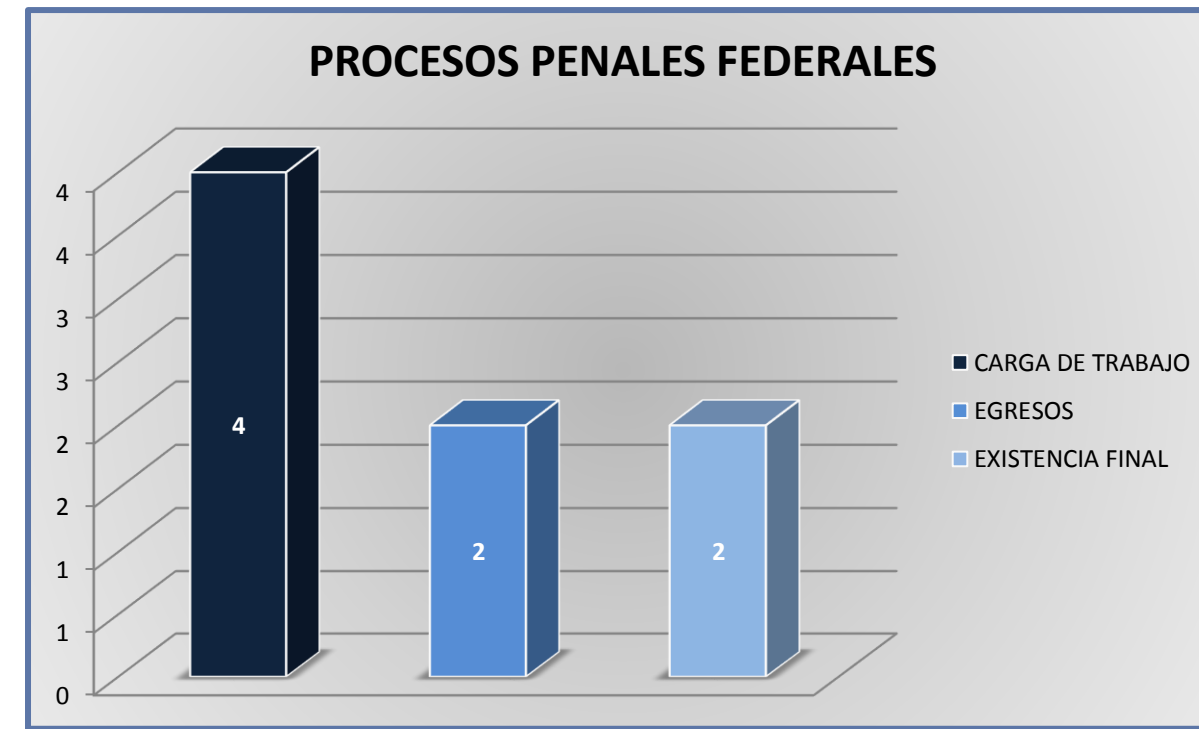
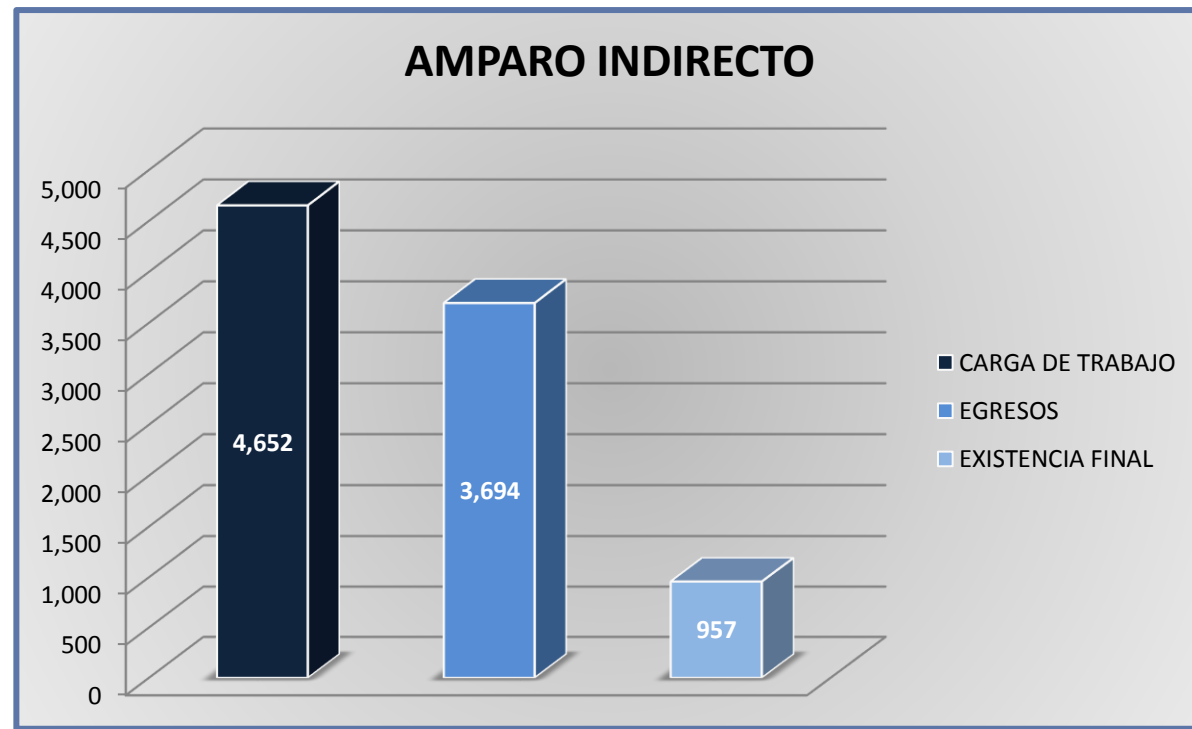
DEL 16 DE NOVIEMBRE DE 2020 AL 15 DE NOVIEMBRE DE 2021



**JUZGADOS DE DISTRITO**

CARGA DE TRABAJO ATENDIDA POR TIPO DE ASUNTO

DEL 16 DE NOVIEMBRE DE 2020 AL 15 DE NOVIEMBRE DE 2021



**JUZGADOS DE DISTRITO**

MOVIMIENTO ESTADÍSTICO DEL TOTAL DE ASUNTOS POR MATERIA Y RUBRO

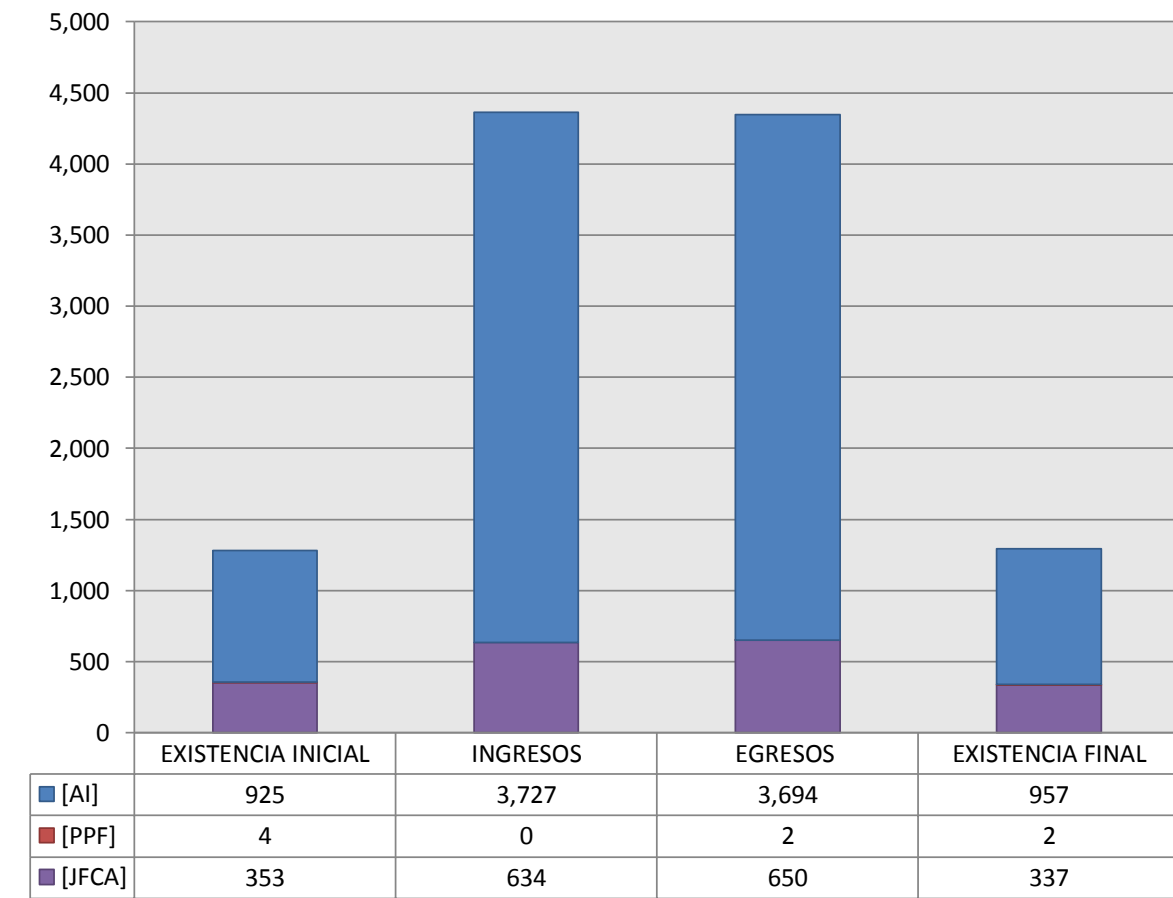
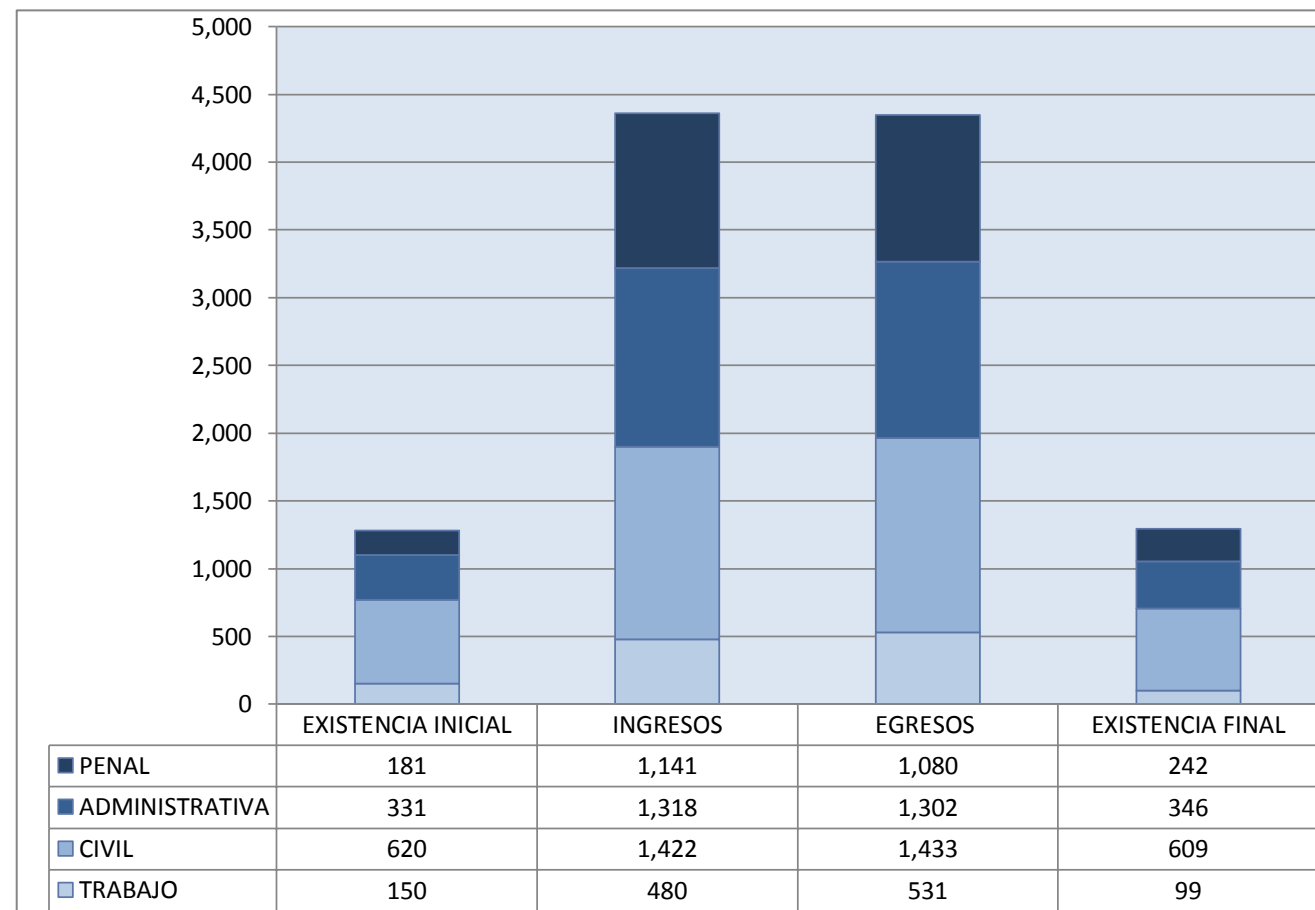
DEL 16 DE NOVIEMBRE DE 2020 AL 15 DE NOVIEMBRE DE 2021

28<sup>o</sup>  
CTO

	PENAL				ADMINISTRATIVA				CIVIL				TRABAJO				TOTAL			
	EXISTENCIA INICIAL	INGRESOS	EGRESOS	EXISTENCIA FINAL	EXISTENCIA INICIAL	INGRESOS	EGRESOS	EXISTENCIA FINAL	EXISTENCIA INICIAL	INGRESOS	EGRESOS	EXISTENCIA FINAL	EXISTENCIA INICIAL	INGRESOS	EGRESOS	EXISTENCIA FINAL	EXISTENCIA INICIAL	INGRESOS	EGRESOS	EXISTENCIA FINAL
AMPARO INDIRECTO [AI]	177	1,141	1,078	240	329	1,317	1,301	344	269	789	784	274	150	480	531	99	925	3,727	3,694	957
PROCESOS PENALES FEDERALES [PPF]	4	0	2	2	0	0	0	0	0	0	0	0	0	0	0	0	4	0	2	2
JUICIOS FEDERALES CIVILES O ADMINISTRATIVOS [JFCA]	0	0	0	0	2	1	1	2	351	633	649	335	0	0	0	0	353	634	650	337
<b>TOTAL</b>	<b>181</b>	<b>1,141</b>	<b>1,080</b>	<b>242</b>	<b>331</b>	<b>1,318</b>	<b>1,302</b>	<b>346</b>	<b>620</b>	<b>1,422</b>	<b>1,433</b>	<b>609</b>	<b>150</b>	<b>480</b>	<b>531</b>	<b>99</b>	<b>1,282</b>	<b>4,361</b>	<b>4,346</b>	<b>1,296</b>

MATERIA

TIPO DE ASUNTO





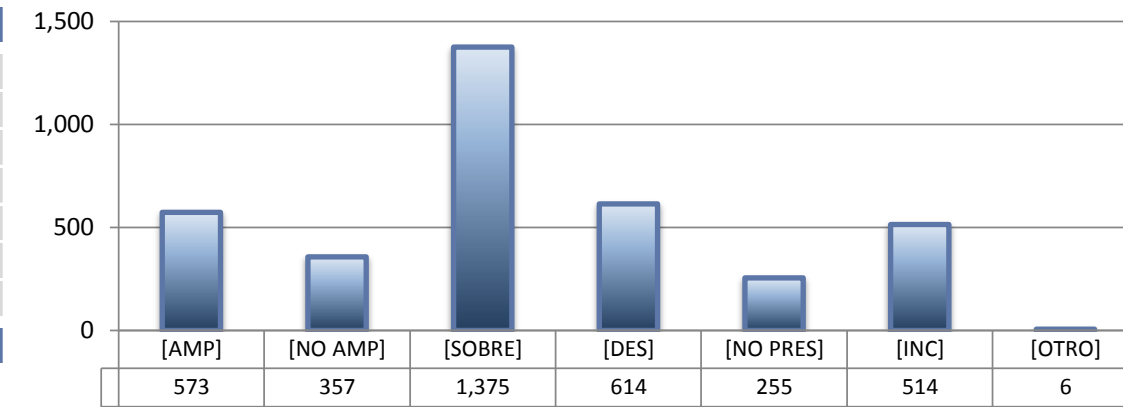
## JUZGADOS DE DISTRITO

SENTIDO DE LAS SENTENCIAS Y RESOLUCIONES QUE PUSIERON FIN AL JUICIO, INSTANCIA O PROCEDIMIENTO

DEL 16 DE NOVIEMBRE DE 2020 AL 15 DE NOVIEMBRE DE 2021


## AMPARO INDIRECTO

		PENAL	ADMINISTRATIVA	CIVIL	TRABAJO	TOTAL
AMPARA	[AMP]	102	193	129	149	573
NO AMPARA	[NO AMP]	111	109	79	58	357
SOBRESEE	[SOBRE]	434	432	294	215	1,375
DESECHAMIENTO	[DES]	126	227	198	63	614
NO PRESENTADA	[NO PRES]	78	92	50	35	255
INCOMPETENCIA	[INC]	227	243	33	11	514
OTROS	[OTRO]	0	5	1	0	6
<b>TOTAL</b>		<b>1,078</b>	<b>1,301</b>	<b>784</b>	<b>531</b>	<b>3,694</b>



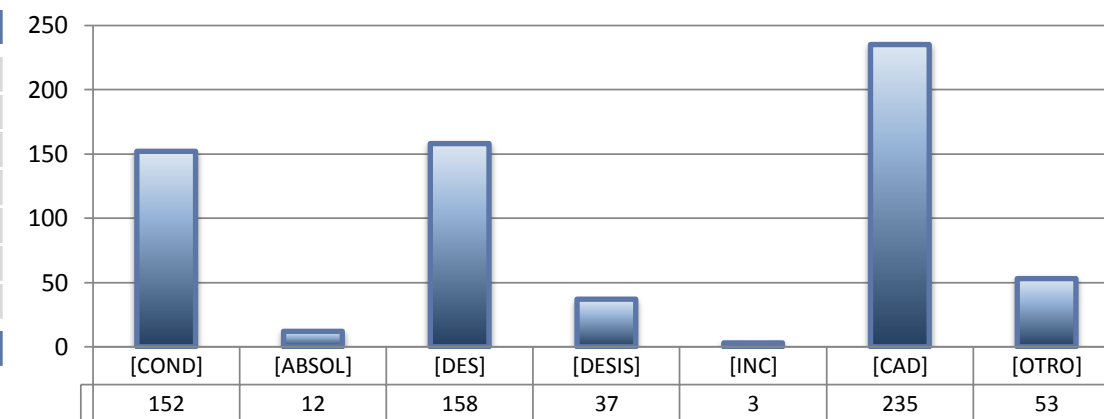
## PROCESOS PENALES FEDERALES

		PENAL	ADMINISTRATIVA	CIVIL	TRABAJO	TOTAL
CONDENATORIA	[COND]	2	---	---	---	2
ABSOLUTORIA	[ABSOL]	0	---	---	---	0
OTROS	[OTROS]	0	---	---	---	0
<b>TOTAL</b>		<b>2</b>	<b>0</b>	<b>0</b>	<b>0</b>	<b>2</b>



## JUICIOS FEDERALES CIVILES O ADMINISTRATIVOS

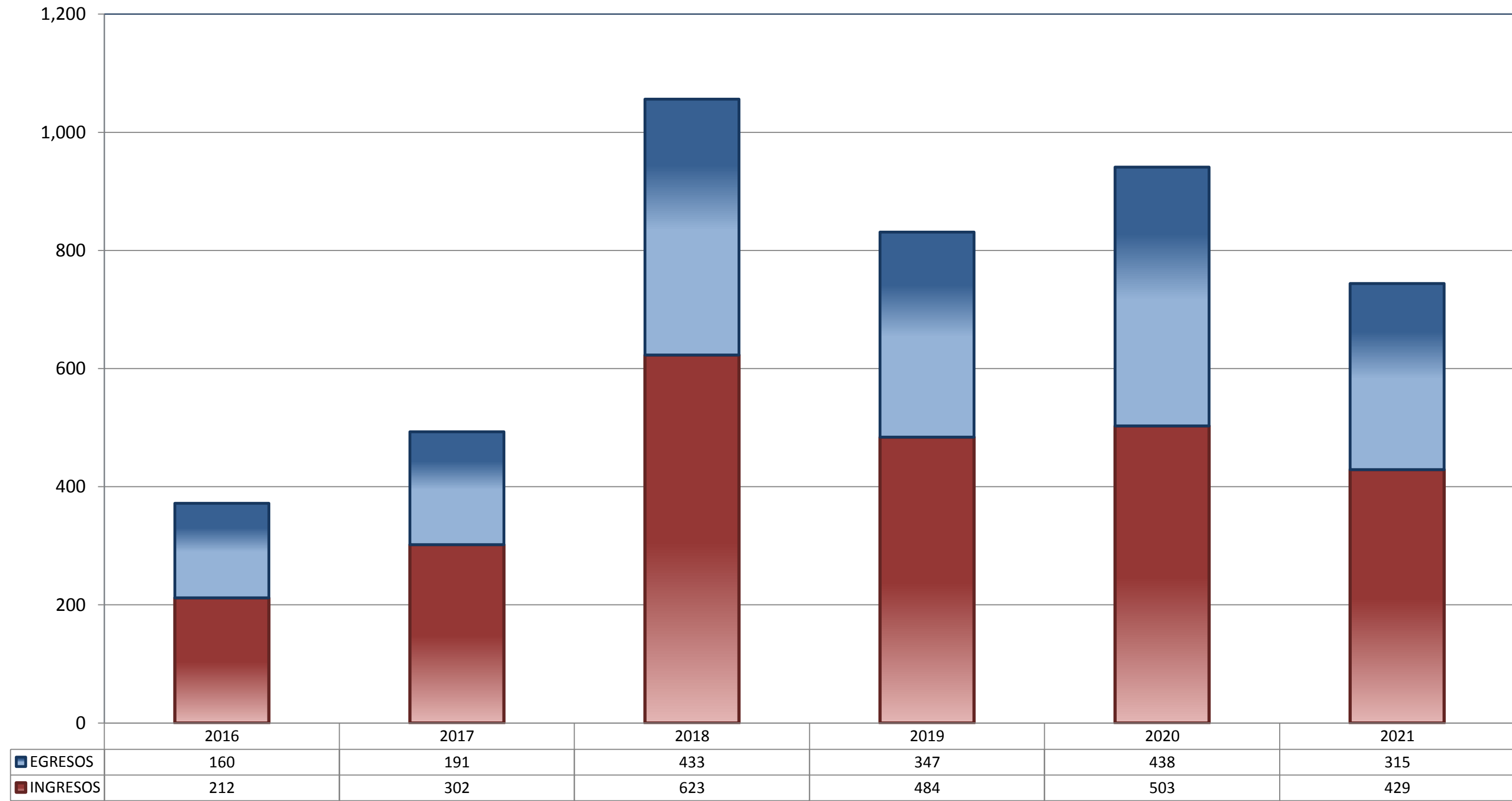
		PENAL	ADMINISTRATIVA	CIVIL	TRABAJO	TOTAL
CONDENATORIA	[COND]	---	0	152	---	152
ABSOLUTORIA	[ABSOL]	---	0	12	---	12
DESECHAMIENTO	[DES]	---	1	157	---	158
DESISTIMIENTO	[DESI]	---	0	37	---	37
INCOMPETENCIA	[INC]	---	0	3	---	3
CADUCIDAD	[CAD]	---	0	235	---	235
OTROS	[OTRO]	---	0	53	---	53
<b>TOTAL</b>		<b>0</b>	<b>1</b>	<b>649</b>	<b>0</b>	<b>650</b>



**CENTRO DE JUSTICIA PENAL FEDERAL**

TOTAL DE INGRESOS Y EGRESOS (1)

PERIODO ESTADÍSTICO 2016 - 2021



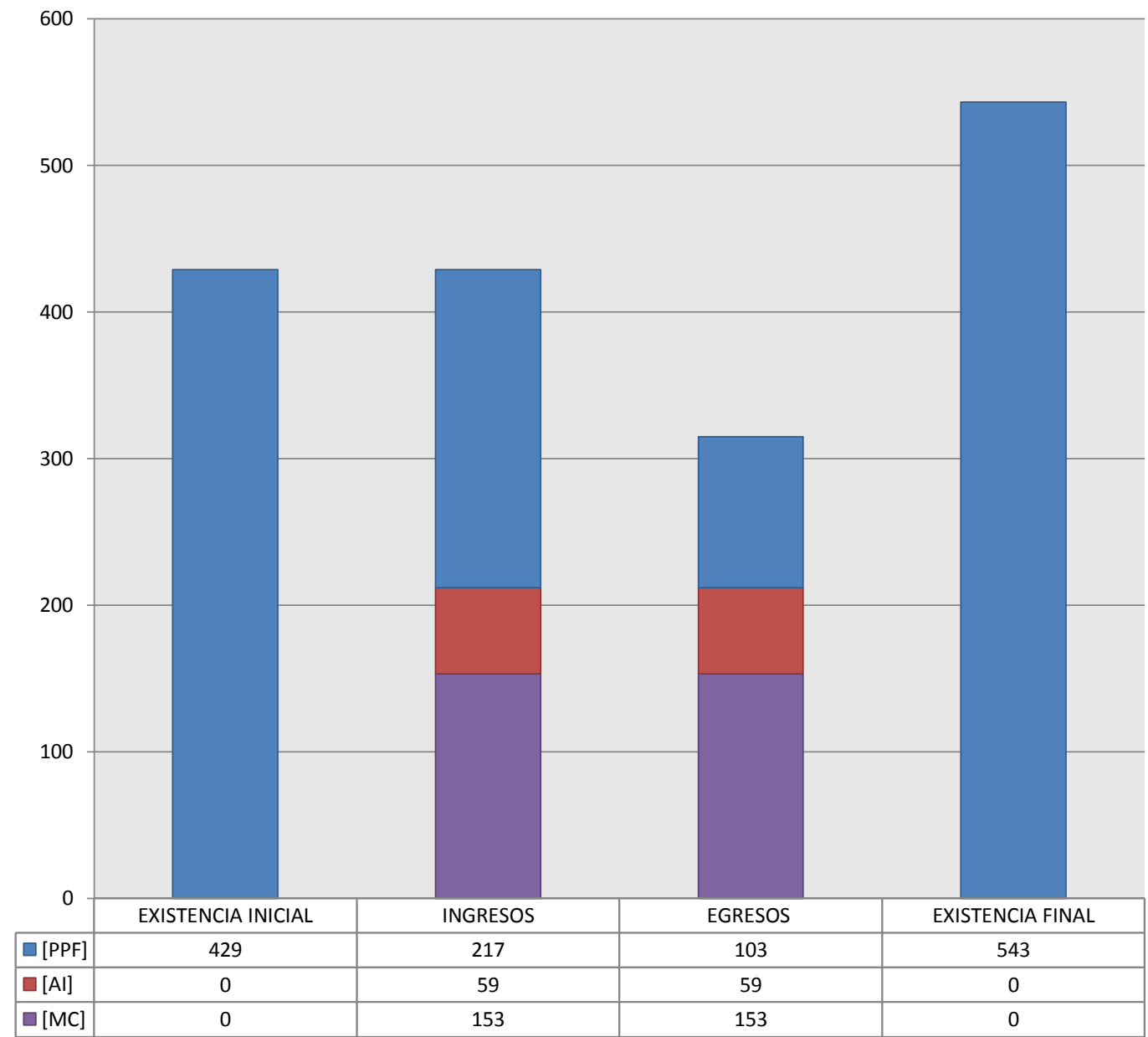
■ INGRESOS ■ EGRESOS

**CENTRO DE JUSTICIA PENAL FEDERAL**

MOVIMIENTO ESTADÍSTICO DEL TOTAL DE ASUNTOS POR RUBRO

DEL 16 DE NOVIEMBRE DE 2020 AL 15 DE NOVIEMBRE DE 2021

		TOTAL			
		EXISTENCIA INICIAL	INGRESOS	EGRESOS	EXISTENCIA FINAL
PROCESOS PENALES FEDERALES	[PPF]	429	217	103	543
ACTOS DE INVESTIGACIÓN	[AI]	0	59	59	0
MEDIDAS CAUTELARES	[MC]	0	153	153	0
<b>TOTAL</b>		429	429	315	543



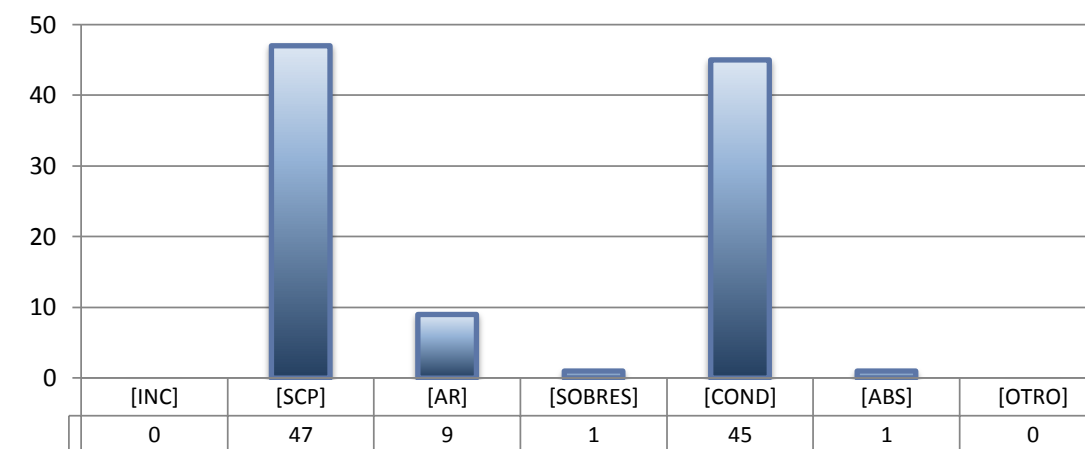
## CENTRO DE JUSTICIA PENAL FEDERAL

SENTIDO DE LAS SENTENCIAS Y RESOLUCIONES QUE PUSIERON FIN AL JUICIO, INSTANCIA O PROCEDIMIENTO

DEL 16 DE NOVIEMBRE DE 2020 AL 15 DE NOVIEMBRE DE 2021

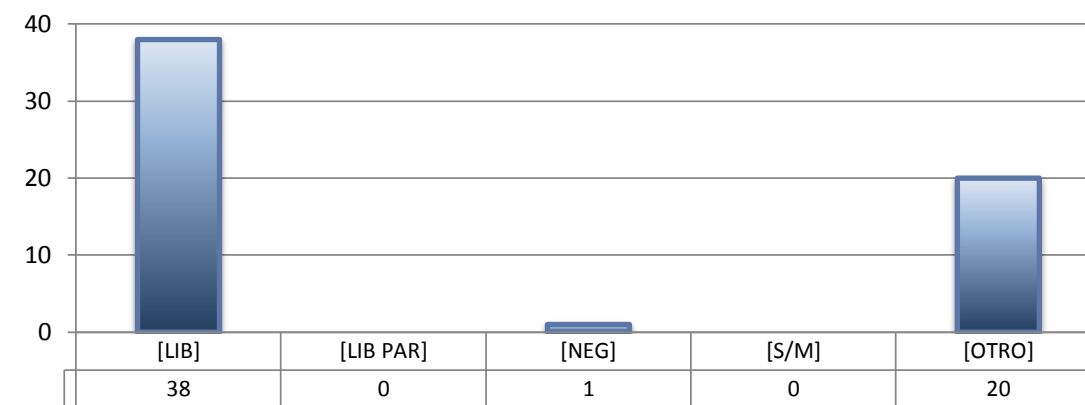
## PROCESOS PENALES FEDERALES (1)

		TOTAL
INCOMPETENCIA	[INC]	0
SUSPENSIÓN CONDICIONAL DEL PROCESO	[SCP]	47
ACUERDO REPARATORIO	[AR]	9
SOBRESEIMIENTO	[SOBRES]	1
CONDENATORIA	[COND]	45
ABSOLUTORIA	[ABS]	1
OTRO (2)	[OTRO]	0
<b>TOTAL</b>		<b>103</b>



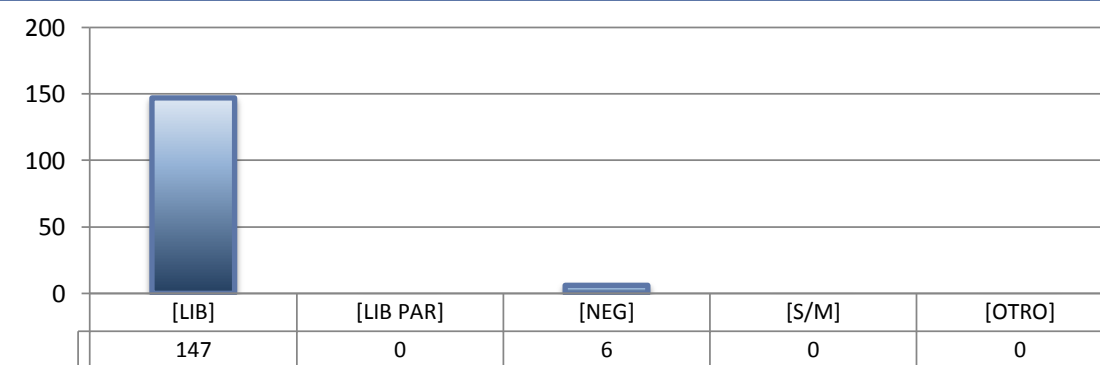
## ACTOS DE INVESTIGACIÓN

		TOTAL
LIBRADA	[LIB]	38
LIBRADA PARCIALMENTE	[LIB PAR]	0
NEGADA	[NEG]	1
SIN MATERIA	[S/M]	0
OTRO	[OTRO]	20
<b>TOTAL</b>		<b>59</b>



## MEDIDAS CAUTELARES

		TOTAL
LIBRADA	[LIB]	147
LIBRADA PARCIALMENTE	[LIB PAR]	0
NEGADA	[NEG]	6
SIN MATERIA	[S/M]	0
OTRO	[OTRO]	0
<b>TOTAL</b>		<b>153</b>



(1) Incluye los asuntos ingresados y egresados en procesos penales federales, actos de investigación y medidas cautelares.

(2) Se contabilizan las sentencias condenatorias y absolutorias dictadas tanto en el procedimiento abreviado como en el juicio oral.

(3) Incluye las sentencias de acumulación, sobreseimiento por prescripción, negativa de orden u otra.