



ÓRGANOS JURISDICCIONALES

RESIDENCIA	TRIBUNALES COLEGIADOS	TRIBUNALES UNITARIOS	JUZGADOS DE DISTRITO
	ORDINARIOS	ORDINARIOS	ORDINARIOS
Guadalajara	2	1	1
Tonala-Puente Grande	0	0	8
Zapopan	21	5	24
TOTAL	23	6	33

CENTROS DE JUSTICIA PENAL FEDERAL

RESIDENCIA	CENTROS DE JUSTICIA PENAL FEDERAL	JUEZ ESPECIALIZADO EN EL SISTEMA PENAL ACUSATORIO (JUEZ DE CONTROL Y ENJUICIAMIENTO)	JUEZ SISTEMA PENAL ACUSATORIO (JUECES DE EJECUCIÓN)
Guadalajara	0	0	0
Tonala-Puente Grande	1	5	1
Zapopan	0	0	0
TOTAL	1	5	1

Tercer Circuito Judicial

Jalisco

Contexto

El Tercer Circuito comprende la circunscripción territorial que ocupa el Estado de Jalisco, cuya extensión es de 78,595.9 kilómetros cuadrados que representa el 4.0% del territorio nacional; administrativamente se divide en 125 municipios en las que se asientan 8,348,151 habitantes² que constituyen el 6.62% del total nacional.

Cuadro 1.1 Datos demográficos del Estado de Jalisco.

Datos demográficos	
Número de Municipios	125
⁽¹⁾ Superficie (km ²)	78,595.90
⁽²⁾ Nacimientos	141,090
⁽²⁾ Defunciones	49,308
⁽²⁾ Tasa bruta de natalidad (Por mil)	16.78
⁽²⁾ Tasa bruta de mortalidad (Por mil)	5.86
⁽²⁾ Esperanza de vida al nacimiento total	75.50
⁽²⁾ Esperanza de vida al nacimiento hombres	72.47
⁽²⁾ Esperanza de vida al nacimiento mujeres	78.61

Del total de habitantes que integran el Circuito, 49.10% son hombres y 50.90% son mujeres.

Cuadro 1.2 Distribución poblacional por género del Estado de Jalisco.

Año	Número de habitantes	Cantidad	Porcentaje nivel nacional
	⁽²⁾ Población Total	8,348,151	6.62%
2020	Distribución por género	Cantidad	Porcentaje
	Hombres	4,098,942	49.10%
	Mujeres	4,249,209	50.90%

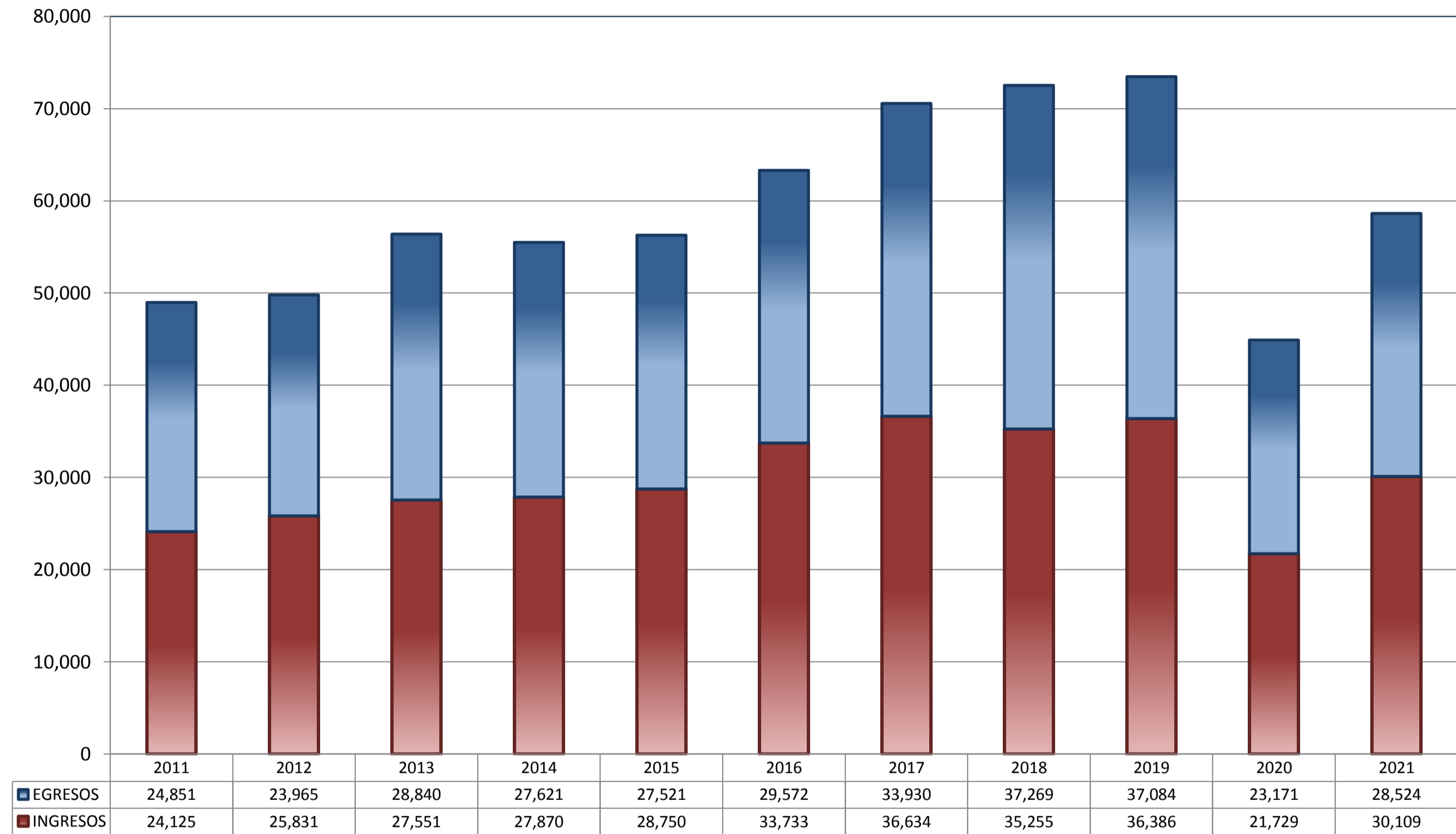
⁽¹⁾ Panorama sociodemográfico de México : Censo de Población y Vivienda 2020 / Instituto Nacional de Estadística y Geografía.-- México: INEGI, c2021, 101 p. https://www.inegi.org.mx/contenidos/productos/prod_serv/contenidos/espanol/bvinegi/productos/nueva_estruc/702825197711.pdf

⁽²⁾ Consejo Nacional de Población (CONAPO) / Proyecciones de la Población de México y de las Entidades Federativas, 2016-2050 / Indicadores demográficos 1950 - 2050. <https://datos.gob.mx/busca/dataset/proyecciones-de-la-poblacion-de-mexico-y-de-las-entidades-federativas-2016-2050>

TRIBUNALES COLEGIADOS DE CIRCUITO

TOTAL DE INGRESOS Y EGRESOS

PERIODO ESTADÍSTICO 2011 - 2021

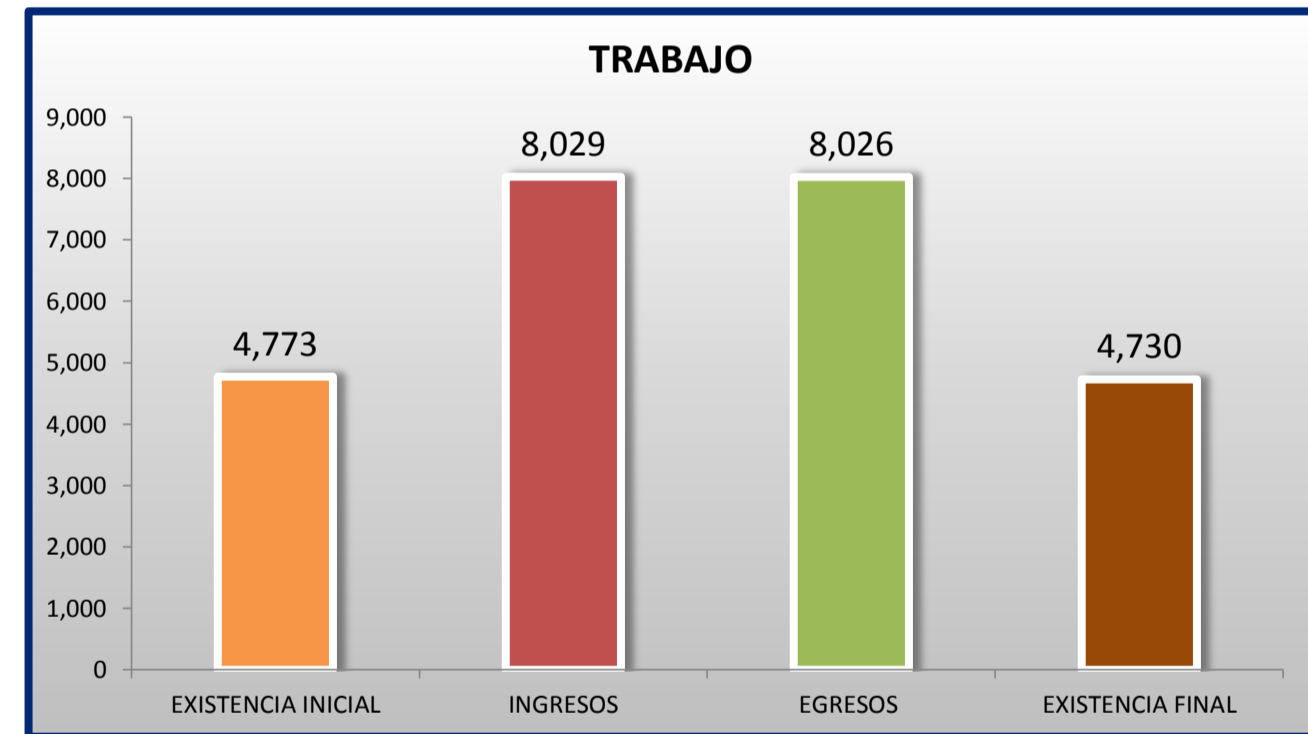
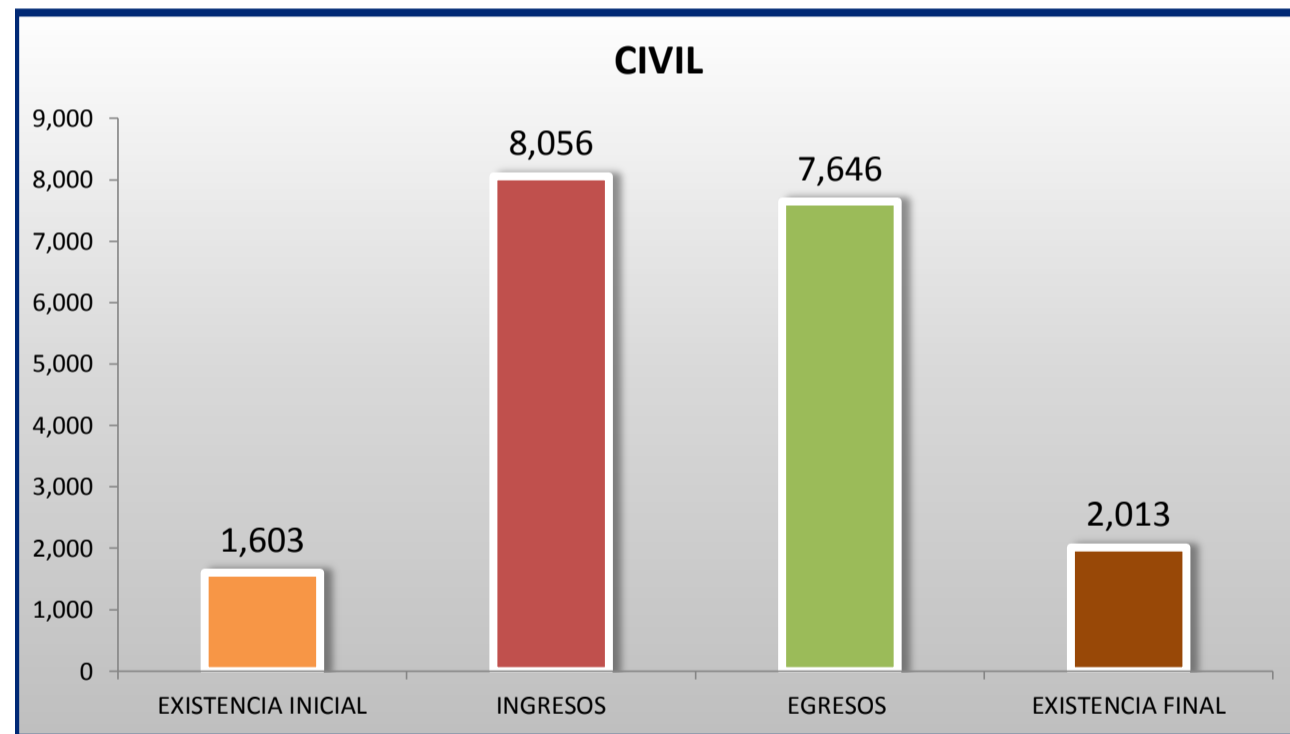
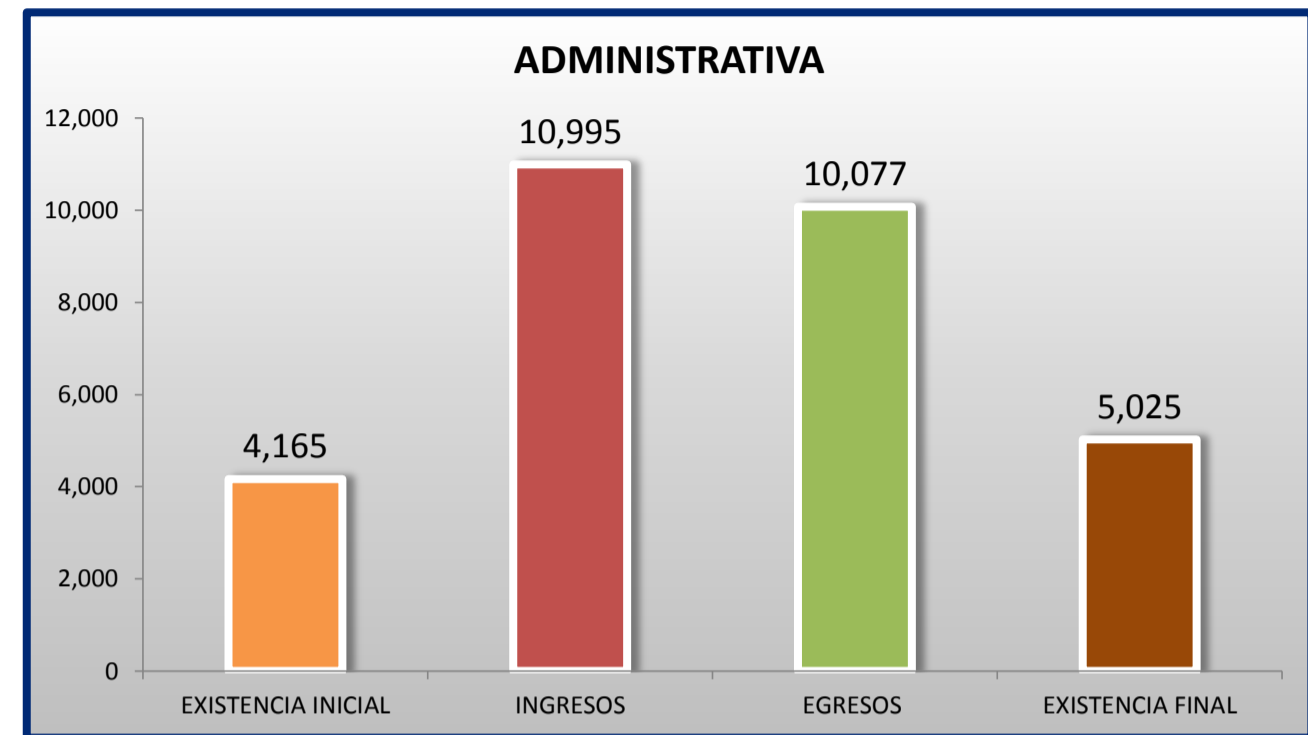
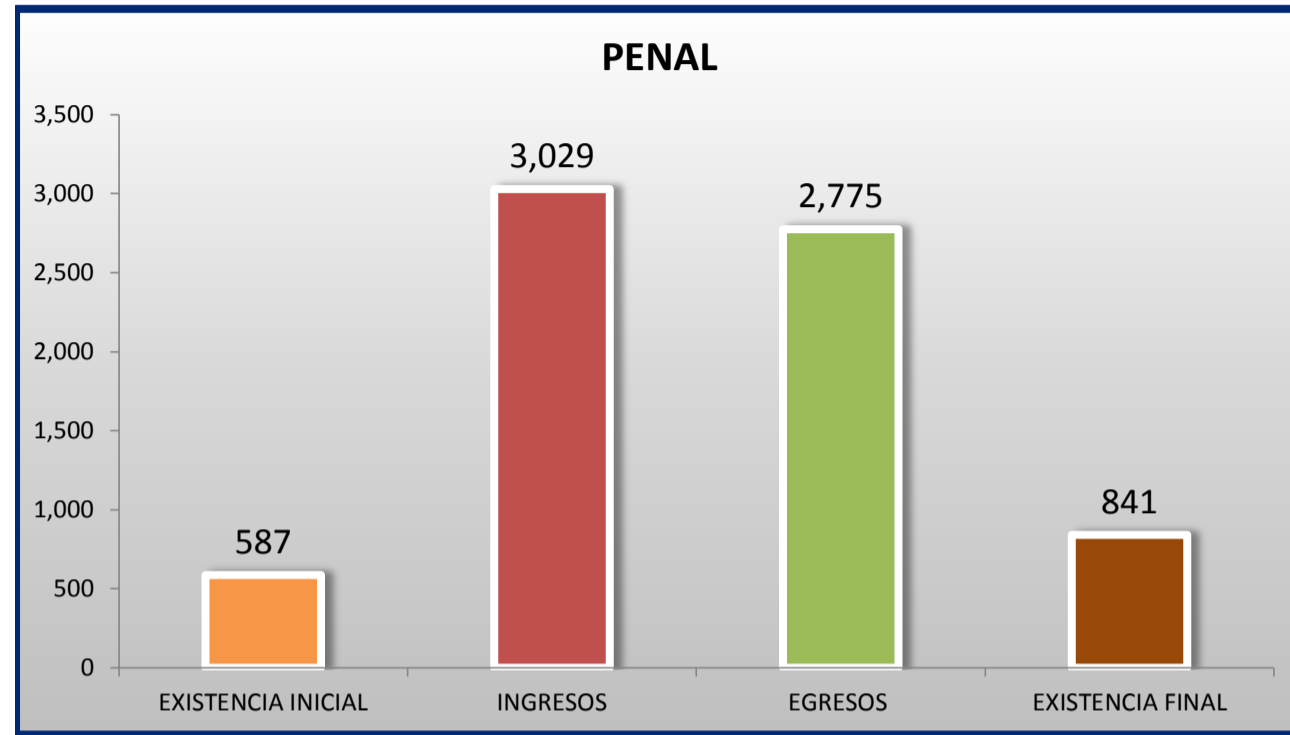


■ INGRESOS ■ EGRESOS

TRIBUNALES COLEGIADOS DE CIRCUITO

MOVIMIENTO ESTADÍSTICO DEL TOTAL DE ASUNTOS POR MATERIA

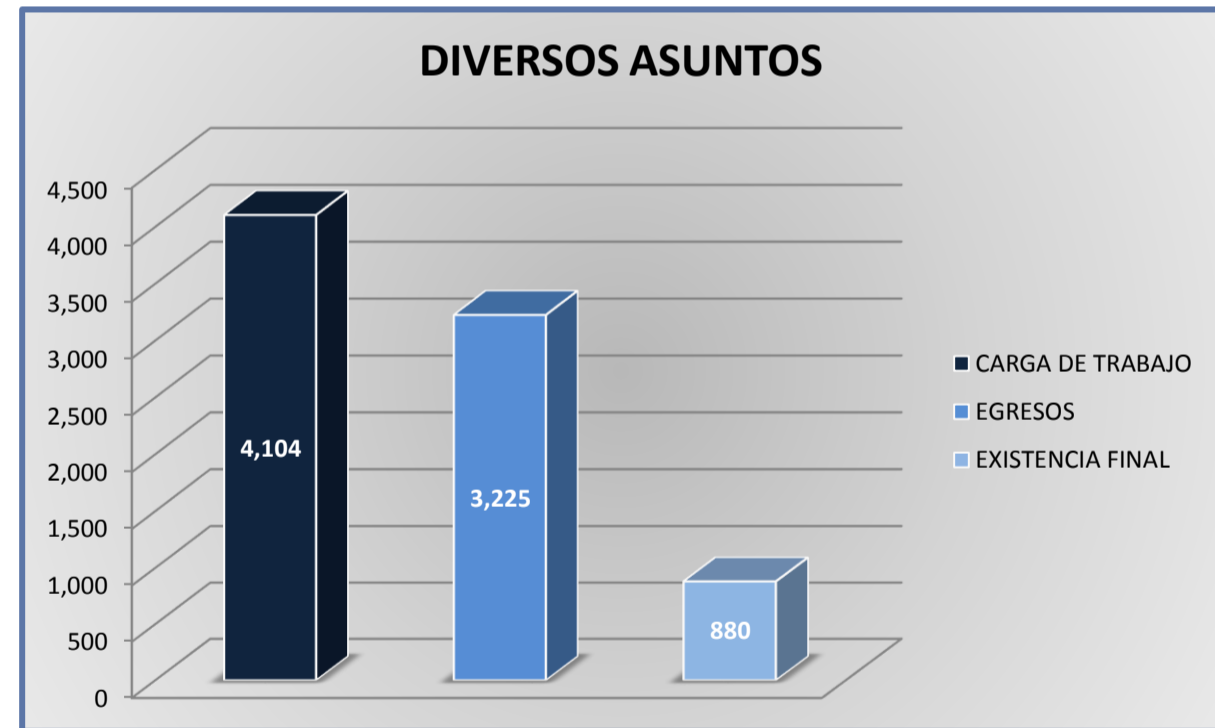
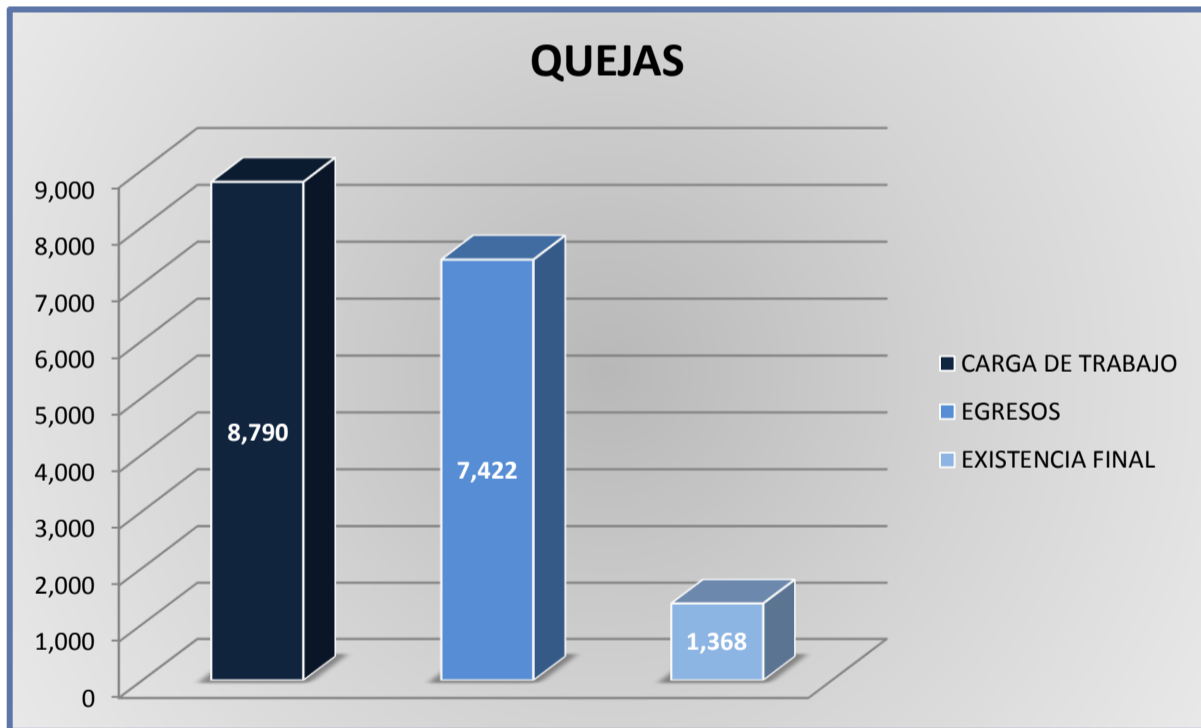
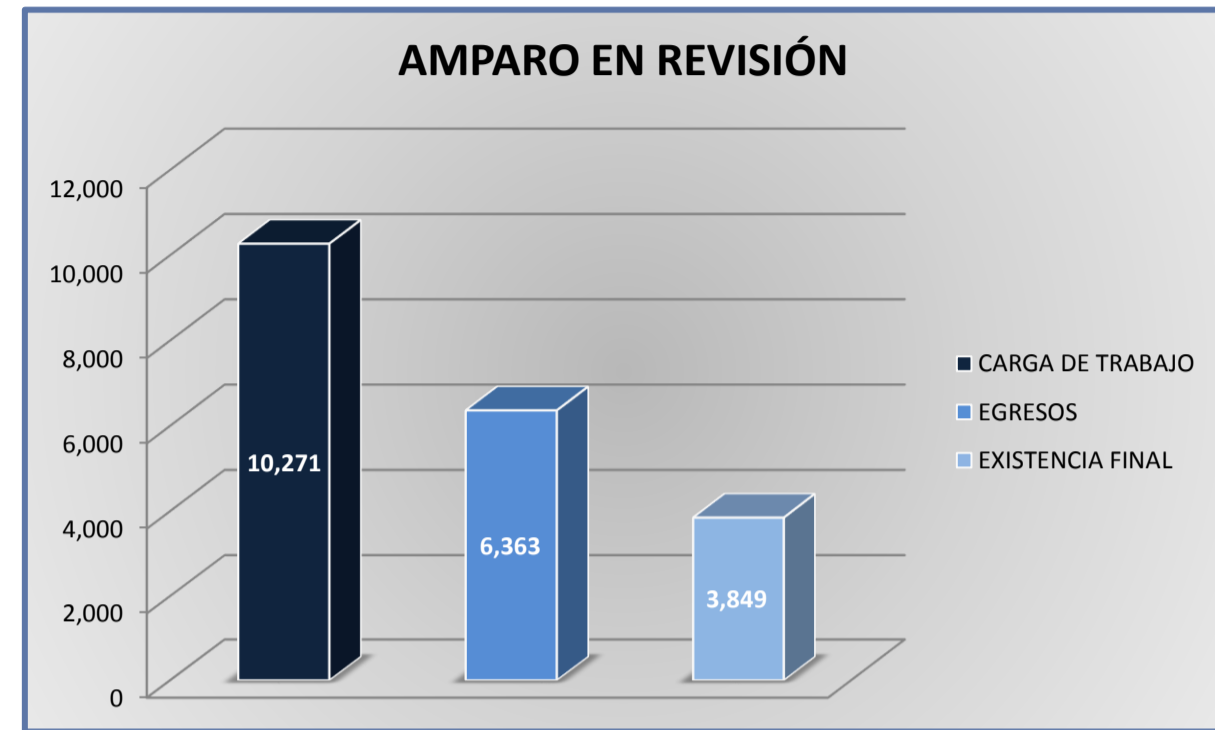
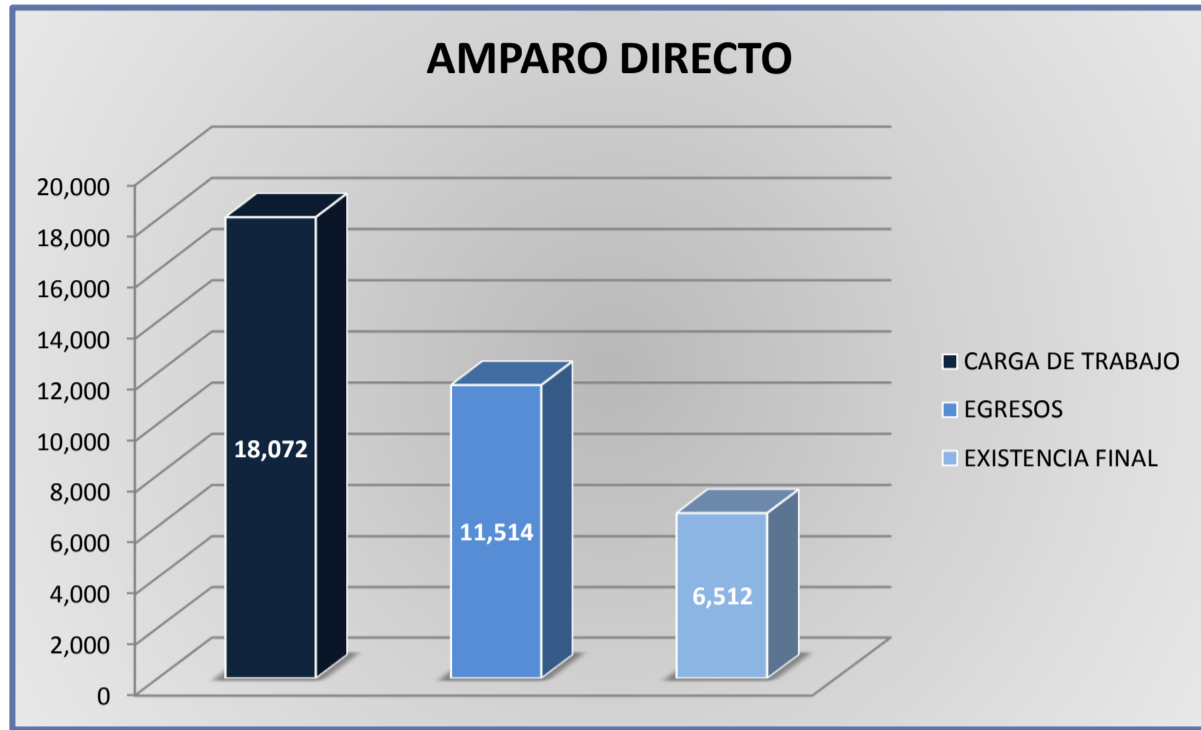
DEL 16 DE NOVIEMBRE DE 2020 AL 15 DE NOVIEMBRE DE 2021



TRIBUNALES COLEGIADOS DE CIRCUITO

CARGA DE TRABAJO ATENDIDA POR TIPO DE ASUNTO

DEL 16 DE NOVIEMBRE DE 2020 AL 15 DE NOVIEMBRE DE 2021



TRIBUNALES COLEGIADOS DE CIRCUITO

MOVIMIENTO ESTADÍSTICO DEL TOTAL DE ASUNTOS POR MATERIA Y RUBRO

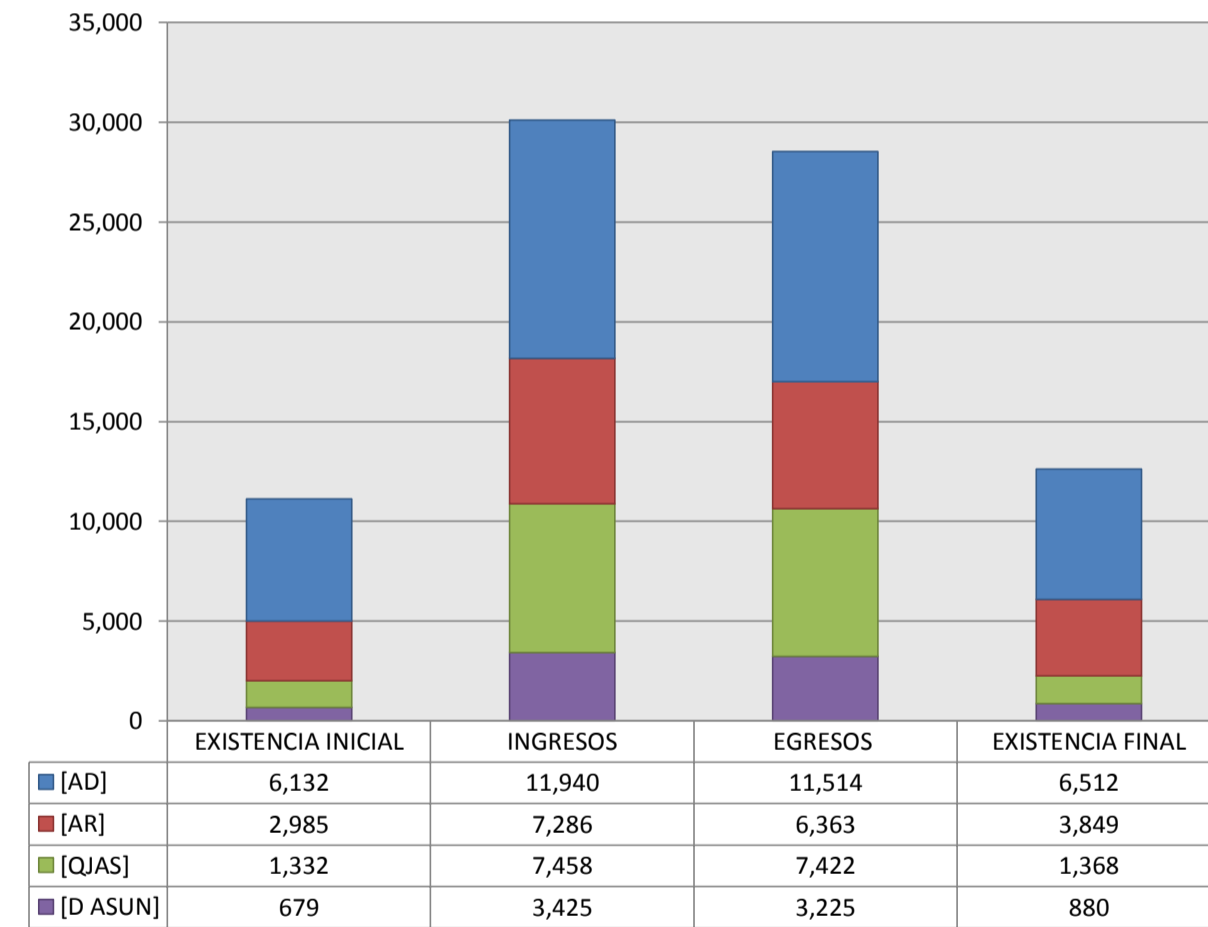
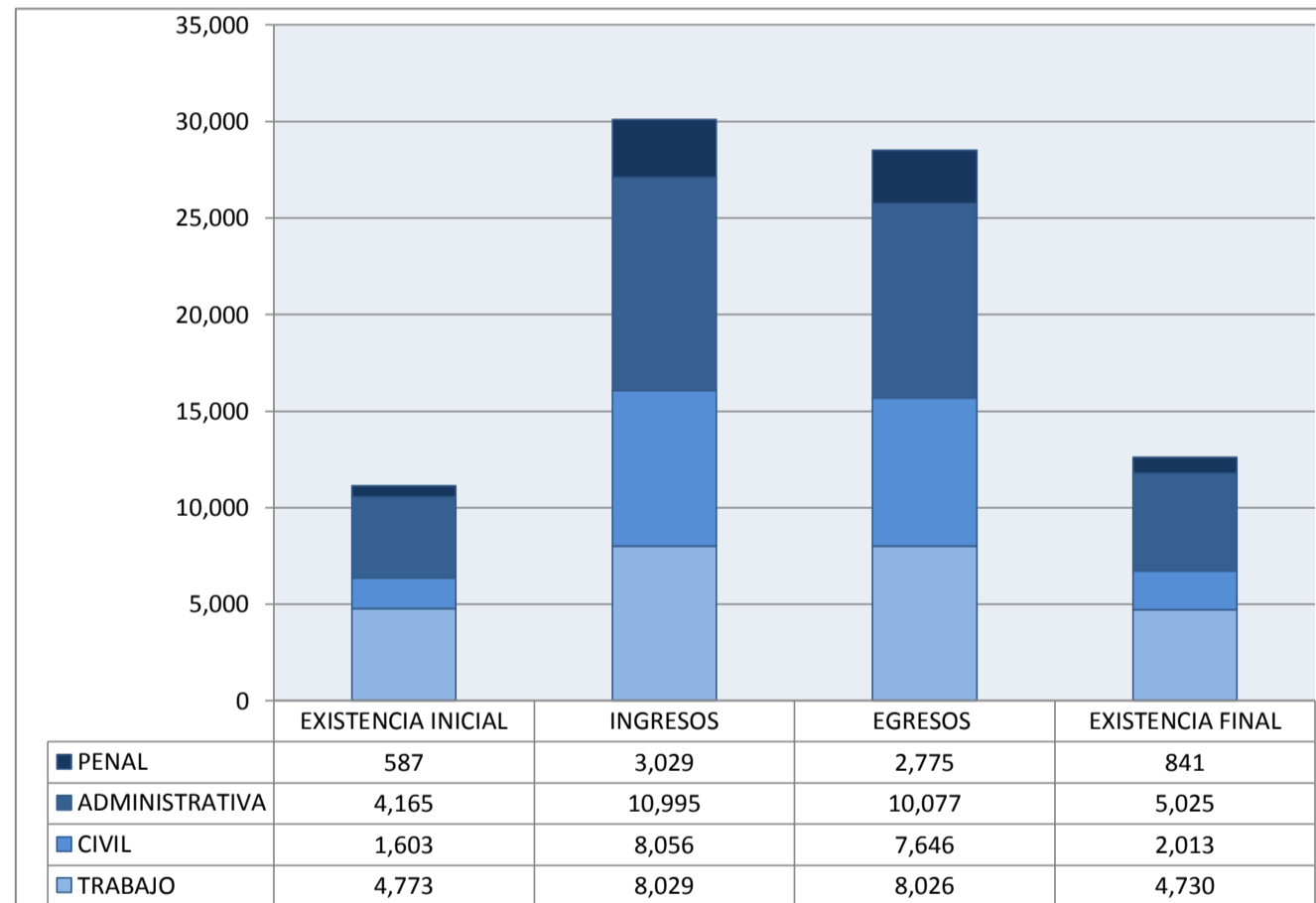
DEL 16 DE NOVIEMBRE DE 2020 AL 15 DE NOVIEMBRE DE 2021

3 ER
CTO

	PENAL				ADMINISTRATIVA				CIVIL				TRABAJO				TOTAL			
	EXISTENCIA INICIAL	INGRESOS	EGRESOS	EXISTENCIA FINAL	EXISTENCIA INICIAL	INGRESOS	EGRESOS	EXISTENCIA FINAL	EXISTENCIA INICIAL	INGRESOS	EGRESOS	EXISTENCIA FINAL	EXISTENCIA INICIAL	INGRESOS	EGRESOS	EXISTENCIA FINAL	EXISTENCIA INICIAL	INGRESOS	EGRESOS	EXISTENCIA FINAL
AMPARO DIRECTO [AD]	227	550	497	280	1,180	2,577	2,259	1,498	877	3,652	3,450	1,079	3,848	5,161	5,308	3,655	6,132	11,940	11,514	6,512
AMPARO EN REVISIÓN [AR]	207	1,077	881	403	1,988	3,428	3,016	2,342	399	1,800	1,622	577	391	981	844	527	2,985	7,286	6,363	3,849
QUEJAS [QJAS]	106	953	961	98	544	3,019	3,018	545	244	1,955	1,930	269	438	1,531	1,513	456	1,332	7,458	7,422	1,368
DIVERSOS ASUNTOS [D ASUN]	47	449	436	60	453	1,971	1,784	640	83	649	644	88	96	356	361	92	679	3,425	3,225	880
TOTAL	587	3,029	2,775	841	4,165	10,995	10,077	5,025	1,603	8,056	7,646	2,013	4,773	8,029	8,026	4,730	11,128	30,109	28,524	12,609

MATERIA

TIPO DE ASUNTO



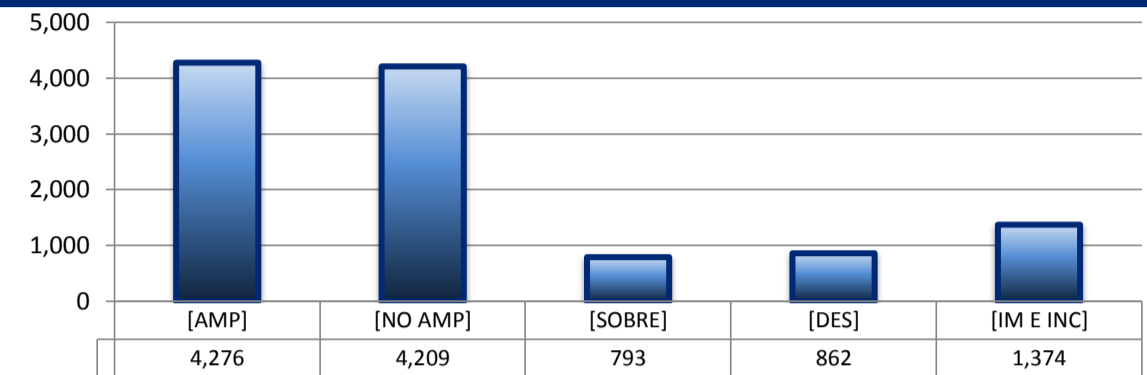
TRIBUNALES COLEGIADOS DE CIRCUITO

SENTIDO DE LAS SENTENCIAS Y RESOLUCIONES QUE PUSIERON FIN AL JUICIO O RECURSO

DEL 16 DE NOVIEMBRE DE 2020 AL 15 DE NOVIEMBRE DE 2021


AMPARO DIRECTO

		PENAL	ADMINISTRATIVA	CIVIL	TRABAJO	TOTAL
AMPARA	[AMP]	224	661	870	2,521	4,276
NO AMPARA	[NO AMP]	109	1,175	1,124	1,801	4,209
SOBRESEE	[SOBRE]	18	156	201	418	793
DESECHAMIENTO	[DES]	42	143	383	294	862
IMPEDIMENTO E INCOMPETENCIA	[IM E INC]	104	124	872	274	1,374
TOTAL		497	2,259	3,450	5,308	11,514



AMPARO EN REVISIÓN

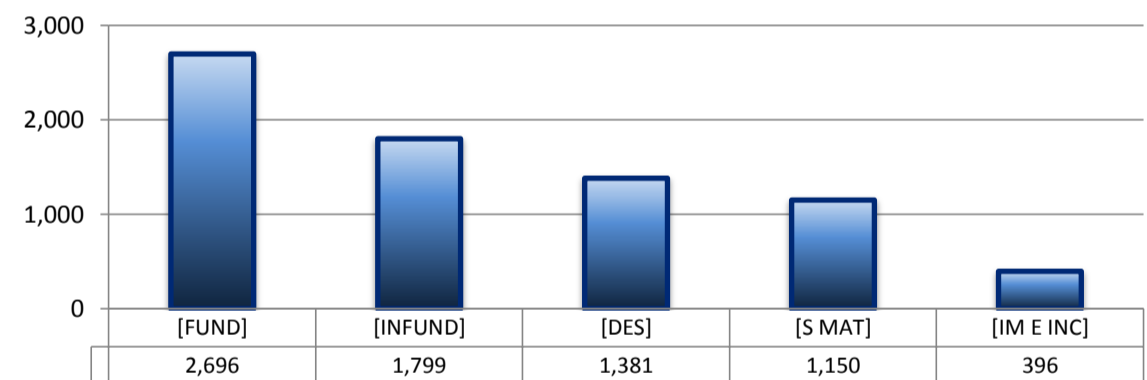
		PENAL	ADMINISTRATIVA	CIVIL	TRABAJO	TOTAL
CONFIRMA	[CONF]	459	1,491	850	435	3,235
REVOCA	[REV]	200	508	344	160	1,212
MODIFICA	[MOD]	55	288	107	54	504
CADUCIDAD	[CAD]	0	0	0	0	0
DESECHAMIENTO	[DES]	80	288	167	115	650
SIN MATERIA	[S MAT]	54	186	88	21	349
IMPEDIMENTO E INCOMPETENCIA	[IM E INC]	33	255	66	59	413
TOTAL		881	3,016	1,622	844	6,363



QUEJAS

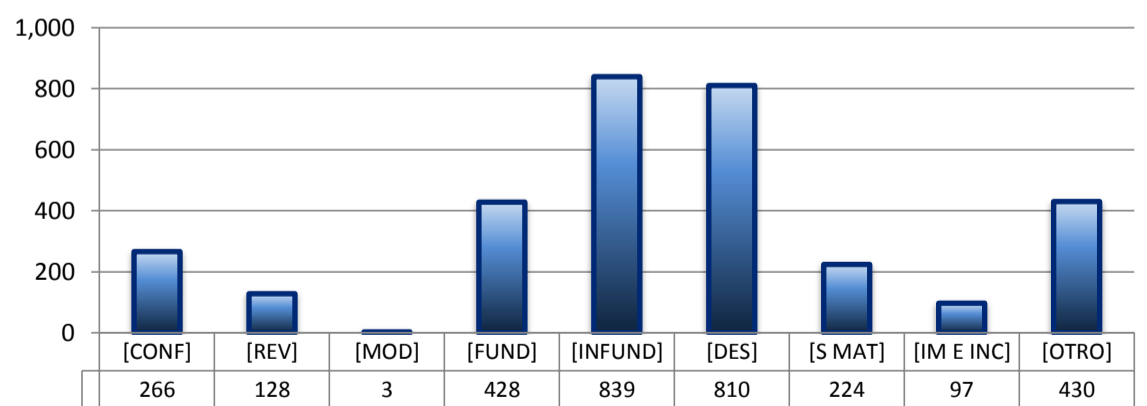
78 84 90

		PENAL	ADMINISTRATIVA	CIVIL	TRABAJO	TOTAL
FUNDADA	[FUND]	367	852	730	747	2,696
INFUNDADA	[INFUND]	221	766	460	352	1,799
DESECHAMIENTO	[DES]	203	581	384	213	1,381
SIN MATERIA	[S MAT]	130	591	272	157	1,150
IMPEDIMENTO E INCOMPETENCIA	[IM E INC]	40	228	84	44	396
TOTAL		961	3,018	1,930	1,513	7,422



DIVERSOS ASUNTOS*

		PENAL	ADMINISTRATIVA	CIVIL	TRABAJO	TOTAL
CONFIRMA	[CONF]	0	266	0	0	266
REVOCA	[REV]	0	128	0	0	128
MODIFICA	[MOD]	0	3	0	0	3
FUNDADA	[FUND]	60	193	121	54	428
INFUNDADA	[INFUND]	152	276	259	152	839
DESECHAMIENTO	[DES]	40	626	102	42	810
SIN MATERIA	[S MAT]	35	80	76	33	224
IMPEDIMENTO E INCOMPETENCIA	[IM E INC]	22	55	11	9	97
OTROS	[OTRO]	127	157	75	71	430
TOTAL		436	1,784	644	361	3,225



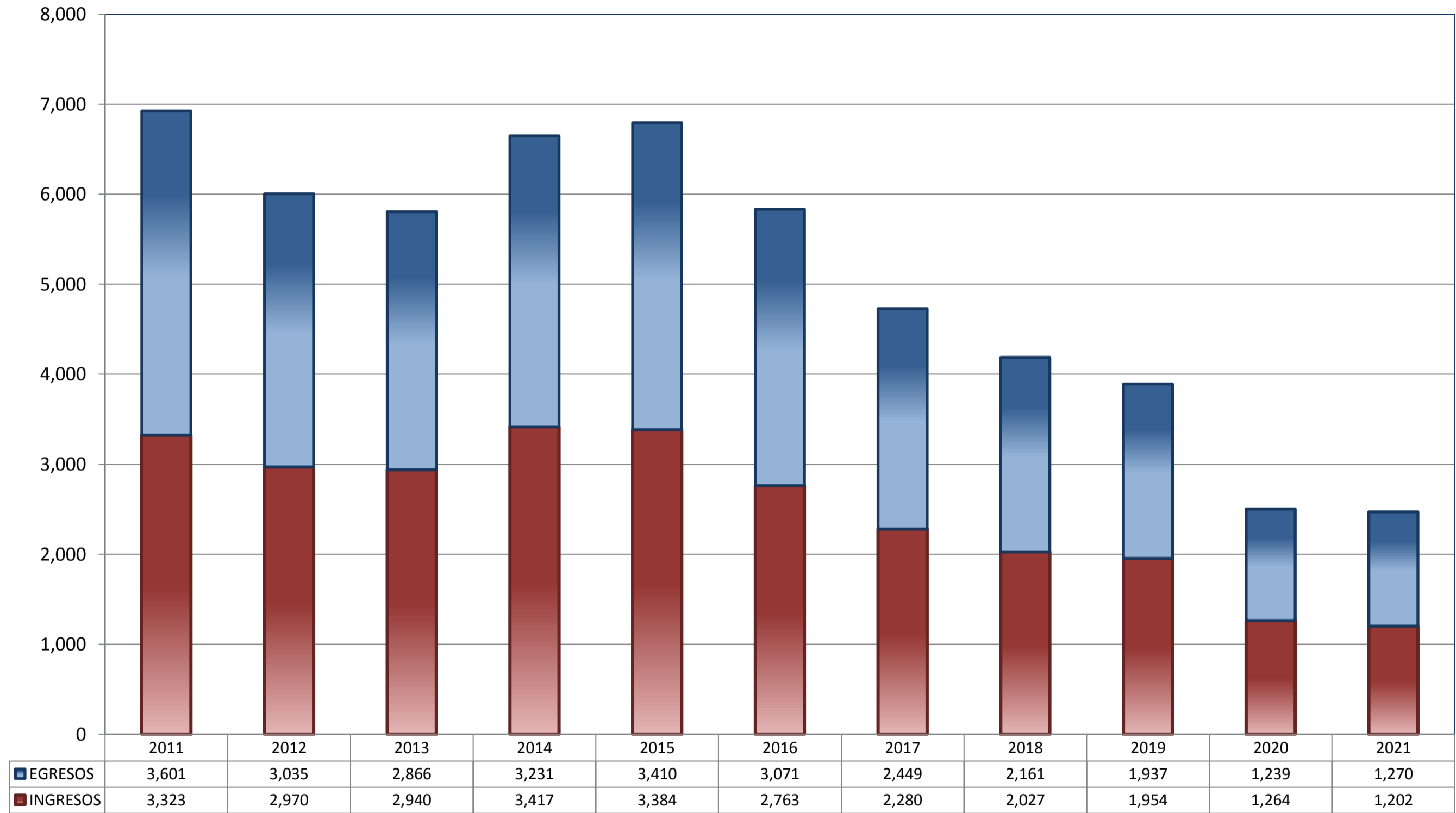
* Revisión fiscal, conflictos competenciales, impedimento, incidentes de inejecución, inconformidades, reclamaciones, reconocimiento de inocencia repetición del acto reclamado, revisión contenciosa administrativa y conflictos de acumulación.

TRIBUNALES UNITARIOS DE CIRCUITO

TOTAL DE INGRESOS Y EGRESOS

PERIODO ESTADÍSTICO 2011 - 2021

3 ER
CTO



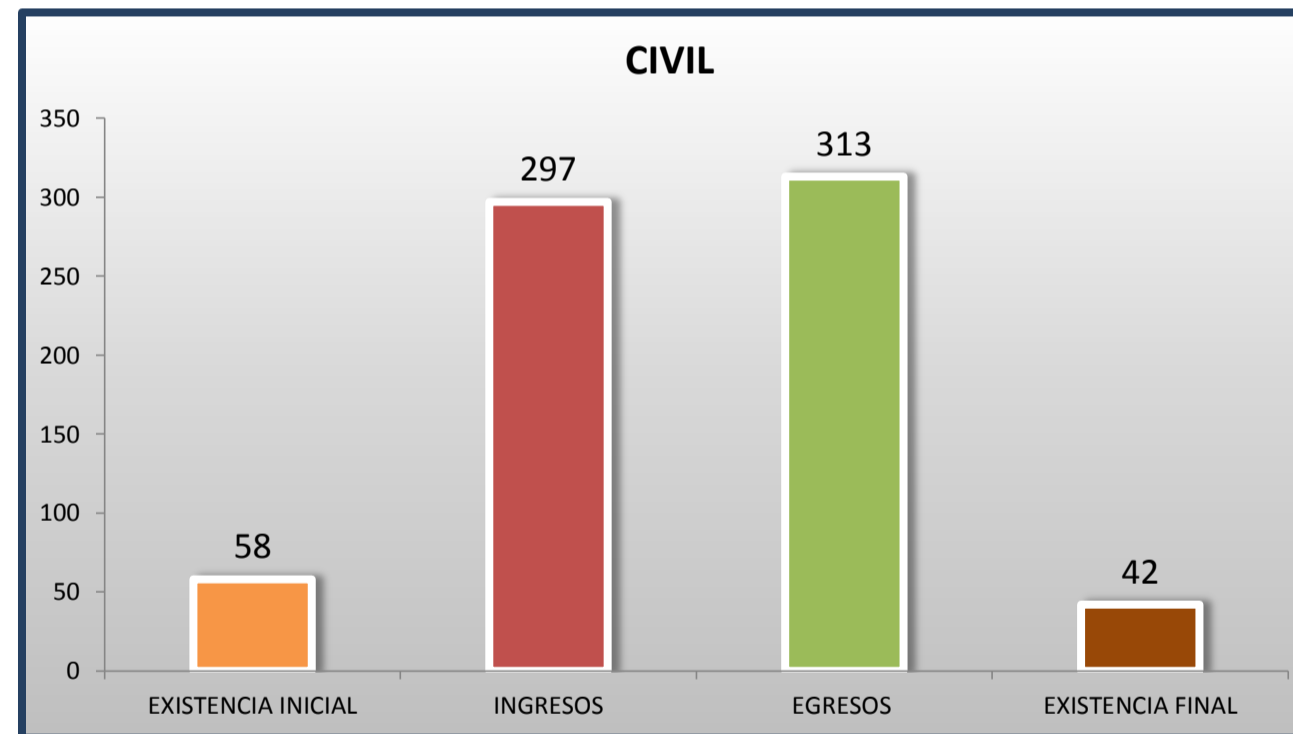
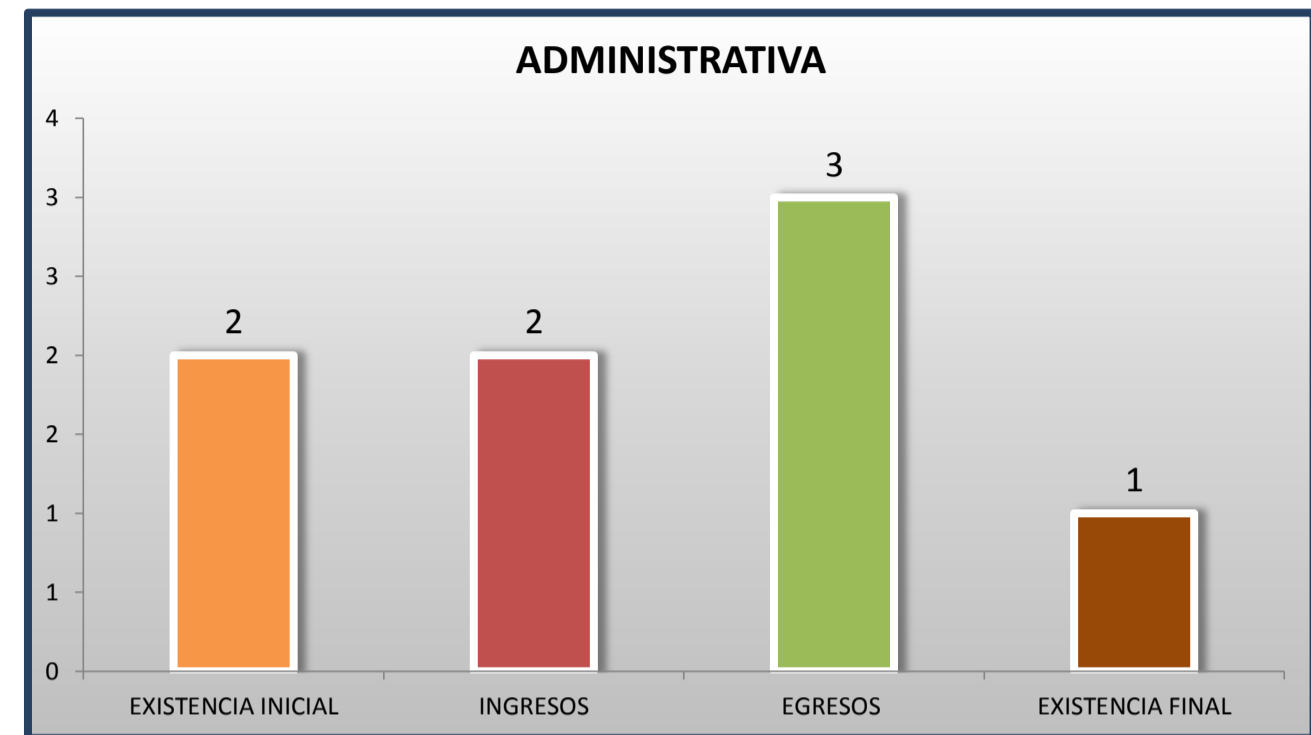
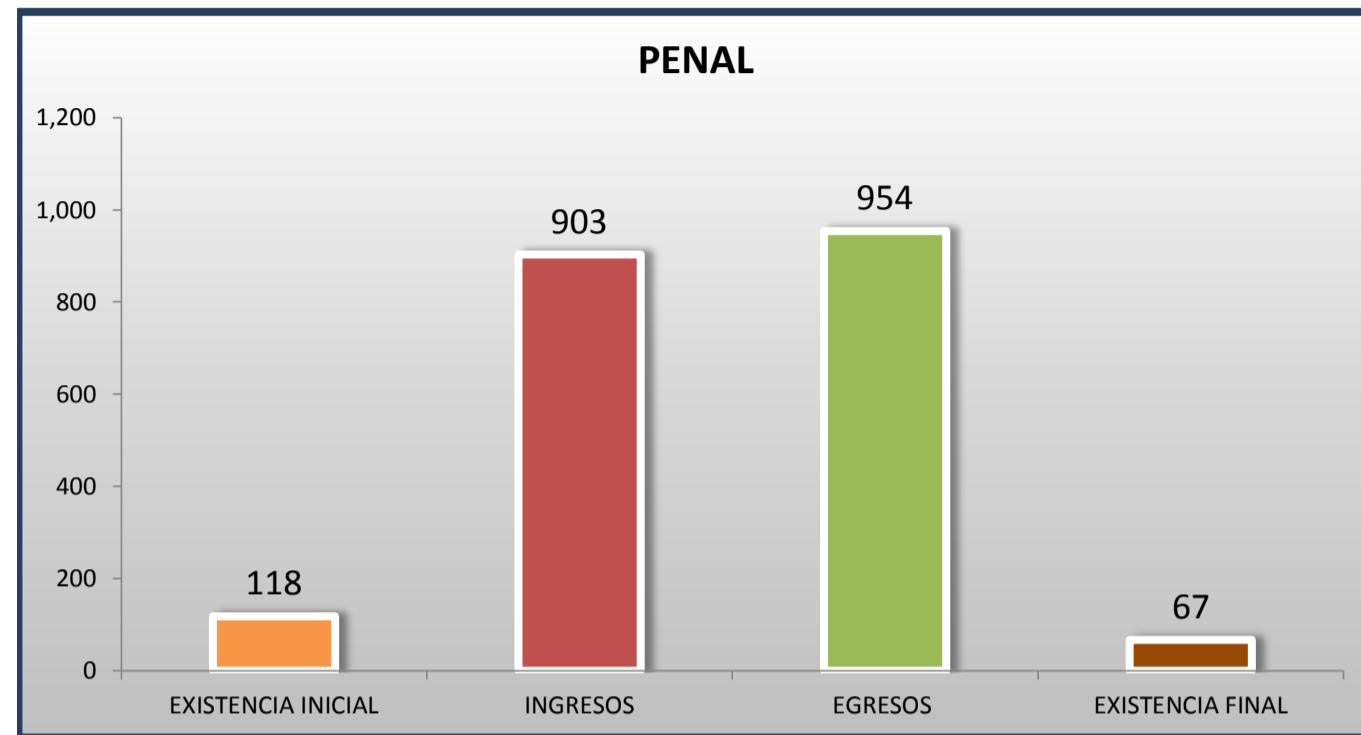
■ INGRESOS ■ EGRESOS

TRIBUNALES UNITARIOS DE CIRCUITO

MOVIMIENTO ESTADÍSTICO DEL TOTAL DE ASUNTOS POR MATERIA

DEL 16 DE NOVIEMBRE DE 2020 AL 15 DE NOVIEMBRE DE 2021

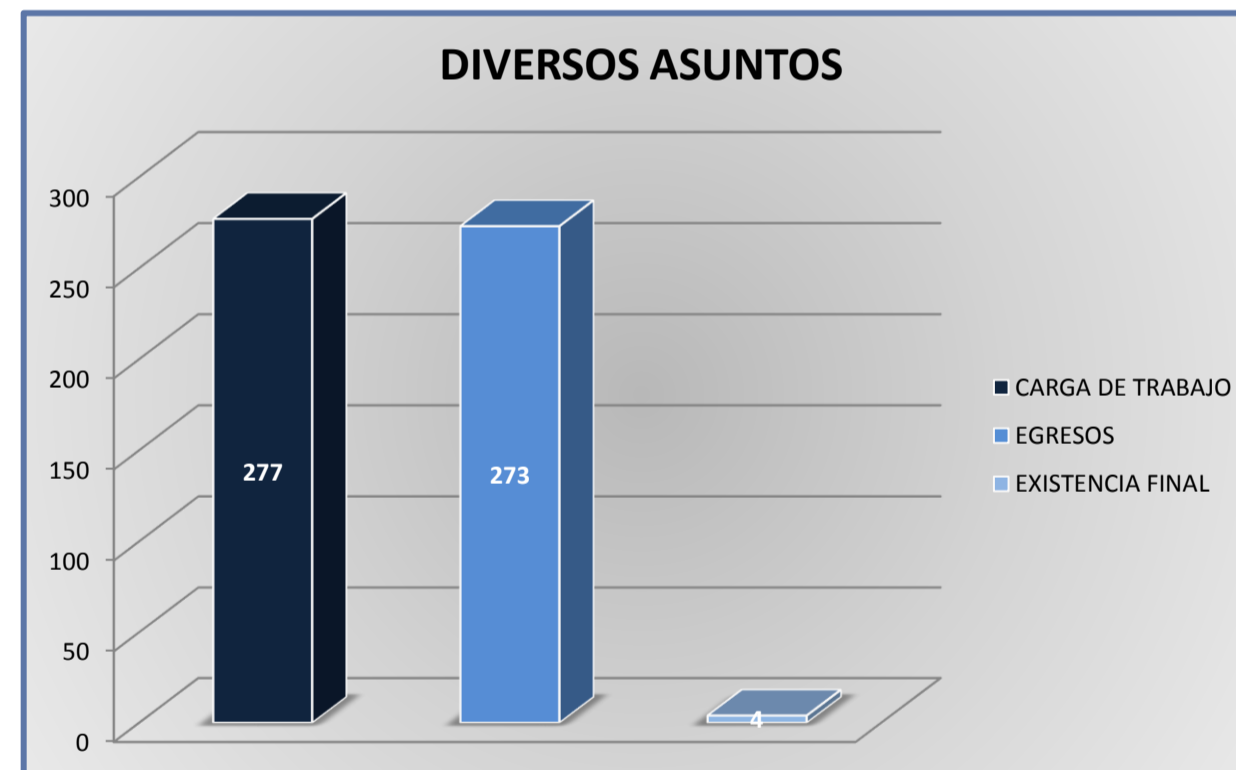
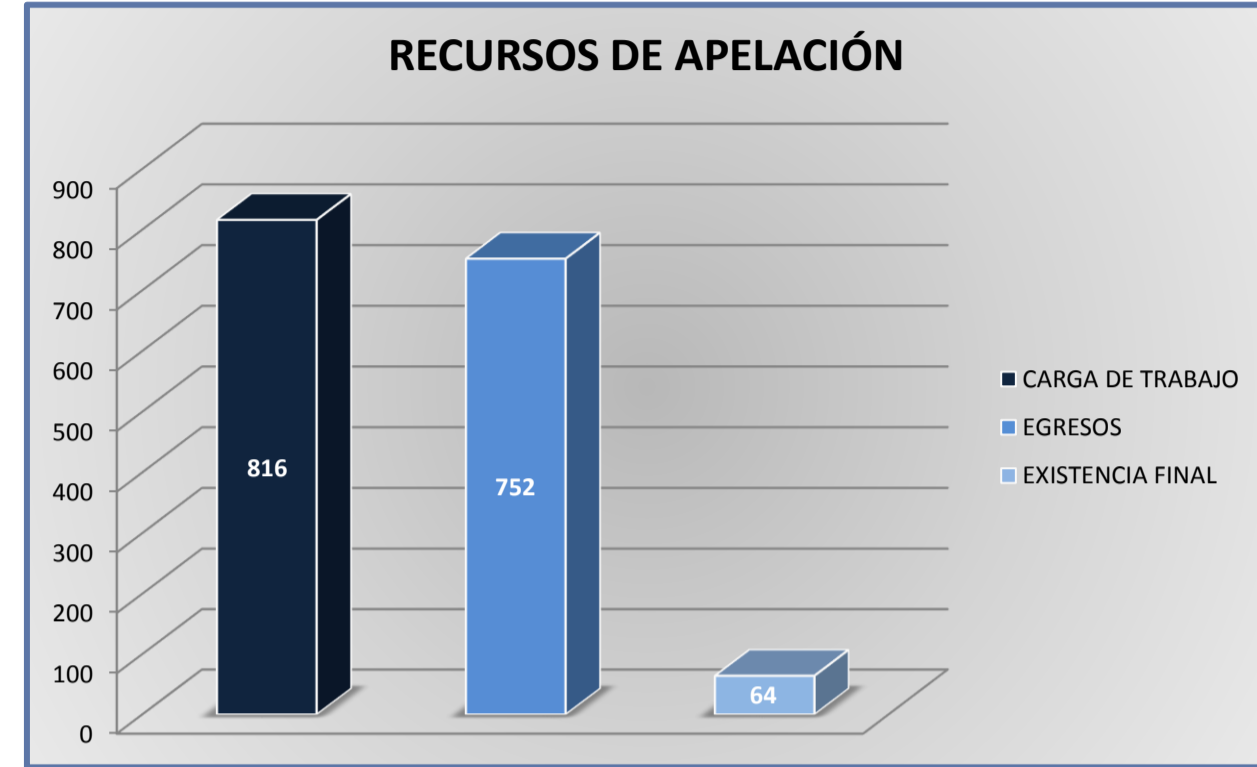
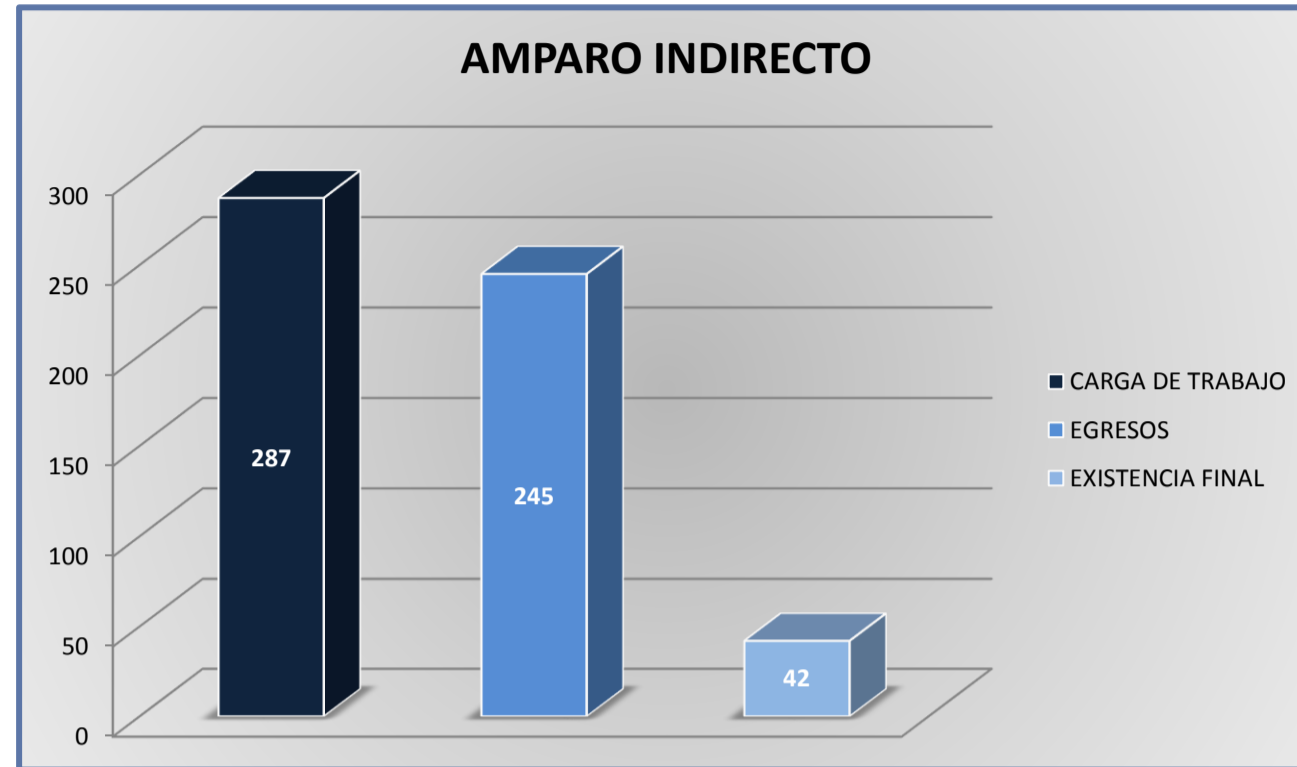
3 ER
CTO



TRIBUNALES UNITARIOS DE CIRCUITO

CARGA DE TRABAJO ATENDIDA POR TIPO DE ASUNTO

DEL 16 DE NOVIEMBRE DE 2020 AL 15 DE NOVIEMBRE DE 2021



TRIBUNALES UNITARIOS DE CIRCUITO

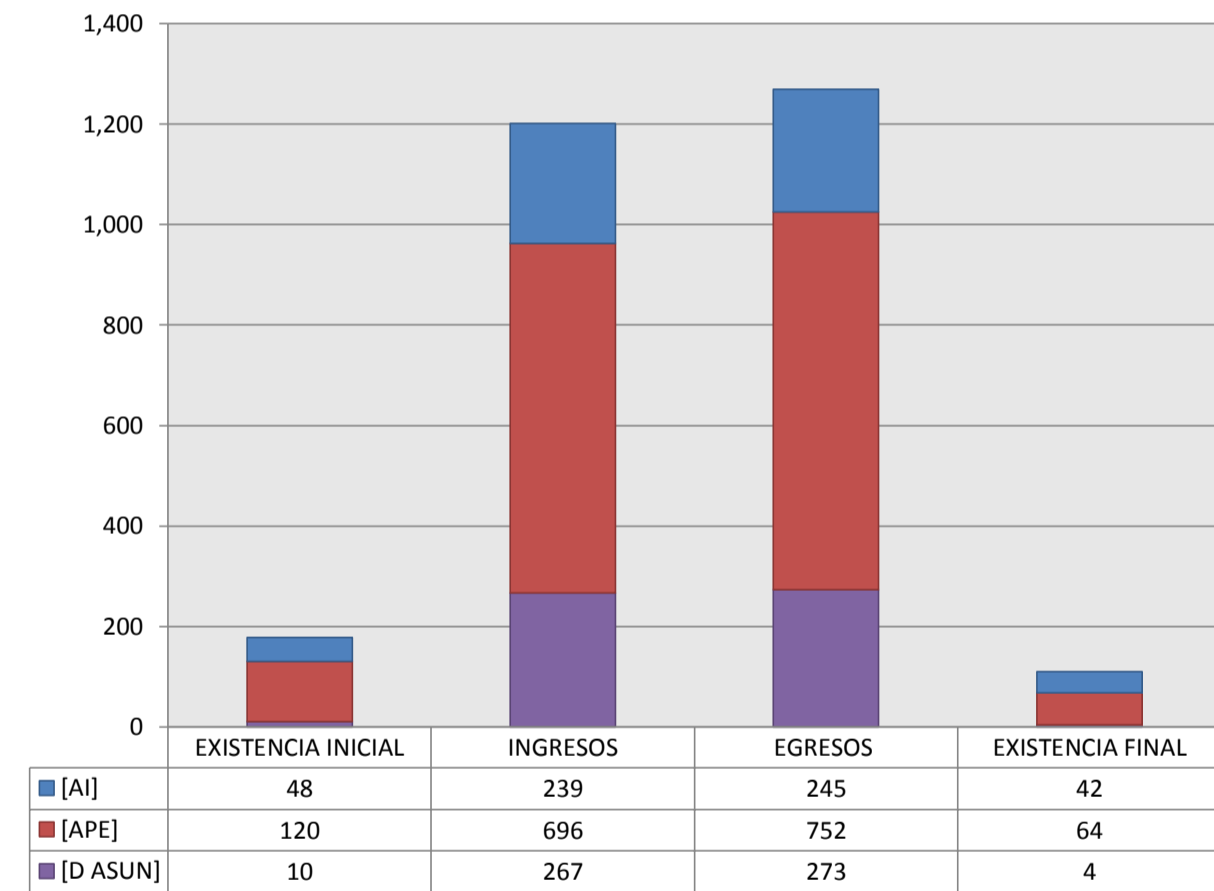
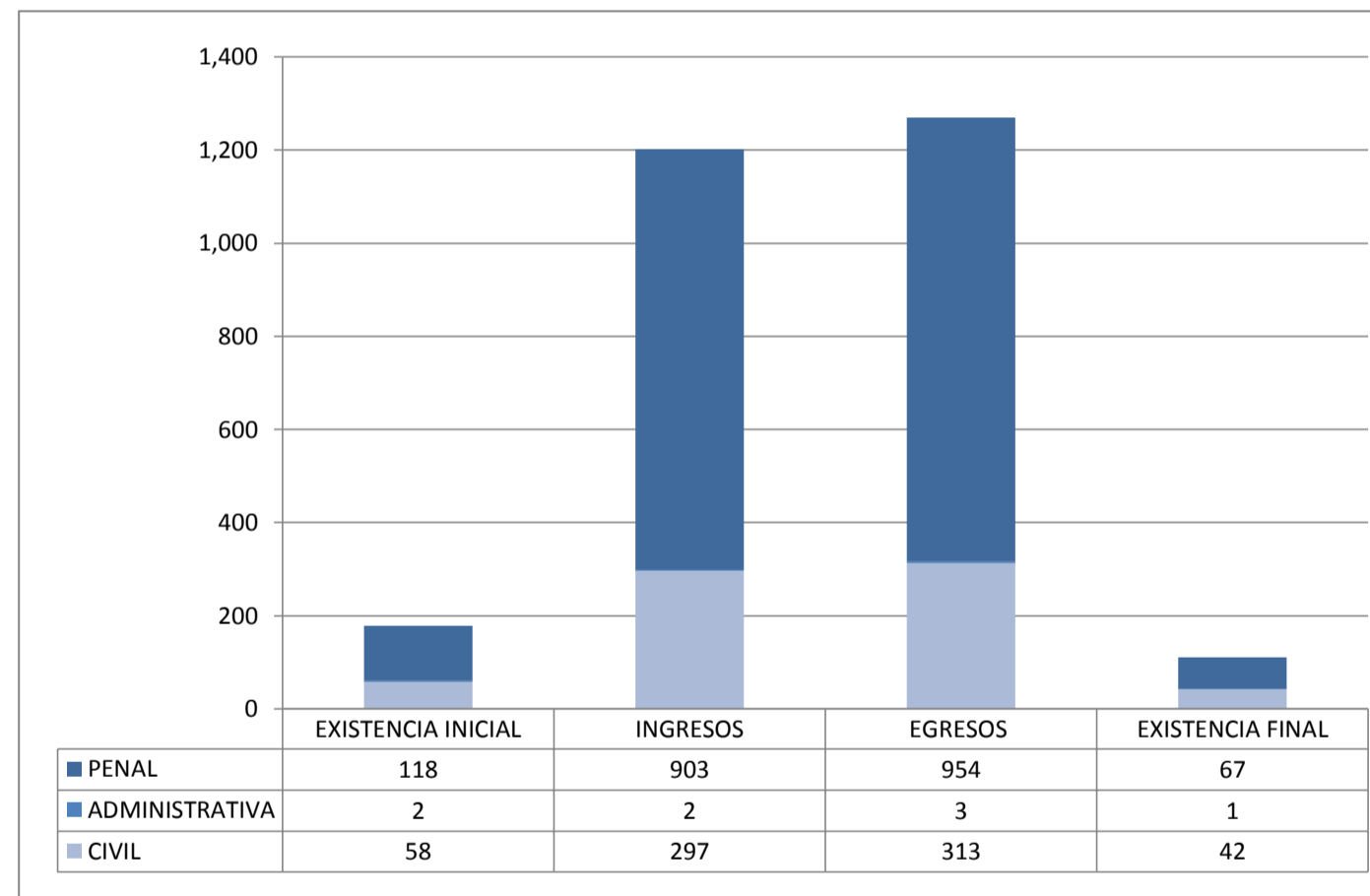
MOVIMIENTO ESTADÍSTICO DEL TOTAL DE ASUNTOS POR MATERIA Y RUBRO

DEL 16 DE NOVIEMBRE DE 2020 AL 15 DE NOVIEMBRE DE 2021

		PENAL				ADMINISTRATIVA				CIVIL				TOTAL			
		EXISTENCIA INICIAL	INGRESOS	EGRESOS	EXISTENCIA FINAL	EXISTENCIA INICIAL	INGRESOS	EGRESOS	EXISTENCIA FINAL	EXISTENCIA INICIAL	INGRESOS	EGRESOS	EXISTENCIA FINAL	EXISTENCIA INICIAL	INGRESOS	EGRESOS	EXISTENCIA FINAL
AMPARO INDIRECTO	[AI]	31	150	156	25	0	1	1	0	17	88	88	17	48	239	245	42
RECURSO DE APELACIÓN	[APE]	80	507	547	40	2	1	2	1	38	188	203	23	120	696	752	64
DIVERSOS ASUNTOS (1)	[D ASUN]	7	246	251	2	0	0	0	0	3	21	22	2	10	267	273	4
TOTAL		118	903	954	67	2	2	3	1	58	297	313	42	178	1,202	1,270	110

MATERIA

TIPO DE ASUNTO



(1) INCLUYE LOS RECURSOS DE DENEGADA APELACIÓN Y QUEJA, ASÍ COMO LOS IMPEDIMENTOS, CONFLICTOS COMPETENCIALES ENTRE JUECES, CONFLICTOS DE ACUMULACIÓN, OTRO Y RECONOCIMIENTO DE INOCENCIA Y ANULACIÓN DE SENTENCIA.

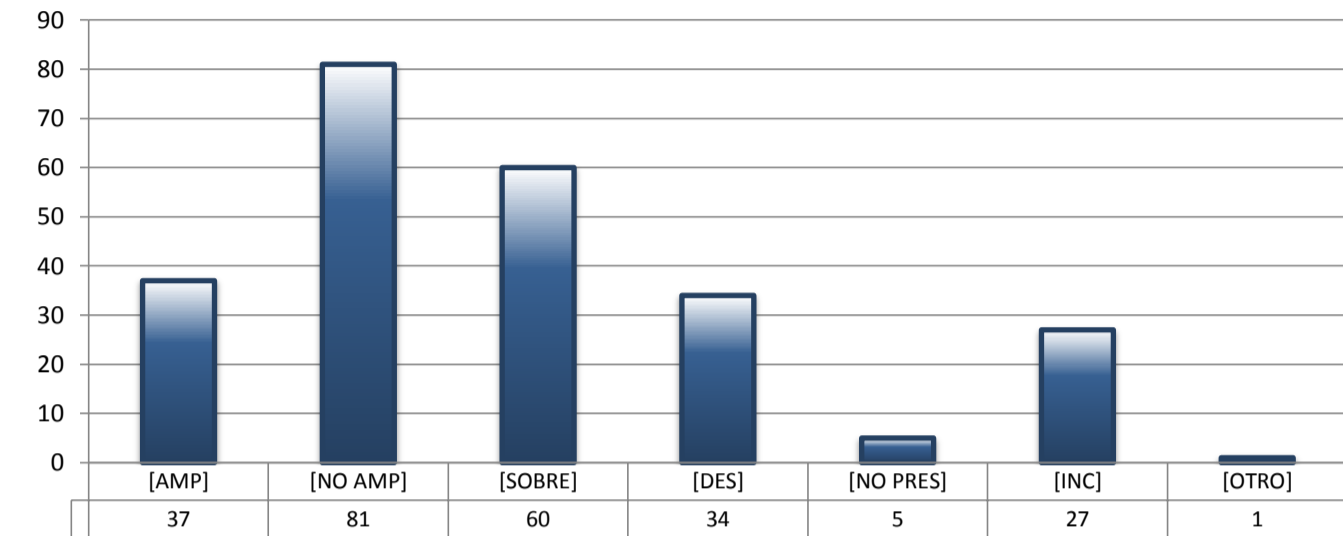
TRIBUNALES UNITARIOS DE CIRCUITO

SENTIDO DE LAS SENTENCIAS Y RESOLUCIONES QUE PUSIERON FIN AL JUICIO O PROCEDIMIENTO

DEL 16 DE NOVIEMBRE DE 2020 AL 15 DE NOVIEMBRE DE 2021

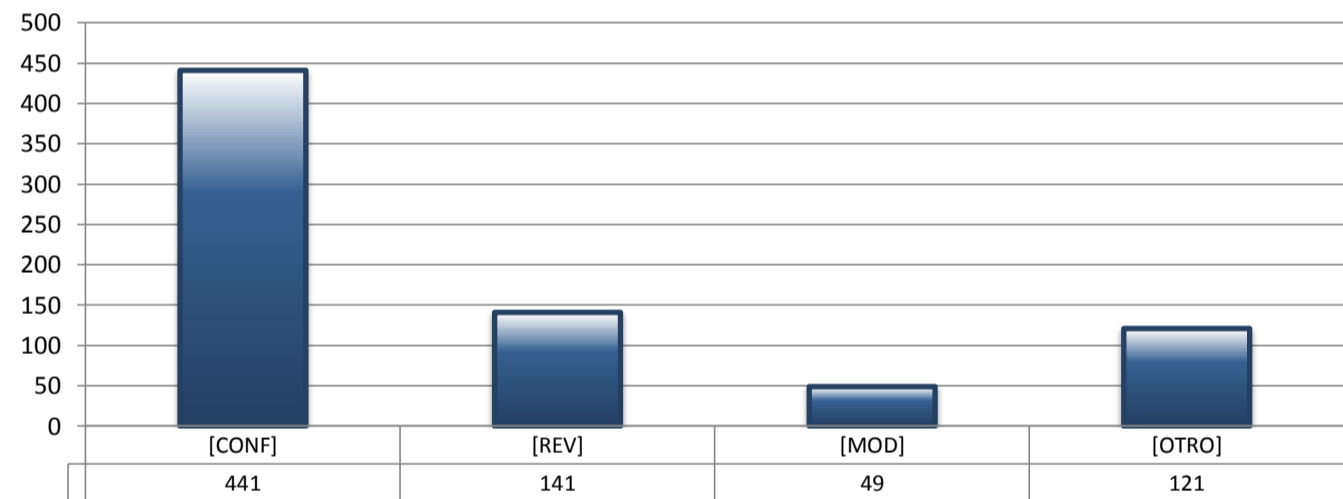
AMPARO INDIRECTO

		PENAL	ADMINISTRATIVA	CIVIL	TOTAL
AMPARA	[AMP]	25	0	12	37
NO AMPARA	[NO AMP]	62	0	19	81
SOBRESEE	[SOBRE]	28	0	32	60
DESECHAMIENTO	[DES]	18	1	15	34
NO PRESENTADA	[NO PRES]	4	0	1	5
INCOMPETENCIA	[INC]	18	0	9	27
OTROS	[OTRO]	1	0	0	1
TOTAL		156	1	88	245



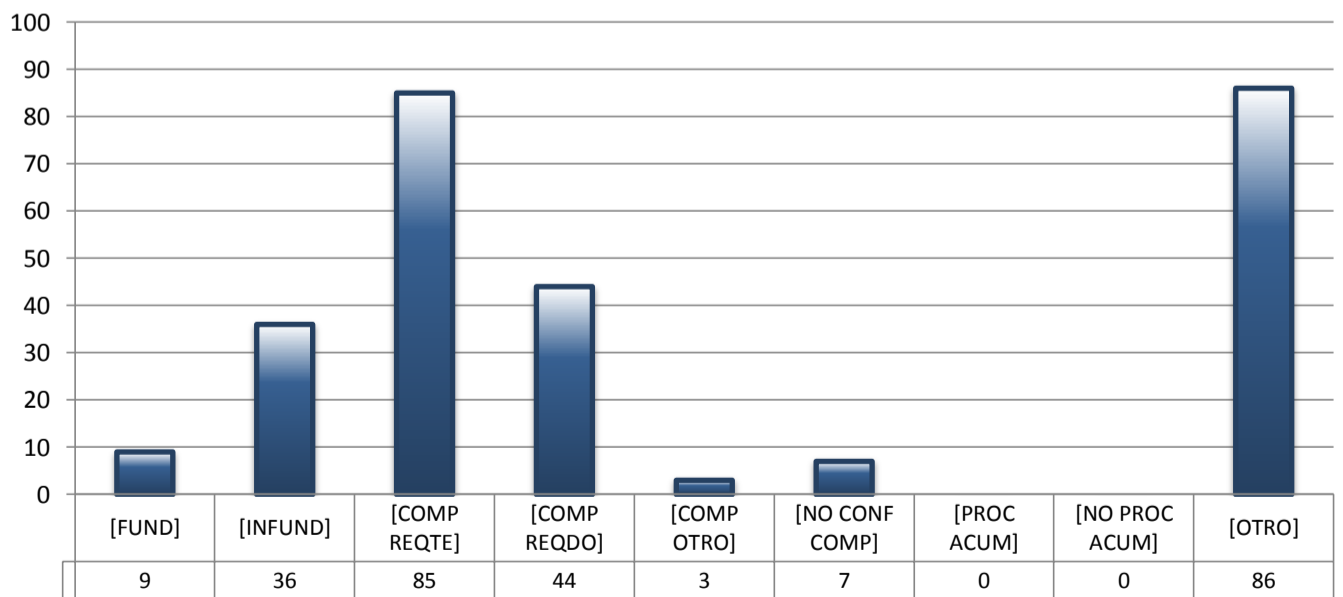
RECURSOS DE APELACIÓN

		PENAL	ADMINISTRATIVA	CIVIL	TOTAL
CONFIRMA	[CONF]	358	2	81	441
REVOCA	[REV]	82	0	59	141
MODIFICA	[MOD]	25	0	24	49
OTROS	[OTRO]	82	0	39	121
TOTAL		547	2	203	752



DIVERSOS ASUNTOS

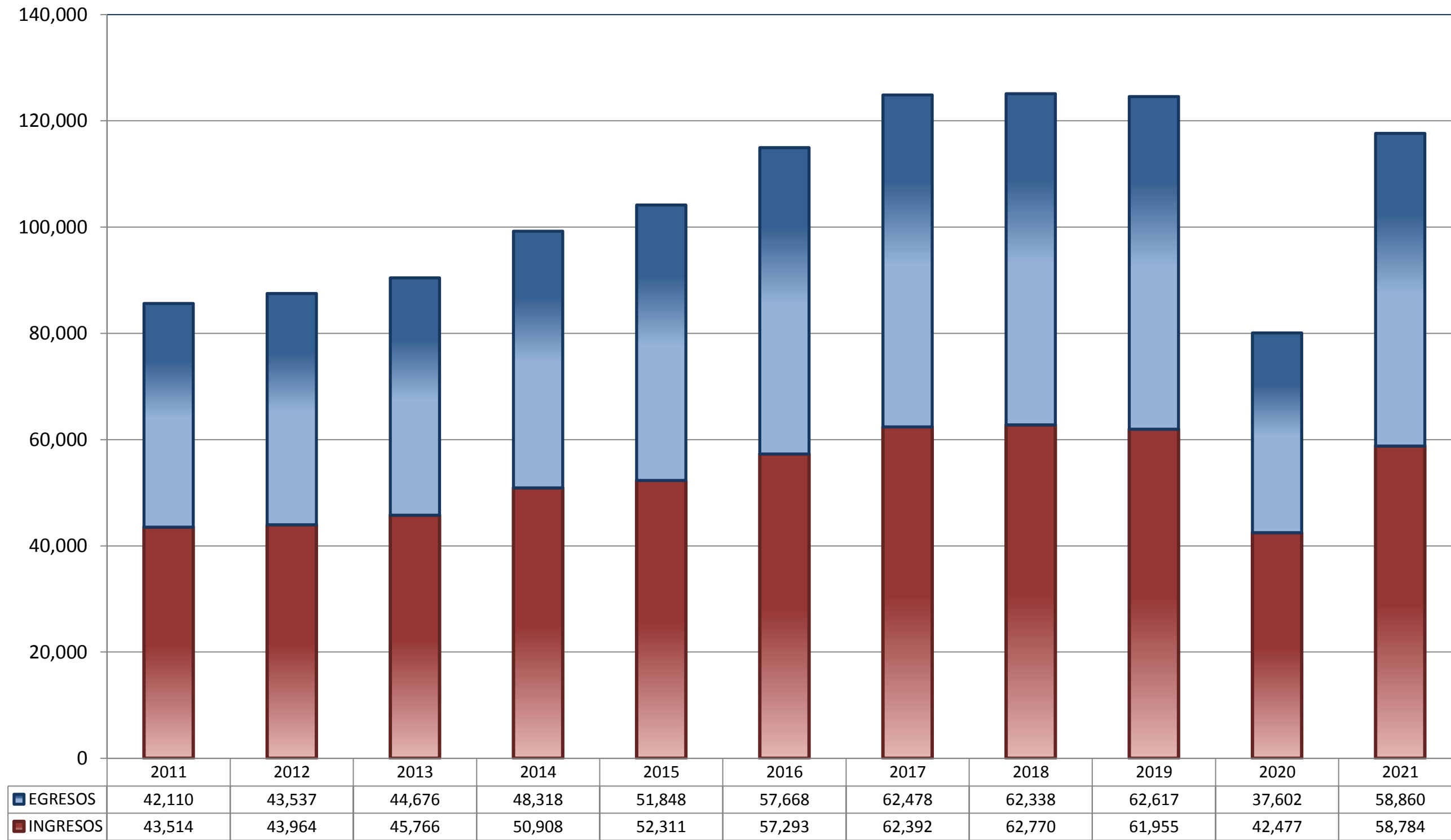
		PENAL	ADMINISTRATIVA	CIVIL	TOTAL
FUNDADA	[FUND]	7	0	2	9
INFUNDADA	[INFUND]	31	0	5	36
COMPETENTE REQUIRENTE	[COMP REQTE]	85	0	0	85
COMPETENTE REQUERIDO	[COMP REQDO]	44	0	0	44
COMPETENTE OTRO	[COMP OTRO]	3	0	0	3
DECLARA NO HAY CONFLICTO COMPETENCIAL	[NO CONF COMP]	7	0	0	7
PROCEDE ACUMULACIÓN	[PROC ACUM]	0	0	0	0
NO PROCEDE ACUMULACIÓN	[NO PROC ACUM]	0	0	0	0
OTRO	[OTRO]	70	0	16	86
TOTAL		247	0	23	270



JUZGADOS DE DISTRITO

TOTAL DE INGRESOS Y EGRESOS

PERIODO ESTADÍSTICO 2011 - 2021

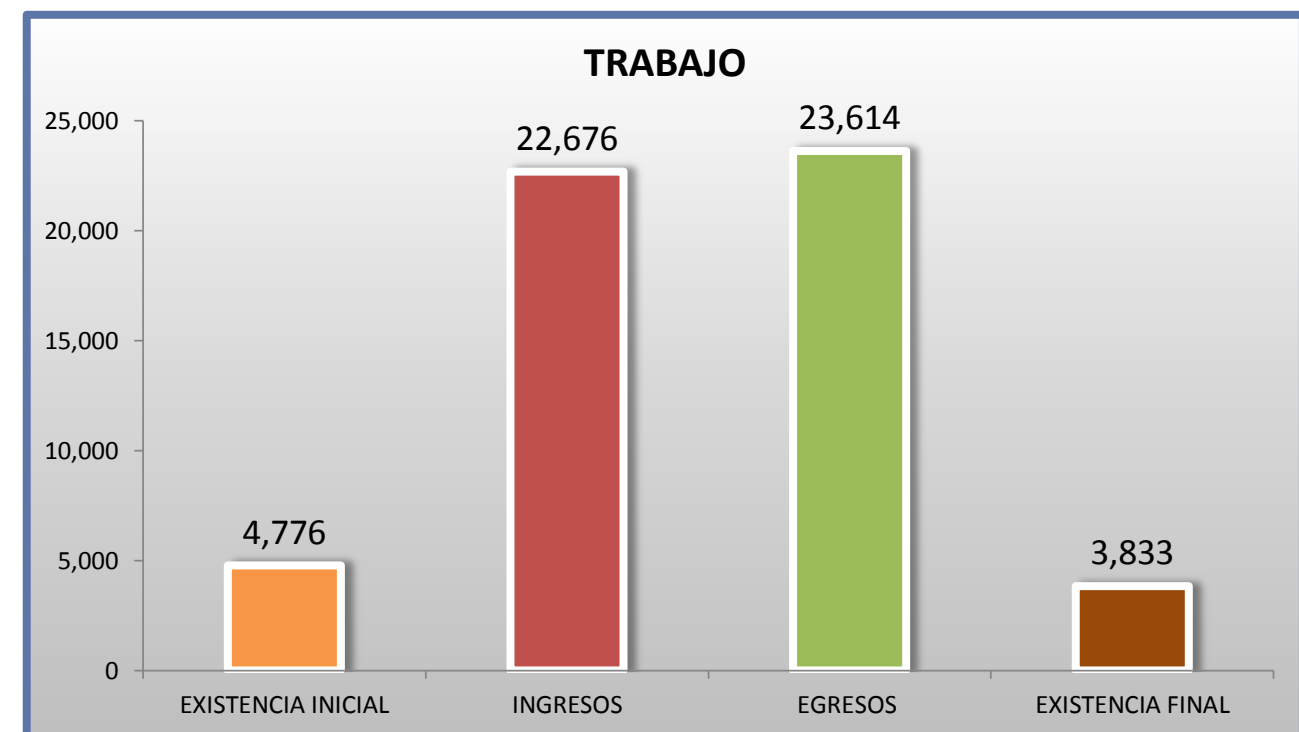
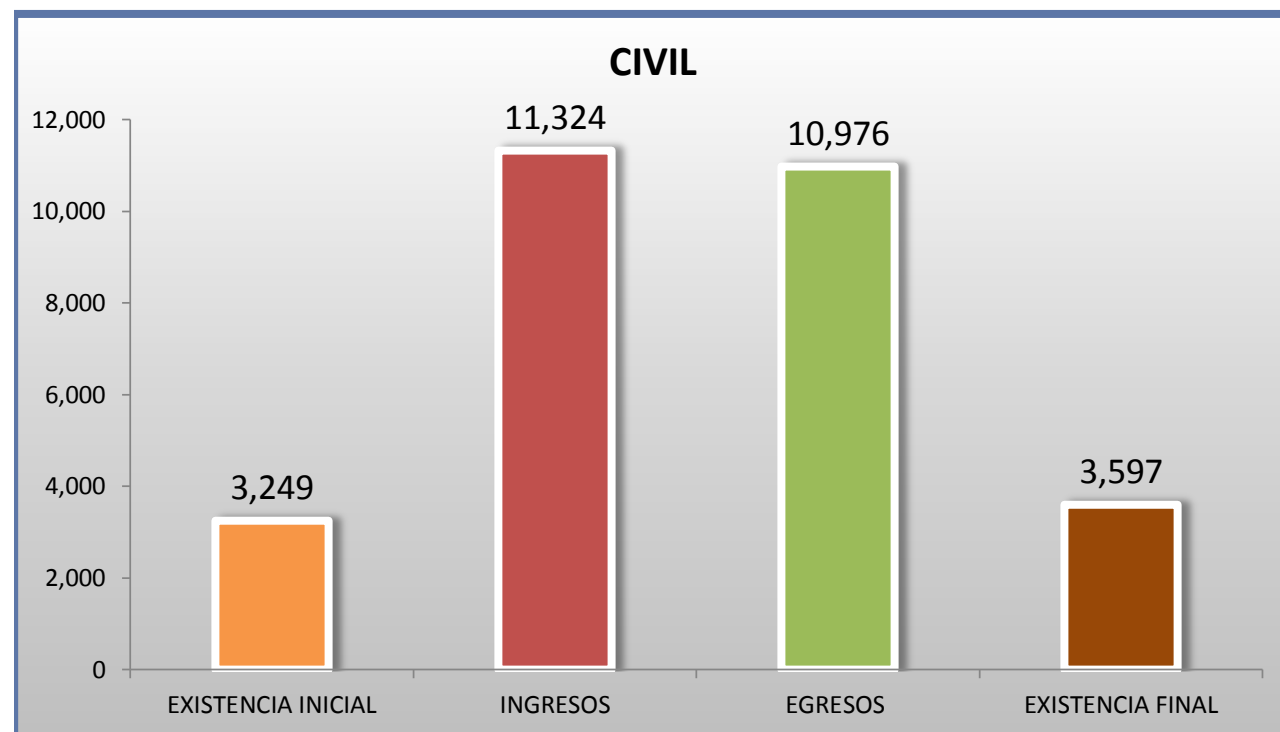
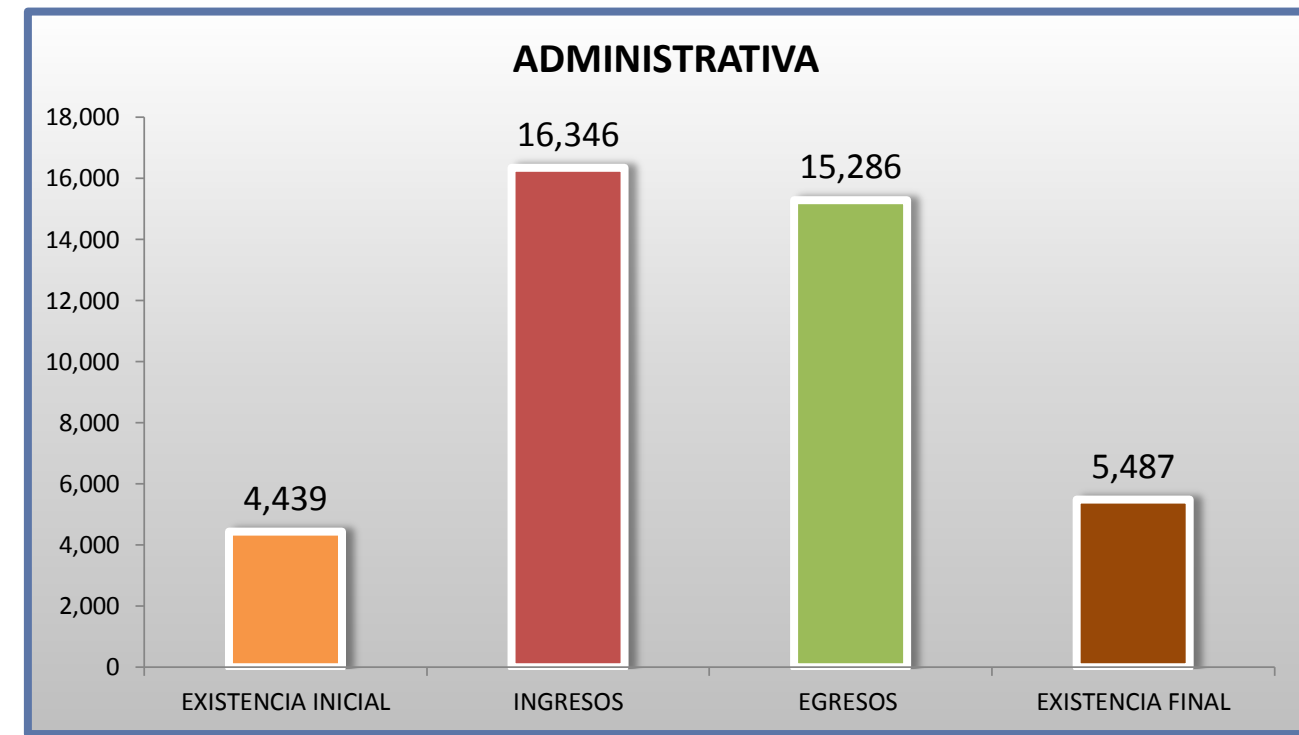
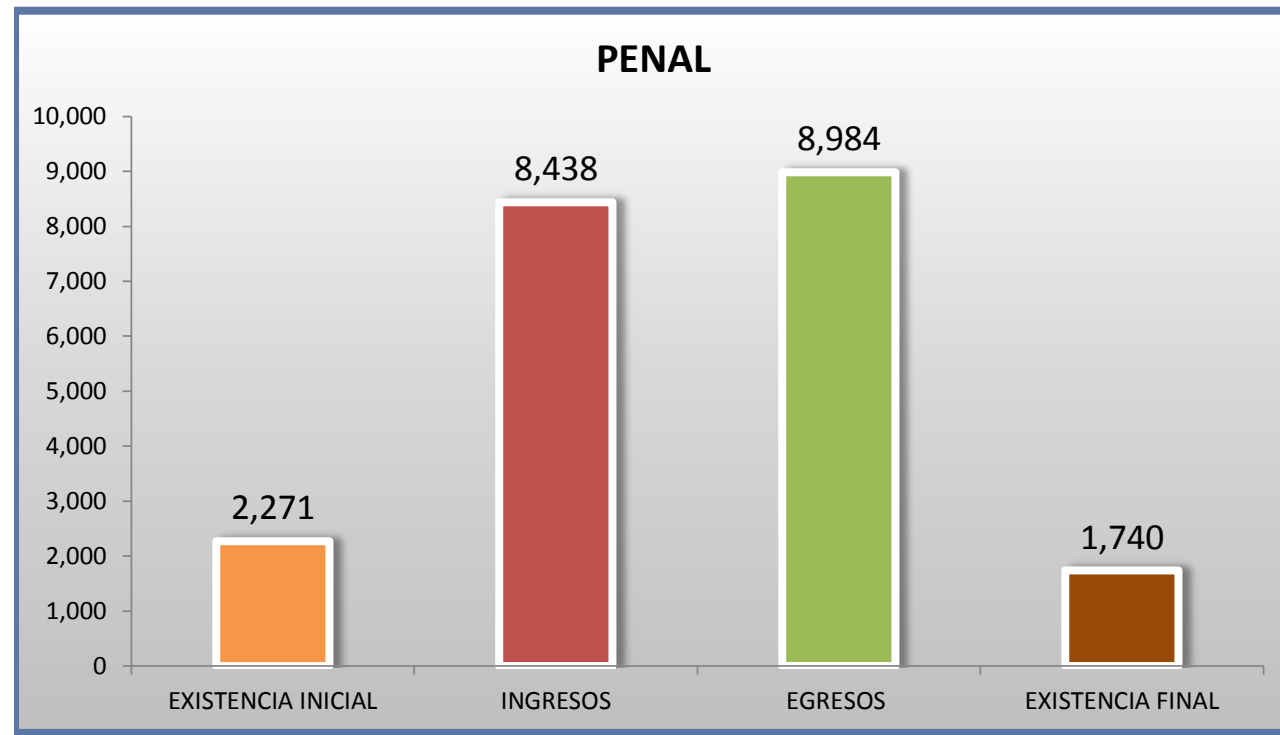


■ INGRESOS ■ EGRESOS

JUZGADOS DE DISTRITO

MOVIMIENTO ESTADÍSTICO DEL TOTAL DE ASUNTOS POR MATERIA

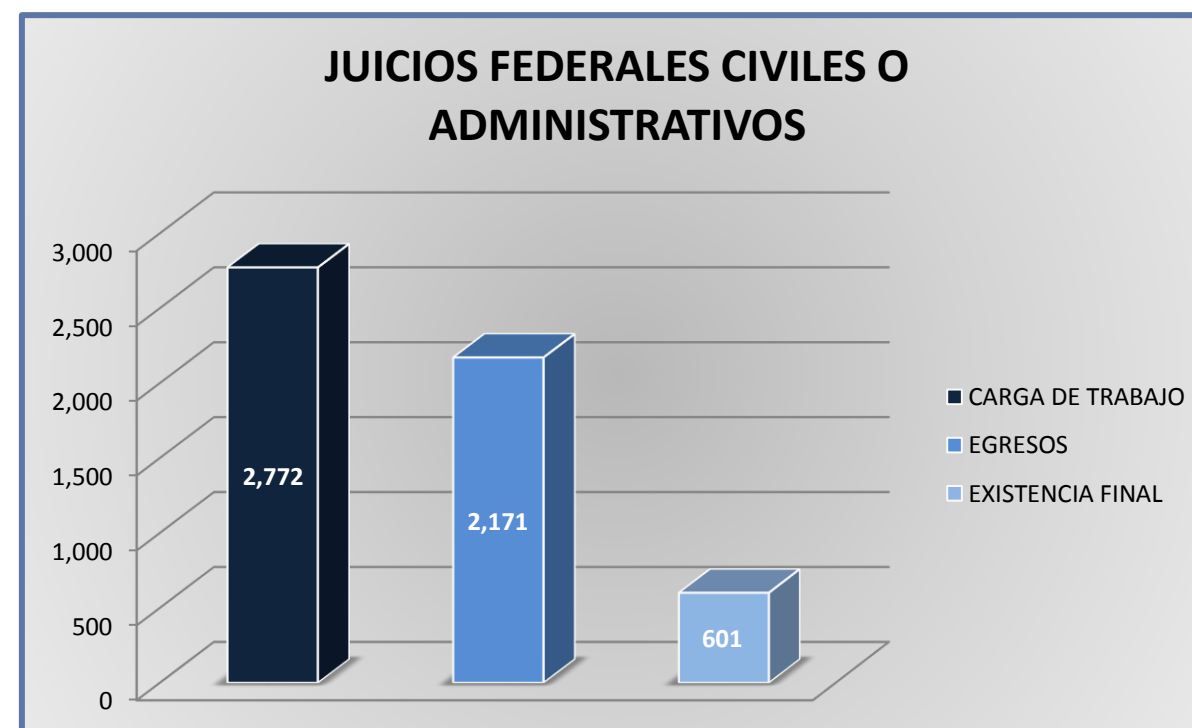
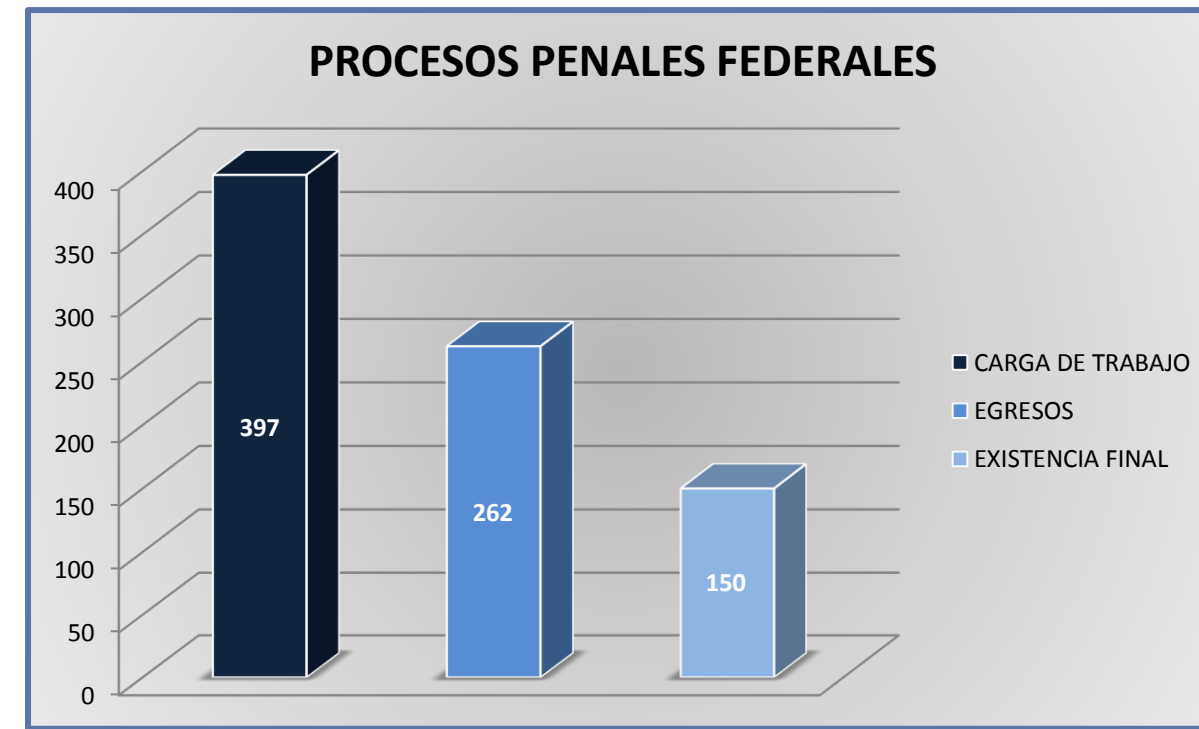
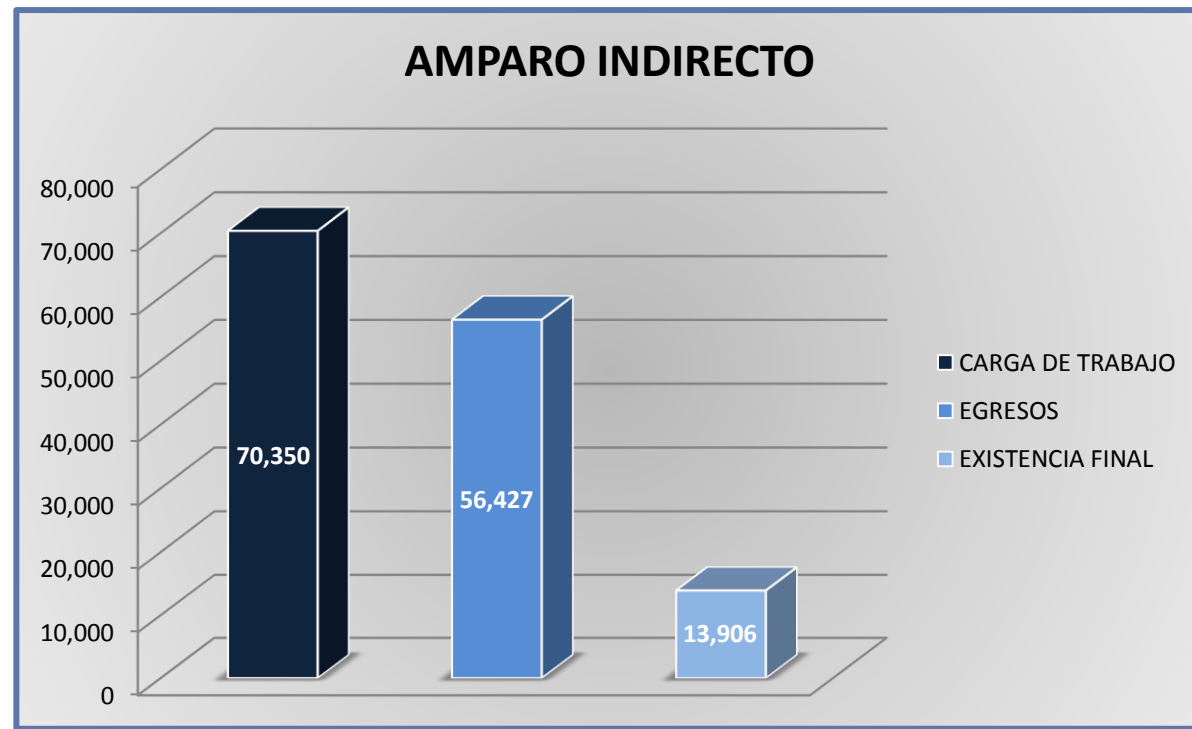
DEL 16 DE NOVIEMBRE DE 2020 AL 15 DE NOVIEMBRE DE 2021



JUZGADOS DE DISTRITO

CARGA DE TRABAJO ATENDIDA POR TIPO DE ASUNTO

DEL 16 DE NOVIEMBRE DE 2020 AL 15 DE NOVIEMBRE DE 2021



JUZGADOS DE DISTRITO

MOVIMIENTO ESTADÍSTICO DEL TOTAL DE ASUNTOS POR MATERIA Y RUBRO

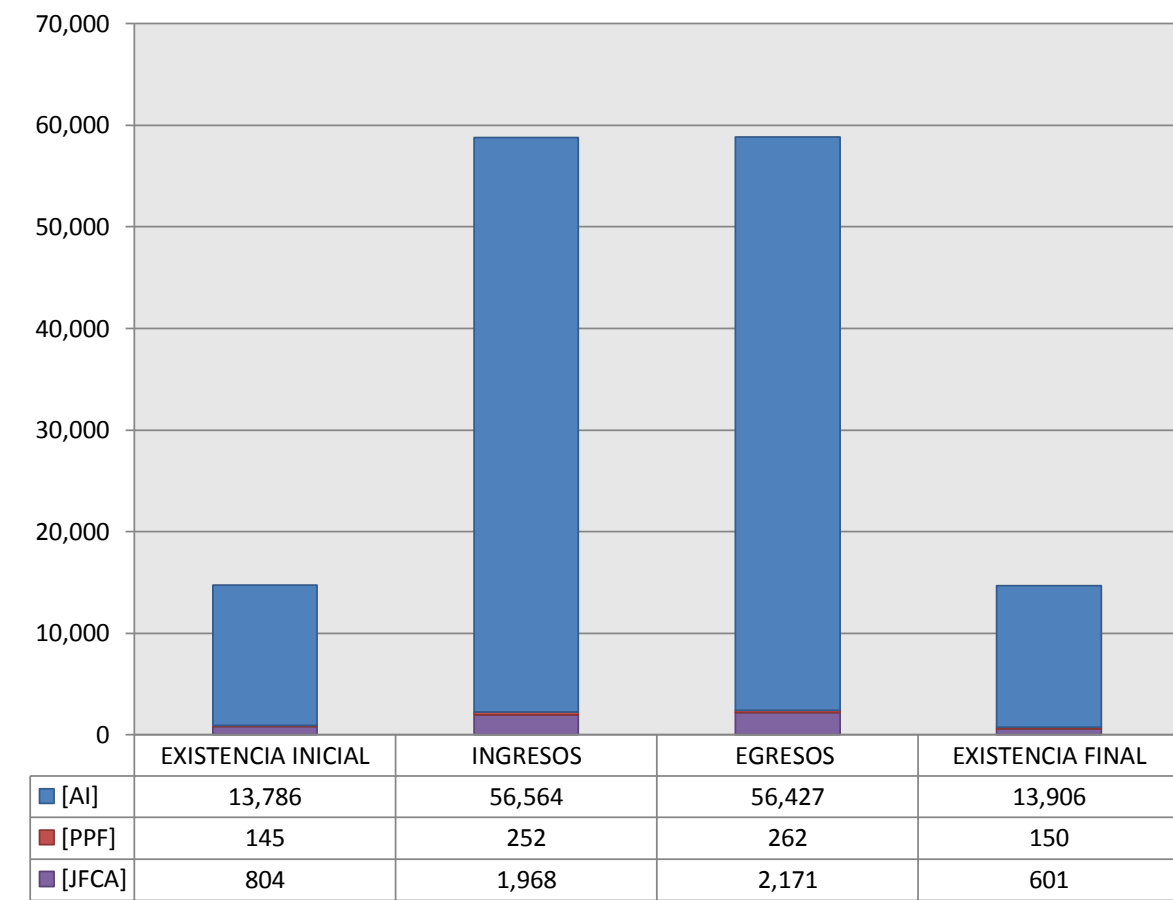
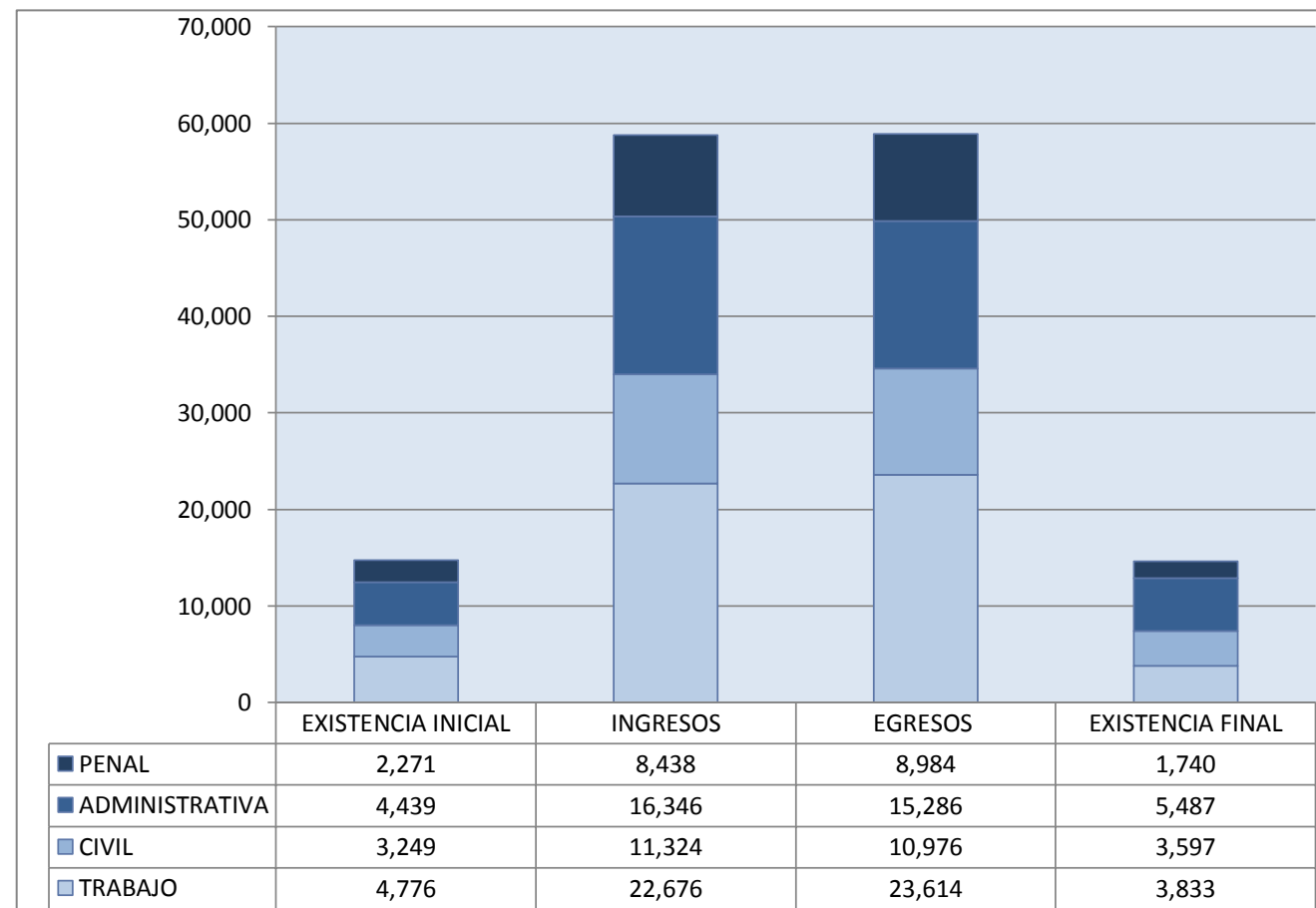
DEL 16 DE NOVIEMBRE DE 2020 AL 15 DE NOVIEMBRE DE 2021

3 ER
CTO

	PENAL				ADMINISTRATIVA				CIVIL				TRABAJO				TOTAL			
	EXISTENCIA INICIAL	INGRESOS	EGRESOS	EXISTENCIA FINAL	EXISTENCIA INICIAL	INGRESOS	EGRESOS	EXISTENCIA FINAL	EXISTENCIA INICIAL	INGRESOS	EGRESOS	EXISTENCIA FINAL	EXISTENCIA INICIAL	INGRESOS	EGRESOS	EXISTENCIA FINAL	EXISTENCIA INICIAL	INGRESOS	EGRESOS	EXISTENCIA FINAL
AMPARO INDIRECTO [AI]	2,126	8,186	8,722	1,590	4,438	16,345	15,284	5,487	2,446	9,357	8,807	2,996	4,776	22,676	23,614	3,833	13,786	56,564	56,427	13,906
PROCESOS PENALES FEDERALES [PPF]	145	252	262	150	0	0	0	0	0	0	0	0	0	0	0	0	145	252	262	150
JUICIOS FEDERALES CIVILES O ADMINISTRATIVOS [JFCA]	0	0	0	0	1	1	2	0	803	1,967	2,169	601	0	0	0	0	804	1,968	2,171	601
TOTAL	2,271	8,438	8,984	1,740	4,439	16,346	15,286	5,487	3,249	11,324	10,976	3,597	4,776	22,676	23,614	3,833	14,735	58,784	58,860	14,657

MATERIA

TIPO DE ASUNTO



JUZGADOS DE DISTRITO

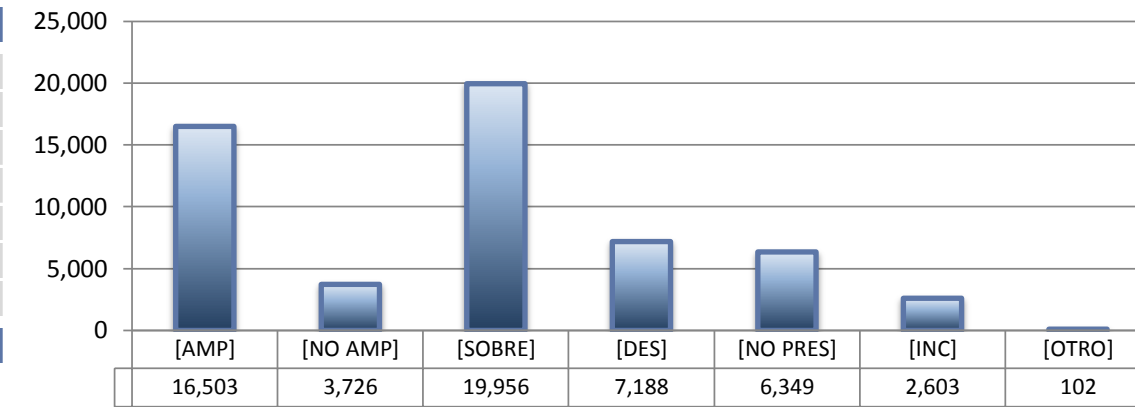
SENTIDO DE LAS SENTENCIAS Y RESOLUCIONES QUE PUSIERON FIN AL JUICIO, INSTANCIA O PROCEDIMIENTO

DEL 16 DE NOVIEMBRE DE 2020 AL 15 DE NOVIEMBRE DE 2021

3
ER
CTO

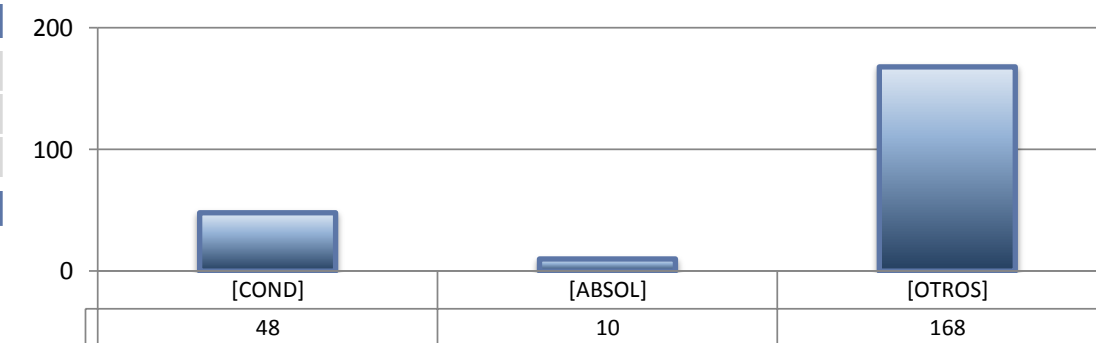
AMPARO INDIRECTO

		PENAL	ADMINISTRATIVA	CIVIL	TRABAJO	TOTAL
AMPARA	[AMP]	918	3,903	1,404	10,278	16,503
NO AMPARA	[NO AMP]	639	941	902	1,244	3,726
SOBRESEE	[SOBRE]	4,575	4,432	2,800	8,149	19,956
DESECHAMIENTO	[DES]	1,125	2,000	2,046	2,017	7,188
NO PRESENTADA	[NO PRES]	594	2,805	1,187	1,763	6,349
INCOMPETENCIA	[INC]	857	1,154	436	156	2,603
OTROS	[OTRO]	14	49	32	7	102
TOTAL		8,722	15,284	8,807	23,614	56,427



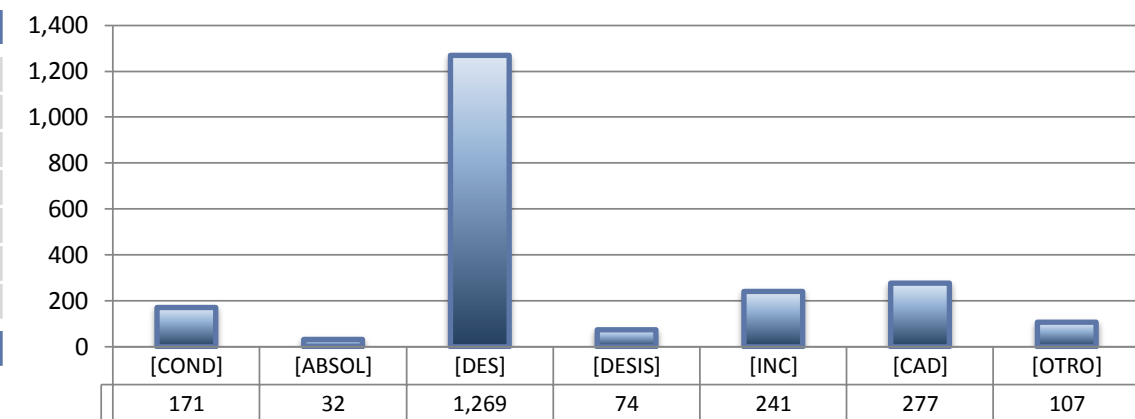
PROCESOS PENALES FEDERALES

		PENAL	ADMINISTRATIVA	CIVIL	TRABAJO	TOTAL
CONDENATORIA	[COND]	48	---	---	---	48
ABSOLUTORIA	[ABSOL]	10	---	---	---	10
OTROS	[OTROS]	168	---	---	---	168
TOTAL		226	0	0	0	226



JUICIOS FEDERALES CIVILES O ADMINISTRATIVOS

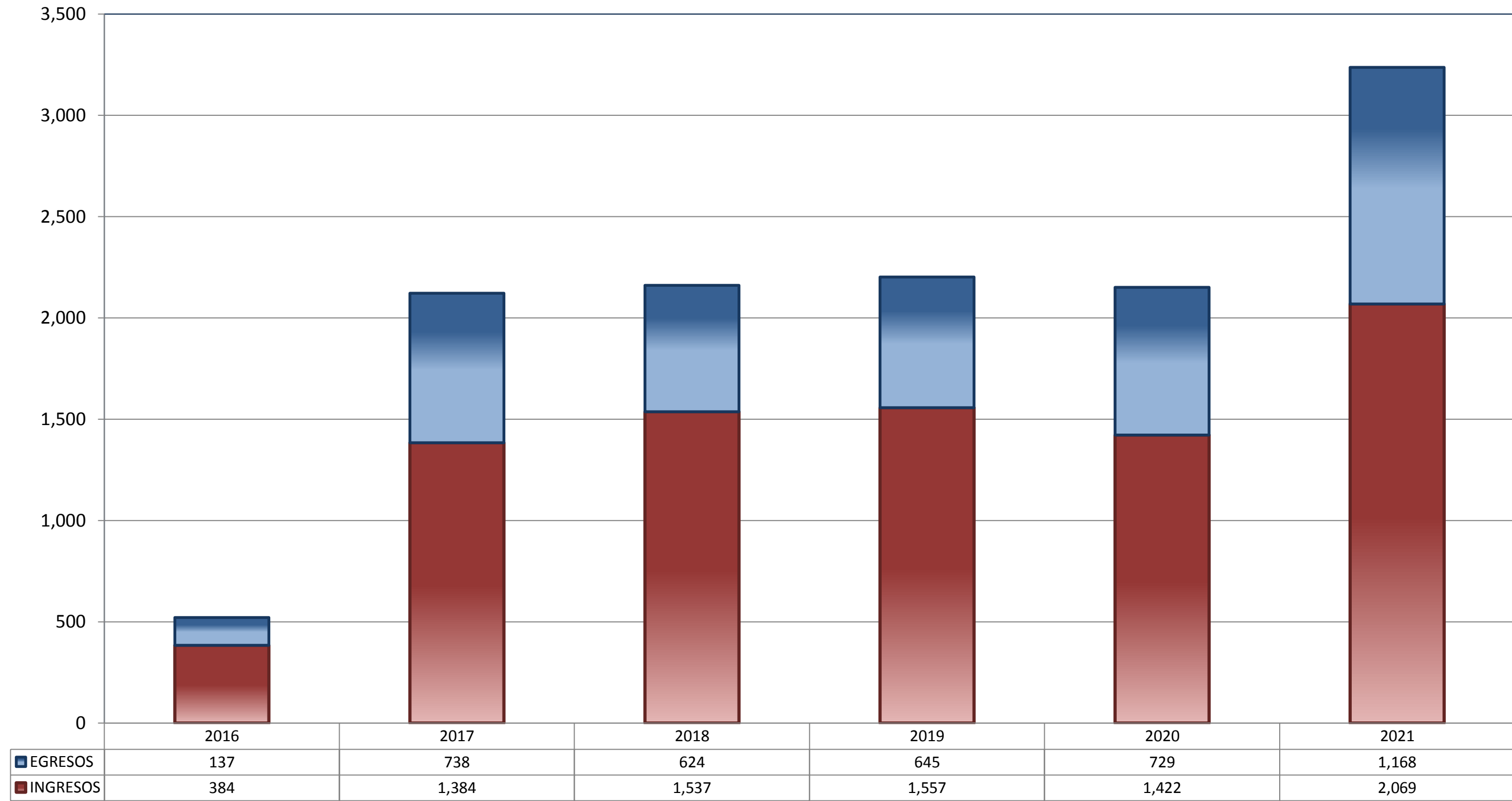
		PENAL	ADMINISTRATIVA	CIVIL	TRABAJO	TOTAL
CONDENATORIA	[COND]	---	0	171	---	171
ABSOLUTORIA	[ABSOL]	---	1	31	---	32
DESECHAMIENTO	[DES]	---	1	1,268	---	1,269
DESISTIMIENTO	[DESI]	---	0	74	---	74
INCOMPETENCIA	[INC]	---	0	241	---	241
CADUCIDAD	[CAD]	---	0	277	---	277
OTROS	[OTRO]	---	0	107	---	107
TOTAL		0	2	2,169	0	2,171



CENTRO DE JUSTICIA PENAL FEDERAL

TOTAL DE INGRESOS Y EGRESOS (1)

PERIODO ESTADÍSTICO 2016 - 2021



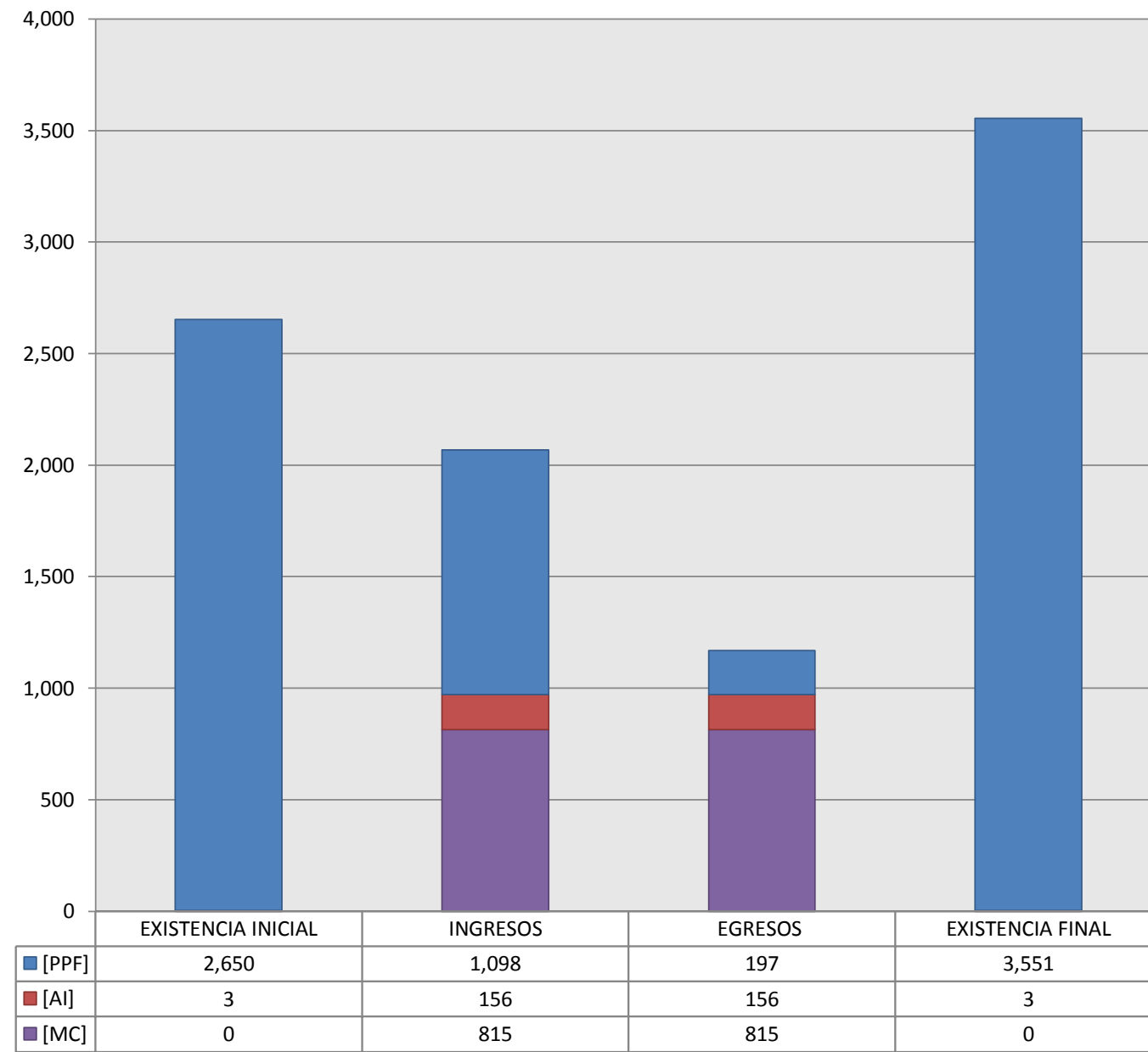
■ INGRESOS ■ EGRESOS

CENTRO DE JUSTICIA PENAL FEDERAL

MOVIMIENTO ESTADÍSTICO DEL TOTAL DE ASUNTOS POR RUBRO

DEL 16 DE NOVIEMBRE DE 2020 AL 15 DE NOVIEMBRE DE 2021

		TOTAL			
		EXISTENCIA INICIAL	INGRESOS	EGRESOS	EXISTENCIA FINAL
PROCESOS PENALES FEDERALES	[PPF]	2,650	1,098	197	3,551
ACTOS DE INVESTIGACIÓN	[AI]	3	156	156	3
MEDIDAS CAUTELARES	[MC]	0	815	815	0
TOTAL		2,653	2,069	1,168	3,554



CENTRO DE JUSTICIA PENAL FEDERAL

SENTIDO DE LAS SENTENCIAS Y RESOLUCIONES QUE PUSIERON FIN AL JUICIO, INSTANCIA O PROCEDIMIENTO

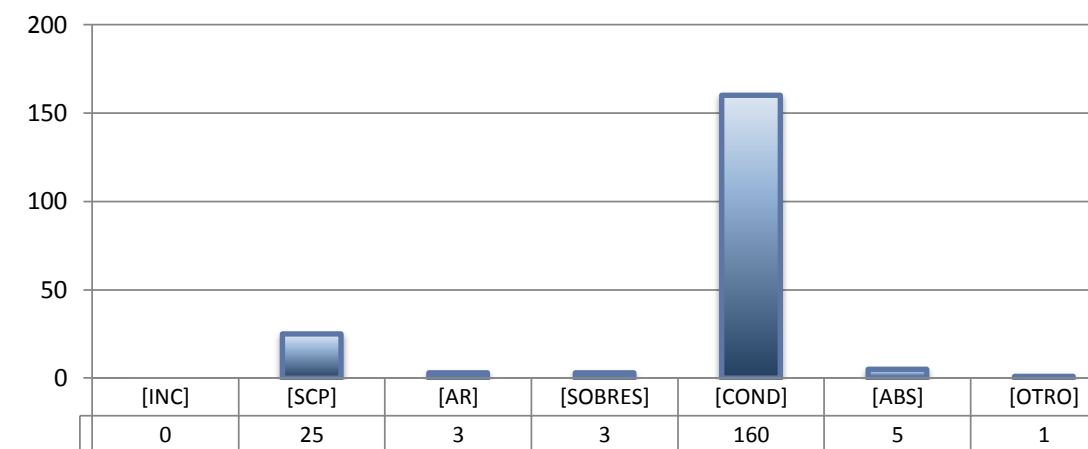
DEL 16 DE NOVIEMBRE DE 2020 AL 15 DE NOVIEMBRE DE 2021

3

ER
CTO

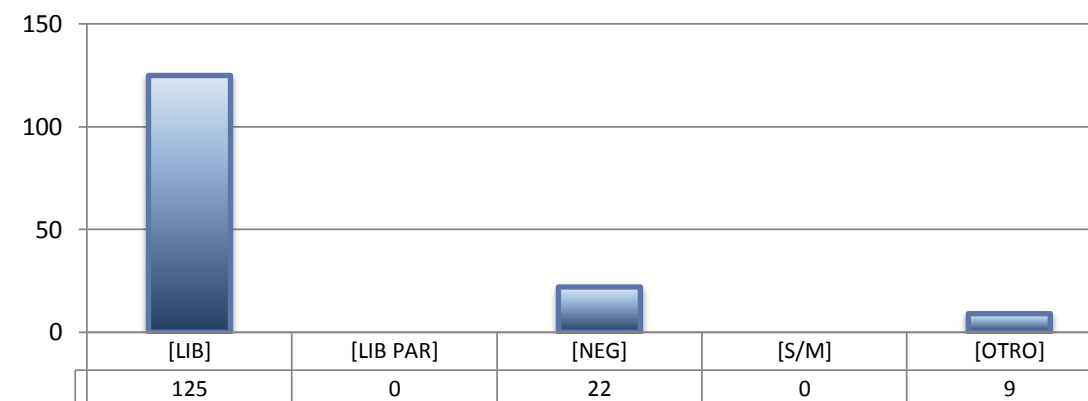
PROCESOS PENALES FEDERALES (1)

		TOTAL
INCOMPETENCIA	[INC]	0
SUSPENSIÓN CONDICIONAL DEL PROCESO	[SCP]	25
ACUERDO REPARATORIO	[AR]	3
SOBRESEIMIENTO	[SOBRES]	3
CONDENATORIA	[COND]	160
ABSOLUTORIA	[ABS]	5
OTRO (2)	[OTRO]	1
TOTAL		197




ACTOS DE INVESTIGACIÓN

		TOTAL
LIBRADA	[LIB]	125
LIBRADA PARCIALMENTE	[LIB PAR]	0
NEGADA	[NEG]	22
SIN MATERIA	[S/M]	0
OTRO	[OTRO]	9
TOTAL		156



MEDIDAS CAUTELARES

		TOTAL
LIBRADA	[LIB]	711
LIBRADA PARCIALMENTE	[LIB PAR]	1
NEGADA	[NEG]	103
SIN MATERIA	[S/M]	0
OTRO	[OTRO]	0
TOTAL		815



(1) Incluye los asuntos ingresados y egresados en procesos penales federales, actos de investigación y medidas cautelares.

(2) Se contabilizan las sentencias condenatorias y absolutorias dictadas tanto en el procedimiento abreviado como en el juicio oral.

(3) Incluye las sentencias de acumulación, sobreseimiento por prescripción, negativa de orden u otra.