



Consejo de la  
Judicatura Federal

---

# PANORAMA POR CIRCUITO

## SEXTO CIRCUITO

---

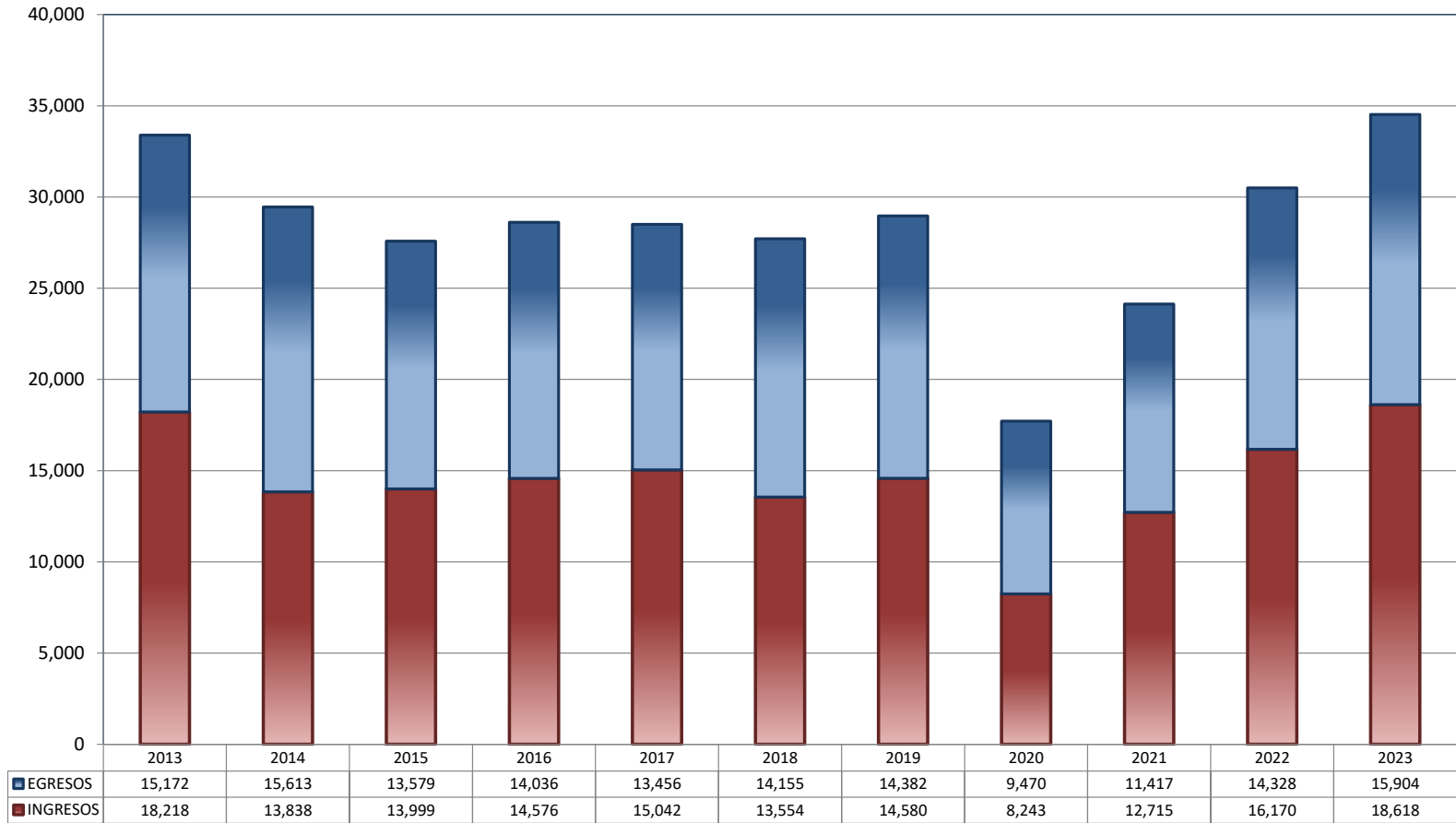
# 2023

**DIRECCIÓN GENERAL DE ESTADÍSTICA JUDICIAL**

**TRIBUNALES COLEGIADOS DE CIRCUITO**

TOTAL DE INGRESOS Y EGRESOS

PERIODO ESTADÍSTICO 2013 - 2023

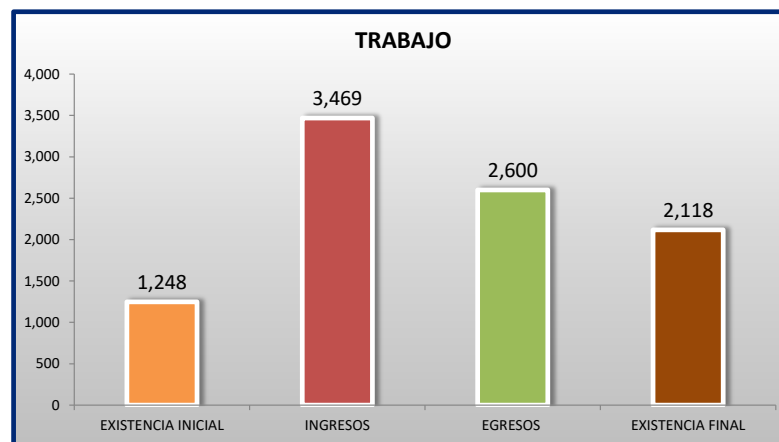
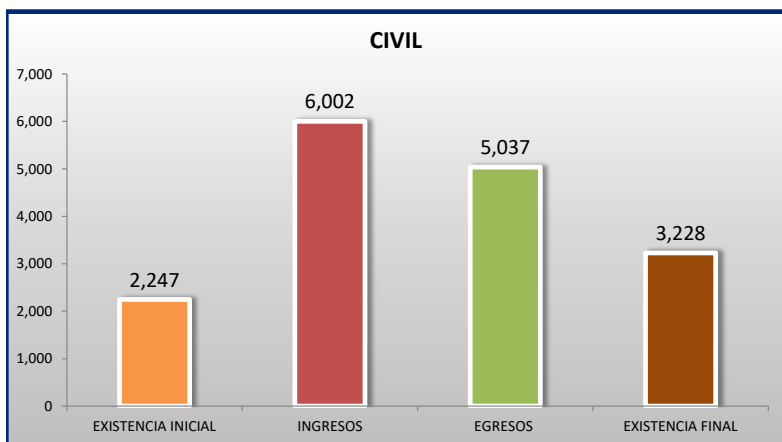
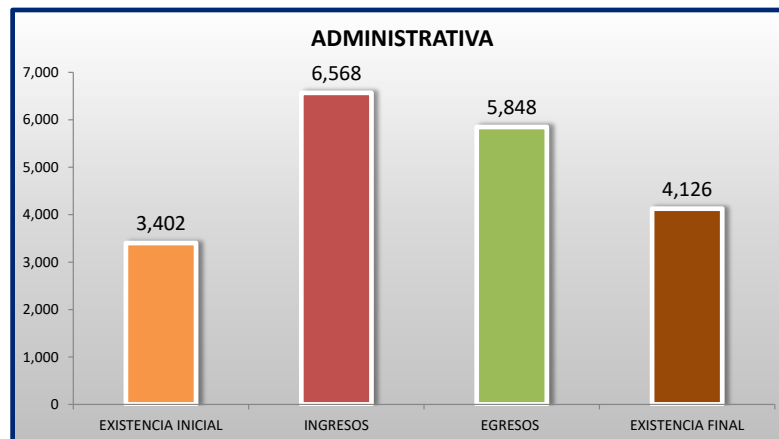
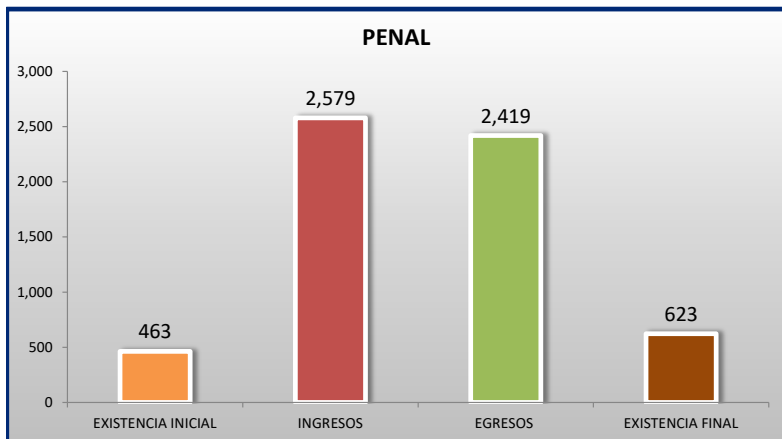


■ INGRESOS ■ EGRESOS

**TRIBUNALES COLEGIADOS DE CIRCUITO**

MOVIMIENTO ESTADÍSTICO DEL TOTAL DE ASUNTOS POR MATERIA

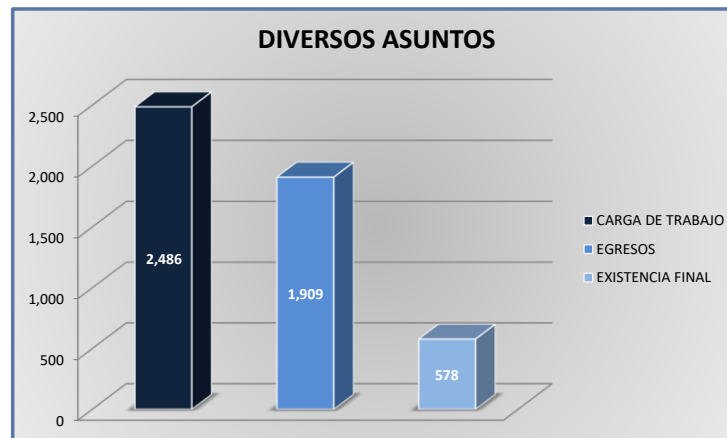
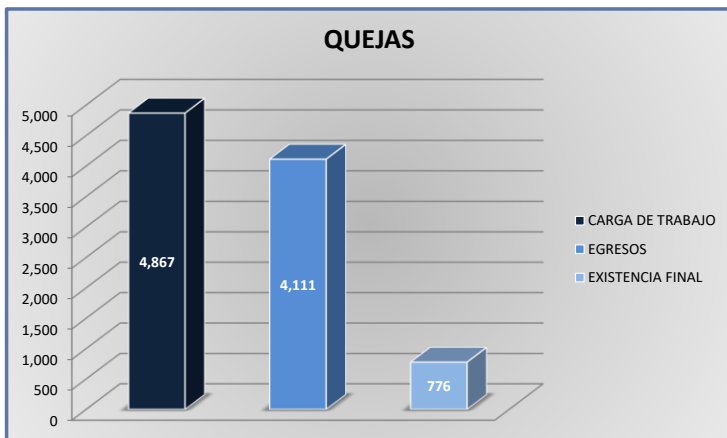
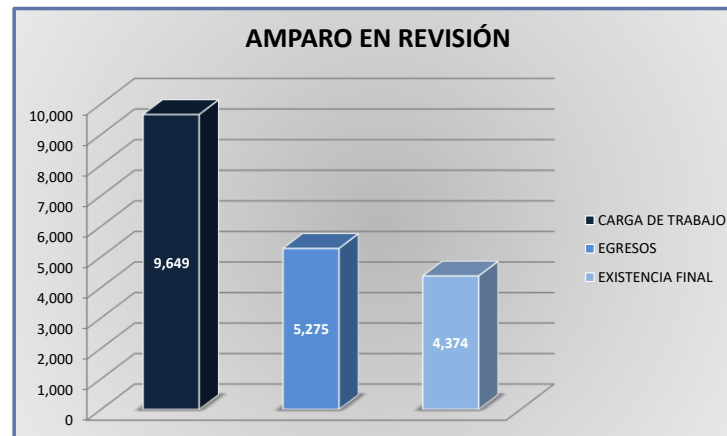
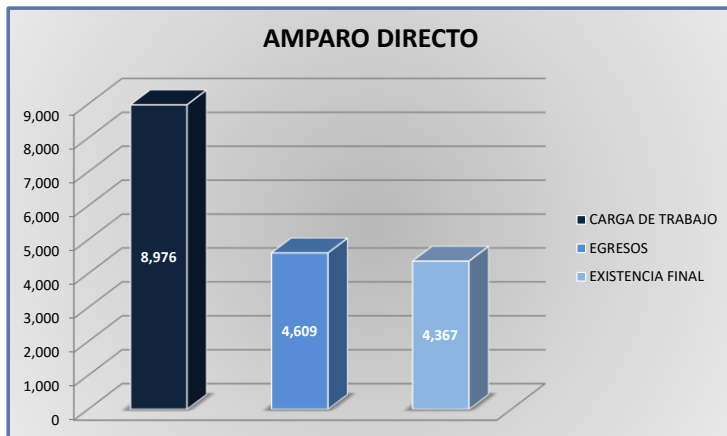
DEL 16 DE NOVIEMBRE DE 2022 AL 15 DE NOVIEMBRE DE 2023



**TRIBUNALES COLEGIADOS DE CIRCUITO**

CARGA DE TRABAJO ATENDIDA POR TIPO DE ASUNTO

DEL 16 DE NOVIEMBRE DE 2022 AL 15 DE NOVIEMBRE DE 2023



**TRIBUNALES COLEGIADOS DE CIRCUITO**

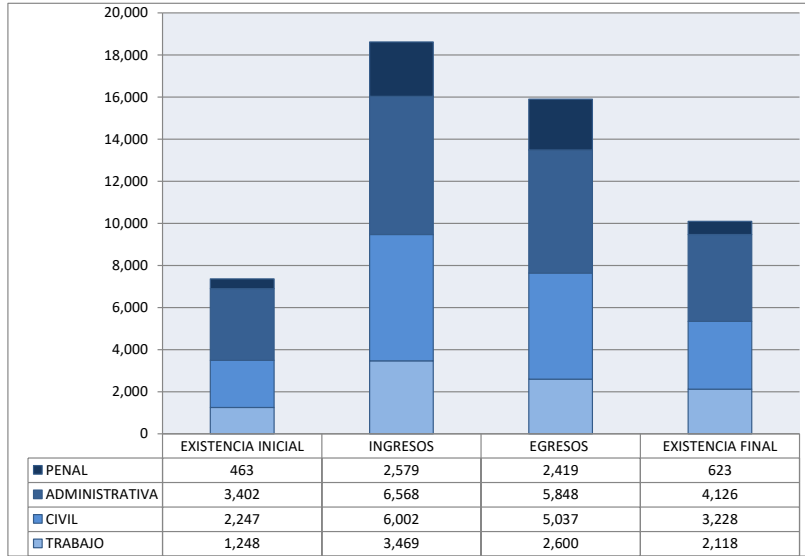
MOVIMIENTO ESTADÍSTICO DEL TOTAL DE ASUNTOS POR MATERIA Y RUBRO

DEL 16 DE NOVIEMBRE DE 2022 AL 15 DE NOVIEMBRE DE 2023

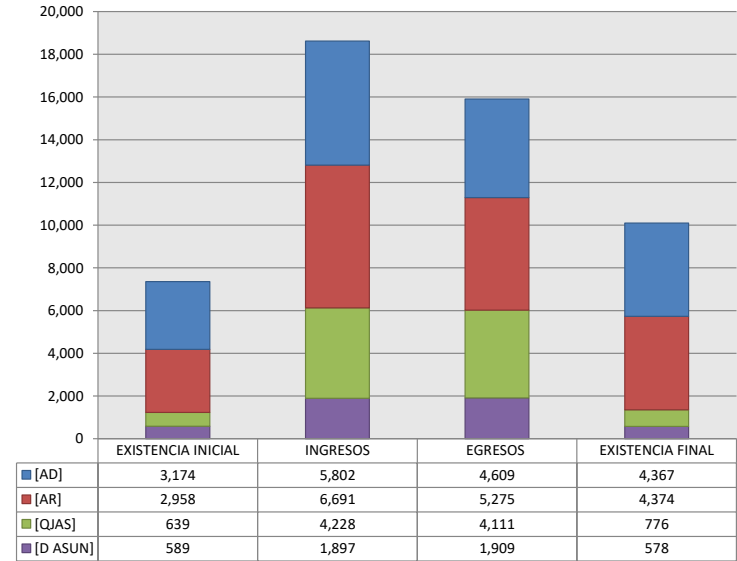
**6**  
o  
CTO

	PENAL				ADMINISTRATIVA				CIVIL				TRABAJO				TOTAL			
	EXISTENCIA INICIAL	INGRESOS	EGRESOS	EXISTENCIA FINAL	EXISTENCIA INICIAL	INGRESOS	EGRESOS	EXISTENCIA FINAL	EXISTENCIA INICIAL	INGRESOS	EGRESOS	EXISTENCIA FINAL	EXISTENCIA INICIAL	INGRESOS	EGRESOS	EXISTENCIA FINAL	EXISTENCIA INICIAL	INGRESOS	EGRESOS	EXISTENCIA FINAL
AMPARO DIRECTO [AD]	152	381	366	167	1,064	1,193	1,092	1,165	1,031	2,124	1,805	1,350	927	2,104	1,346	1,685	3,174	5,802	4,609	4,367
AMPARO EN REVISIÓN [AR]	213	1,113	983	343	1,685	2,942	2,386	2,241	873	2,136	1,541	1,468	187	500	365	322	2,958	6,691	5,275	4,374
QUEJAS [QJAS]	75	790	786	79	255	1,693	1,626	326	252	1,266	1,241	293	57	479	458	78	639	4,228	4,111	776
DIVERSOS ASUNTOS [D ASUN]	23	295	284	34	398	740	744	394	91	476	450	117	77	386	431	33	589	1,897	1,909	578
<b>TOTAL</b>	<b>463</b>	<b>2,579</b>	<b>2,419</b>	<b>623</b>	<b>3,402</b>	<b>6,568</b>	<b>5,848</b>	<b>4,126</b>	<b>2,247</b>	<b>6,002</b>	<b>5,037</b>	<b>3,228</b>	<b>1,248</b>	<b>3,469</b>	<b>2,600</b>	<b>2,118</b>	<b>7,360</b>	<b>18,618</b>	<b>15,904</b>	<b>10,095</b>

**MATERIA**



**TIPO DE ASUNTO**



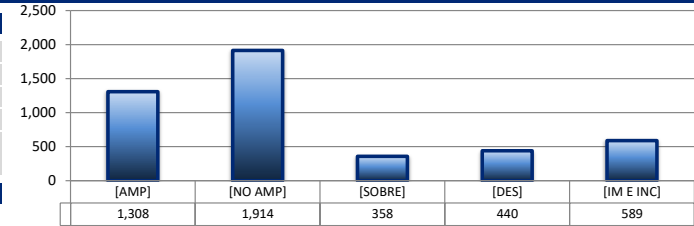
**TRIBUNALES COLEGIADOS DE CIRCUITO**

SENTIDO DE LAS SENTENCIAS Y RESOLUCIONES QUE PUSIERON FIN AL JUICIO O RECURSO

DEL 16 DE NOVIEMBRE DE 2022 AL 15 DE NOVIEMBRE DE 2023

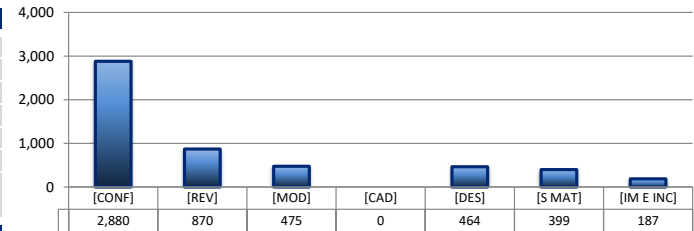
**AMPARO DIRECTO**

		PENAL	ADMINISTRATIVA	CIVIL	TRABAJO	TOTAL
AMPARA	[AMP]	157	255	295	601	1,308
NO AMPARA	[NO AMP]	80	622	825	387	1,914
SOBRESEE	[SOBRE]	33	56	86	183	358
DESECHAMIENTO	[DES]	32	99	209	100	440
IMPEDIMENTO E INCOMPETENCIA	[IM E INC]	64	60	390	75	589
<b>TOTAL</b>		<b>366</b>	<b>1,092</b>	<b>1,805</b>	<b>1,346</b>	<b>4,609</b>



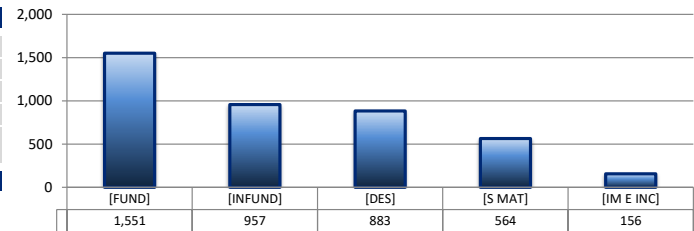
**AMPARO EN REVISIÓN**

		PENAL	ADMINISTRATIVA	CIVIL	TRABAJO	TOTAL
CONFIRMA	[CONF]	588	1,282	846	164	2,880
REVOCA	[REV]	164	371	244	91	870
MODIFICA	[MOD]	85	263	102	25	475
CADUCIDAD	[CAD]	0	0	0	0	0
DESECHAMIENTO	[DES]	101	149	172	42	464
SIN MATERIA	[S MAT]	28	203	153	15	399
IMPEDIMENTO E INCOMPETENCIA	[IM E INC]	17	118	24	28	187
<b>TOTAL</b>		<b>983</b>	<b>2,386</b>	<b>1,541</b>	<b>365</b>	<b>5,275</b>



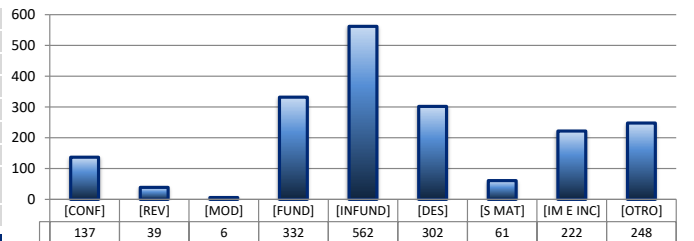
**QUEJAS**

		PENAL	ADMINISTRATIVA	CIVIL	TRABAJO	TOTAL
FUNDADA	[FUND]	324	465	580	182	1,551
INFUNDADA	[INFUND]	255	345	245	112	957
DESECHAMIENTO	[DES]	122	368	282	111	883
SIN MATERIA	[S MAT]	70	336	120	38	564
IMPEDIMENTO E INCOMPETENCIA	[IM E INC]	15	112	14	15	156
<b>TOTAL</b>		<b>786</b>	<b>1,626</b>	<b>1,241</b>	<b>458</b>	<b>4,111</b>



**DIVERSOS ASUNTOS\***

		PENAL	ADMINISTRATIVA	CIVIL	TRABAJO	TOTAL
CONFIRMA	[CONF]	0	137	0	0	137
REVOCA	[REV]	0	39	0	0	39
MODIFICA	[MOD]	0	6	0	0	6
FUNDADA	[FUND]	69	105	113	45	332
INFUNDADA	[INFUND]	107	139	225	91	562
DESECHAMIENTO	[DES]	28	206	42	26	302
SIN MATERIA	[S MAT]	8	27	22	4	61
IMPEDIMENTO E INCOMPETENCIA	[IM E INC]	18	32	10	162	222
OTROS	[OTRO]	54	53	38	103	248
<b>TOTAL</b>		<b>284</b>	<b>744</b>	<b>450</b>	<b>431</b>	<b>1,909</b>



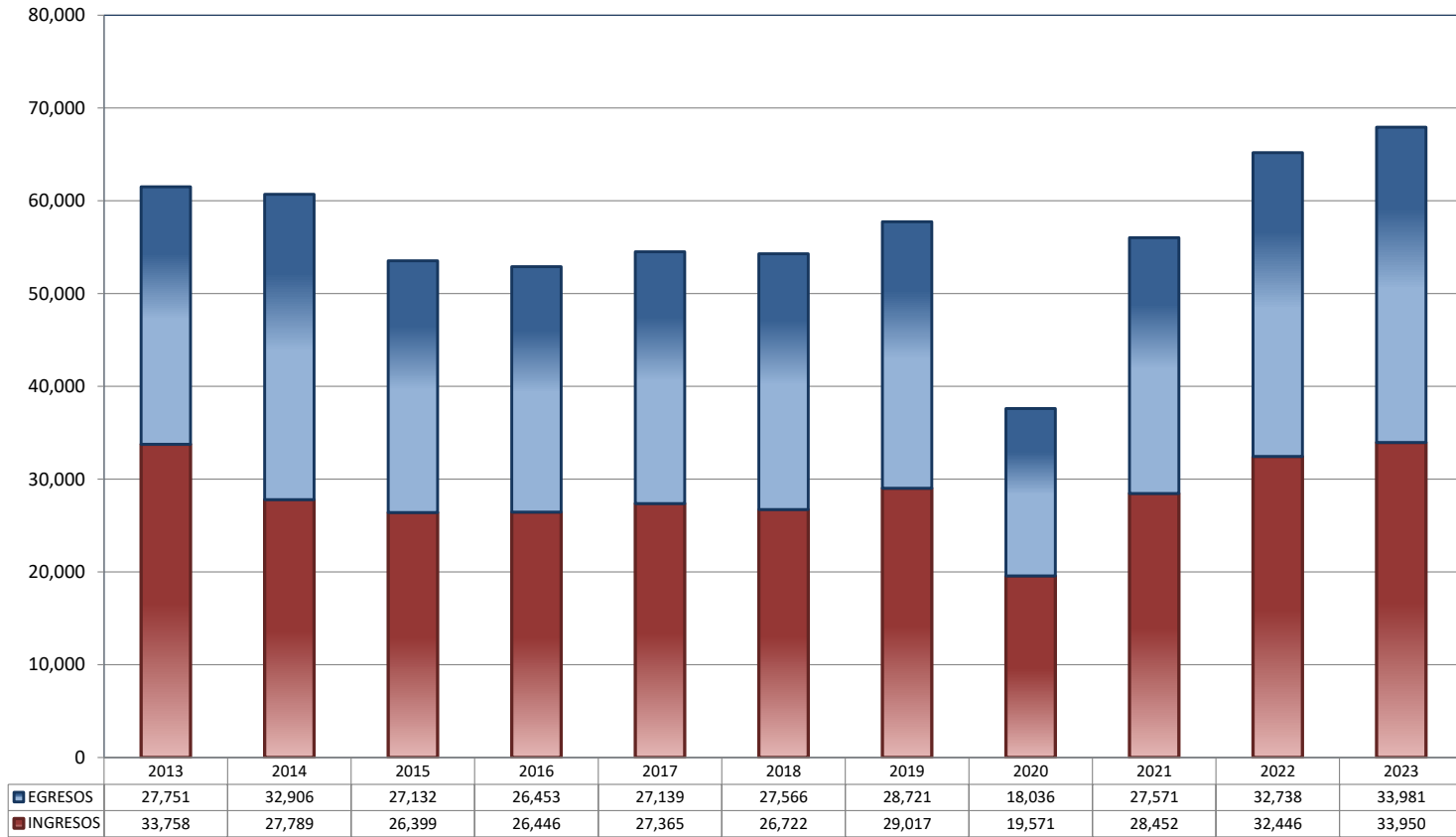
\* Revisión fiscal, conflictos competenciales, impedimento, incidentes de inejecución, inconformidades, reclamaciones, reconocimiento de inocencia repetición del acto reclamado, revisión contenciosa administrativa y conflictos de acumulación.

**JUZGADOS DE DISTRITO**

TOTAL DE INGRESOS Y EGRESOS

PERIODO ESTADÍSTICO 2013 - 2023

6  
O  
CTO

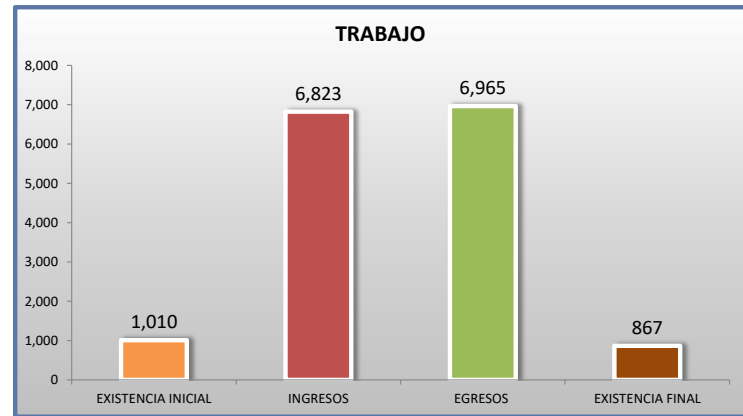
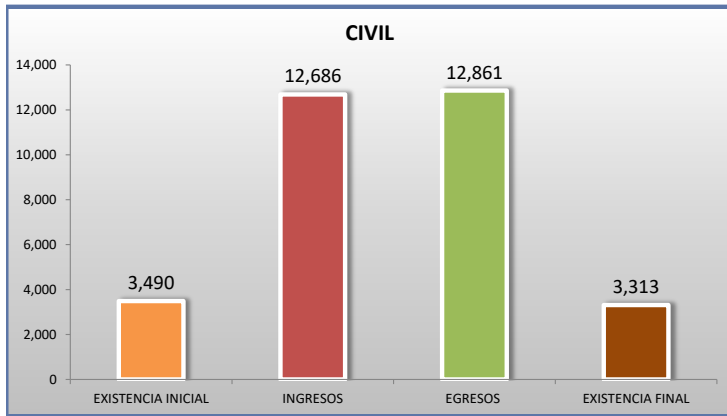
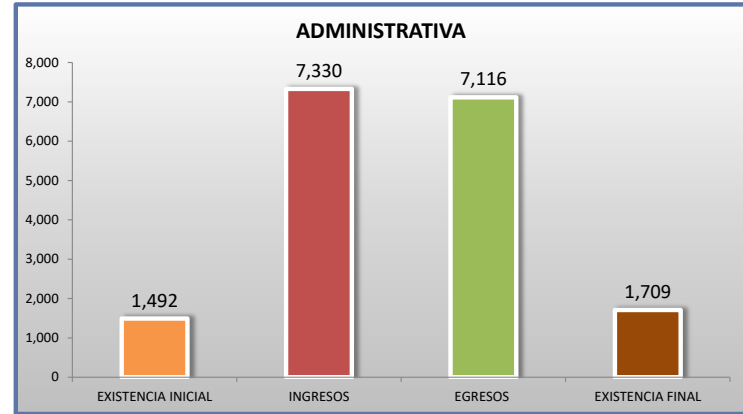
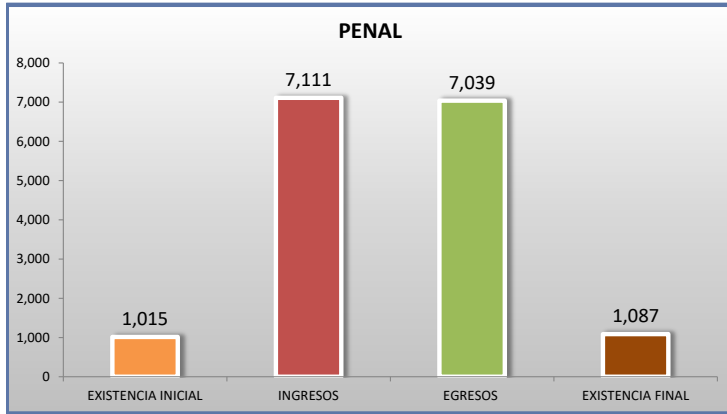


■ INGRESOS ■ EGRESOS

JUZGADOS DE DISTRITO

MOVIMIENTO ESTADÍSTICO DEL TOTAL DE ASUNTOS POR MATERIA

DEL 16 DE NOVIEMBRE DE 2022 AL 15 DE NOVIEMBRE DE 2023

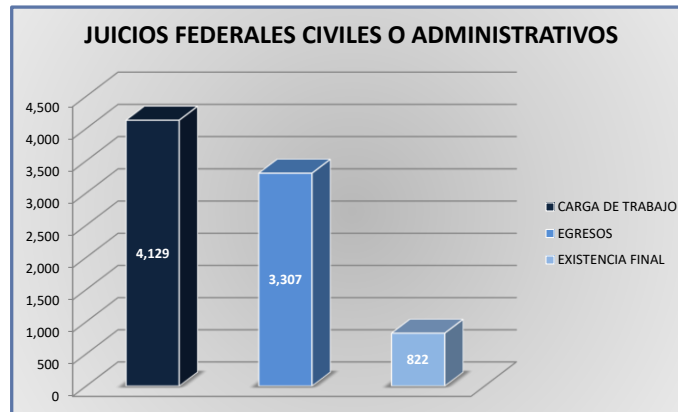
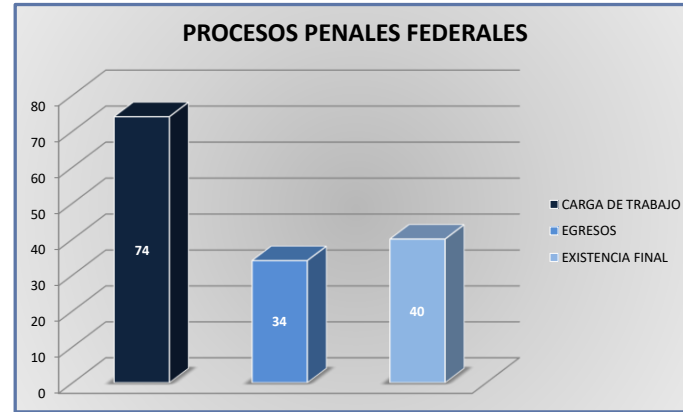
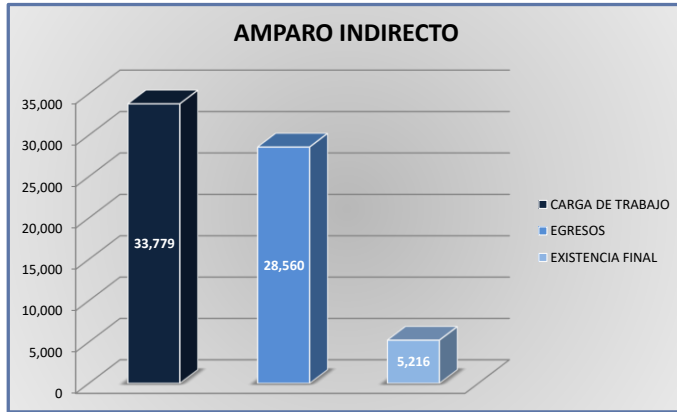




**JUZGADOS DE DISTRITO**

CARGA DE TRABAJO ATENDIDA POR TIPO DE ASUNTO

DEL 16 DE NOVIEMBRE DE 2022 AL 15 DE NOVIEMBRE DE 2023



JUZGADOS DE DISTRITO

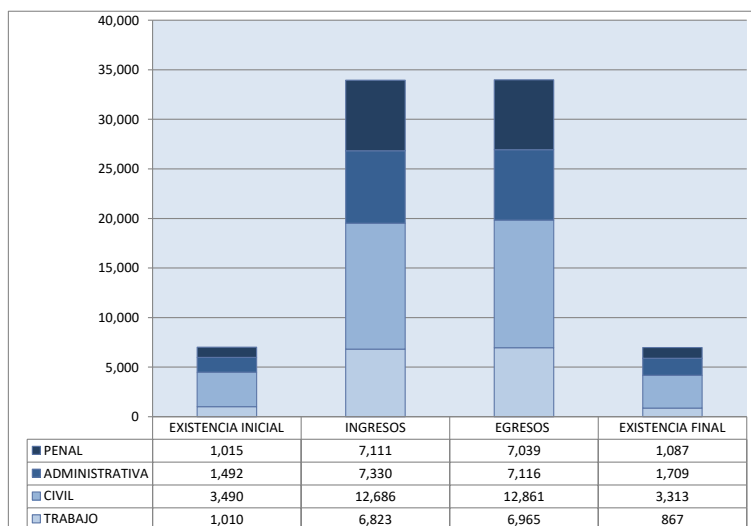
MOVIMIENTO ESTADÍSTICO DEL TOTAL DE ASUNTOS POR MATERIA Y RUBRO

DEL 16 DE NOVIEMBRE DE 2022 AL 15 DE NOVIEMBRE DE 2023

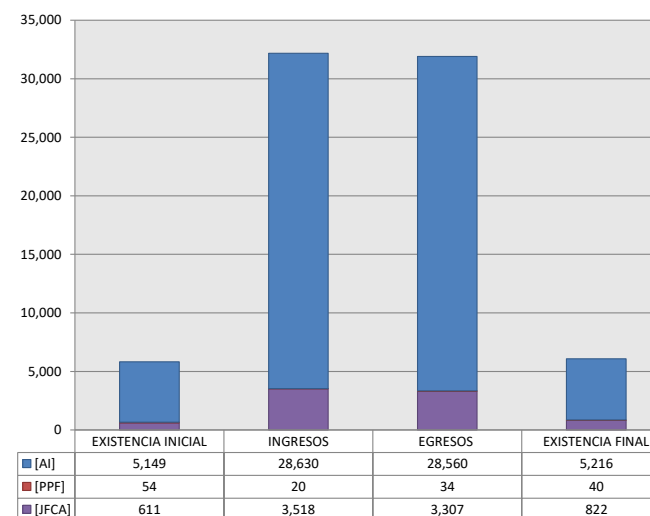
6  
O  
CTO

	PENAL				ADMINISTRATIVA				CIVIL				TRABAJO				TOTAL			
	EXISTENCIA INICIAL	INGRESOS	EGRESOS	EXISTENCIA FINAL	EXISTENCIA INICIAL	INGRESOS	EGRESOS	EXISTENCIA FINAL	EXISTENCIA INICIAL	INGRESOS	EGRESOS	EXISTENCIA FINAL	EXISTENCIA INICIAL	INGRESOS	EGRESOS	EXISTENCIA FINAL	EXISTENCIA INICIAL	INGRESOS	EGRESOS	EXISTENCIA FINAL
AMPARO INDIRECTO [AI]	961	7,088	7,002	1,047	1,485	7,264	7,043	1,704	1,693	7,455	7,550	1,598	1,010	6,823	6,965	867	5,149	28,630	28,560	5,216
PROCESOS PENALES FEDERALES [PPF]	54	20	34	40	0	0	0	0	0	0	0	0	0	0	0	0	54	20	34	40
JUICIOS FEDERALES CIVILES O ADMINISTRATIVOS [JFCA]	0	0	0	0	3	16	14	5	608	3,502	3,293	817	0	0	0	0	611	3,518	3,307	822
<b>TOTAL (1)</b>	<b>1,015</b>	<b>7,111</b>	<b>7,039</b>	<b>1,087</b>	<b>1,492</b>	<b>7,330</b>	<b>7,116</b>	<b>1,709</b>	<b>3,490</b>	<b>12,686</b>	<b>12,861</b>	<b>3,313</b>	<b>1,010</b>	<b>6,823</b>	<b>6,965</b>	<b>867</b>	<b>7,007</b>	<b>33,950</b>	<b>33,981</b>	<b>6,976</b>

MATERIA



TIPO DE ASUNTO



(1) SE INCLUYEN OTROS TIPOS DE ASUNTO COMO JUICIO ORAL MERCANTIL, DENUNCIA POR INCUMPLIMIENTO DE LA DECLARATORIA GENERAL DE INCONSTITUCIONALIDAD Y PROCEDIMIENTO DE EXTRADICIÓN.

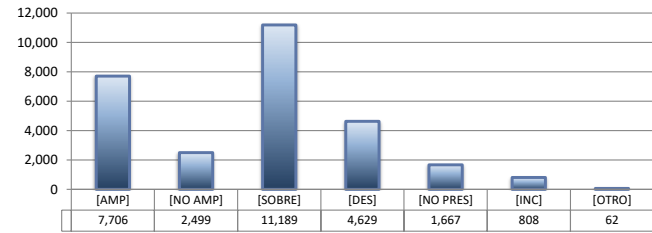
JUZGADOS DE DISTRITO

SENTIDO DE LAS SENTENCIAS Y RESOLUCIONES QUE PUSIERON FIN AL JUICIO, INSTANCIA O PROCEDIMIENTO

DEL 16 DE NOVIEMBRE DE 2022 AL 15 DE NOVIEMBRE DE 2023


AMPARO INDIRECTO

	PENAL	ADMINISTRATIVA	CIVIL	TRABAJO	TOTAL
AMPARA [AMP]	959	2,273	1,498	2,976	7,706
NO AMPARA [NO AMP]	729	394	930	446	2,499
SOBRESEE [SOBRE]	2,963	2,681	2,831	2,714	11,189
DESECHAMIENTO [DES]	1,377	976	1,716	560	4,629
NO PRESENTADA [NO PRES]	686	413	356	212	1,667
INCOMPETENCIA [INC]	273	274	214	47	808
OTROS [OTRO]	15	32	5	10	62
<b>TOTAL</b>	<b>7,002</b>	<b>7,043</b>	<b>7,550</b>	<b>6,965</b>	<b>28,560</b>



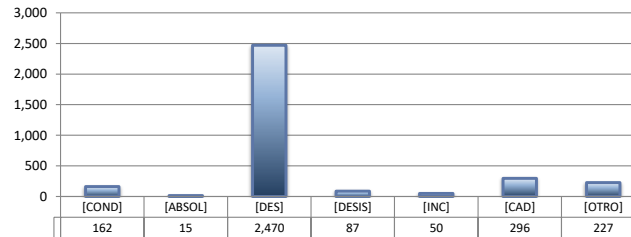
PROCESOS PENALES FEDERALES

	PENAL	ADMINISTRATIVA	CIVIL	TRABAJO	TOTAL
CONDENATORIA [COND]	8	---	---	---	8
ABSOLUTORIA [ABSOL]	5	---	---	---	5
OTROS [OTROS]	16	---	---	---	16
<b>TOTAL</b>	<b>29</b>	<b>0</b>	<b>0</b>	<b>0</b>	<b>29</b>



JUICIOS FEDERALES CIVILES O ADMINISTRATIVOS

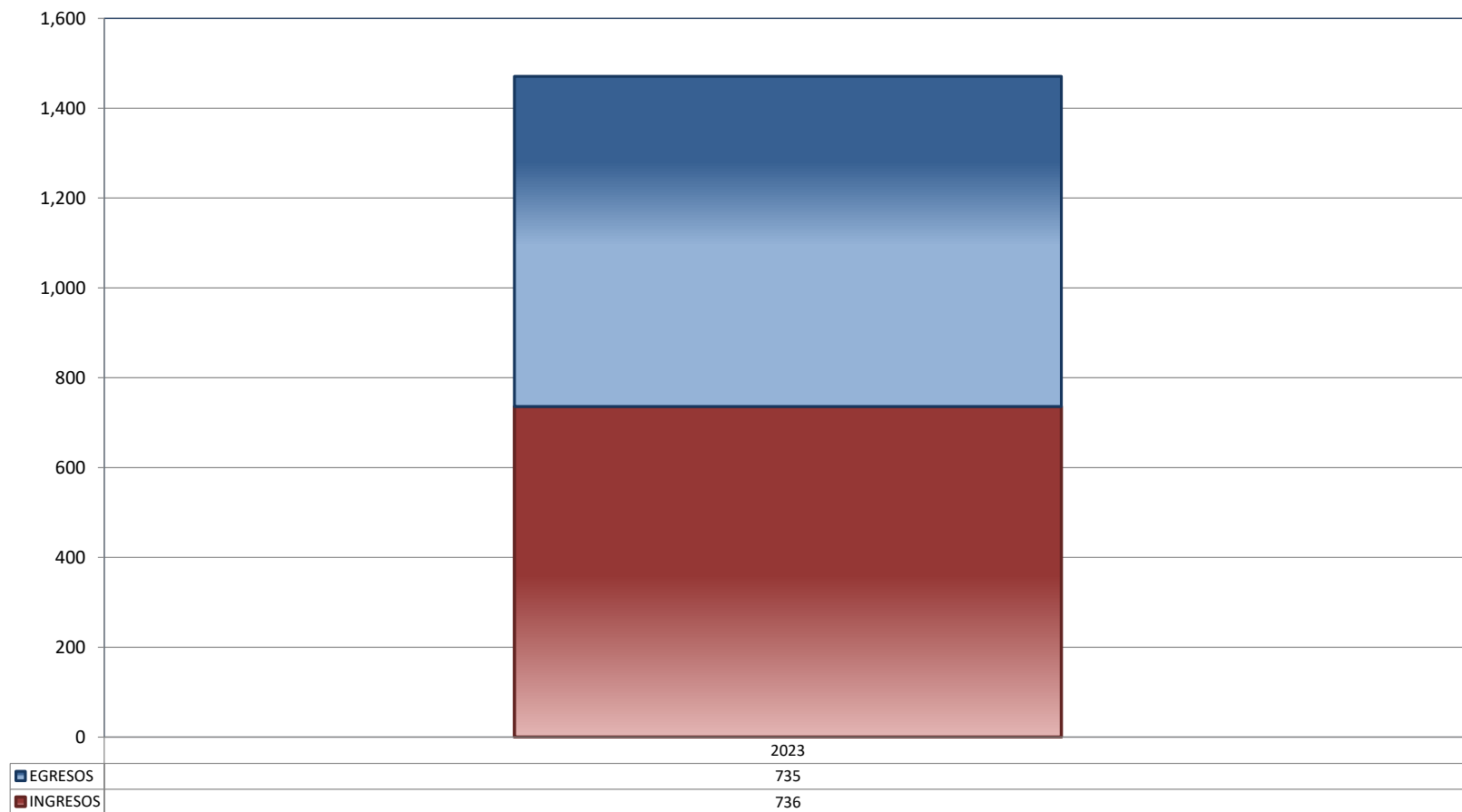
	PENAL	ADMINISTRATIVA	CIVIL	TRABAJO	TOTAL
CONDENATORIA [COND]	---	1	161	---	162
ABSOLUTORIA [ABSOL]	---	1	14	---	15
DESECHAMIENTO [DES]	---	10	2,460	---	2,470
DESISTIMIENTO [DESI]	---	0	87	---	87
INCOMPETENCIA [INC]	---	2	48	---	50
CADUCIDAD [CAD]	---	0	296	---	296
OTROS [OTRO]	---	0	227	---	227
<b>TOTAL</b>	<b>0</b>	<b>14</b>	<b>3,293</b>	<b>0</b>	<b>3,307</b>



### TRIBUNALES COLEGIADOS DE APELACIÓN

TOTAL DE INGRESOS Y EGRESOS

PERIODO ESTADÍSTICO 2023

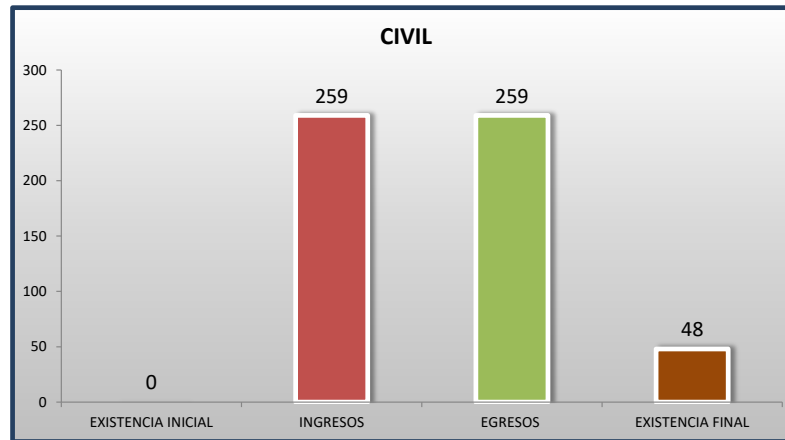
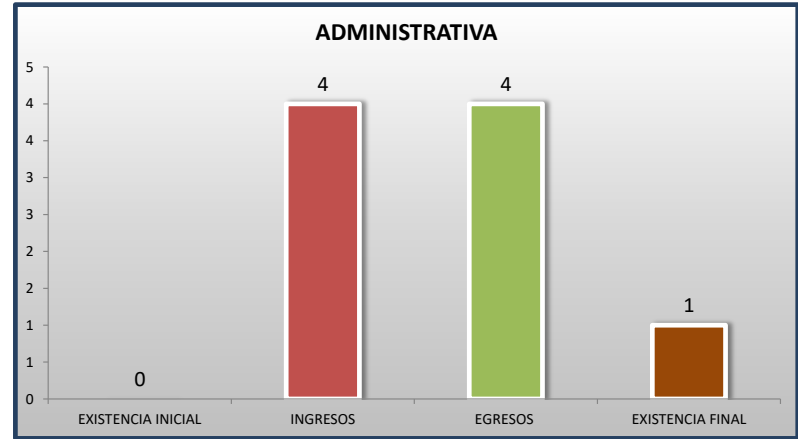
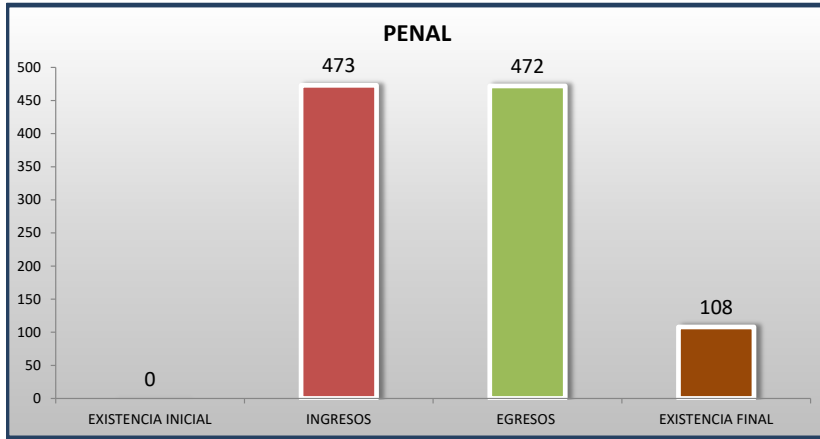


■ INGRESOS ■ EGRESOS

**TRIBUNALES COLEGIADOS DE APELACIÓN**

MOVIMIENTO ESTADÍSTICO DEL TOTAL DE ASUNTOS POR MATERIA

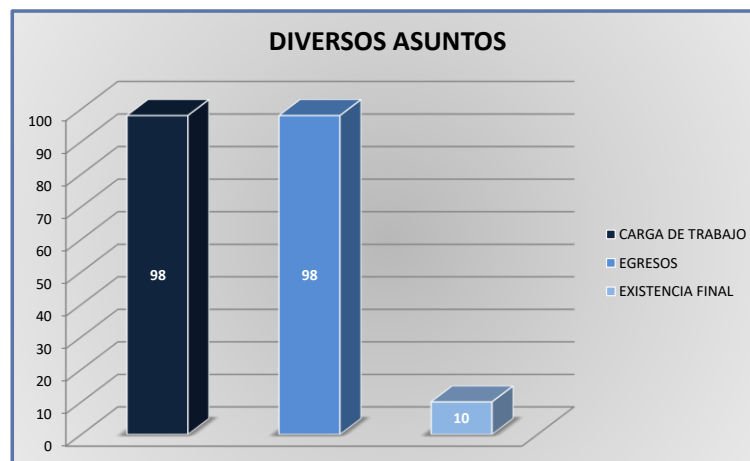
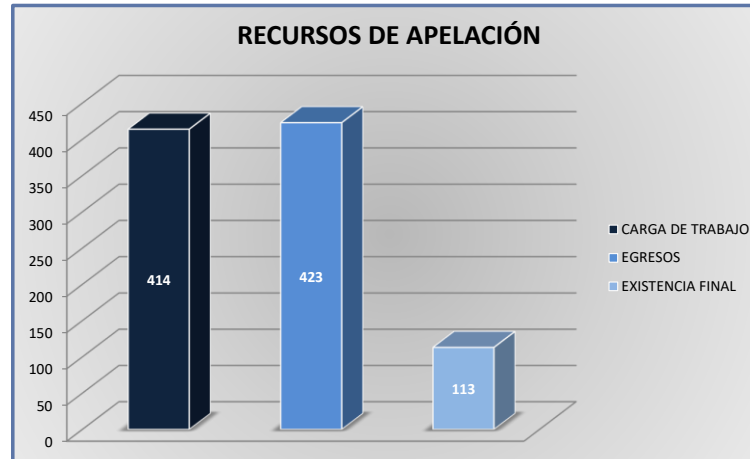
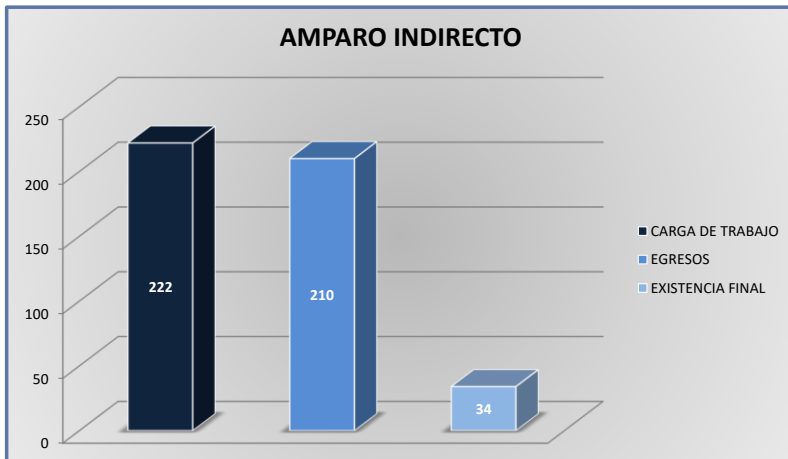
DEL 16 DE NOVIEMBRE DE 2022 AL 15 DE NOVIEMBRE DE 2023



**TRIBUNALES COLEGIADOS DE APELACIÓN**

CARGA DE TRABAJO ATENDIDA POR TIPO DE ASUNTO

DEL 16 DE NOVIEMBRE DE 2022 AL 15 DE NOVIEMBRE DE 2023



**TRIBUNALES COLEGIADOS DE APELACIÓN**

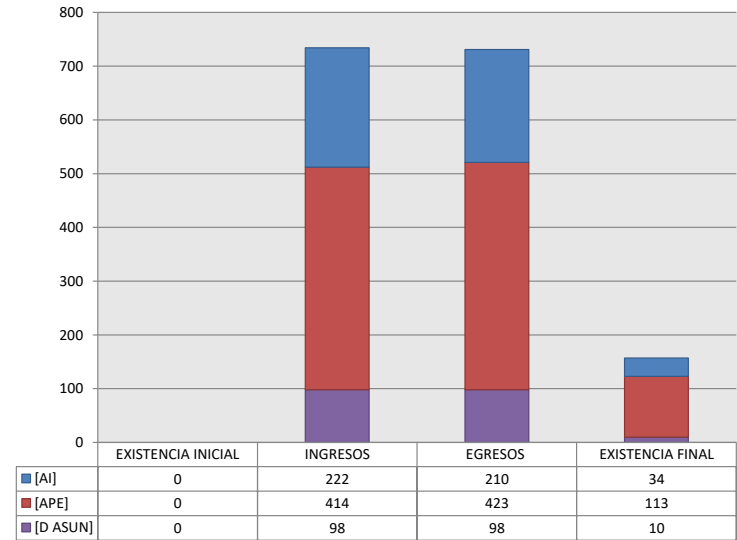
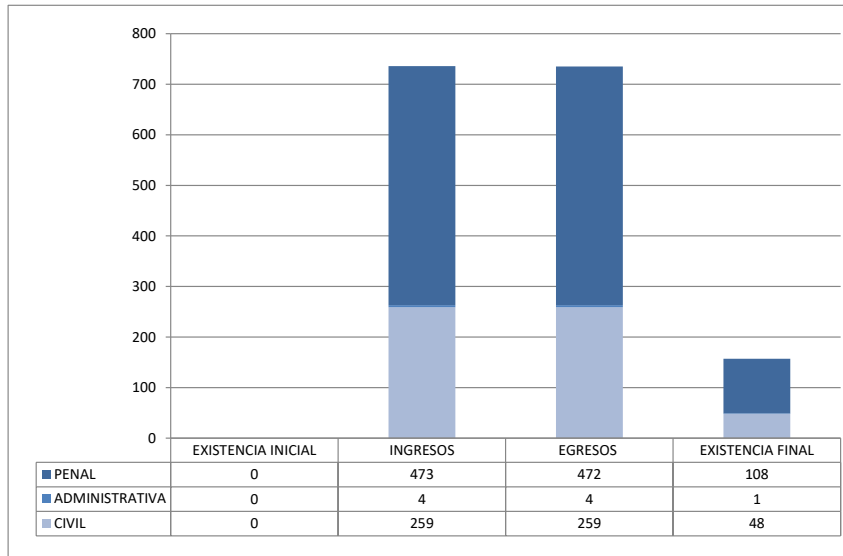
MOVIMIENTO ESTADÍSTICO DEL TOTAL DE ASUNTOS POR MATERIA Y RUBRO

DEL 16 DE NOVIEMBRE DE 2022 AL 15 DE NOVIEMBRE DE 2023

		PENAL				ADMINISTRATIVA				CIVIL				TOTAL			
		EXISTENCIA INICIAL	INGRESOS	EGRESOS	EXISTENCIA FINAL	EXISTENCIA INICIAL	INGRESOS	EGRESOS	EXISTENCIA FINAL	EXISTENCIA INICIAL	INGRESOS	EGRESOS	EXISTENCIA FINAL	EXISTENCIA INICIAL	INGRESOS	EGRESOS	EXISTENCIA FINAL
AMPARO INDIRECTO	[AI]	0	165	151	29	0	2	2	0	0	55	57	5	0	222	210	34
RECURSO DE APELACIÓN	[APE]	0	269	280	76	0	2	2	1	0	143	141	36	0	414	423	113
DIVERSOS ASUNTOS (1)	[D ASUN]	0	37	37	3	0	0	0	0	0	61	61	7	0	98	98	10
<b>TOTAL (2)</b>		<b>0</b>	<b>473</b>	<b>472</b>	<b>108</b>	<b>0</b>	<b>4</b>	<b>4</b>	<b>1</b>	<b>0</b>	<b>259</b>	<b>259</b>	<b>48</b>	<b>0</b>	<b>736</b>	<b>735</b>	<b>157</b>

MATERIA

TIPO DE ASUNTO



(1) INCLUYE LOS RECURSOS DE DENEGADA APELACIÓN Y QUEJA, ASÍ COMO LOS IMPEDIMENTOS, CONFLICTOS COMPETENCIALES ENTRE JUECES, CONFLICTOS DE ACUMULACIÓN, OTRO Y RECONOCIMIENTO DE INOCENCIA Y ANULACIÓN DE SENTENCIA.

(2) SE INCLUYE EL TIPO DE ASUNTO DE RECONOCIMIENTO DE INOCENCIA Y ANULACIÓN DE SENTENCIA.

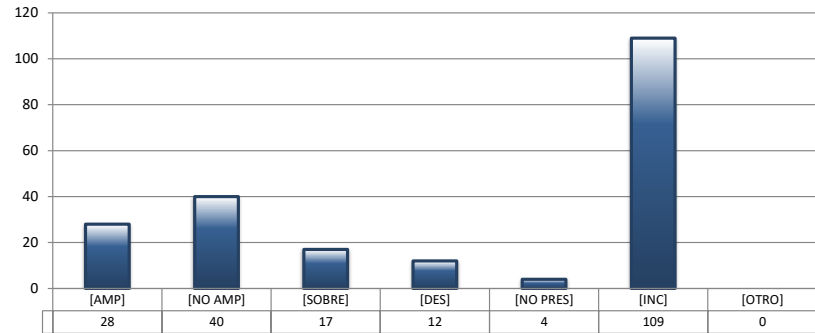
## TRIBUNALES COLEGIADOS DE APELACIÓN

SENTIDO DE LAS SENTENCIAS Y RESOLUCIONES QUE PUSIERON FIN AL JUICIO O PROCEDIMIENTO

DEL 16 DE NOVIEMBRE DE 2022 AL 15 DE NOVIEMBRE DE 2023

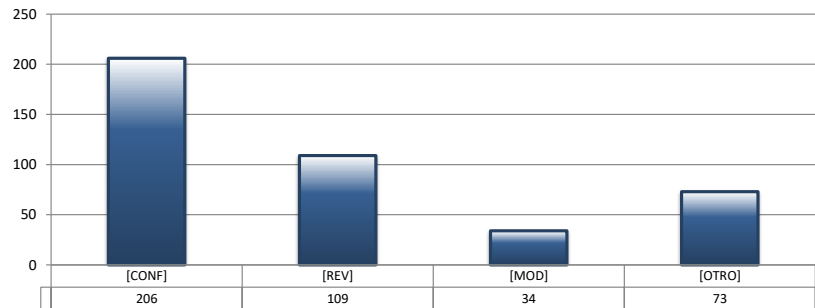
## AMPARO INDIRECTO

		PENAL	ADMINISTRATIVA	CIVIL	TOTAL
AMPARA	[AMP]	24	0	4	28
NO AMPARA	[NO AMP]	22	0	18	40
SOBRESEE	[SOBRE]	13	0	4	17
DESECHAMIENTO	[DES]	9	0	3	12
NO PRESENTADA	[NO PRES]	1	1	2	4
INCOMPETENCIA	[INC]	82	1	26	109
OTROS	[OTRO]	0	0	0	0
<b>TOTAL</b>		<b>151</b>	<b>2</b>	<b>57</b>	<b>210</b>



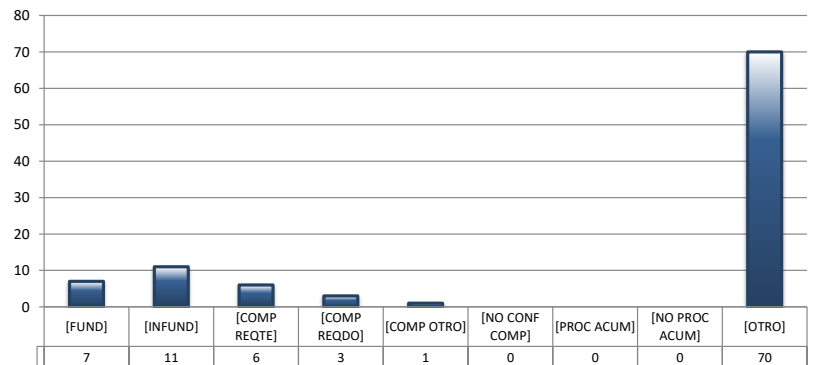
## RECURSOS DE APELACIÓN

		PENAL	ADMINISTRATIVA	CIVIL	TOTAL
CONFIRMA	[CONF]	147	2	57	206
REVOCA	[REV]	63	0	46	109
MODIFICA	[MOD]	23	0	11	34
OTROS	[OTRO]	46	0	27	73
<b>TOTAL</b>		<b>279</b>	<b>2</b>	<b>141</b>	<b>422</b>



## DIVERSOS ASUNTOS

		PENAL	ADMINISTRATIVA	CIVIL	TOTAL
FUNDADA	[FUND]	6	0	1	7
INFUNDADA	[INFUND]	10	0	1	11
COMPETENTE REQUIRENTE	[COMP REQTE]	2	0	4	6
COMPETENTE REQUERIDO	[COMP REQDO]	2	0	1	3
COMPETENTE OTRO	[COMP OTRO]	0	0	1	1
DECLARA NO HAY CONFLICTO COMPETENCIAL	[NO CONF COMP]	0	0	0	0
PROCEDE ACUMULACIÓN	[PROC ACUM]	0	0	0	0
NO PROCEDE ACUMULACIÓN	[NO PROC ACUM]	0	0	0	0
OTRO	[OTRO]	17	0	53	70
<b>TOTAL</b>		<b>37</b>	<b>0</b>	<b>61</b>	<b>98</b>

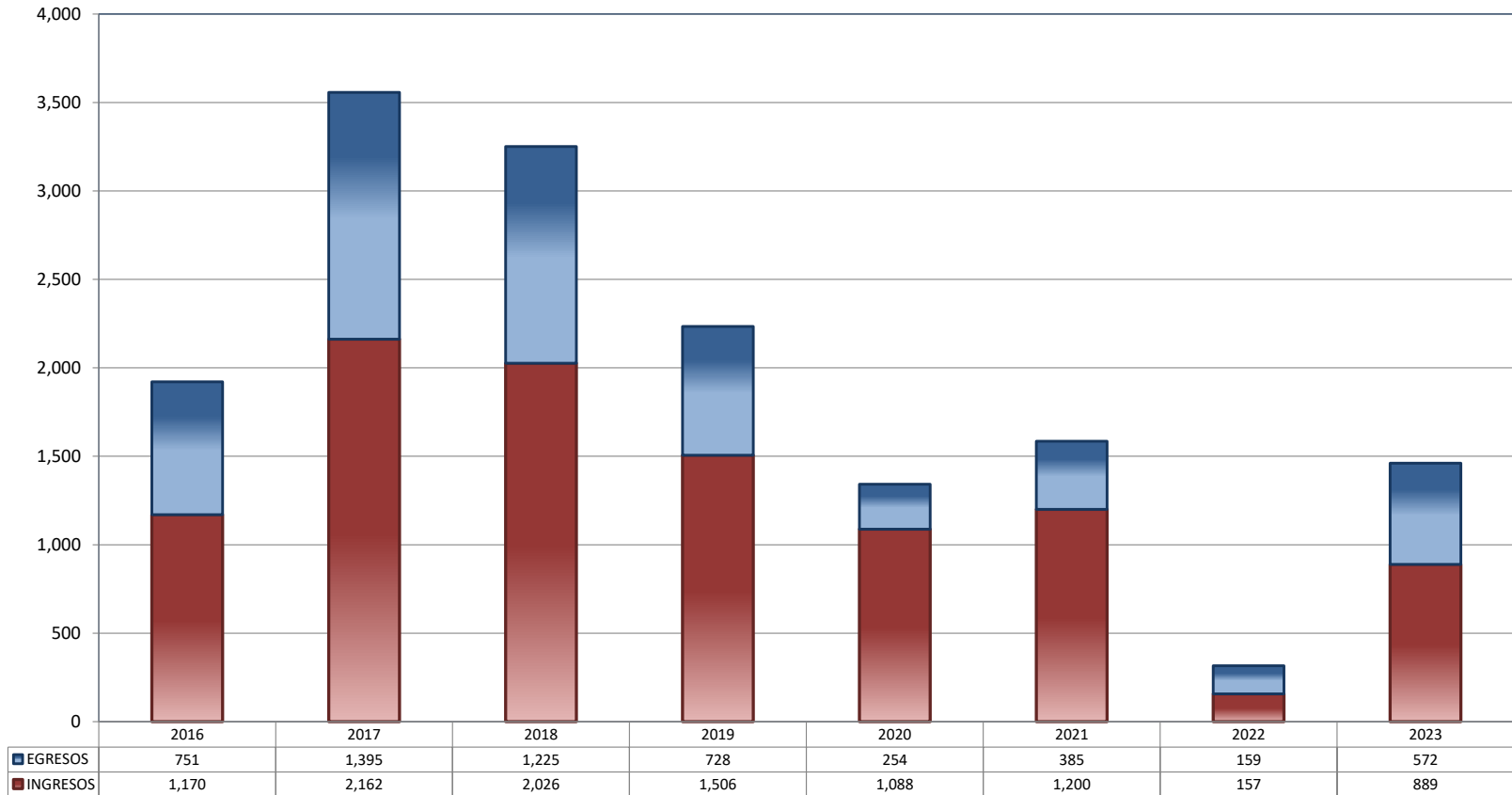




**CENTRO DE JUSTICIA PENAL FEDERAL**

TOTAL DE INGRESOS Y EGRESOS (1)

PERIODO ESTADÍSTICO 2016 - 2023



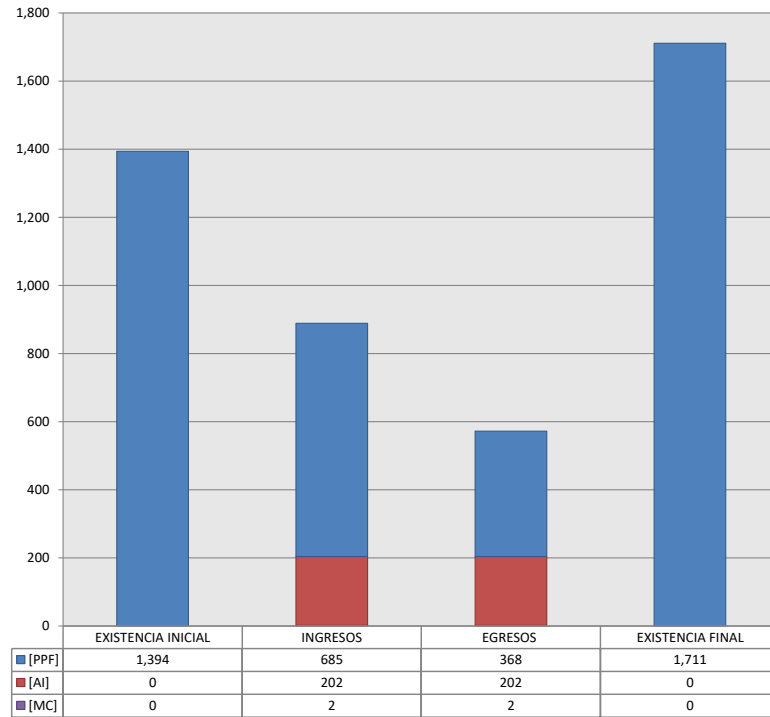
■ INGRESOS ■ EGRESOS

**CENTRO DE JUSTICIA PENAL FEDERAL**

MOVIMIENTO ESTADÍSTICO DEL TOTAL DE ASUNTOS POR RUBRO

DEL 16 DE NOVIEMBRE DE 2022 AL 15 DE NOVIEMBRE DE 2023

		TOTAL			
		EXISTENCIA INICIAL	INGRESOS	EGRESOS	EXISTENCIA FINAL
PROCESOS PENALES FEDERALES	[PPF]	1,394	685	368	1,711
ACTOS DE INVESTIGACIÓN	[AI]	0	202	202	0
MEDIDAS CAUTELARES	[MC]	0	2	2	0
<b>TOTAL</b>		<b>1,394</b>	<b>889</b>	<b>572</b>	<b>1,711</b>



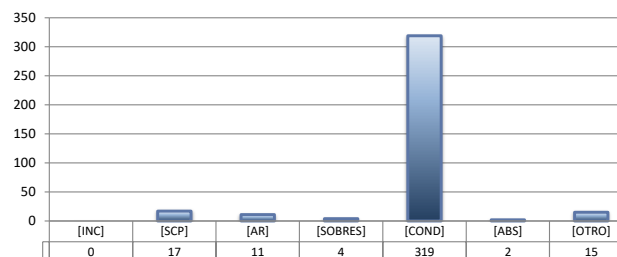
## CENTRO DE JUSTICIA PENAL FEDERAL

SENTIDO DE LAS SENTENCIAS Y RESOLUCIONES QUE PUSIERON FIN AL JUICIO, INSTANCIA O PROCEDIMIENTO

DEL 16 DE NOVIEMBRE DE 2022 AL 15 DE NOVIEMBRE DE 2023

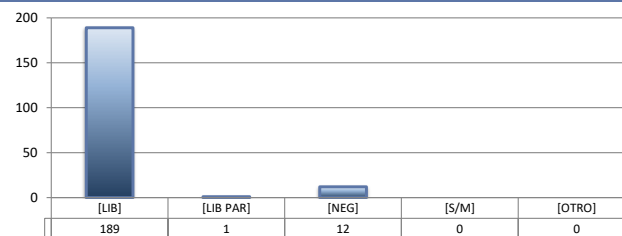
## PROCESOS PENALES FEDERALES (1)

		TOTAL
INCOMPETENCIA	[INC]	0
SUSPENSIÓN CONDICIONAL DEL PROCESO	[SCP]	17
ACUERDO REPARATORIO	[AR]	11
SOBRESEIMIENTO	[SOBRES]	4
CONDENATORIA	[COND]	319
ABSOLUTORIA	[ABS]	2
OTRO (2)	[OTRO]	15
<b>TOTAL</b>		<b>368</b>



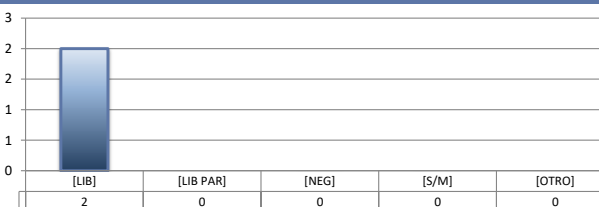
## ACTOS DE INVESTIGACIÓN

		TOTAL
LIBRADA	[LIB]	189
LIBRADA PARCIALMENTE	[LIB PAR]	1
NEGADA	[NEG]	12
SIN MATERIA	[S/M]	0
OTRO	[OTRO]	0
<b>TOTAL</b>		<b>202</b>



## MEDIDAS CAUTELARES

		TOTAL
LIBRADA	[LIB]	2
LIBRADA PARCIALMENTE	[LIB PAR]	0
NEGADA	[NEG]	0
SIN MATERIA	[S/M]	0
OTRO	[OTRO]	0
<b>TOTAL</b>		<b>2</b>



(1) Incluye los asuntos ingresados y egresados en procesos penales federales, actos de investigación y medidas cautelares.

(2) Se contabilizan las sentencias condenatorias y absolutorias dictadas tanto en el procedimiento abreviado como en el juicio oral.

(3) Incluye las sentencias de acumulación, sobreseimiento por prescripción, negativa de orden u otra.