



**Suprema Corte**  
de Justicia de la Nación

**ESTADOS FINANCIEROS DE LA  
SUPREMA CORTE DE JUSTICIA DE  
LA NACIÓN  
AL 30 DE JUNIO DE 2020**

	PÁGINA
<b>ESTADOS E INFORMACION CONTABLE</b>	
ESTADO DE SITUACIÓN FINANCIERA	1
ESTADO DE ACTIVIDADES	2
ESTADO DE VARIACIÓN EN LA HACIENDA PUBLICA	3
ESTADO DE CAMBIOS EN LA SITUACIÓN FINANCIERA	4
ESTADO DE FLUJOS DE EFECTIVO	5
ESTADO ANALÍTICO DEL ACTIVO	6 A 7
ESTADO ANALÍTICO DE LA DEUDA Y OTROS PASIVOS	8
INFORME SOBRE PASIVOS CONTIGENTES	9
NOTAS A LOS ESTADOS FINANCIEROS	10 A 31
<b>ESTADOS E INFORMES PRESUPUESTARIOS</b>	
ESTADO ANALITICO DE INGRESOS	32
ESTADO ANALITICO DEL EJERCICIO DEL PRESUPUESTO DE EGRESOS	33 A 45
<b>ESTADOS E INFORMES PROGRAMATICOS</b>	
GASTO POR CATEGORIA PROGRAMATICO	46



**SUPREMA CORTE DE JUSTICIA DE LA NACIÓN**

**ESTADO DE SITUACIÓN FINANCIERA  
AL 30 DE JUNIO DE 2020  
(en pesos)**

PODER JUDICIAL DE LA FEDERACIÓN  
SUPREMA CORTE DE JUSTICIA DE LA NACIÓN

ACTIVO			PASIVO		
	2020	2019		2020	2019
<b>ACTIVO CIRCULANTE</b>			<b>PASIVO CIRCULANTE</b>		
EFFECTIVO Y EQUIVALENTES	636,221,171	648,562,901	PROVEEDORES POR PAGAR	238,293,427	334,009,002
DERECHOS A RECIBIR EFFECTIVO O EQUIVALENTES	3,903,964	3,346,583	CUENTAS POR PAGAR	23,111,279	10,293,313
DERECHOS A RECIBIR BIENES O SERVICIOS	34,179,050	41,092,358	<b>TOTAL PASIVO CIRCULANTE</b>	<b>261,404,706</b>	<b>344,302,315</b>
ALMACENES	14,375,809	11,446,679	<b>TOTAL PASIVO</b>	<b>261,404,706</b>	<b>344,302,315</b>
<b>TOTAL DE ACTIVO CIRCULANTE</b>	<b>688,679,994</b>	<b>704,448,521</b>	<b>HACIENDA PÚBLICA / PATRIMONIO</b>		
<b>ACTIVO NO CIRCULANTE</b>			<b>HACIENDA PÚBLICA / PATRIMONIO CONTRIBUIDO</b>		
INVERSIONES FINANCIERAS A LARGO PLAZO	5,310,793,831	4,941,797,017	DONACIONES DE CAPITAL	60,748,921	26,468,775
BIENES INM, INFRAESTRUC. Y C. EN PROCESO	2,349,626,611	2,302,789,238	<b>HACIENDA PÚBLICA / PATRIMONIO GENERADO</b>		
BIENES MUEBLES	2,093,822,596	1,994,552,896	RESULTADO DEL EJERCICIO (AHORRO/DESAHORRO) SCJN	353,257,189	271,357,040
ACTIVOS INTANGIBLES	187,673,715	187,673,715	RESULTADO DEL EJERCICIO (AHORRO/DESAHORRO) FIDEICOM.	131,610,957	157,160,927
ESTIMACIÓN POR PÉRDIDA O DETERIORO DE ACT. NO CIRCUL.	(2,152,242,171)	(2,036,894,289)	RESULTADO DE EJERCICIOS ANTERIORES SCJN	3,627,093,130	3,564,502,094
			RESULTADO DE EJERCICIOS ANTERIORES FIDEICOMISOS	4,044,239,673	3,730,575,947
<b>TOTAL DE ACTIVO NO CIRCULANTE</b>	<b>7,789,674,582</b>	<b>7,389,918,577</b>	<b>TOTAL HACIENDA PÚBLICA / PATRIMONIO</b>	<b>8,216,949,870</b>	<b>7,750,064,783</b>
<b>TOTAL DE ACTIVO</b>	<b>8,478,354,576</b>	<b>8,094,367,098</b>	<b>TOTAL DE PASIVO Y HACIENDA PÚBLICA / PATRIMONIO</b>	<b>8,478,354,576</b>	<b>8,094,367,098</b>

**MAESTRO RODRIGO CERVANTES LAING**

**DIRECTOR GENERAL DE PRESUPUESTO Y CONTABILIDAD**

"Bajo protesta de decir verdad declaramos que los Estados Financieros y sus notas,  
son razonablemente correctos y son responsabilidad del emisor"



PODER JUDICIAL DE LA FEDERACIÓN  
SUPREMA CORTE DE JUSTICIA DE LA NACIÓN

**SUPREMA CORTE DE JUSTICIA DE LA NACIÓN**

**ESTADO DE ACTIVIDADES  
DEL 1° DE ENERO AL 30 DE JUNIO DE 2020 Y 2019  
(en pesos)**

	2020	2019
<b>INGRESOS Y OTROS BENEFICIOS</b>		
PARTICIPACIONES, APORTACIONES, TRANSFERENCIAS, ASIGNACIONES, SUBSIDIOS Y OTRAS AYUDAS	2,213,890,495	2,069,050,761
OTROS INGRESOS Y BENEFICIOS	55,583,733	72,857,086
<b>TOTAL DE INGRESOS Y OTROS BENEFICIOS</b>	<b>2,269,474,228</b>	<b>2,141,907,847</b>
<b>GASTOS Y OTRAS PÉRDIDAS</b>		
GASTOS DE FUNCIONAMIENTO	1,845,691,687	1,782,390,588
TRANS. ASIG. SUBS. Y OTRAS AYUDAS	11,511,932	16,560,374
OTROS GASTOS Y PÉRDIDAS EXTRAORDINARIAS	59,013,420	71,599,845
<b>TOTAL DE GASTOS Y OTRAS PÉRDIDAS</b>	<b>1,916,217,039</b>	<b>1,870,550,807</b>
<b>AHORRO (DESAHORRO) DEL RESULTADO DEL EJERCICIO</b>	<b>353,257,189</b>	<b>271,357,040</b>

\_\_\_\_\_  
**MAESTRO RODRIGO CERVANTES LAING**  
**DIRECTOR GENERAL DE PRESUPUESTO Y CONTABILIDAD**

"Bajo protesta de decir verdad declaramos que los Estados Financieros y sus notas,  
son razonablemente correctos y son responsabilidad del emisor"



PODER JUDICIAL DE LA FEDERACIÓN  
SUPREMA CORTE DE JUSTICIA DE LA NACIÓN

SUPREMA CORTE DE JUSTICIA DE LA NACIÓN  
ESTADO DE VARIACIÓN EN LA HACIENDA PÚBLICA  
AL 30 DE JUNIO DE 2020  
(en pesos)

Concepto	Hacienda Pública / Patrimonio Contribuido	Hacienda Pública / Patrimonio Generado de Ejercicios Ant.	Hacienda Pública / Patrimonio Generado del Ejercicio	Fideicomisos	Total
<b>Hacienda Pública / Patrimonio Contribuido Neto 2019</b>	<b>26,468,775</b>				<b>26,468,775</b>
Donaciones de Capital	26,468,775				
<b>Hacienda Pública / Patrimonio Generado Neto 2019</b>		<b>3,555,668,842</b>	<b>86,655,725</b>	<b>4,044,239,673</b>	<b>7,686,564,240</b>
Resultado del Ejercicio (Ahorro / Desahorro)			86,655,725	313,663,726	400,319,451
Resultado de Ejercicios Anteriores		3,555,668,842		3,730,575,947	7,286,244,789
<b>Exceso o Insuficiencia en la Actualización de la Hacienda Pública / Patrimonio Neto 2019</b>					
<b>Hacienda Pública / Patrimonio Neto Final 2019</b>	<b>26,468,775</b>	<b>3,555,668,842</b>	<b>86,655,725</b>	<b>4,044,239,673</b>	<b>7,713,033,015</b>
<b>Cambios en la Hacienda Pública / Patrimonio Contribuido Neto 2020</b>	<b>34,280,146</b>				<b>34,280,146</b>
Donaciones de Capital	34,280,146				34,280,146
<b>Variaciones de la Hacienda Pública / Patrimonio Generado Neto 2020</b>		<b>71,424,288</b>	<b>266,601,464</b>	<b>131,610,957</b>	<b>469,636,709</b>
Resultado del Ejercicio (Ahorro / Desahorro)			353,257,189	131,610,957	484,868,146
Resultado de Ejercicios Anteriores		71,424,288	(86,655,725)		(15,231,437)
<b>Cambios en el Exceso o Insuficiencia en la Actualización de la Hacienda Pública / Patrimonio Neto 2020</b>					
<b>HACIENDA PÚBLICA / PATRIMONIO NETO FINAL 2020</b>	<b>60,748,921</b>	<b>3,627,093,130</b>	<b>353,257,189</b>	<b>4,175,850,630</b>	<b>8,216,949,870</b>

MAESTRO RODRIGO CERVANTES LAING  
DIRECTOR GENERAL DE PRESUPUESTO Y CONTABILIDAD  
"Bajo protesta de decir verdad declaramos que los Estados Financieros y sus notas,  
son razonablemente correctos y son responsabilidad del emisor"



PODER JUDICIAL DE LA FEDERACIÓN  
SUPREMA CORTE DE JUSTICIA DE LA NACIÓN

SUPREMA CORTE DE JUSTICIA DE LA NACIÓN

ESTADO DE CAMBIOS EN LA SITUACIÓN FINANCIERA  
DEL 1º ENERO AL 30 DE JUNIO DE 2020

CONCEPTO	ORIGEN	APLICACIÓN	CONCEPTO	ORIGEN	APLICACIÓN
<b>ACTIVO</b>	<b>70,505,515</b>	<b>369,113,603</b>	<b>PASIVO</b>	<b>0</b>	<b>205,308,767</b>
<b>Activo circulante</b>	<b>2,474,605</b>	<b>171,989,178</b>	<b>Pasivo circulante</b>	<b>0</b>	<b>205,308,767</b>
EFFECTIVO Y EQUIVALENTES		170,258,274	PROVEEDORES POR PAGAR		203,537,294
DERECHOS A RECIBIR EFECTIVO O EQUIVALENTES		1,730,904	CUENTAS POR PAGAR		1,771,473
DERECHOS A RECIBIR BIENES O SERVICIOS	395,493		<b>HACIENDA PÚBLICA / PATRIMONIO</b>	<b>685,969,624</b>	<b>182,052,769</b>
ALMACENES	2,079,112		<b>HACIENDA PÚBLICA / PATRIMONIO CONTRIBUIDO</b>	<b>34,280,146</b>	<b>0</b>
<b>ACTIVO NO CIRCULANTE</b>	<b>68,030,910</b>	<b>197,124,425</b>	DONACIONES DE CAPITAL	34,280,146	
INVERSIONES FINANCIERAS A LARGO PLAZO		168,400,288	<b>HACIENDA PÚBLICA / PATRIMONIO GENERADO</b>	<b>651,689,478</b>	<b>182,052,769</b>
BIENES INM, INFRAESTRUC. Y C. EN PROCESO	18,312,823		RESULTADO DEL EJERCICIO (AHORRO/DESAHORRO) SCJN	266,601,464	
BIENES MUEBLES		28,724,137	RESULTADO DEL EJERCICIO (AHORRO/DESAHORRO) FIDEICOM.		182,052,769
ACTIVOS INTANGIBLES		0	RESULTADO DE EJERCICIOS ANTERIORES SCJN	71,424,288	
ESTIMACIÓN POR PÉRDIDA O DETERIORO DE ACT. NO CIRCUL.	49,718,087		RESULTADO DE EJERCICIOS ANTERIORES FIDEICOMISOS	313,663,726	

MAESTRO RODRIGO CERVANTES LAING

DIRECTOR GENERAL DE PRESUPUESTO Y CONTABILIDAD

"Bajo protesta de decir verdad declaramos que los Estados Financieros y sus notas,  
son razonablemente correctos y son responsabilidad del emisor"



PODER JUDICIAL DE LA FEDERACIÓN  
SUPREMA CORTE DE JUSTICIA DE LA NACIÓN

SUPREMA CORTE DE JUSTICIA DE LA NACIÓN

ESTADO DE FLUJOS DE EFECTIVO  
AL 30 DE JUNIO DE 2020  
(pesos)

	2020	2019
<b>FLUJOS DE EFECTIVO DE LAS ACTIVIDADES DE LA GESTIÓN:</b>		
<b>Origen</b>	<b>2,269,474,228</b>	<b>2,141,907,847</b>
Transferencias Asignaciones y subsidios y Otras Ayudas	2,213,890,495	2,069,050,761
Otros Ingresos y Beneficios	55,583,733	72,857,086
<b>Aplicación</b>	<b>1,857,203,619</b>	<b>1,798,950,962</b>
<b>Flujos Netos de Efectivo por Actividades de Operación</b>	<b>412,270,609</b>	<b>342,956,885</b>
<b>Flujos Netos de Efectivo por Actividades de Inversión:</b>		
<b>Aplicación</b>		
Bienes Inmuebles, Infraestructura, Construcciones en Proceso	248,653	156,600
Bienes Muebles	3,739,323	5,725,577
Otras Actividades de Inversión	36,789,331	42,428,679
<b>Flujos Netos de Efectivo por Actividades de Inversión</b>	<b>(40,777,307)</b>	<b>(48,310,856)</b>
<b>Flujos Netos de Efectivo por Actividades de Financiamiento:</b>		
<b>Origen</b>		
Otros orígenes de financiamiento	7,558,997	13,999,926
<b>Aplicación</b>		
Otras aplicaciones de financiamiento	208,794,025	788,381,229
<b>Flujos Netos de Efectivo por Actividades de Financiamiento</b>	<b>(201,235,028)</b>	<b>(774,381,303)</b>
<b>Incremento/Disminución Neta en el Efectivo y Equivalentes al Efectivo</b>	<b>170,258,274</b>	<b>(479,735,274)</b>
<b>Efectivo y Equivalentes al Efectivo al Inicio del Ejercicio</b>	<b>465,962,897</b>	<b>1,128,298,175</b>
<b>Efectivo y Equivalentes al Efectivo al Final del Ejercicio</b>	<b>636,221,171</b>	<b>648,562,901</b>

MAESTRO RODRIGO CERVANTES LAING

DIRECTOR GENERAL DE PRESUPUESTO Y CONTABILIDAD

"Bajo protesta de decir verdad declaramos que los Estados Financieros y sus notas, son razonablemente correctos y son responsabilidad del emisor"



PODER JUDICIAL DE LA FEDERACIÓN  
SUPREMA CORTE DE JUSTICIA DE LA NACIÓN

SUPREMA CORTE DE JUSTICIA DE LA NACIÓN

ESTADO ANALÍTICO DEL ACTIVO  
DEL 1° ENERO AL 30 DE JUNIO DE 2020  
(en pesos)

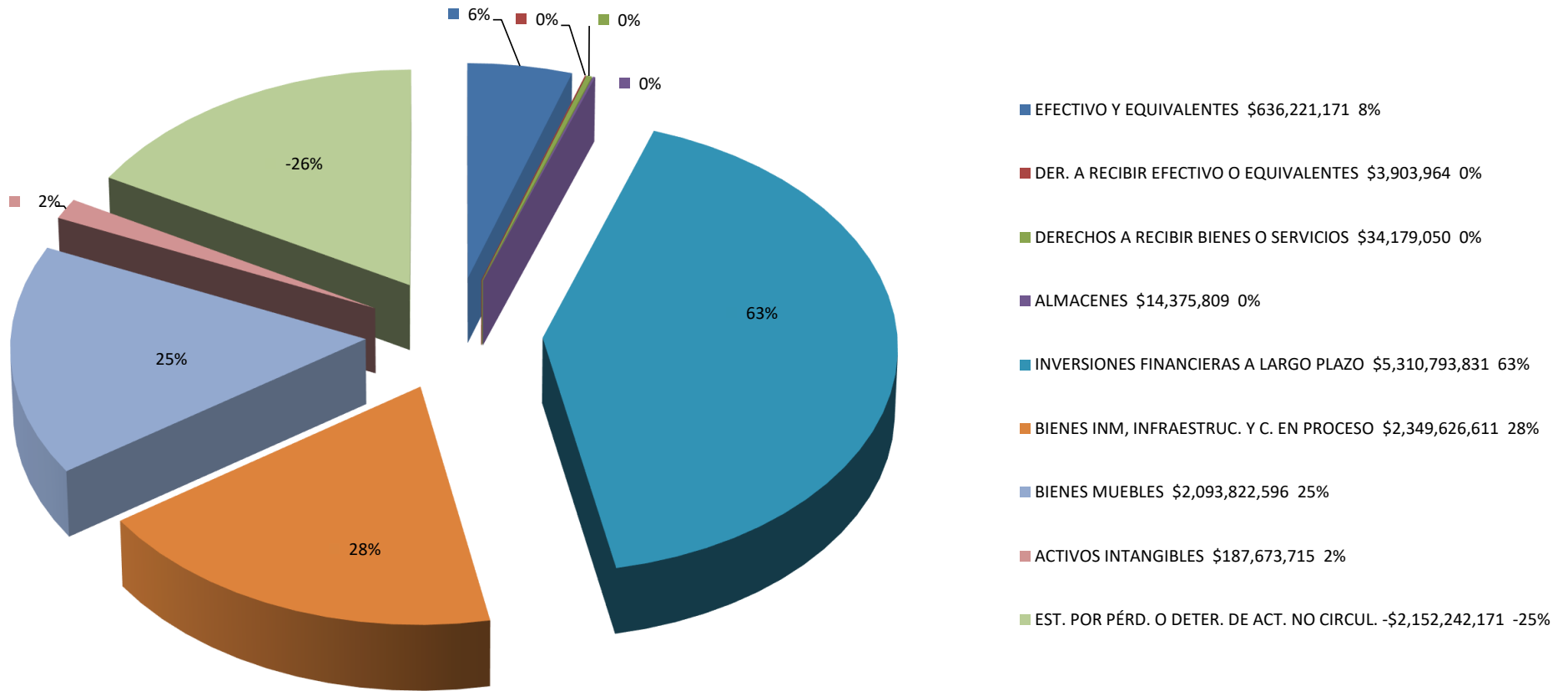
Cuenta Contable	Saldo Inicial	Cargos Periodo	Abonos Periodo	Saldo Final	Flujo Periodo
<b>1 ACTIVO</b>					
<b>1.1 ACTIVO CIRCULANTE</b>	<b>519,165,421</b>	<b>137,644,453,278</b>	<b>137,474,938,705</b>	<b>688,679,994</b>	<b>169,514,573</b>
1.1.1 EFECTIVO Y EQUIVALENTES	465,962,897	137,472,088,461	137,301,830,187	636,221,171	170,258,274
1.1.2 DER. A RECIBIR EFECTIVO O EQUIVALENTES	2,173,060	84,507,756	82,776,852	3,903,964	1,730,904
1.1.3 DERECHOS A RECIBIR BIENES O SERVICIOS	34,574,543	86,022,443	86,417,936	34,179,050	(395,493)
1.1.5 ALMACENES	16,454,921	1,834,618	3,913,730	14,375,809	(2,079,112)
<b>1.2 ACTIVO NO CIRCULANTE</b>	<b>7,660,581,067</b>	<b>313,985,831</b>	<b>184,892,316</b>	<b>7,789,674,582</b>	<b>129,093,515</b>
1.2.1 INVERSIONES FINANCIERAS A LARGO PLAZO	5,142,393,543	172,874,721	4,474,433	5,310,793,831	168,400,288
1.2.3 BIENES INM, INFRAESTRUC. Y C. EN PROCESO	2,367,939,434	5,279,243	23,592,066	2,349,626,611	(18,312,823)
1.2.4 BIENES MUEBLES	2,065,098,459	125,285,570	96,561,433	2,093,822,596	28,724,137
1.2.5 ACTIVOS INTANGIBLES	187,673,715	-	-	187,673,715	-
1.2.6 EST. POR PÉRD. O DETER. DE ACT. NO CIRCUL.	(2,102,524,084)	10,546,297	60,264,384	(2,152,242,171)	(49,718,087)
<b>TOTAL</b>	<b>8,179,746,488</b>	<b>137,958,439,109</b>	<b>137,659,831,021</b>	<b>8,478,354,576</b>	<b>298,608,088</b>

MAESTRO RODRIGO CERVANTES LAING  
DIRECTOR GENERAL DE PRESUPUESTO Y CONTABILIDAD  
"Bajo protesta de decir verdad declaramos que los Estados Financieros y sus notas,  
son razonablemente correctos y son responsabilidad del emisor"





### Integración del Activo de la Suprema Corte de Justicia de la Nación





**SUPREMA CORTE DE JUSTICIA DE LA NACIÓN**

**ESTADO ANALÍTICO DE LA DEUDA Y OTROS PASIVOS  
DEL 1° ENERO AL 30 DE JUNIO DE 2020**

Denominación de las deudas	Moneda de Contratación	Institución o País Acreedor	Saldo Inicial del Período	Saldo Final del Período
Otros Pasivos	MXN		466,713,473	261,404,706
<b>Total Deuda y Otros Pasivos</b>			<b>466,713,473</b>	<b>261,404,706</b>

---

**MAESTRO RODRIGO CERVANTES LAING  
DIRECTOR GENERAL DE PRESUPUESTO Y CONTABILIDAD**

**"Bajo protesta de decir verdad declaramos que los Estados Financieros y sus notas, son razonablemente correctos y son responsabilidad del emisor"**

**INFORME SOBRE PASIVOS CONTIGENTES**  
**AL 30 DE JUNIO DE 2020**

LA DIRECCIÓN GENERAL DE ASUNTOS JURÍDICOS DE LA SUPREMA CORTE DE JUSTICIA DE LA NACIÓN INFORMÓ LO SIGUIENTE:

PROCESO EN JUICIO ORDINARIOS CIVILES FEDERALES, DEL CUAL SE DERIVA LA PRESIÓN DE PAGOS POR PARTE DEL PROVEEDOR POR \$1,588,327.70, \$1,197,599.01, \$1,148,459.02, \$1,253,043.95 Y \$1,165,684.00. A LA FECHA NO EXISTE OBLIGACIÓN DE PAGO A CARGO DE ESTE ALTO TRIBUNAL

LOS IMPORTES EN COMENTO SE ENCUENTRAN REGISTRADOS EN LA CONTABILIDAD DE LA SUPREMA CORTE DE JUSTICIA DE LA NACIÓN EN LAS CUENTAS DE ORDEN

**NOTAS A LOS ESTADOS FINANCIEROS**  
**AL 30 DE JUNIO DE 2020**  
(cifras en pesos)

**NOTAS DE DESGLOSE**
**NOTAS AL ESTADO DE SITUACIÓN FINANCIERA**
**NOTA 1.- EFECTIVO Y EQUIVALENTES:**

CONCEPTO	IMPORTE
EFECTIVO	3,367,939
CUENTAS DE CHEQUES	111,030,118
CUENTAS DE INVERSIÓN	521,823,114
<b>SUMA</b>	<b>636,221,171</b>

ESTE RUBRO SE INTEGRA POR LOS FONDOS REVOLVENTES EN RESGUARDO DE DIVERSOS SERVIDORES PÚBLICOS, LAS CUENTAS DE CHEQUES Y DE INVERSIÓN APERTURADAS POR LA SUPREMA CORTE DE JUSTICIA DE LA NACIÓN CON DISTINTAS INSTITUCIONES FINANCIERAS, PARA EL MANEJO, CONTROL Y ADMINISTRACIÓN DE LOS RECURSOS FINANCIEROS DEL AÑO EN CURSO Y DE AÑOS ANTERIORES, AUTORIZADOS EN EL PRESUPUESTO DE EGRESOS.

**NOTA 2.- DERECHOS A RECIBIR EFECTIVO Y EQUIVALENTES**

CONCEPTO	IMPORTE
VIÁTICOS	57,796
GASTOS A RESERVA DE COMPROBAR	399,847
GASTOS EXCEDENTES EN LLAMADAS DE TELEFONÍA CELULAR	60,624
DEUDORES DIVERSOS	3,385,697
<b>SUMA</b>	<b>3,903,964</b>

ESTE RUBRO SE INTEGRA POR ADEUDOS A LA SUPREMA CORTE DE JUSTICIA DE LA NACIÓN PRINCIPALMENTE POR LOS IMPORTES QUE SE OTORGAN A LAS DIRECCIONES GENERALES POR CONCEPTO DE GASTOS A RESERVA DE COMPROBAR, PARA CUBRIR PAGOS DE DIFERENTES BIENES O SERVICIOS.

**NOTAS A LOS ESTADOS FINANCIEROS**  
**AL 30 DE JUNIO DE 2020**  
(cifras en pesos)

**NOTAS DE DESGLOSE**
**NOTAS AL ESTADO DE SITUACIÓN FINANCIERA**
**NOTA 3.- INVERSIONES FINANCIERAS A LARGO PLAZO:**

CONCEPTO	IMPORTE
FIDEICOMISO 80691.- PENSIONES COMPLEMENTARIAS MANDOS SUPERIORES.	691,114,640
FIDEICOMISO 80690.- PENSIONES COMPLEMENTARIAS MANDOS MEDIOS Y PERSONAL	2,450,966,914
FIDEICOMISO 80688.- PLAN DE PRESTACIONES MÉDICAS	120,388,363
FIDEICOMISO 80689.- MANEJO DEL PRODUCTO DE LA VENTA DE PUBLICACIONES, CD'S Y OTROS PROYECTOS	315,887,834
FIDEICOMISO 80687.- REMANENTES PRESUPUESTALES	1,134,943,200
FIDEICOMISO 2125.- FONDO NACIONAL PARA EL FORTALECIMIENTO Y MODERNIZACIÓN DE LA IMPARTICIÓN DE JUSTICIA (FONDO JURÍCA).	597,492,880
<b>TOTAL PATRIMONIO DE FIDEICOMISOS MANDATOS Y CONTRATOS ANÁLOGOS</b>	<b>5,310,793,831</b>

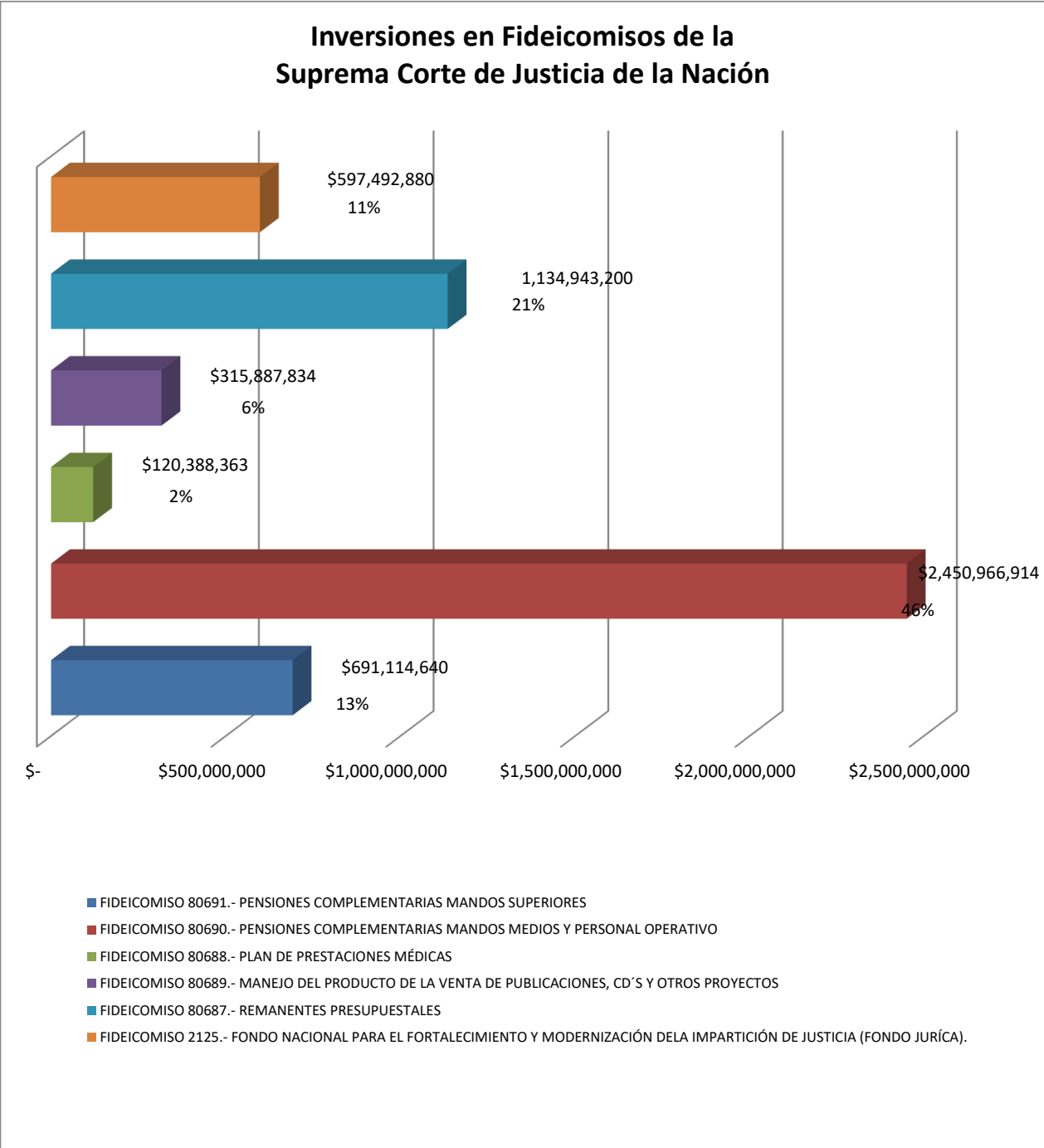
CORRESPONDE A LOS FIDEICOMISOS EN LOS QUE LA SUPREMA CORTE DE JUSTICIA DE LA NACIÓN PARTICIPA COMO FIDEICOMITENTE.

NOTAS A LOS ESTADOS FINANCIEROS  
AL 30 DE JUNIO DE 2020  
(cifras en pesos)

NOTAS DE DESGLOSE

NOTAS AL ESTADO DE SITUACIÓN FINANCIERA

**Inversiones en Fideicomisos de la  
Suprema Corte de Justicia de la Nación**



**NOTAS A LOS ESTADOS FINANCIEROS**  
**AL 30 DE JUNIO DE 2020**  
**(cifras en pesos)**
**NOTAS DE DESGLOSE**
**NOTAS AL ESTADO DE SITUACIÓN FINANCIERA**
**NOTA 4.- BIENES INMUEBLES:**

CONCEPTO	INMUEBLES		TERRENOS		OBRAS EN PROCESO		TOTAL
	S.C.J.N.	C.J.F.	S.C.J.N.	C.J.F.	S.C.J.N.	C.J.F.	
BIENES INMUEBLES	1,076,462,587	376,037,146	327,404,119	88,715,260	472,495,693	8,511,806	2,349,626,611
<b>TOTAL</b>	<b>1,076,462,587</b>	<b>376,037,146</b>	<b>327,404,119</b>	<b>88,715,260</b>	<b>472,495,693</b>	<b>8,511,806</b>	<b>2,349,626,611</b>
DEPRECIACIÓN ACUMULADA DE BIENES INMUEBLES							613,765,224
<b>TOTAL NETO DE BIENES INMUEBLES</b>							<b>1,735,861,387</b>

ESTA CUENTA REPRESENTA LOS INMUEBLES PROPIEDAD DE ESTE ALTO TRIBUNAL, ASÍ COMO AQUELLOS QUE ESTÁN EN PROCESO DE CONSTRUCCIÓN Y QUE HAN SIDO ADQUIRIDOS CON RECURSOS PRESUPUESTARIOS, ASÍ COMO LA DEPRECIACIÓN ACUMULADA DE LOS ACTIVOS FIJOS MENCIONADOS.

LA SCJN TIENE DOS INMUEBLES EN COMODATO

**NOTA 5.- BIENES MUEBLES:**

CONCEPTO	IMPORTE	DEPRECIACION ACUMULADA	IMPORTE NETO
MOBILIARIO Y EQUIPO DE ADMINISTRACIÓN	866,667,611	794,440,712	72,226,899
MOBILIARIO Y EQUIPO EDUCACIONAL Y RECREATIVO	54,489,793	51,389,054	3,100,739
EQUIPO E INSTRUMENTAL MÉDICO Y DE LABORATORIO	9,979,314	8,319,272	1,660,042
EQUIPO DE TRANSPORTE	171,352,360	105,427,108	65,925,252
EQUIPO DE DEFENSA Y SEGURIDAD	33,808	-	33,808
MAQUINARIA, OTROS EQUIPOS Y HERRAMIENTAS	504,002,022	391,230,003	112,772,019
COLECCIONES, OBRAS DE ARTE Y OBJETOS VALIOSOS	487,297,688	-	487,297,688
<b>TOTALES</b>	<b>2,093,822,596</b>	<b>1,350,806,149</b>	<b>743,016,447</b>

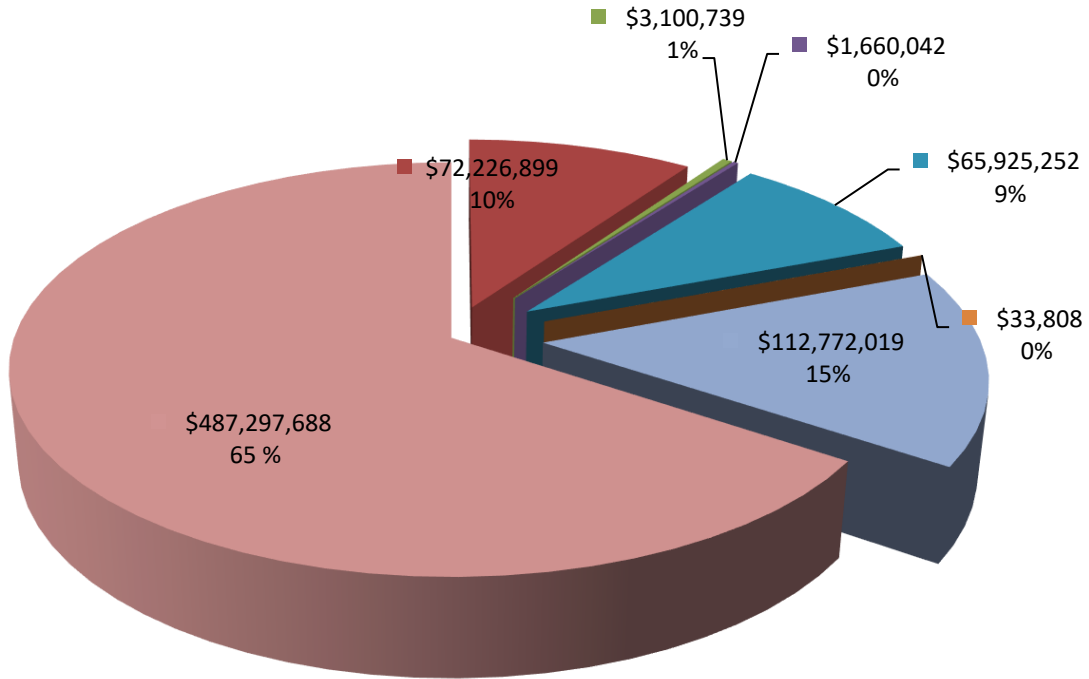
ESTA CUENTA REPRESENTA EL VALOR EN LIBROS DE LOS MUEBLES PROPIEDAD DE ESTE ALTO TRIBUNAL, QUE HAN SIDO ADQUIRIDOS CON RECURSOS PRESUPUESTARIOS, ASÍ COMO LA DEPRECIACIÓN ACUMULADA DE LOS MISMOS.

**NOTAS A LOS ESTADOS FINANCIEROS**  
**AL 30 DE JUNIO DE 2019**  
**(cifras en pesos)**

**NOTAS DE DESGLOSE**

**NOTAS AL ESTADO DE SITUACIÓN FINANCIERA**

**Integración de Bienes Muebles**



- MOBILIARIO Y EQUIPO DE ADMINISTRACIÓN (NETO) \$72,226,899 10%
- MOBILIARIO Y EQUIPO EDUCACIONAL Y RECREATIVO (NETO) \$3,100,739 1%
- EQUIPO E INSTRUMENTAL MÉDICO Y DE LABORATORIO (NETO) \$1,660,042 0%
- EQUIPO DE TRANSPORTE (NETO) \$65,925,252 9%
- EQUIPO DE DEFENSA Y SEGURIDAD \$33,808 0%
- MAQUINARIA, OTROS EQUIPOS Y HERRAMIENTAS (NETO) \$112,772,019 15%
- COLECCIONES, OBRAS DE ARTE Y OBJETOS VALIOSOS \$487,297,688 65%



**NOTAS A LOS ESTADOS FINANCIEROS**  
**AL 30 DE JUNIO DE 2020**  
**(cifras en pesos)**
**NOTAS DE DESGLOSE**
**NOTAS AL ESTADO DE SITUACIÓN FINANCIERA**
**NOTA 6.- ACTIVOS INTANGIBLES:**

CONCEPTO	IMPORTE
SOFTWARE	187,673,715
<b>TOTAL ACTIVOS INTANGIBLES</b>	<b>187,673,715</b>
AMORTIZACIÓN ACUMULADA DE BIENES INTANGIBLES	187,670,798
<b>TOTAL NETO DE BIENES INTANGIBLES</b>	<b>2,917</b>

ESTA CUENTA REPRESENTA LA ADQUISICIÓN DE PAQUETES Y PROGRAMAS DE INFORMÁTICA, PARA LOS SISTEMAS ADMINISTRATIVOS Y OPERATIVOS DE ESTE ALTO TRIBUNAL, ASÍ COMO LA AMORTIZACIÓN ACUMULADA DE LOS ACTIVOS INTANGIBLES MENCIONADOS.

**NOTA 7.- PROVEEDORES POR PAGAR:**

CONCEPTO	IMPORTE
PROVEEDORES	10,389,101
FACTURAS POR RECIBIR	109,896,256
<b>TOTAL</b>	<b>120,285,357</b>

**NOTAS A LOS ESTADOS FINANCIEROS**  
**AL 30 DE JUNIO DE 2020**  
**(cifras en pesos)**
**NOTAS DE DESGLOSE**
**NOTAS AL ESTADO DE ACTIVIDADES**
**INGRESOS DE GESTIÓN:**
**NOTA 8.- TRANSFERENCIAS INTERNAS Y ASIGNACIONES AL SECTOR PÚBLICO (CUENTAS POR LIQUIDAR CERTIFICADAS):**

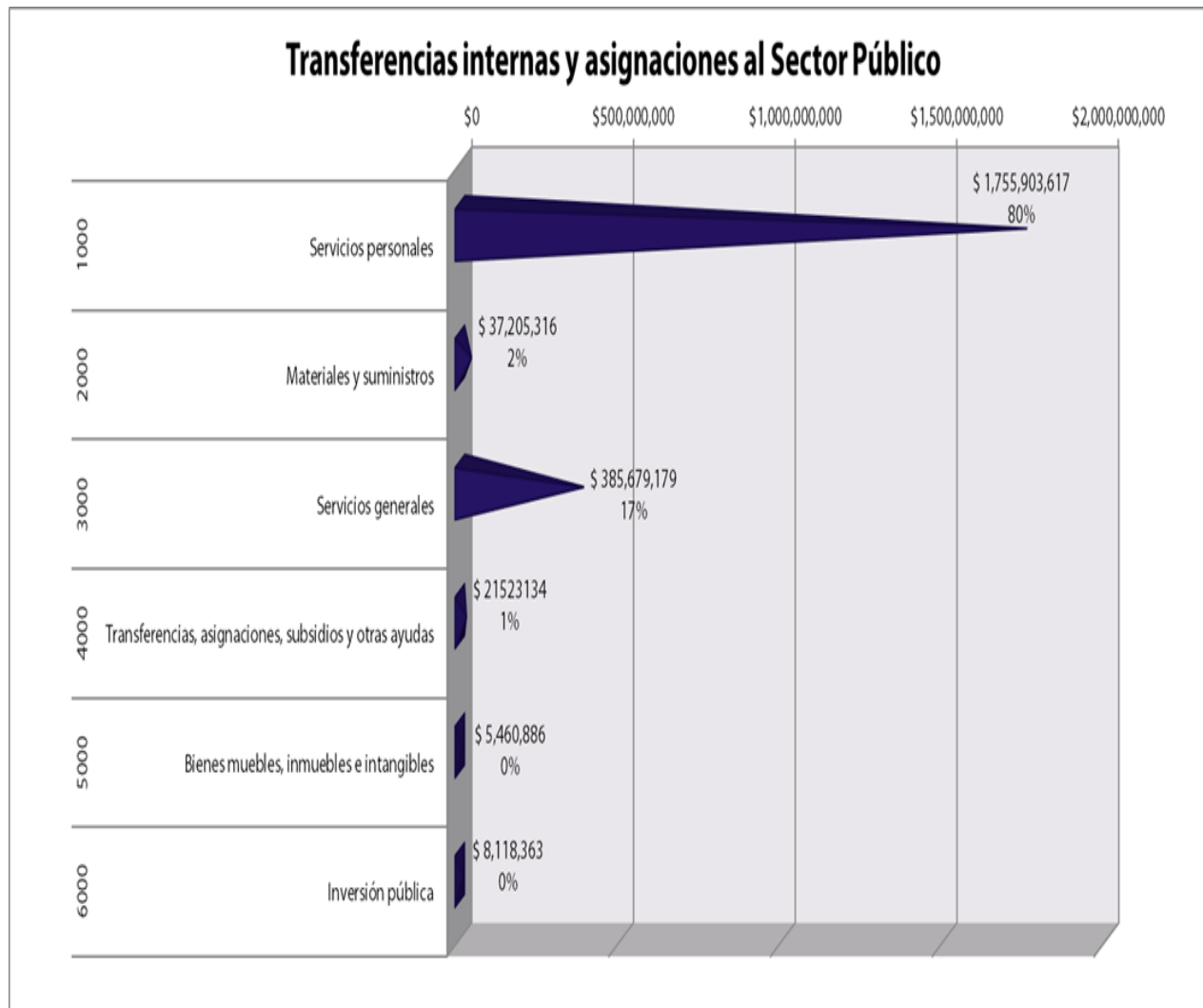
CAPÍTULO		IMPORTE COBRADO
1000	SERVICIOS PERSONALES	1,755,903,617
2000	MATERIALES Y SUMINISTROS	37,205,316
3000	SERVICIOS GENERALES	385,679,179
4000	TRANSFERENCIAS, ASIGNACIONES, SUBSIDIOS Y OTRAS AYUDAS	21,523,134
5000	BIENES MUEBLES, INMUEBLES E INTANGIBLES	5,460,886
6000	INVERSIÓN PÚBLICA JUDICATURA FEDERAL	8,118,363
<b>IMPORTE TOTAL DE CUENTAS POR LIQUIDAR CERTIFICADAS</b>		<b>2,213,890,495</b>

ESTA CUENTA SE INTEGRA POR LOS INGRESOS QUE SE COBRAN MEDIANTE CUENTAS POR LIQUIDAR CERTIFICADAS, DE ACUERDO A LA CALENDARIZACIÓN DEL PRESUPUESTO AUTORIZADO, POR LA CÁMARA DE DIPUTADOS PARA LA SUPREMA CORTE DE JUSTICIA DE LA NACIÓN.

**NOTAS A LOS ESTADOS FINANCIEROS**  
**AL 30 DE JUNIO DE 2020**  
(cifras en pesos)

**NOTAS DE DESGLOSE**

**NOTAS AL ESTADO DE ACTIVIDADES**



ESTA CUENTA SE INTEGRA POR LOS INGRESOS QUE SE COBRAN MEDIANTE CUENTAS POR LIQUIDAR CERTIFICADAS, DE ACUERDO A LA CALENDARIZACIÓN DEL PRESUPUESTO AUTORIZADO, POR LA CÁMARA DE DIPUTADOS PARA LA SUPREMA CORTE DE JUSTICIA DE LA NACIÓN.

**NOTAS A LOS ESTADOS FINANCIEROS**  
**AL 30 DE JUNIO DE 2020**  
(cifras en pesos)

**NOTAS DE DESGLOSE**
**NOTAS AL ESTADO DE ACTIVIDADES**
**INGRESOS DE GESTIÓN:**
**NOTA 9.- OTROS INGRESOS Y BENEFICIOS**

<b>OTROS INGRESOS Y BENEFICIOS</b>				
<b>CONCEPTO</b>	<b>EN PROCESO DE AMPLIACIÓN</b>	<b>AMPLIADO AL PRESUPUESTO</b>	<b>NO AMPLIADO AL PRESUPUESTO</b>	<b>TOTAL</b>
OTROS INGRESOS GANADOS EN VALORES	15,251,127	0	36,737,610	51,988,737
APROVECHAMIENTOS POR INDEMNIZACIONES POR SINIESTROS	199,509	0	0	199,509
OTROS INGRESOS Y BENEFICIOS VARIOS	2,065,738	0	57,533	2,123,271
OTROS INGRESOS Y BENEFICIOS FIDEICOMISO 80689	0	1,272,216	0	1,272,216
<b>TOTAL DE OTROS INGRESOS Y BENEFICIOS</b>	<b>17,516,374</b>	<b>1,272,216</b>	<b>36,795,143</b>	<b>55,583,733</b>

AL 30 DE JUNIO DE 2020 SE TIENEN INGRESOS, BENEFICIOS VARIOS E INTERESES DE VALORES EN PROCESO DE AMPLIACIÓN POR 17,516,374, ASÍ COMO \$1,272,216 QUE YA FUERON AMPLIADOS AL PRESUPUESTO

AL 30 DE JUNIO DE 2020 SE REGISTRARON INTERESES EN VALORES POR \$36,567,565 QUE NO SE AMPLÍAN AL PRESUPUESTO, POR SER INTERESES GENERADOS EN EL FIDEICOMISO DE REMANENTES PRESUPUESTALES; \$170,045 POR INTERESES GENERADOS EN CUENTAS OPERATIVAS DE AÑOS ANTERIORES QUE SE DEVUELVEN A LA TESOFE.

**NOTAS A LOS ESTADOS FINANCIEROS**  
**AL 30 DE JUNIO DE 2020**  
**(cifras en pesos)**
**NOTAS DE DESGLOSE**
**NOTAS AL ESTADO DE ACTIVIDADES**
**NOTA 10.- GASTOS Y OTRAS PÉRDIDAS:**

CONCEPTO	IMPORTE
GASTOS DE FUNCIONAMIENTO	1,845,691,687
TRANS. ASIG. SUBS. Y OTRAS AYUDAS	11,511,932
SUBTOTAL DE GASTOS DE FUNCIONAMIENTO Y TRANSFERENCIAS	<u>1,857,203,619</u>
DEPRECIACIÓN, AMORTIZACIÓN Y OTROS GASTOS (1)	59,013,420
TOTAL OTROS GASTOS Y PÉRDIDAS EXTRAORDINARIAS	<u>59,013,420</u>
<b>TOTAL DE GASTOS Y OTRAS PÉRDIDAS</b>	<b>1,916,217,039</b>

ES EL IMPORTE QUE LA SUPREMA CORTE DE JUSTICIA HA EJERCIDO EN GASTO CORRIENTE, PARA CUMPLIR CON EL MANDATO CONSTITUCIONAL EN LA IMPARTICIÓN DE JUSTICIA, EN LOS DISTINTOS RUBROS DEL PRESUPUESTO, ASÍ COMO LAS BAJAS DE BIENES MUEBLES POR VENTAS, DONACIONES, SINIESTROS.

(1) ESTE IMPORTE NO ESTÁ INCLUIDO EN EL ESTADO DE FLUJO DE EFECTIVO, EN VIRTUD DE QUE NO SON OPERACIONES QUE AFECTEN FLUJO DE EFECTIVO.

**NOTAS A LOS ESTADOS FINANCIEROS**  
**AL 30 DE JUNIO DE 2020**  
(cifras en pesos)

**NOTAS DE DESGLOSE**
**NOTAS AL ESTADO VARIACIONES EN LA HACIENDA PÚBLICA/PATRIMONIO**
**NOTA 11.- RESULTADOS DE EJERCICIOS ANTERIORES:**

CONCEPTO		IMPORTE
GASTOS DE EJERCICIOS ANTERIORES	(1)	(13,772,256)
REINTEGROS A LA TESORERÍA DE LA FEDERACIÓN	(2)	(1,459,181)
<b>TOTAL DE RESULTADOS DE EJERCICIOS ANTERIORES</b>		<b>(15,231,437)</b>

(1) ESTE RUBRO REPRESENTA LA AFECTACIÓN A RESULTADOS DE EJERCICIOS ANTERIORES, POR LA CANCELACIÓN DE PASIVOS DE BECAS, CANCELACIÓN DE COMISIONES OFICIALES, CANCELACIÓN DE PASIVOS, CANCELACION DE OBRAS EN PROCESO Y RECONOCIMIENTO DE LA DEPRECIACIÓN ACUMULADA DE BIENES SIN DESAGREGAR, ENTRE OTROS.

(2) ESTA CUENTA REPRESENTA LA AFECTACIÓN A RESULTADOS DE EJERCICIOS ANTERIORES, POR LOS REINTEGROS EFECTUADOS A LA TESORERÍA DE LA FEDERACIÓN DE PRESUPUESTO DE AÑOS ANTERIORES EN 2020 POR \$1,459,181

**NOTAS AL ESTADO DE FLUJO DE EFECTIVO**
**NOTA 12.- EFECTIVO Y EQUIVALENTES**

CUENTAS	IMPORTE
EFECTIVO	3,367,939
BANCOS TESORERÍA	111,030,118
INVERSIONES TEMPORALES	521,823,114
<b>TOTAL DE EFECTIVO Y EQUIVALENTES</b>	<b>636,221,171</b>

ESTE RUBRO SE INTEGRA POR LOS SALDOS FINALES DE LOS FONDOS REVOLVENTES, LAS CUENTAS DE CHEQUES Y DE INVERSIÓN APERTURADAS POR LA SUPREMA CORTE DE JUSTICIA DE LA NACIÓN CON INSTITUCIONES FINANCIERAS, PARA EL MANEJO, CONTROL Y ADMINISTRACIÓN DE LOS RECURSOS PRESUPUESTALES DEL AÑO EN CURSO Y DE AÑOS ANTERIORES.

**NOTAS A LOS ESTADOS FINANCIEROS**  
**AL 30 DE JUNIO DE 2020**  
(cifras en pesos)

**NOTAS DE DESGLOSE**
**NOTAS AL ESTADO DE FLUJO DE EFECTIVO**

**NOTA 13.- FLUJO NETO DE EFECTIVO POR ACTIVIDADES DE OPERACIÓN CONCILIADO CON AHORRO (DESAHORRO) DEL EJERCICIO:**

CONCEPTO	IMPORTE
AHORRO (DESAHORRO) DEL EJERCICIO	353,257,189
OTROS GASTOS Y PÉRDIDAS EXTRAORDINARIAS (1)	59,013,420
<b>FLUJO NETO DE EFECTIVO POR ACTIVIDADES DE OPERACIÓN</b>	<b>412,270,609</b>

(1) LOS OTROS GASTOS Y PÉRDIDAS EXTRAORDINARIAS CORRESPONDEN A LA DEPRECIACIÓN, AMORTIZACIÓN Y BAJAS DE ACTIVO FIJO POR QUE NO AFECTAN EL FLUJO DE EFECTIVO.

**NOTA 14.- FLUJO NETO DE EFECTIVO POR ACTIVIDADES DE INVERSIÓN:**

CONCEPTO	IMPORTE
MOBILIARIO	600,848
EQUIPO DE ADMINISTRACIÓN	69,571
BIENES INFORMÁTICOS	2,956,971
MOBILIARIO Y EQUIPO EDUCACIONAL Y RECREATIVO	30,846
MAQUINARIA, OTROS EQUIPOS Y HERRAMIENTAS	81,087
EQUIPO DE TRANSPORTE	-
COLECCIONES, OBRAS DE ARTE Y OBJETOS VALIOSOS	-
<b>TOTAL DE BIENES MUEBLES</b>	<b>3,739,323</b>
CONSTRUCCIONES EN PROCESO EN BIENES PROPIOS	248,653
OTRAS APLICACIONES DE INVERSIÓN	36,789,331
<b>FLUJO NETO DE EFECTIVO POR ACTIVIDADES DE INVERSIÓN</b>	<b>40,777,307</b>

**BIENES MUEBLES, INMUEBLES Y FIDEICOMISO 80687.-** REPRESENTA A LAS ADQUISICIONES DE BIENES MUEBLES Y OBRA PÚBLICA CON AFECTACIÓN PRESUPUESTAL DE ESTE ALTO TRIBUNAL, ASÍ COMO EL RECONOCIMIENTO DE LOS INTERESES GENERADOS EN EL FIDEICOMISO 80687 REMANENTES PRESUPUESTALES DEL 1° DE ENERO AL 30 DE JUNIO DE 2020, DEL RUBRO DE INVERSIONES A LARGO PLAZO.

**NOTAS A LOS ESTADOS FINANCIEROS**  
**AL 30 DE JUNIO DE 2020**  
(cifras en pesos)

**NOTAS DE DESGLOSE**
**NOTAS AL ESTADO DE FLUJO DE EFECTIVO**
**NOTA 15.- FLUJO NETO DE EFECTIVO POR ACTIVIDADES DE FINANCIAMIENTO:**

CONCEPTO	IMPORTE	TOTAL
<b>OTROS ORÍGENES DE FINANCIAMIENTO</b>		
OTROS ORÍGENES	7,558,997	7,558,997
<b>OTRAS APLICACIONES DE FINANCIAMIENTO</b>		
OTRAS APLICACIONES	(208,794,025)	(208,794,025)
<b>FLUJO NETO DE EFECTIVO POR ACTIVIDADES DE FINANCIAMIENTO</b>		<b>(201,235,028)</b>

REPRESENTA LOS FLUJOS DE EFECTIVO DESTINADOS A CUBRIR NECESIDADES DE ESTE ALTO TRIBUNAL, COMO CONSECUENCIA DE SUS ACTIVIDADES DE OPERACIÓN E INVERSIÓN.

**NOTA 16.- CONCILIACIÓN DE INGRESOS Y EGRESOS**

CONCILIACIÓN ENTRE LOS INGRESOS PRESUPUESTARIOS Y CONTABLES	TOTAL
1. INGRESOS PRESUPUESTARIOS	2,215,162,711
2. MAS INGRESOS CONTABLES NO PRESUPUESTARIOS	54,311,517
3. MENOS INGRESOS PRESUPUESTARIOS NO CONTABLES	0
<b>4. INGRESOS CONTABLES</b>	<b>2,269,474,228</b>

CONCILIACIÓN ENTRE LOS EGRESOS PRESUPUESTARIOS Y LOS GASTOS CONTABLES	TOTAL
1. TOTAL DE EGRESOS (PRESUPUESTARIOS)	1,859,112,482
2. MENOS EGRESOS PRESUPUESTARIOS NO CONTABLES	3,987,976
3. MAS GASTOS CONTABLES NO PRESUPUESTALES	61,092,533
<b>4. EGRESOS CONTABLES</b>	<b>1,916,217,039</b>



**NOTAS A LOS ESTADOS FINANCIEROS**  
**AL 30 DE JUNIO DE 2020**  
(cifras en pesos)

**NOTAS DE MEMORIA**
**CUENTAS DE ORDEN**
**NOTA 17.- CUENTAS DE ORDEN PRESUPUESTARIAS:**
**CUENTAS DE ORDEN PRESUPUESTARIAS DE EGRESOS:**

CUENTAS	IMPORTE
PRESUPUESTO DE EGRESOS APROBADO	(4,821,903,248)
PRESUPUESTO DE EGRESOS POR EJERCER	414,096,106
MODIFICACIONES AL PRESUPUESTO DE EGRESOS APROBADO	(1,272,216)
PRESUPUESTO DE EGRESOS COMPROMETIDO	2,549,966,875
PRESUPUESTO DE EGRESOS DEVENGADO	74,077,937
PRESUPUESTO DE EGRESOS EJERCIDO	48,386,487
PRESUPUESTO DE EGRESOS PAGADO	1,736,648,059

ESTE RUBRO SE INTEGRA POR EL PRESUPUESTO AUTORIZADO PARA EL EJERCICIO 2020, POR LA CÁMARA DE DIPUTADOS PUBLICADO EN EL DECRETO DEL PRESUPUESTO DE EGRESOS DE LA FEDERACIÓN PARA EL EJERCICIO 2020, ASÍ COMO EL PRESUPUESTO COMPROMETIDO, DEVENGADO, EJERCIDO Y PAGADO, EXPRESADO EN LAS CUENTAS MENCIONADAS.

**CUENTAS DE ORDEN PRESUPUESTALES DE LA LEY DE INGRESOS:**

CUENTAS	IMPORTE
LEY DE INGRESOS ESTIMADA	4,821,903,248
LEY DE INGRESOS POR EJECUTAR	(2,608,012,753)
LEY DE INGRESOS MODIFICADA	1,272,216
LEY DE INGRESOS RECAUDADA	(2,215,162,711)

ESTE RUBRO SE INTEGRA POR LOS INGRESOS GENERADOS POR LA CUENTAS POR LIQUIDAR CERTIFICADAS DE ACUERDO AL PRESUPUESTO CALENDARIZADO PARA EL EJERCICIO 2020.

**NOTAS A LOS ESTADOS FINANCIEROS**  
**AL 30 DE JUNIO DE 2020**  
(cifras en pesos)

**NOTAS DE MEMORIA**
**CUENTAS DE ORDEN**
**NOTA 18.- CUENTAS DE ORDEN CONTABLES:**

EN ESTAS CUENTAS SE CONTROLAN DIVERSOS CONCEPTOS Y VALORES QUE AUNQUE NO AFECTAN NI MODIFICAN EL ESTADO DE SITUACIÓN FINANCIERA, DEBEN REFLEJAR LOS IMPORTES QUE PRESENTAN DERECHOS TANTO PARA LA SUPREMA CORTE DE JUSTICIA, COMO PARA SUS TRABAJADORES, PERO QUE ES NECESARIA SU INCORPORACIÓN EN LIBROS CON FINES DE CONTROL.

**FONDO DE AHORRO:**

CUENTAS	IMPORTE
FONAC DISTRIBUIBLE	28,203,912
FONAC RECURSOS APORTACIÓN	10,996,870
FONAC INTERESES GENERADOS	(1,814,707)
FONAC RECURSOS EN FIDEICOMISO	(37,386,075)

EN ESTAS CUENTAS SE CONTROLAN LAS APORTACIONES DE LOS TRABAJADORES, DEL GOBIERNO FEDERAL Y DEL SINDICATO AL FONDO DE AHORRO DE LOS TRABAJADORES QUE SON ENTREGADOS A LOS MISMOS.

**OTRAS CUENTAS:**

EN ESTAS CUENTAS SE CONTROLAN LOS VALORES EN CUSTODIA Y LAS DEMANDAS JUDICIALES EN PROCESOS DE RESOLUCIÓN.

CUENTAS	IMPORTE
VALORES EN CUSTODIA	929
CUSTODIA DE VALORES	(929)

ESTE RUBRO REPRESENTA EL NÚMERO DE LOS BIENES EN CUSTODIA DE LA DIRECCIÓN GENERAL DE LA TESORERÍA DE LA SCJN.

CUENTAS	IMPORTE
DEMANDAS JUDICIALES EN PROCESO DE RESOLUCIÓN	6,353,114
RESOLUCIÓN DE DEMANDAS EN PROCESOS JUDICIALES	(6,353,114)

ESTE RUBRO REPRESENTA EL MONTO DE LAS DEMANDAS INTERPUESTAS POR LA SCJN CONTRA TERCEROS O VICEVERSA, DE LOS CUALES SE PUEDE DERIVAR EN UNA OBLIGACIÓN DE PAGO O DE COBRO PARA LA SCJN.

**NOTAS A LOS ESTADOS FINANCIEROS**  
**AL 30 DE JUNIO DE 2020**

**NOTAS DE GESTIÓN ADMINISTRATIVA**

**OBJETIVO:**

EL OBJETIVO DE LOS ESTADOS FINANCIEROS ES LA REVELACIÓN DEL CONTEXTO, ASPECTOS FINANCIEROS Y PRESUPUESTALES MAS RELEVANTES DE LA SCJN AL 30 DE JUNIO DEL 2020, MISMOS QUE DEBEN SER CONSIDERADAS PARA EL ANÁLISIS DEL ENTE PÚBLICO.

**AUTORIZACIÓN E HISTORIA:**

LA CONSTITUCIÓN POLÍTICA DE LOS ESTADOS UNIDOS MEXICANOS, EN SU ARTÍCULO 49 SEÑALA QUE EL SUPREMO PODER DE LA FEDERACIÓN SE DIVIDE PARA SU EJERCICIO EN LEGISLATIVO, EJECUTIVO Y JUDICIAL. EN EL ARTÍCULO 94 SEÑALA QUE SE DEPOSITA EL EJERCICIO DEL PODER JUDICIAL DE LA FEDERACIÓN EN UNA SUPREMA CORTE DE JUSTICIA, EN UN TRIBUNAL ELECTORAL, EN TRIBUNALES COLEGIADOS Y UNITARIOS DE CIRCUITO Y EN JUZGADOS DE DISTRITO.

EL 4 DE FEBRERO DE 1995 SE PUBLICÓ EN EL DIARIO OFICIAL DE LA FEDERACIÓN, LA REFORMA A LA CONSTITUCIÓN POLÍTICA DE LOS ESTADOS UNIDOS MEXICANOS, MODIFICANDO LA ESTRUCTURA ORGÁNICA DEL PODER JUDICIAL DE LA FEDERACIÓN, ASI COMO EL MARCO DE SUS ATRIBUCIONES, DONDE SEÑALA QUE LA ADMINISTRACIÓN, VIGILANCIA Y DISCIPLINA DEL PODER JUDICIAL DE LA FEDERACIÓN, CON EXCEPCIÓN DE LA SUPREMA CORTE DE JUSTICIA DE LA NACIÓN, ESTARÁN A CARGO DEL CONSEJO DE LA JUDICATURA FEDERAL EN LOS TÉRMINOS QUE CONFORME A LAS BASES QUE SEÑALA ESTA CONSTITUCIÓN, ESTABLEZCAN LAS LEYES.

LA SUPREMA CORTE DE JUSTICIA DE LA NACIÓN SE COMPODRÁ DE ONCE MINISTROS Y FUNCIONARÁ EN PLENO O EN SALAS. EL PLENO DE LA SUPREMA CORTE DE JUSTICIA ESTARÁ FACULTADO PARA EXPEDIR ACUERDOS GENERALES, A FIN DE LOGRAR UNA ADECUADA DISTRIBUCIÓN ENTRE LAS SALAS DE LOS ASUNTOS QUE COMPETERÁ CONOCER A LA CORTE, ASI COMO REMITIR A LOS TRIBUNALES COLEGIADOS DE CIRCUITO, PARA MAYOR PRONTITUD EN EL DESPACHO DE LOS ASUNTOS, AQUÉLLOS EN LOS QUE HUBIERA ESTABLECIDO JURISPRUDENCIA O LOS QUE, CONFORME A LOS REFERIDOS ACUERDOS, LA PROPIA CORTE DETERMINE PARA UNA MEJOR IMPARTICIÓN DE JUSTICIA.

LA SUPREMA CORTE DE JUSTICIA DE LA NACIÓN GOZA DE AUTONOMÍA PRESUPUESTARIA QUE LE ES RECONOCIDA POR LA CONSTITUCIÓN POLÍTICA DE LOS ESTADOS UNIDOS MEXICANOS, LA LEY ORGÁNICA DEL PODER JUDICIAL DE LA FEDERACIÓN Y LA LEY FEDERAL DE PRESUPUESTO Y RESPONSABILIDAD HACENDARIA.

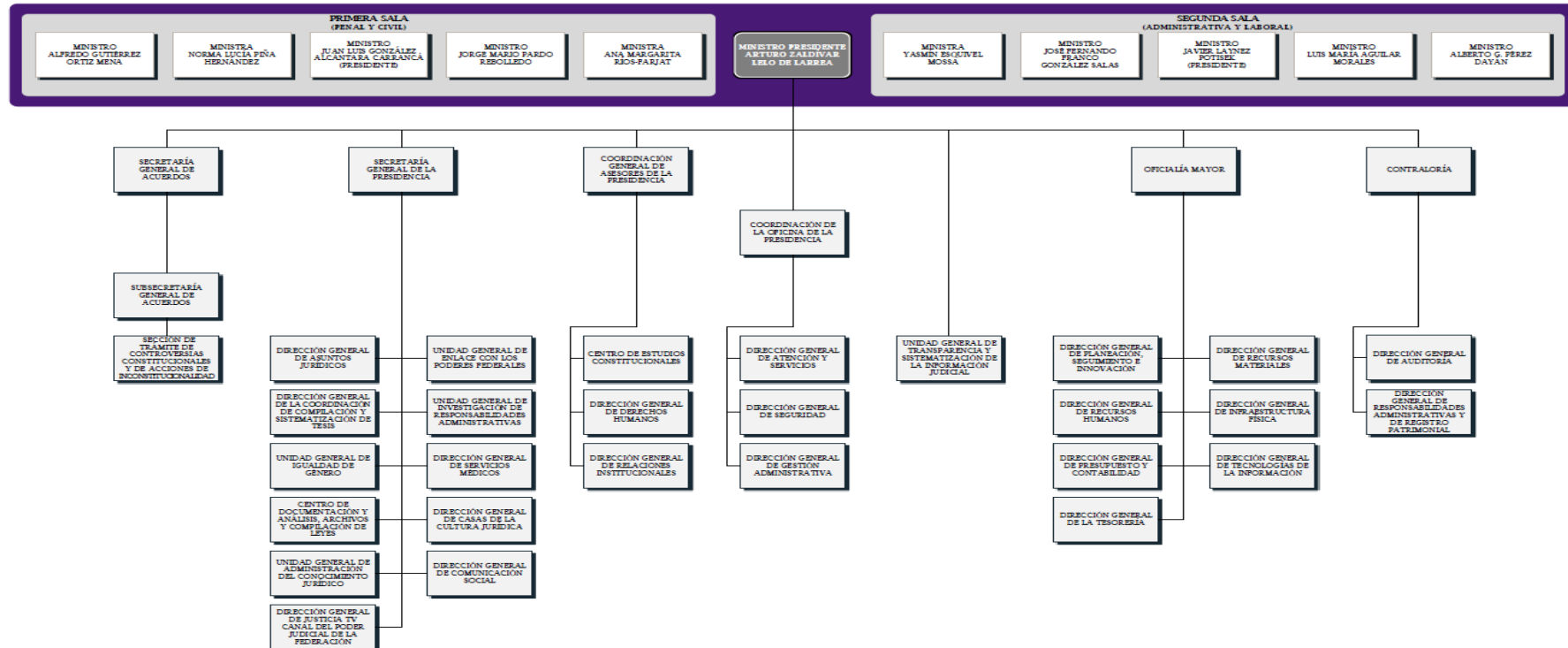
LA SUPREMA CORTE DE JUSTICIA DE LA NACIÓN ES EL MÁXIMO TRIBUNAL CONSTITUCIONAL DEL PAÍS Y CABEZA DEL PODER JUDICIAL DE LA FEDERACIÓN, TIENE ENTRE SUS RESPONSABILIDADES DEFENDER EL ORDEN ESTABLECIDO POR LA CONSTITUCION POLÍTICA DE LOS ESTADOS UNIDOS MEXICANOS; MANTENER EL EQUILIBRIO ENTRE LOS DISTINTOS PODERES Y ÁMBITOS DE GOBIERNO, A TRAVÉS DE LAS RESOLUCIONES JUDICIALES QUE EMITE; ADEMÁS DE SOLUCIONAR, DE MANERA DEFINITIVA, ASUNTOS QUE SON DE GRAN IMPORTANCIA PARA LA SOCIEDAD. EN ESA VIRTUD, Y TODA VEZ QUE IMPARTE JUSTICIA EN EL MÁS ALTO NIVEL, ES DECIR, EL CONSTITUCIONAL, NO EXISTE EN NUESTRO PAÍS AUTORIDAD QUE SE ENCUENTRE POR ENCIMA DE ELLA O RECURSO LEGAL QUE PUEDA EJERCERSE EN CONTRA DE SUS RESOLUCIONES.

AL 30 DE JUNIO DE 2020

**NOTAS DE GESTIÓN ADMINISTRATIVA**

**ORGANIZACIÓN Y OBJETO SOCIAL**

**Estructura Orgánica Básica**



**NOTAS A LOS ESTADOS FINANCIEROS**  
**AL 30 DE JUNIO DE 2020**

**NOTAS DE GESTIÓN ADMINISTRATIVA**

**ACTIVIDAD Y CONSIDERACIONES FISCALES**

**PRINCIPAL ACTIVIDAD:**

IMPARTICION DE JUSTICIA DE MANERA EXPEDITA, IMPARCIAL, Y GRATUITA EN TODO EL TERRITORIO NACIONAL DE CONFORMIDAD AL ARTICULO 17 CONSTITUCIONAL.

**CONSIDERACIONES FISCALES DE LA SCJN:**

LA SUPREMA CORTE DE JUSTICIA DE LA NACIÓN ES UNA PERSONA MORAL CON FINES NO LUCRATIVOS Y SU REGIMÉN FISCAL ESTÁ CONFORME AL TITULO III DE LA LEY DEL IMPUESTO SOBRE LA RENTA EN EL ARTÍCULO 86, DONDE SEÑALA QUE LA FEDERACIÓN TENDRÁ LAS OBLIGACIONES DE RETENER Y ENTERAR EL IMPUESTO Y EXIGIR LA DOCUMENTACIÓN QUE REÚNAN LOS REQUISITOS FISCALES, CUANDO HAGAN PAGOS A TERCEROS Y ESTEN OBLIGADOS A ELLO EN TÉRMINOS DE LEY.

**BASES DE PREPARACIÓN DE LOS ESTADOS FINANCIEROS**

LOS PRESENTES ESTADOS FINANCIEROS SE HAN APEGADO A LA LEY GENERAL DE CONTABILIDAD GUBERNAMENTAL, LA LEY FEDERAL DE PRESUPUESTO Y RESPONSABILIDAD HACENDARIA, AL ACUERDO GENERAL CONJUNTO DEL 26 DE MAYO DE 2011 EMITIDO POR EL COMITÉ COORDINADOR PARA HOMOLOGAR CRITERIOS EN MATERIA ADMINISTRATIVA E INTERINSTITUCIONAL DEL PODER JUDICIAL DE LA FEDERACIÓN, QUE REGULA EL PROCESO CONTABLE DE DICHOS ORGANOS Y EN LO CONDUCENTE AL ACUERDO GENERAL DE ADMINISTRACIÓN 1/2012 DEL 14 DE JUNIO DE 2012 EMITIDO POR EL COMITÉ DE GOBIERNO Y ADMINISTRACIÓN POR EL QUE SE REGULAN LOS PROCESOS DE PLANEACIÓN, PROGRAMACIÓN, PRESUPUESTACIÓN, EJERCICIO Y CONTABILIDAD DE LA SUPREMA CORTE DE JUSTICIA DE LA NACIÓN, ASÍ COMO A LO ESTABLECIDO EN LA NORMATIVIDAD QUE HA EMITIDO EL CONSEJO NACIONAL DE ARMONIZACIÓN CONTABLE.

**LEY GENERAL DE CONTABILIDAD GUBERNAMENTAL:**

EL 31 DE DICIEMBRE DE 2008 FUE PUBLICADA EN EL DIARIO OFICIAL DE LA FEDERACIÓN LA LEY GENERAL DE CONTABILIDAD GUBERNAMENTAL, QUE TIENE COMO OBJETO ESTABLECER LOS CRITERIOS GENERALES QUE RIGEN LA CONTABILIDAD GUBERNAMENTAL Y LA EMISIÓN DE INFORMACIÓN FINANCIERA DE LOS ENTES PÚBLICOS, CON EL FIN DE LOGRAR SU ADECUADA ARMONIZACIÓN, PARA FACILITAR EL REGISTRO Y LA FISCALIZACIÓN DE LOS ACTIVOS, PASIVOS, INGRESOS Y GASTOS Y EN GENERAL CONTRIBUIR A MEDIR LA EFICACIA, ECONOMÍA Y EFICIENCIA DEL GASTO E INGRESOS PÚBLICOS. EN ESTE CONTEXTO EL CONSEJO NACIONAL DE ARMONIZACIÓN CONTABLE, HA EMITIDO ENTRE OTROS DOCUMENTOS COMPLEMENTARIOS DE LA LEY GENERAL DE CONTABILIDAD GUBERNAMENTAL LOS SIGUIENTES:

**MANUAL DE CONTABILIDAD GUBERNAMENTAL**

EL 16 DE DICIEMBRE DE 2019 FUE PUBLICADO EN EL DIARIO OFICIAL DE LA FEDERACIÓN EL MANUAL DE CONTABILIDAD GUBERNAMENTAL DE ESTE ALTO TRIBUNAL, QUE TIENE COMO FINALIDAD MOSTRAR TODOS LOS ELEMENTOS DEL SISTEMA CONTABLE DE ESTA INSTITUCIÓN SEGÚN LO QUE ESTABLECE LA LEY EN CITA, ASÍ COMO LAS HERRAMIENTAS Y MÉTODOS NECESARIOS PARA REGISTRAR CORRECTAMENTE SUS OPERACIONES FINANCIERAS Y PRODUCIR, EN FORMA AUTOMÁTICA Y EN TIEMPO REAL, LA INFORMACIÓN Y ESTADOS CONTABLES, PRESUPUESTARIOS, PROGRAMÁTICOS Y ECONÓMICOS QUE SE REQUIERAN.

**MARCO CONCEPTUAL DE CONTABILIDAD GUBERNAMENTAL**

ES LA BASE DEL SISTEMA DE CONTABILIDAD GUBERNAMENTAL PARA LOS ENTES PÚBLICOS, CONSTITUYÉNDOSE EN EL REFERENTE TEÓRICO QUE DEFINE, DELIMITA, INTERRELACIONA E INTEGRA DE FORMA LÓGICO-DEDUCTIVA SUS OBJETIVOS Y FUNDAMENTOS. ADEMÁS, ESTABLECE LOS CRITERIOS NECESARIOS PARA EL DESARROLLO DE NORMAS, VALUACIÓN, CONTABILIZACIÓN, OBTENCIÓN Y PRESENTACIÓN DE INFORMACIÓN CONTABLE Y PRESUPUESTARIA, EN FORMA CLARA, OPORTUNA, CONFIABLE Y COMPARABLE, PARA SATISFACER LAS NECESIDADES DE LOS USUARIOS.

**NOTAS A LOS ESTADOS FINANCIEROS**  
**AL 30 DE JUNIO DE 2020**

**NOTAS DE GESTIÓN ADMINISTRATIVA**

**BASES DE PREPARACIÓN DE LOS ESTADOS FINANCIEROS**

**POSTULADOS BÁSICOS DE CONTABILIDAD GUBERNAMENTAL:**

LOS POSTULADOS SUSTENTAN DE MANERA TÉCNICA EL REGISTRO DE LAS OPERACIONES, LA ELABORACIÓN Y PRESENTACIÓN DE ESTADOS FINANCIEROS; BASADOS EN SU RAZONAMIENTO, EFICIENCIA DEMOSTRADA, RESPALDO EN LEGISLACIÓN ESPECIALIZADA Y APLICACIÓN DE LA LEY GENERAL DE CONTABILIDAD GUBERNAMENTAL, CON LA FINALIDAD DE UNIFORMAR LOS MÉTODOS, PROCEDIMIENTOS Y PRÁCTICAS CONTABLES.

**CLASIFICADOR POR OBJETO DEL GASTO:**

PERMITIRÁ UNA CLASIFICACIÓN DE LAS EROGACIONES CONSISTENTES CON CRITERIOS INTERNACIONALES Y CON CRITERIOS CONTABLES, CLARO, PRECISO Y QUE FACILITE LA INTERRELACIÓN CON LAS CUENTAS PATRIMONIALES.

**PLAN DE CUENTAS:**

COMPRENDE LA ENUMERACIÓN DE CUENTAS ORDENADAS SISTEMATICAMENTE E IDENTIFICADAS CON NOMBRE PARA DISTINGUIR TIPO DE PARTIDA DE OTRAS, PARA LOS FINES DEL REGISTRO CONTABLE DE LAS TRANSACCIONES.

**LEY FEDERAL DE PRESUPUESTO Y RESPONSABILIDAD HACENDARIA:**

RECONOCEN AL PODER JUDICIAL DE LA FEDERACIÓN LA AUTONOMÍA PRESUPUESTARIA OTORGADA POR LA CONSTITUCIÓN, DEBIENDO EJERCER SU PRESUPUESTO CON BASE EN LOS PRINCIPIOS DE LEGALIDAD, HONESTIDAD, EFICIENCIA, EFICACIA, ECONOMÍA, RACIONALIDAD, AUSTERIDAD, TRANSPARENCIA, CONTROL, RENDICIÓN DE CUENTAS Y EQUIDAD DE GÉNERO; POR LO QUE LA FACULTA A EMITIR LAS DISPOSICIONES QUE REGULEN EL GASTO PÚBLICO BAJO DICHOS PRINCIPIOS.

**ACUERDO GENERAL CONJUNTO DEL 26 DE MAYO DE 2011 EMITIDO POR EL COMITÉ COORDINADOR PARA HOMOLOGAR CRITERIOS EN MATERIA ADMINISTRATIVA E INTERINSTITUCIONAL DEL PODER JUDICIAL DE LA FEDERACIÓN, QUE REGULA EL PROCESO CONTABLE DE DICHOS ORGANOS:**

TIENE POR OBJETO REGLAMENTAR, EN LOS ÓRGANOS DEL PODER JUDICIAL DE LA FEDERACIÓN, EL CUMPLIMIENTO A LO ESTABLECIDO EN LA LEY DE CONTABILIDAD GUBERNAMENTAL, EN RELACIÓN CON EL REGISTRO DE CONTABILIDAD GUBERNAMENTAL Y LA EMISIÓN DE LA INFORMACIÓN FINANCIERA, DEBIENDO OBSERVAR QUE EL REGISTRO DE LAS OPERACIONES FINANCIERAS SE REALICE CON BASE EN CRITERIOS DE HONESTIDAD, EFICIENCIA, EFICACIA, TRANSPARENCIA, CONTROL, RENDICIÓN DE CUENTAS, OPORTUNIDAD, VERACIDAD Y CONFIABILIDAD.

**NOTAS A LOS ESTADOS FINANCIEROS**  
**AL 30 DE JUNIO DE 2020**

**NOTAS DE POLÍTICAS DE CONTABILIDAD SIGNIFICATIVAS**

**RESUMEN DE POLÍTICAS DE CONTABILIDAD**

**ACUERDO GENERAL DE ADMINISTRACIÓN 1/2012 DEL 14 DE JUNIO DE 2012 EMITIDO POR EL COMITÉ DE GOBIERNO Y ADMINISTRACIÓN POR EL QUE SE REGULAN LOS PROCESOS DE PLANEACIÓN, PROGRAMACIÓN, PRESUPUESTACIÓN, EJERCICIO Y CONTABILIDAD DE LA SUPREMA CORTE DE JUSTICIA DE LA NACIÓN:**

ES DE OBSERVANCIA OBLIGATORIA PARA LAS UNIDADES RESPONSABLES DE LA SUPREMA CORTE DE JUSTICIA DE LA NACIÓN Y REGULA LA PLANEACIÓN, PROGRAMACIÓN, PRESUPUESTACIÓN, EJERCICIO Y CONTROL, SEGUIMIENTO Y EVALUACIÓN DEL PRESUPUESTO, ASÍ COMO LA CONTABILIDAD Y LOS FIDEICOMISOS DE LA SUPREMA CORTE DE JUSTICIA DE LA NACIÓN.

ESTE ACUERDO SE ENCUENTRA APLICABLE PARA EL AÑO 2019, ÚNICAMENTE POR LO DISPUESTO EN EL ACUERDO GENERAL DE ADMINISTRACIÓN NÚMERO 11/2019, TERCER TRANSITORIO, UNA VEZ QUE SE LLEVE A CABO EL ORDENAMIENTO PLASMADO EN EL TERCER TRANSITORIO, QUEDARÁ ABROGADO.

**ACUERDO GENERAL DE ADMINISTRACIÓN II/2019, DEL PRESIDENTE DE LA SUPREMA CORTE DE JUSTICIA DE LA NACIÓN, POR EL QUE SE ESTABLECE LAS NORMAS RELATIVAS A LA PLANEACIÓN, PROGRAMACIÓN, PRESUPUESTO, CONTABILIDAD Y EVALUACIÓN DEL GASTO DE LA SUPREMA CORTE DE JUSTICIA DE LA NACIÓN.**

ES DE OBSERVANCIA OBLIGATORIA PARA LOS ÓRGANOS Y ÁREAS DE LA SUPREMA CORTE DE JUSTICIA DE LA NACIÓN, EN MATERIA DE PLANEACIÓN, PROGRAMACIÓN, PRESUPUESTO, CONTABILIDAD, FIDEICOMISOS, CONTROL, SEGUIMIENTO Y EVALUACIÓN DEL GASTO DE LA SUPREMA CORTE DE JUSTICIA DE LA NACIÓN.

LAS UNIDADES RESPONSABLES DE LA SUPREMA CORTE DE JUSTICIA DE LA NACIÓN ADMINISTRARÁN LOS RECURSOS PÚBLICOS FEDERALES CON BASE EN CRITERIOS DE LEGALIDAD, HONESTIDAD, EFICIENCIA, EFICACIA, ECONOMÍA, RACIONALIDAD, AUSTERIDAD, TRANSPARENCIA, CONTROL, RENDICIÓN DE CUENTAS Y EQUIDAD DE GÉNERO.

**POLÍTICAS DE CONTABILIDAD:**

A CONTINUACIÓN SE RESUMEN LAS POLÍTICAS DE CONTABILIDAD MÁS SIGNIFICATIVAS, LAS CUALES HAN SIDO APLICADAS CONSISTENTEMENTE POR EL PERÍODO DEL 1 DE ENERO AL 30 DE SEPTIEMBRE DE 2019.

- A. INVERSIONES EN VALORES DE INMEDIATA REALIZACIÓN - SE REGISTRAN A SU COSTO DE ADQUISICIÓN, QUE ES SIMILAR A SU VALOR DE MERCADO. PARA LOS BANCOS SE RECONOCEN LOS INTERESES DEVENGADOS AÚN NO COBRADOS.

**NOTAS A LOS ESTADOS FINANCIEROS**  
**AL 30 DE JUNIO DE 2020**
**NOTAS DE POLÍTICAS DE CONTABILIDAD SIGNIFICATIVAS**
**RESUMEN DE POLÍTICAS DE CONTABILIDAD**
**POLÍTICAS DE CONTABILIDAD**

B. INVERSIONES EN EL FIDEICOMISO OPERACIONAL 80687 SE RECONOCEN EN EL BALANCE GENERAL LAS INVERSIONES POR REMANENTES PRESUPUESTALES DE EJERCICIOS ANTERIORES, EN DONDE LA SCJN ES EL FIDEICOMITENTE. LAS INVERSIONES SE ENCUENTRAN VALUADAS A SU VALOR DE MERCADO ADICIONANDO EL RESULTADO NETO DE SU OPERACIÓN EN EL EJERCICIO. DICHAS INVERSIONES ESTÁN DESTINADAS A LOS FINES PARA LOS QUE FUERON CREADOS SEGÚN EL CONTRATO DEL FIDEICOMISO, LAS RESOLUCIONES DE SU COMITÉ TÉCNICO Y LAS REGLAS DE OPERACIÓN DEL FIDEICOMISO QUE SE ESTABLECEN EN EL ACUERDO GENERAL CONJUNTO 2/2006 ENTRE LA SCJN, EL CJF Y EL TEPJF (DICHO ACUERDO MODIFICA AL 2/99).

C. INVENTARIO DE BIENES DE CONSUMO - SE REGISTRAN AL COSTO DE ADQUISICIÓN INCLUYENDO EL IMPUESTO AL VALOR AGREGADO, Y SE ENCUENTRAN VALUADOS CONFORME AL MÉTODO DE COSTOS PROMEDIOS.

D. PROPIEDADES Y EQUIPO - SE ENCUENTRAN VALUADOS A SU COSTO DE ADQUISICIÓN INCLUYENDO EL IMPUESTO AL VALOR AGREGADO. EN EL CASO DE BIENES EN DESTINO, ÉSTOS SE ENCUENTRAN VALUADOS A VALOR DE UN PESO, SÓLO PARA EFECTOS DE CONTROL.

LA DEPRECIACIÓN DE LAS PROPIEDADES Y EQUIPO SE CALCULA POR EL MÉTODO DE LÍNEA RECTA, SOBRE SALDOS INICIALES MENSUALES DE LOS ACTIVOS FIJOS, DISMINUYENDO LAS BAJAS DE ACTIVO FIJO QUE HAYAN EXISTIDO EN EL MES, A LAS SIGUIENTES TASAS:

<u>CONCEPTO</u>	<u>DEPRECIACIÓN</u>	<u>AÑOS DE VIDA ÚTIL</u>
EDIFICIOS NO HABITACIONALES	3.3%	30
OTROS BIENES INMUEBLES	5%	20
MOBILIARIO Y EQUIPO DE ADMINISTRACIÓN	10%	10
EQUIPO DE CÓMPUTO Y TECNOLOGÍAS DE INFORMACIÓN	33.3%	3
EQUIPOS Y APARATOS AUDIOVISUALES	33.3%	3
CÁMARAS FOTOGRÁFICAS Y DE VIDEO	33.3%	3
OTRO MOBILIARIO Y EQUIPO EDUCACIONAL Y RECREATIVO	20%	5
EQUIPO MÉDICO Y DE LABORATORIO	20%	5
EQUIPO DE TRANSPORTE	20%	5
MAQUINARIA, OTROS EQUIPOS Y HERRAMIENTA	10%	10
SOFTWARE	33.3%	3

LA TASAS DE DEPRECIACIÓN DE LAS PROPIEDADES Y EQUIPO QUE SE UTILIZAN, SON LAS ESTABLECIDAS EN LA "GUÍA DE VIDA ÚTIL ESTIMADA Y PORCENTAJES DE DEPRECIACIÓN" EMITIDAS POR EL CONSEJO NACIONAL DE ARMONIZACIÓN CONTABLE.



**NOTAS A LOS ESTADOS FINANCIEROS**  
**AL 30 DE JUNIO DE 2020**

**NOTAS DE POLÍTICAS DE CONTABILIDAD SIGNIFICATIVAS**

**RESUMEN DE POLÍTICAS DE CONTABILIDAD**

**POLÍTICAS DE CONTABILIDAD**

- E. INVERSIONES EN FIDEICOMISO NO OPERACIONALES - A PARTIR DEL EJERCICIO DE 2008, EL ACTIVO Y PATRIMONIO DE LOS FIDEICOMISOS NO OPERACIONALES, SE REGISTRAN EN ACTIVO NO CIRCULANTE Y PATRIMONIO DE LA SCJN.

ESTA POLÍTICA SE REFIERE A LOS FIDEICOMISOS PARA PAGO DE PENSIONES A JUBILADOS, COMERCIALIZACIÓN DE PUBLICACIONES Y PRESTACIONES MÉDICAS COMPLEMENTARIAS, REMANENTES PRESUPUESTALES, ASÍ COMO EL FIDEICOMISO FONDO NACIONAL PARA EL FORTALECIMIENTO Y MODERNIZACIÓN DE LA IMPARTICIÓN DE JUSTICIA (FONDO JURICA).

- F. PATRIMONIO - SE RECONOCE COMO PARTE DEL PATRIMONIO LOS RESULTADOS DE EJERCICIOS ANTERIORES Y EL PATRIMONIO DE LOS FIDEICOMISOS DESCRITOS EN EL INCISO ANTERIOR. EL FEBRERO DE 2020 SE REALIZO LA INCORPORACIÓN AL PATRIMONIO DE ESTE ALTO TRIBUNAL DE LA COLECCIÓN DE RETRATOS VIVOS Y MURALES ADQUIRIDOS MEDIANTE DONACIÓN DE LA SECRETARÍA DE LA EDUCACIÓN PÚBLICA.

- G. INGRESOS PRESUPUESTALES - SU INFORMACIÓN FINANCIERA DE EFECTÚA SOBRE LA BASE DE EFECTIVO COBRADO, CONSECUENTEMENTE, LOS INGRESOS SE RECONOCEN AL MOMENTO DE RECIBIRSE, EL IMPORTE DEL PRESUPUESTO DE EGRESOS FEDERAL ASIGNADO A LA SCJN, SE RECONOCE COMO INGRESO CUANDO SE RECIBE DE LA TESORERÍA DE LA FEDERACIÓN (TESOFE).

- H. GASTO.- EL GASTO RECONOCE LAS PARTIDAS DEL PRESUPUESTO EJERCIDO QUE NO SON CAPITALIZABLES; LOS GASTOS SE RECONOCEN CONFORME A LA FECHA DE SU REALIZACIÓN INDEPENDIENTEMENTE DE LA DE SU PAGO. (GASTO DEVENGADO).

- I. CUENTAS DE ORDEN - SE TIENE LA PRÁCTICA DE CONTROLAR EN ESTAS CUENTAS LA INFORMACIÓN RELEVANTE REFERENTE A CONCEPTOS COMO: OPERACIONES DE ADMINISTRACIÓN (FONAC), DEPOSITARIO (VALORES EN CUSTODIA), CONTROL DEL EJERCICIO DEL PRESUPUESTO, INGRESOS PRESUPUESTALES Y PASIVOS CONTINGENTES.



PODER JUDICIAL DE LA FEDERACIÓN  
SUPREMA CORTE DE JUSTICIA DE LA NACIÓN

## SUPREMA CORTE DE JUSTICIA DE LA NACIÓN

### ESTADO ANALITICO DE INGRESOS DEL 1° ENERO AL 30 DE JUNIO DE 2020 (en pesos)

FUENTE DE INGRESO	LEY DE INGRESOS ESTIMADA	MODIFICADO	DEVENGADO	RECAUDADO	AVANCE DE RECAUDACIÓN RECAUDACIÓN/ ESTIMACIÓN
<b>PRESUPUESTARIOS</b>					
<b>IX TRANSFERENCIAS, SUBSIDIOS Y OTRAS AYUDAS</b>					
IX Transferencias Internas y Asignaciones al Sector público	4,821,903,248	4,821,903,248	2,213,890,495	2,213,890,495	0.46
<b>SUBTOTAL PRESUPUESTARIOS</b>	<b>4,821,903,248</b>	<b>4,821,903,248</b>	<b>2,213,890,495</b>	<b>2,213,890,495</b>	<b>0.46</b>
<b>NO TRIBUTARIOS</b>					
<b>II,III PRODUCTOS Y APROVECHAMIENTOS</b>					
II,III Productos y Aprovechamientos	-	1,272,216	1,272,216	1,272,216	1.00
<b>SUBTOTAL NO TRIBUTARIOS</b>	<b>-</b>	<b>1,272,216</b>	<b>1,272,216</b>	<b>1,272,216</b>	<b>1.00</b>
<b>TOTALES</b>	<b>4,821,903,248</b>	<b>4,823,175,464</b>	<b>2,215,162,711</b>	<b>2,215,162,711</b>	<b>0.46</b>

**MAESTRO RODRIGO CERVANTES LAING**  
**DIRECTOR GENERAL DE PRESUPUESTO Y CONTABILIDAD**

"Bajo protesta de decir verdad declaramos que los Estados Financieros y sus notas, son razonablemente correctos y son responsabilidad del emisor"



PODER JUDICIAL DE LA FEDERACIÓN  
SUPREMA CORTE DE JUSTICIA DE LA NACIÓN

**Suprema Corte de Justicia de la Nación  
Dirección General de Presupuesto y Contabilidad  
Estado del Ejercicio del Presupuesto  
Al 30 de Junio del 2020**

PARTIDA	1 ORIGINAL	2 AMPLIACIONES	3 REDUCCIONES	4 NETO	5 MODIFICADO	6 COMPROMISO	7 EJERCIDO	8 DISPONIBLE
<b>11301 SUELDOS BASE</b>	694,516,136.00	34,860,348.68	55,834,604.63	20,974,255.95-	673,541,880.05	335,639,560.92	334,444,764.64	3,457,554.49
1100 R AL PERSONAL DE CARACTER PERMANENTE	694,516,136.00	34,860,348.68	55,834,604.63	20,974,255.95-	673,541,880.05	335,639,560.92	334,444,764.64	3,457,554.49
<b>12101 HONORARIOS</b>	4,041,755.00	10,306,576.70	6,306,576.70	4,000,000.00	8,041,755.00	2,769,372.00	2,282,899.37	2,989,483.63
<b>12201 SUELDOS BASE AL PERSONAL EVENTUAL</b>	22,648,272.00	6,521,359.65	6,317,257.87	204,101.78	22,852,373.78	11,324,136.00	6,521,359.65	5,006,878.13
1200 R AL PERSONAL DE CARACTER TRANSITORIO	26,690,027.00	16,827,936.35	12,623,834.57	4,204,101.78	30,894,128.78	14,093,508.00	8,804,259.02	7,996,361.76
<b>13101 PRIMA QNAL AÑOS SERV EFECTIVOS PRESTADOS</b>	34,505,528.00	13,990,301.30	12,148,888.64	1,841,412.66	36,346,940.66	17,973,158.00	13,990,301.30	4,383,481.36
<b>13201 PRIMAS DE VACACIONES Y DOMINICAL</b>	54,617,026.00	3,483,029.84	5,042,619.97	1,559,590.13-	53,057,435.87	52,646,946.21	302,526.78	107,962.88
<b>13202 GRATIFICACION DE FIN DE AÑO</b>	312,409,387.00	22,908,018.87	9,317,484.27	13,590,534.60	325,999,921.60	316,037,798.80	1,612,082.29	8,350,040.51
<b>1300 REMUNERACIONES ADICIONALES Y ESPECIALES</b>	401,531,941.00	40,381,350.01	26,508,992.88	13,872,357.13	415,404,298.13	386,657,903.01	15,904,910.37	12,841,484.75
<b>14101 APORTACIONES AL ISSSTE</b>	119,005,802.00	13,986,290.04	14,758,859.67	772,569.63-	118,233,232.37	58,034,500.56	57,478,630.17	2,720,101.64
<b>14105 A SEGURO CESANTIA EN EDAD AVANZADA/VEJEZ</b>	32,035,971.00	1,940,287.87	2,777,659.70	837,371.83-	31,198,599.17	15,550,466.40	15,457,018.03	191,114.74
<b>14201 APORTACIONES AL FOVISSSTE</b>	50,450,348.00	3,063,379.46	4,378,568.31	1,315,188.85-	49,135,159.15	24,488,737.68	24,341,604.97	304,816.50
<b>14301 APORT SISTEMA DE AHORRO PARA EL RETIRO</b>	20,180,139.00	1,329,541.57	1,889,459.38	559,917.81-	19,620,221.19	9,795,519.60	9,736,674.63	88,026.96
<b>14302 DEPOSITOS PARA EL AHORRO SOLIDARIO</b>	33,165,875.00	16,354,494.10	12,942,547.87	3,411,946.23	36,577,821.23	16,582,937.00	16,354,494.10	3,640,390.13
<b>14401 CUOTAS P/EL SEGURO DE VIDA DEL PERSONAL</b>	16,211,362.00	2,205,900.56	1,033,490.57	1,172,409.99	17,383,771.99	8,863,263.68	8,415,929.15	104,579.16
<b>14403 CUOTAS PARA EL SEGURO DE GASTOS MEDICOS</b>	9,623,825.00	16,606,937.81	0.00	16,606,937.81	26,230,762.81	0.00	26,230,762.81	0.00
<b>14404 CUOTAS SEGURO SEPARACION INDIVIDUALIZADO</b>	170,091,083.00	63,821,608.30	10,151,974.13	53,669,634.17	223,760,717.17	111,332,559.94	111,063,757.16	1,364,400.07
<b>14405 CUOTAS P/EL SEGURO COLECTIVO DE RETIRO</b>	508,569.00	469,407.43	345,814.03	123,593.40	632,162.40	35,613.18	250,732.19	345,817.03
<b>1400 SEGURIDAD SOCIAL</b>	451,272,974.00	119,777,847.14	48,278,373.66	71,499,473.48	522,772,447.48	244,683,598.04	269,329,603.21	8,759,246.23
<b>15201 INDEMNIZACIONES P/ACCIDENTES TRABAJO</b>	0.00	912,382.38	0.00	912,382.38	912,382.38	0.00	912,382.38	0.00
<b>15301 PRESTACIONES DE RETIRO</b>	193,901,003.00	84,154,699.06	84,154,701.61	2.55-	193,901,000.45	104,979,548.00	84,117,041.06	4,804,411.39
<b>15401 PREST ESTABLECIDAS COND GRALES TRABAJO</b>	232,803,164.00	12,087,593.67	17,628,913.79	5,541,320.12-	227,261,843.88	137,001,103.02	84,655,974.94	5,604,765.92
<b>15402 COMPENSACION GARANTIZADA</b>	954,393,729.00	48,346,278.60	77,047,523.38	28,701,244.78-	925,692,484.22	460,066,118.40	458,923,928.58	6,702,437.24
<b>15403 ASIGNACIONES ADICIONALES AL SUELDO</b>	523,468,862.00	28,866,584.16	41,367,663.35	12,501,079.19-	510,967,782.81	337,759,918.18	167,810,423.71	5,397,440.92



PODER JUDICIAL DE LA FEDERACIÓN  
SUPREMA CORTE DE JUSTICIA DE LA NACIÓN

**Suprema Corte de Justicia de la Nación  
Dirección General de Presupuesto y Contabilidad  
Estado del Ejercicio del Presupuesto  
Al 30 de Junio del 2020**

PARTIDA	1 ORIGINAL	2 AMPLIACIONES	3 REDUCCIONES	4 NETO	5 MODIFICADO	6 COMPROMISO	7 EJERCIDO	8 DISPONIBLE
<b>15405 COMPENSACION DE APOYO</b>	317,303,062.00	22,596,250.95	24,547,100.58	1,950,849.63-	315,352,212.37	157,196,022.96	156,316,084.86	1,840,104.55
<b>15501 APOYOS A LA CAPACITACION DE LOS SERV PUB</b>	6,838,298.00	313,115.00	313,115.00	0.00	6,838,298.00	3,081,677.00	1,400,913.25	2,355,707.75
<b>15901 OTRAS PRESTACIONES</b>	97,489,839.00	17,685,828.72	38,505,390.41	20,819,561.69-	76,670,277.31	46,362,892.66	2,694,398.28	27,612,986.37
<b>15902 PAGO POR RIESGO</b>	7,039,087.00	0.02	0.88	0.86-	7,039,086.14	0.00	7,039,086.14	0.00
<b>1500 OTRAS PRESTACIONES SOCIALES Y ECONOMICAS</b>	2,333,237,044.00	214,962,732.56	283,564,409.00	68,601,676.44-	2,264,635,367.56	1,246,447,280.22	963,870,233.20	54,317,854.14
<b>16101 INCREMENTOS A LAS PERCEPCIONES</b>	61,686,241.00	0.00	0.00	0.00	61,686,241.00	35,434,019.00	0.00	26,252,222.00
<b>16102 CREACION DE PLAZAS</b>	20,000,000.00	877,113.54	12,265,513.54	11,388,400.00-	8,611,600.00	380,134.39	0.00	8,231,465.61
<b>1600 PREVISIONES</b>	81,686,241.00	877,113.54	12,265,513.54	11,388,400.00-	70,297,841.00	35,814,153.39	0.00	34,483,687.61
<b>1000 SERVICIOS PERSONALES</b>	3,988,934,363.00	427,687,328.28	439,075,728.28	11,388,400.00-	3,977,545,963.00	2,263,336,003.58	1,592,353,770.44	121,856,188.98
<b>21101 MATERIALES Y UTILES DE OFICINA</b>	4,191,126.00	16,115.27	87,356.03	71,240.76-	4,119,885.24	2,042,789.26	360,838.36	1,716,257.62
<b>21201 MAT/UTILES DE IMPRESION/REPRODUCCION</b>	3,974,770.00	39,375.75	12,038.76	27,336.99	4,002,106.99	2,448,118.29	1,451,608.93	102,379.77
<b>21401 MAT/UT CONSUM P/PROCESAMIENTO EN EQ/BIENES INF</b>	13,928,750.00	10,190.08	136,961.08	126,771.00-	13,801,979.00	91,802.95	356,366.31	13,353,809.74
<b>21501 MATERIAL DE APOYO INFORMATIVO</b>	2,041,861.00	49,666.00	108,637.99	58,971.99-	1,982,889.01	140,662.26	558,710.34	1,283,516.41
<b>21601 MATERIAL DE LIMPIEZA</b>	4,005,904.00	30,656.94	1,443,070.99	1,412,414.05-	2,593,489.95	883,256.48	1,000,447.48	709,785.99
<b>21701 MAT/SUM P/CENDI Y ESTANCIA INFANTIL</b>	240,000.00	0.00	0.00	0.00	240,000.00	0.00	0.00	240,000.00
<b>2100 MAT ADMON/EMISION DOCUMENTOS/ARTS OF</b>	28,382,411.00	146,004.04	1,788,064.85	1,642,060.81-	26,740,350.19	5,606,629.24	3,727,971.42	17,405,749.53
<b>22104 PROD ALIMENTICIOS P/PERS EN INST DE SCJN</b>	28,280,091.00	58,657.51	479,282.41	420,624.90-	27,859,466.10	720,315.00	6,691,956.55	20,447,194.55
<b>22106 PROD ALIM P/PERS DERIVADO ACT EXTR</b>	1,569,244.00	247,257.60	188,311.58	58,946.02	1,628,190.02	15,528.00	184,333.49	1,428,328.53
<b>22301 UTENSILIOS P/EL SERVICIO DE ALIMENTACION</b>	764,883.00	24,414.47	7,486.21	16,928.26	781,811.26	10,718.55	89,442.16	681,650.55
<b>2200 ALIMENTOS Y UTENSILIOS</b>	30,614,218.00	330,329.58	675,080.20	344,750.62-	30,269,467.38	746,561.55	6,965,732.20	22,557,173.63
<b>24101 PRODUCTOS MINERALES NO METALICOS</b>	27,411.00	0.00	0.00	0.00	27,411.00	0.00	2,604.06	24,806.94
<b>24201 CEMENTO Y PRODUCTOS DE CONCRETO</b>	53,890.00	0.00	0.00	0.00	53,890.00	0.00	192.03	53,697.97
<b>24301 CAL, YESO Y PRODUCTOS DE YESO</b>	95,675.00	0.00	0.00	0.00	95,675.00	5,000.00	58.00	90,617.00
<b>24401 MADERA Y PRODUCTOS DE MADERA</b>	587,455.00	0.00	200,000.00	200,000.00-	387,455.00	124,209.20	12,907.53	250,338.27
<b>24501 VIDRIO Y PRODUCTOS DE VIDRIO</b>	88,000.00	0.00	0.00	0.00	88,000.00	0.00	23,994.20	64,005.80



PODER JUDICIAL DE LA FEDERACIÓN  
SUPREMA CORTE DE JUSTICIA DE LA NACIÓN

**Suprema Corte de Justicia de la Nación**  
**Dirección General de Presupuesto y Contabilidad**  
**Estado del Ejercicio del Presupuesto**  
**Al 30 de Junio del 2020**

PARTIDA	1 ORIGINAL	2 AMPLIACIONES	3 REDUCCIONES	4 NETO	5 MODIFICADO	6 COMPROMISO	7 EJERCIDO	8 DISPONIBLE
24601 MATERIAL ELECTRICO Y ELECTRONICO	1,751,351.00	3,517.64	663,294.88	659,777.24-	1,091,573.76	199,776.97	99,556.17	792,240.62
24701 ARTICULOS METALICOS PARA LA CONSTRUCCION	332,457.00	0.00	0.00	0.00	332,457.00	31,100.00	4,874.58	296,482.42
24801 MATERIALES COMPLEMENTARIOS	79,755.00	5,225.00	0.00	5,225.00	84,980.00	170.00	13,429.40	71,380.60
24901 OTROS MAT/ART DE CONSTRUCCION/REPARACION	1,060,190.00	4,606.50	200,060.00	195,453.50-	864,736.50	307,950.63	23,689.81	533,096.06
2400 MAT/ARTICULOS CONSTRUCCION/REPARACION	4,076,184.00	13,349.14	1,063,354.88	1,050,005.74-	3,026,178.26	668,206.80	181,305.78	2,176,665.68
25301 MEDICINAS Y PRODUCTOS FARMACEUTICOS	510,150.00	1,770.00	0.00	1,770.00	511,920.00	376,760.98	34,929.26	100,229.76
25401 MAT/ACCESORIOS/SUMINISTROS MEDICOS	375,090.00	3,168,033.45	7,617.05	3,160,416.40	3,535,506.40	739,994.41	2,345,194.45	450,317.54
25501 MAT/ACCESORIOS/SUMINISTROS LABORATORIO	282,394.00	88,360.00	17,382.89	70,977.11	353,371.11	125,669.18	96.44	227,605.49
2500 PROD QUIMICOS/FARMACEUTICOS/LABORATORIO	1,167,634.00	3,258,163.45	24,999.94	3,233,163.51	4,400,797.51	1,242,424.57	2,380,220.15	778,152.79
26103 COMBUSTIBLES, LUBRICANTES Y ADITIVOS	6,923,789.00	522,371.93	531,422.61	9,050.68-	6,914,738.32	4,186,155.45	1,907,205.48	821,377.39
26105 COMB/LUB/AD P/MAQ/SERV ADMINISTRATIVOS	150,119.00	9,549.00	14,400.96	4,851.96-	145,267.04	0.00	22,837.63	122,429.41
2600 COMBUSTIBLES, LUBRICANTES Y ADITIVOS	7,073,908.00	531,920.93	545,823.57	13,902.64-	7,060,005.36	4,186,155.45	1,930,043.11	943,806.80
27101 VESTUARIO Y UNIFORMES	1,740,325.00	168,515.00	14,000.00	154,515.00	1,894,840.00	28,513.20	79,184.15	1,787,142.65
27201 PRENDAS DE PROTECCION PERSONAL	772,080.00	116,542.00	0.00	116,542.00	888,622.00	194,257.10	64,216.55	630,148.35
27401 PRODUCTOS TEXTILES	334,545.00	445.48	19,743.86	19,298.38-	315,246.62	39,853.73	16,856.94	258,535.95
27501 BCOS/O PROD TEXTILES/EXCEPTO P VESTIR	159,240.00	0.00	0.00	0.00	159,240.00	0.00	0.00	159,240.00
2700 VESTUARIO/BCOS/PRENDAS PROT/ART DEPVOS	3,006,190.00	285,502.48	33,743.86	251,758.62	3,257,948.62	262,624.03	160,257.64	2,835,066.95
29101 HERRAMIENTAS MENORES	314,532.00	2,690.39	100,000.00	97,309.61-	217,222.39	77,440.44	25,951.03	113,830.92
29201 REFACCIONES Y ACCESORIOS MENORES DE EDIF	266,300.00	4,518.68	50,000.00	45,481.32-	220,818.68	117,064.20	23,057.69	80,696.79
29301 REFACC Y ACCES MENORES MOB EQ ADMON EDUC	232,865.00	114,965.17	2,617.67	112,347.50	345,212.50	92,268.00	141,529.77	111,414.73
29401 REFACCIONES/ACCS P/EQ COMPUTO/TELECOMUNICACIONES	187,900.00	760,055.75	16,421.88	743,633.87	931,533.87	43,988.51	239,169.27	648,376.09
29601 REFACS/ACS MENORES EQUIPO DE TRANSPORTE	115,016.00	18,101.74	3,843.60	14,258.14	129,274.14	0.00	18,789.40	110,484.74
2900 HMTAS/REFACCIONES/ACCESORIOS MENORES	1,116,613.00	900,331.73	172,883.15	727,448.58	1,844,061.58	330,761.15	448,497.16	1,064,803.27
2000 MATERIALES Y SUMINISTROS	75,437,158.00	5,465,601.35	4,303,950.45	1,161,650.90	76,598,808.90	13,043,362.79	15,794,027.46	47,761,418.65



PODER JUDICIAL DE LA FEDERACIÓN  
SUPREMA CORTE DE JUSTICIA DE LA NACIÓN

**Suprema Corte de Justicia de la Nación**  
**Dirección General de Presupuesto y Contabilidad**  
**Estado del Ejercicio del Presupuesto**  
**Al 30 de Junio del 2020**

PARTIDA	1 ORIGINAL	2 AMPLIACIONES	3 REDUCCIONES	4 NETO	5 MODIFICADO	6 COMPROMISO	7 EJERCIDO	8 DISPONIBLE
31101 SERVICIO DE ENERGIA ELECTRICA	25,200,000.00	11,385.55	452,047.55	440,662.00-	24,759,338.00	0.00	9,706,996.00	15,052,342.00
31201 SERVICIO DE GAS	845,020.00	0.00	0.00	0.00	845,020.00	0.00	122,271.16	722,748.84
31301 SERVICIO DE AGUA	3,233,709.00	71,001.83	68,105.42	2,896.41	3,236,605.41	0.00	1,527,354.67	1,709,250.74
31401 SERVICIO TELEFONICO CONVENCIONAL	1,230,000.00	0.00	116,092.00	116,092.00-	1,113,908.00	175,718.94	333,184.19	605,004.87
31501 SERVICIO DE TELEFONIA CELULAR	1,200,000.00	278,000.00	0.00	278,000.00	1,478,000.00	923,955.50	406,264.31	147,780.19
31601 SERVICIO DE RADIOLOCALIZACION	621,576.00	0.00	26,268.00	26,268.00-	595,308.00	297,653.00	297,650.80	4.20
31603 SERVICIO DE INTERNET	1,347,120.00	35,000.00	162,480.00	127,480.00-	1,219,640.00	583,201.73	366,876.00	269,562.27
31701 SERV COND SEÑALES ANALOGICAS/DIGITALES	122,600,238.00	22,067,904.72	32,565,355.41	10,497,450.69-	112,102,787.31	55,558,782.23	55,447,166.50	1,096,838.58
31801 SERVICIO POSTAL	5,239,064.00	0.00	0.00	0.00	5,239,064.00	3,675,486.20	1,089,196.37	474,381.43
31902 CONTRATACION DE OTROS SERVICIOS	14,380,749.00	2,043,254.11	54,953.20	1,988,300.91	16,369,049.91	8,085,742.37	5,348,773.45	2,934,534.09
31904 SERVICIOS INTEGRALES DE INFRAESTRUCTURA DE COMPUTO	4,446,567.00	27,379,537.00	2,318,385.00	25,061,152.00	29,507,719.00	21,035,960.25	8,471,758.75	0.00
3100 SERVICIOS BASICOS	180,344,043.00	51,886,083.21	35,763,686.58	16,122,396.63	196,466,439.63	90,336,500.22	83,117,492.20	23,012,447.21
32201 ARRENDAMIENTO DE EDIFICIOS Y LOCALES	3,990,784.00	272,849.01	2,543,968.61	2,271,119.60-	1,719,664.40	762,319.74	603,873.45	353,471.21
32301 ARRENDAMIENTO EQUIPO/BIENES INFORMATICOS	46,769,448.00	61,929,964.00	55,250,372.00	6,679,592.00	53,449,040.00	39,518,825.38	10,877,859.94	3,052,354.68
32303 ARRENDAMIENTO DE EQUIPO DE TELECOMUNICACIONES	0.00	238,032.00	0.00	238,032.00	238,032.00	119,016.00	119,016.00	0.00
32505 ARRENDAMIENTO VEHIC TERRESTRES P/S PUB	36,200,000.00	9,952,313.64	28,954,627.28	19,002,313.64-	17,197,686.36	0.00	0.00	17,197,686.36
32601 ARRENDAMIENTO DE MAQUINARIA Y EQUIPO	15,707,196.00	9,394,686.36	18,789,372.72	9,394,686.36-	6,312,509.64	829,204.41	5,296,980.78	186,324.45
32701 PATENTES, DERECHOS DE AUTOR, REGALIAS Y OTROS	37,855,804.00	7,996,847.00	23,737,146.00	15,740,299.00-	22,115,505.00	2,457,592.80	17,274,279.32	2,383,632.88
3200 SERVICIOS DE ARRENDAMIENTO	140,523,232.00	89,784,692.01	129,275,486.61	39,490,794.60-	101,032,437.40	43,686,958.33	34,172,009.49	23,173,469.58
33104 OTRAS ASESORIAS P/OPERACION DE PROGRAMAS	168,000.00	40,440.00	60,000.00	19,560.00-	148,440.00	38,976.00	4,234.41	105,229.59
33105 SERV RELACIONADOS C/PROC JURISDICCIONALES	1,063,000.00	320,000.00	410,205.39	90,205.39-	972,794.61	0.00	0.00	972,794.61
33301 SERV DE DESARROLLO DE APLICACIONES INFORMATICAS	5,497,691.00	5,055,144.00	2,767,960.00	2,287,184.00	7,784,875.00	2,843,314.72	2,099,410.77	2,842,149.51
33304 SERVICIOS DE MANTTO DE APLICACIONES INFORMATICAS	432,640.00	1,122,353.00	417,640.00	704,713.00	1,137,353.00	9,678.57	2,691.36	1,124,983.07



PODER JUDICIAL DE LA FEDERACIÓN  
SUPREMA CORTE DE JUSTICIA DE LA NACIÓN

**Suprema Corte de Justicia de la Nación  
Dirección General de Presupuesto y Contabilidad  
Estado del Ejercicio del Presupuesto  
Al 30 de Junio del 2020**

PARTIDA	1 ORIGINAL	2 AMPLIACIONES	3 REDUCCIONES	4 NETO	5 MODIFICADO	6 COMPROMISO	7 EJERCIDO	8 DISPONIBLE
33401 SERVICIOS P/CAPACITACION SERV PUBLICOS	5,299,250.00	0.00	0.00	0.00	5,299,250.00	278,281.00	418,600.00	4,602,369.00
33501 ESTUDIOS E INVESTIGACIONES	7,895,988.00	1,311,540.48	716,504.48	595,036.00	8,491,024.00	1,429,488.74	2,931,536.08	4,129,999.18
33601 SERVICIOS RELACIONADOS CON TRADUCCIONES	0.00	320,252.00	0.00	320,252.00	320,252.00	118,900.00	77,020.52	124,331.48
33602 OTROS SERVICIOS COMERCIALES	399,485.00	71,189.00	34,260.00	36,929.00	436,414.00	0.00	79,516.00	356,898.00
33604 IMP/ELAB MAT INF DERIVADO OP/ADMN SCJN	10,241,389.00	839,459.29	1,990,228.58	1,150,769.29	9,090,619.71	437,179.47	90,544.79	8,562,895.45
33605 INF MEDIOS MASIVOS D OP/ADMN DE LA SCJN	950,000.00	3,000.00	226,000.00	223,000.00	727,000.00	0.00	100,000.00	627,000.00
33606 SERVICIOS DE DIGITALIZACION	0.00	10,000.00	0.00	10,000.00	10,000.00	0.00	0.00	10,000.00
33801 SERVICIOS DE VIGILANCIA	77,395,935.00	10,238,629.27	6,378,985.06	3,859,644.21	81,255,579.21	24,591,444.96	39,392,943.01	17,271,191.24
33901 SUBCONTRATACION DE SERVICIOS C/TERCEROS	1,927,800.00	62,000.00	298,700.00	236,700.00	1,691,100.00	80,438.76	393,292.25	1,217,368.99
3300 SERV PROF/CIENFICOS/TECNICOS/OTR SER	111,271,178.00	19,394,007.04	13,300,483.51	6,093,523.53	117,364,701.53	29,827,702.22	45,589,789.19	41,947,210.12
34101 SERVICIOS BANCARIOS Y FINANCIEROS	1,431,090.00	0.00	149,000.00	149,000.00	1,282,090.00	0.00	443,021.33	839,068.67
34501 SEGUROS DE BIENES PATRIMONIALES	10,355,954.00	0.00	0.00	0.00	10,355,954.00	0.00	4,500.50	10,351,453.50
34701 FLETES Y MANIOBRAS	6,023,744.00	12,432.24	507,246.00	494,813.76	5,528,930.24	3,507,701.44	885,720.08	1,135,508.72
3400 SERVS FINANCIEROS/BANCARIOS/COMERCIALES	17,810,788.00	12,432.24	656,246.00	643,813.76	17,166,974.24	3,507,701.44	1,333,241.91	12,326,030.89
35101 MANTENIMIENTO/CONSERVACION DE INMUEBLES	20,419,646.00	20,977,120.32	6,061,401.37	14,915,718.95	35,335,364.95	17,826,557.67	2,064,028.92	15,444,778.36
35201 MANTTO/CONSERVACION MOB/EQ ADMN	14,957,075.00	2,013,823.16	1,736,377.70	277,445.46	15,234,520.46	4,282,034.51	2,120,483.38	8,832,002.57
35301 MANTTO/CONSERVACION BIENES INFORMATICOS	23,480,484.00	14,897,569.39	12,542,672.49	2,354,896.90	25,835,380.90	10,179,704.57	8,528,901.84	7,126,774.49
35501 MANTTO/CONSERVACION VEHICULOS TERRESTRES	3,975,405.00	547,735.11	39,529.01	508,206.10	4,483,611.10	2,960,944.02	1,091,493.34	431,173.74
35801 SERVICIOS DE LAVANDERIA/LIMPIEZA/HIGIENE	23,847,174.00	8,890,472.99	3,442,154.54	5,448,318.45	29,295,492.45	11,568,817.59	13,135,024.42	4,591,650.44
35901 SERVICIO DE JARDINERIA Y FUMIGACION	4,279,625.00	141,794.55	494,798.20	353,003.65	3,926,621.35	754,333.09	1,358,356.10	1,813,932.16
3500 SERV INSTAL/REP/MANTTO/CONSERVACION	90,959,409.00	47,468,515.52	24,316,933.31	23,151,582.21	114,110,991.21	47,572,391.45	28,298,288.00	38,240,311.76
36101 DIF MENSAJES S/PROG/ACT GUBERNAMENTALES	15,850,000.00	776,236.33	1,185,452.32	409,215.99	15,440,784.01	595,164.90	754,613.20	14,091,005.91
36901 SERVICIOS RELAC CON MONITOREO EN MEDIOS MASIVOS	0.00	1,116,000.00	0.00	1,116,000.00	1,116,000.00	101,668.20	244,675.32	769,656.48
3600 SERV COMUNICACION SOCIAL/PUBLICIDAD	15,850,000.00	1,892,236.33	1,185,452.32	706,784.01	16,556,784.01	696,833.10	999,288.52	14,860,662.39



PODER JUDICIAL DE LA FEDERACIÓN  
SUPREMA CORTE DE JUSTICIA DE LA NACIÓN

**Suprema Corte de Justicia de la Nación**  
**Dirección General de Presupuesto y Contabilidad**  
**Estado del Ejercicio del Presupuesto**  
**Al 30 de Junio del 2020**

PARTIDA	1 ORIGINAL	2 AMPLIACIONES	3 REDUCCIONES	4 NETO	5 MODIFICADO	6 COMPROMISO	7 EJERCIDO	8 DISPONIBLE
37104 PASAJES AER NAL P/S PUB DESEM COM/FUN OF	3,193,480.00	546,706.41	1,093,412.82	546,706.41	2,646,773.59	0.00	467,631.59	2,179,142.00
37106 PASAJES AER INTERNAL S P DESE COM/FUN OF	2,004,334.00	494,581.00	891,162.00	396,581.00	1,607,753.00	0.00	333,588.00	1,274,165.00
37204 PASAJES TER NAL P/S PUB DESEM COM/FUN OF	1,071,760.00	10,200.00	0.00	10,200.00	1,081,960.00	0.00	236,795.85	845,164.15
37206 PASAJES TER INT P/S PUB DESEM COM/FUN OF	125,400.00	10,032.00	10,032.00	0.00	125,400.00	0.00	0.00	125,400.00
37207 PASAJES TERRESTRES NACIONALES X MEDIO ELECTRONICO	943,500.00	0.00	0.00	0.00	943,500.00	0.00	297,853.99	645,646.01
37504 VIATICOS NAL P/S PUB DESEM COM/FUN OF	3,720,700.00	635,148.71	1,270,297.42	635,148.71	3,085,551.29	0.00	644,382.54	2,441,168.75
37602 VIATICOS EXTR P/S PUB DESEM COM/FUN OF	964,170.00	136,970.12	136,970.12	0.00	964,170.00	0.00	10,878.88	953,291.12
37801 SER INT AP PERS FIS/MO AJENAS AL PJF	6,103,405.00	602,726.64	302,726.64	300,000.00	6,403,405.00	0.00	1,002,995.08	5,400,409.92
3700 SERVICIOS DE TRASLADO Y VIATICOS	18,126,749.00	2,436,364.88	3,704,601.00	1,268,236.12	16,858,512.88	0.00	2,994,125.93	13,864,386.95
38201 GASTOS DE ORDEN SOCIAL	3,179,674.00	358,656.00	108,151.06	250,504.94	3,430,178.94	288,144.00	9,860.00	3,132,174.94
38301 CONGRESOS Y CONVENCIONES	11,587,443.00	1,761,412.35	1,079,446.04	681,966.31	12,269,409.31	189,885.04	1,161,199.97	10,918,324.30
38401 EXPOSICIONES	180,000.00	4,117.52	10,000.00	5,882.48	174,117.52	0.00	0.00	174,117.52
38501 GTOS P/ALIMENTACION SERVIDORES PUBLICOS	8,333,009.00	1,647,856.36	1,898,958.43	251,102.07	8,081,906.93	0.00	1,221,591.44	6,860,315.49
3800 SERVICIOS OFICIALES	23,280,126.00	3,772,042.23	3,096,555.53	675,486.70	23,955,612.70	478,029.04	2,392,651.41	21,084,932.25
39101 FUNERALES Y PAGAS DE DEFUNCION	2,200,000.00	160,981.56	160,981.56	0.00	2,200,000.00	0.00	160,981.56	2,039,018.44
39202 OTROS IMPUESTOS Y DERECHOS	1,775,169.00	105,699.50	111,275.08	5,575.58	1,769,593.42	1,299.99	1,392,851.81	375,441.62
39801 IMPUESTO SOBRE NOMINAS	92,960,506.00	5,519,639.88	6,123,805.80	604,165.92	92,356,340.08	53,777,216.90	35,014,057.22	3,565,065.96
3900 OTROS SERVICIOS GENERALES	96,935,675.00	5,786,320.94	6,396,062.44	609,741.50	96,325,933.50	53,778,516.89	36,567,890.59	5,979,526.02
3000 SERVICIOS GENERALES	695,101,200.00	222,432,694.40	217,695,507.30	4,737,187.10	699,838,387.10	269,884,632.69	235,464,777.24	194,488,977.17
43901 SUBSIDIO P/CAPACITACION/PRACTICAS PROFESION/BECAS	3,957,088.00	0.00	0.00	0.00	3,957,088.00	0.00	1,537,838.27	2,419,249.73
4300 SUBSIDIOS Y SUBVENCIONES	3,957,088.00	0.00	0.00	0.00	3,957,088.00	0.00	1,537,838.27	2,419,249.73
44101 GTOS REL/ACT CULT/DEPORTIVAS/AYUDA EXTR	10,708,957.00	4,775,673.27	5,182,078.71	406,405.44	10,302,551.56	592,528.25	154,675.53	9,555,347.78
44106 COMPENSACIONES POR SERV CARACTER SOCIAL	7,888,881.00	2,635,922.80	2,632,523.00	3,399.80	7,892,280.80	0.00	1,024,572.19	6,867,708.61





PODER JUDICIAL DE LA FEDERACIÓN  
SUPREMA CORTE DE JUSTICIA DE LA NACIÓN

**Suprema Corte de Justicia de la Nación**  
**Dirección General de Presupuesto y Contabilidad**  
**Estado del Ejercicio del Presupuesto**  
**Al 30 de Junio del 2020**

PARTIDA	1 ORIGINAL	2 AMPLIACIONES	3 REDUCCIONES	4 NETO	5 MODIFICADO	6 COMPROMISO	7 EJERCIDO	8 DISPONIBLE
<b>44201 F D V I IGUALDAD E INCLUSION PERSONAS VULNERABIL</b>	7,550,000.00	3,364,454.00	6,728,908.00	3,364,454.00	4,185,546.00	135,546.00	582,630.00	3,467,370.00
<b>4400 AYUDAS SOCIALES</b>	26,147,838.00	10,776,050.07	14,543,509.71	3,767,459.64	22,380,378.36	728,074.25	1,761,877.72	19,890,426.39
<b>46301 TRANSF A FIDEICOMISOS DEL PODER JUDICIAL</b>	0.00	1,272,216.14	0.00	1,272,216.14	1,272,216.14	0.00	1,272,216.14	0.00
<b>4600 TRANSF A FIDEICOMISOS/MANDATO/O ANALOGOS</b>	0.00	1,272,216.14	0.00	1,272,216.14	1,272,216.14	0.00	1,272,216.14	0.00
<b>48101 DONATIVOS A INSTITUCIONES S/FIN DE LUCRO</b>	10,000,000.00	0.00	0.00	0.00	10,000,000.00	0.00	6,940,000.00	3,060,000.00
<b>4800 DONATIVOS</b>	10,000,000.00	0.00	0.00	0.00	10,000,000.00	0.00	6,940,000.00	3,060,000.00
<b>4000 TRANSF/ASIGNACIONES/SUBSIDIOS/O AYUDAS</b>	40,104,926.00	12,048,266.21	14,543,509.71	2,495,243.50	37,609,682.50	728,074.25	11,511,932.13	25,369,676.12
<b>51101 MOBILIARIO</b>	753,412.00	1,144,080.36	6,471.00	1,137,609.36	1,891,021.36	131,234.04	600,847.92	1,158,939.40
<b>51301 BIENES ARTISTICOS Y CULTURALES</b>	2,035,725.00	0.00	0.00	0.00	2,035,725.00	2,102.00	0.00	2,033,623.00
<b>51501 BIENES INFORMATICOS</b>	0.00	7,039,245.00	1,654,400.00	5,384,845.00	5,384,845.00	806,929.36	2,956,972.14	1,620,943.50
<b>51901 EQUIPO DE ADMINISTRACION</b>	4,237,140.00	206,951.00	22,500.00	184,451.00	4,421,591.00	121.01	69,571.00	4,351,898.99
<b>5100 MOBILIARIO Y EQUIPO DE ADMINISTRACION</b>	7,026,277.00	8,390,276.36	1,683,371.00	6,706,905.36	13,733,182.36	940,386.41	3,627,391.06	9,165,404.89
<b>52101 EQUIPOS Y APARATOS AUDIOVISUALES</b>	62,147.00	1,604,507.20	790,002.20	814,505.00	876,652.00	17,755.00	8,667.52	850,229.48
<b>52301 CAMARAS FOTOGRAFICAS Y DE VIDEO</b>	99,985.00	26,247.72	224.72	26,023.00	126,008.00	2,998.99	22,176.81	100,832.20
<b>5200 MOBILIARIO/EQUIPO EDUCACIONAL/RECREATIVO</b>	162,132.00	1,630,754.92	790,226.92	840,528.00	1,002,660.00	20,753.99	30,844.33	951,061.68
<b>53101 EQUIPO MEDICO Y DE LABORATORIO</b>	93,000.00	0.00	0.00	0.00	93,000.00	0.00	0.00	93,000.00
<b>5300 EQUIPO/INSTRUMENTAL MEDICO/LABORATORIO</b>	93,000.00	0.00	0.00	0.00	93,000.00	0.00	0.00	93,000.00
<b>54104 VEHIC/EQ TERR/DESTINADOS A SERVICIOS AD</b>	0.00	1,560,000.00	0.00	1,560,000.00	1,560,000.00	0.00	0.00	1,560,000.00
<b>5400 VEHICULOS Y EQUIPO DE TRANSPORTE</b>	0.00	1,560,000.00	0.00	1,560,000.00	1,560,000.00	0.00	0.00	1,560,000.00
<b>56501 EQ/APARATOS DE COMUNICACIONES/TELECOM</b>	5,014,627.00	100,000.00	0.00	100,000.00	5,114,627.00	0.00	81,087.48	5,033,539.52
<b>56701 HERRAMIENTAS Y MAQUINAS HERRAMIENTA</b>	255,000.00	9,500.00	100,000.00	90,500.00	164,500.00	0.01	0.00	164,499.99
<b>5600 MAQUINARIA, OTROS EQUIPOS Y HERRAMIENTAS</b>	5,269,627.00	109,500.00	100,000.00	9,500.00	5,279,127.00	0.01	81,087.48	5,198,039.51
<b>5000 BIENES MUEBLES, INMUEBLES E INTANGIBLES</b>	12,551,036.00	11,690,531.28	2,573,597.92	9,116,933.36	21,667,969.36	961,140.41	3,739,322.87	16,967,506.08

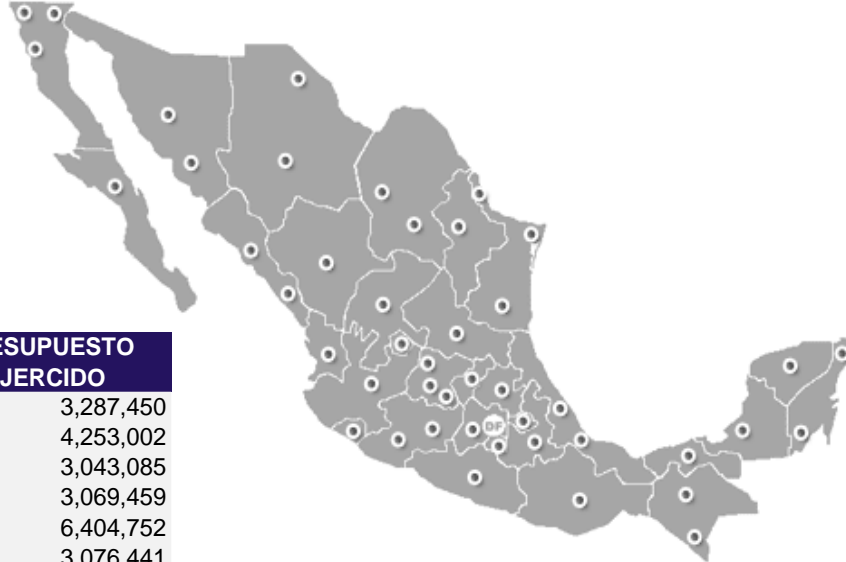


PODER JUDICIAL DE LA FEDERACIÓN  
SUPREMA CORTE DE JUSTICIA DE LA NACIÓN

Suprema Corte de Justicia de la Nación  
Dirección General de Presupuesto y Contabilidad  
Estado del Ejercicio del Presupuesto  
Al 30 de Junio del 2020

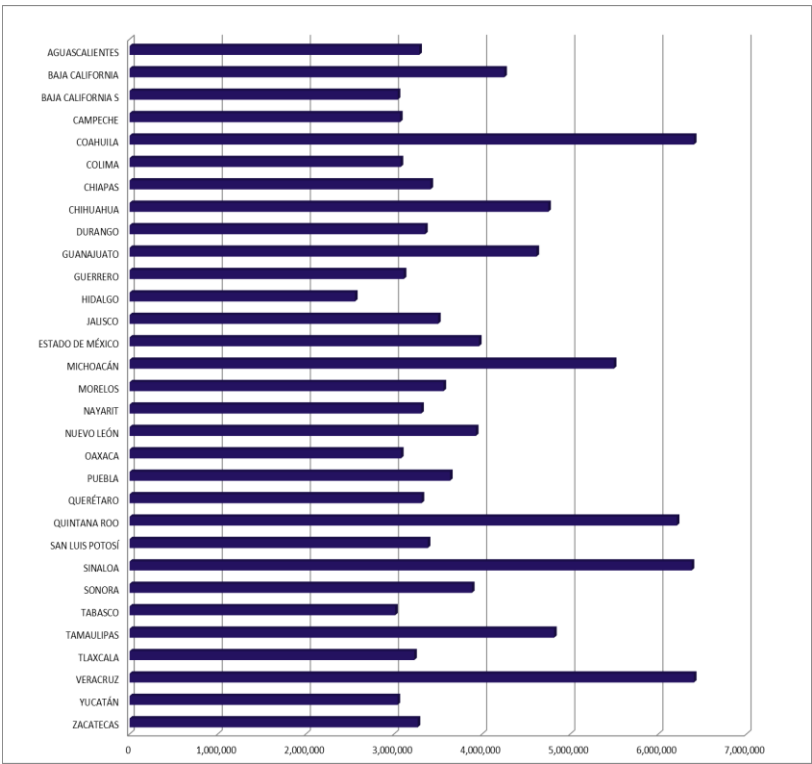
PARTIDA	1 ORIGINAL	2 AMPLIACIONES	3 REDUCCIONES	4 NETO	5 MODIFICADO	6 COMPROMISO	7 EJERCIDO	8 DISPONIBLE
62201 OBRAS DE CONSTRUCCION PARA EDIFICIOS	0.00	1,158,665.09	0.00	1,158,665.09	1,158,665.09	43,034.63	248,652.71	866,977.75
62905 OTROS SERVICIOS RELC/OBRAS PUBLICAS	9,774,565.00	1,100,000.00	2,118,576.81	1,018,576.81	8,755,988.19	1,970,626.97	0.00	6,785,361.22
6200 OBRA PUBLICA EN BIENES PROPIOS	9,774,565.00	2,258,665.09	2,118,576.81	140,088.28	9,914,653.28	2,013,661.60	248,652.71	7,652,338.97
6000 INVERSION PUBLICA	9,774,565.00	2,258,665.09	2,118,576.81	140,088.28	9,914,653.28	2,013,661.60	248,652.71	7,652,338.97
<b>TOTAL</b>	<b>4,821,903,248.00</b>	<b>681,583,086.61</b>	<b>680,310,870.47</b>	<b>1,272,216.14</b>	<b>4,823,175,464.14</b>	<b>2,549,966,875.32</b>	<b>1,859,112,482.85</b>	<b>414,096,105.97</b>

**PRESUPUESTO EJERCIDO POR ENTIDAD FEDERATIVA**  
**AL 30 DE JUNIO DE 2020**



ENTIDAD	PRESUPUESTO EJERCIDO
AGUASCALIENTES	3,287,450
BAJA CALIFORNIA	4,253,002
BAJA CALIFORNIA S	3,043,085
CAMPECHE	3,069,459
COAHUILA	6,404,752
COLIMA	3,076,441
CHIAPAS	3,415,293
CHIHUAHUA	4,751,504
CIUDAD DE MÉXICO	1,736,733,148
DURANGO	3,354,120
GUANAJUATO	4,617,885
GUERRERO	3,112,067
HIDALGO	2,558,504
JALISCO	3,501,329
ESTADO DE MÉXICO	3,965,037
MICHOACÁN	5,495,851
MORELOS	3,563,130
NAYARIT	3,310,230
NUEVO LEÓN	3,930,199
OAXACA	3,080,436
PUEBLA	3,636,724
QUERÉTARO	3,314,688
QUINTANA ROO	6,210,420
SAN LUIS POTOSÍ	3,384,339
SINALOA	6,379,227
SONORA	3,885,444
TABASCO	3,014,078
TAMAULIPAS	4,818,480
TLAXCALA	3,230,885
VERACRUZ	6,404,241
YUCATÁN	3,041,436
ZACATECAS	3,269,600
<b>TOTAL</b>	<b>1,859,112,484</b>

**NIVEL DE PRESUPUESTO EJERCIDO POR ENTIDAD FEDERATIVA SIN CONSIDERAR CIUDAD DE MÉXICO**



No obstante que el presupuesto ejercido de la Suprema Corte de Justicia se concentra principalmente en el Distrito Federal, donde se encuentra su sede, el presupuesto ejercido se distribuye en todas las entidades federativas, principalmente por la operación de las Casas de la Cultura Jurídica, que son centros de la Suprema Corte de Justicia de la Nación establecidos en todos los estados de la República, con el objetivo común de servir a los funcionarios del Poder Judicial de la Federación, a la comunidad jurídica y a la sociedad en general, mediante la promoción de la cultura jurisdiccional y del Derecho, así como a través de los servicios de consulta del patrimonio documental de la institución.



PODER JUDICIAL DE LA FEDERACIÓN  
SUPREMA CORTE DE JUSTICIA DE LA NACIÓN

SUPREMA CORTE DE JUSTICIA DE LA NACIÓN  
ESTADO ANALÍTICO DEL EJERCICIO DEL PRESUPUESTO DE EGRESOS  
CLASIFICACION POR OBJETO DEL GASTO (CAPÍTULO Y CONCEPTO)  
DEL 1° DE ENERO AL 30 DE JUNO DE 2020  
(EN PESOS)

CONCEPTO	EGRESOS					SUBEJERCICIO <sup>3/</sup>
	APROBADO	AMPLIACIONES/ (REDUCCIONES)	MODIFICADO	DEVEGADO	PAGADO <sup>2/</sup>	
Servicios Personales	3,988,934,363	-11,388,400	3,977,545,963	3,855,689,774	3,855,689,774	121,856,189
Remuneraciones al personal de carácter permanente	694,516,136	-20,974,256	673,541,880	670,084,326	670,084,326	3,457,554
Remuneraciones al personal de carácter transitorio	26,690,027	4,204,102	30,894,129	22,897,767	22,897,767	7,996,362
Remuneraciones adicionales y especiales	401,531,941	13,872,357	415,404,299	402,562,813	402,562,813	12,841,485
Seguridad social	451,272,974	71,499,473	522,772,446	514,013,201	514,013,201	8,759,247
Otras prestaciones sociales y económicas	2,333,237,044	-68,601,676	2,264,635,366	2,210,317,514	2,210,317,514	54,317,854
Previsiones	81,686,241	-11,388,400	70,297,841	35,814,153	35,814,153	34,483,688
Materiales y Suministros	75,437,158	1,161,651	76,598,809	28,837,390	28,837,390	47,761,419
Materiales de administración, emisión de documentos y artículos oficiales	28,382,411	-1,642,061	26,740,350	9,334,600	9,334,600	17,405,750
Alimentos y utensilios	30,614,218	-344,751	30,269,467	7,712,294	7,712,294	22,557,175
Materiales y artículos de construcción y de reparación	4,076,184	-1,050,006	3,026,179	849,512	849,512	2,176,666
Productos químicos, farmacéuticos y de laboratorio	1,167,634	3,233,163	4,400,797	3,622,645	3,622,645	778,153
Combustibles, lubricantes y aditivos	7,073,908	-13,902	7,060,005	6,116,199	6,116,199	943,806
Vestuario, blancos, prendas de protección y artículos deportivos	3,006,190	251,759	3,257,949	422,882	422,882	2,835,067
Herramientas, refacciones y accesorios menores	1,116,613	727,449	1,844,062	779,258	779,258	1,064,804
Servicios Generales	695,101,200	4,737,187	699,838,387	505,349,410	505,349,410	194,488,977
Servicios básicos	180,344,043	16,122,397	196,466,439	173,453,992	173,453,992	23,012,447
Servicios de arrendamiento	140,523,232	-39,490,795	101,032,437	77,858,967	77,858,967	23,173,469
Servicios profesionales, científicos, técnicos y otros servicios	111,271,178	6,093,524	117,364,702	75,417,491	75,417,491	41,947,210
Servicios financieros, bancarios y comerciales	17,810,788	-643,814	17,166,974	4,840,944	4,840,944	12,326,032
Servicios de instalación, reparación, mantenimiento y conservación	90,959,409	23,151,582	114,110,990	75,870,679	75,870,679	38,240,311
Servicios de comunicación social y publicidad	15,850,000	706,784	16,556,784	1,696,122	1,696,122	14,860,662
Servicios de traslado y viáticos	18,126,749	-1,268,236	16,858,513	2,994,127	2,994,127	13,864,387
Servicios oficiales	23,280,126	675,487	23,955,613	2,870,680	2,870,680	21,084,932
Otros servicios generales	96,935,675	-609,742	96,325,933	90,346,408	90,346,408	5,979,526
Transferencias, Asignaciones, Subsidios y Otras Ayudas	40,104,926	-2,495,244	37,609,683	12,240,006	12,240,006	25,369,676
Subsidios	3,957,088	0	3,957,088	1,537,838	1,537,838	2,419,250
Ayudas sociales	26,147,838	-3,767,459	22,380,379	2,489,952	2,489,952	19,890,427
Transferencias a fideicomisos, mandatos y otros análogos	0	1,272,216	1,272,216	1,272,216	1,272,216	0
Donativos	10,000,000	0	10,000,000	6,940,000	6,940,000	3,060,000
Bienes Muebles, Inmuebles e Intangibles	12,551,036	9,116,933	21,667,969	4,700,463	4,700,463	16,967,506
Mobiliario y equipo de administración	7,026,277	6,706,905	13,733,182	4,567,778	4,567,778	9,165,405
Mobiliario y equipo educacional y recreativo	162,132	840,528	1,002,660	51,598	51,598	951,061
Equipo e instrumental médico y de laboratorio	93,000	0	93,000	0	0	93,000
Vehículos y equipo de transporte	0	1,560,000	1,560,000	0	0	1,560,000
Maquinaria, otros equipos y herramientas	5,269,627	9,500	5,279,127	81,087	81,087	5,198,040
Inversión Pública	9,774,565	140,088	9,914,653	2,262,314	2,262,314	7,652,339
Obra pública en bienes propios	9,774,565	140,088	9,914,653	2,262,314	2,262,314	7,652,339
<b>TOTAL DEL GASTO</b>	<b>4,821,903,248</b>	<b>1,272,216</b>	<b>4,823,175,464</b>	<b>4,409,079,358</b>	<b>4,409,079,358</b>	<b>414,096,106</b>

<sup>1/</sup> Las sumas parciales y total pueden no coincidir debido al redondeo

<sup>2/</sup> Corresponde al ejercicio presupuestario

<sup>3/</sup> Corresponde a Ahorros y Economías Presupuestarias



PODER JUDICIAL DE LA FEDERACIÓN  
SUPREMA CORTE DE JUSTICIA DE LA NACIÓN

SUPREMA CORTE DE JUSTICIA DE LA NACIÓN  
ESTADO ANALÍTICO DEL EJERCICIO DEL PRESUPUESTO DE EGRESOS  
CLASIFICACIÓN ECONOMICA POR (TIPO DE GASTO)  
DEL 1° DE ENERO AL 30 DE JUNIO DE 2020  
(EN PESOS)

CONCEPTO	EGRESOS					SUB EJERCICIO <sup>3/</sup>
	APROBADO	AMPLIACIONES/ (REDUCCIONES)	MODIFICADO	DEVEGADO	PAGADO <sup>2/</sup>	
GASTO CORRIENTE	4,799,577,647	- 7,984,806	4,791,592,842	4,402,116,580	4,402,116,580	389,476,262
GASTO DE CAPITAL	22,325,601	9,257,022	31,582,623	6,962,778	6,962,778	24,619,845
<b>TOTAL DEL GASTO</b>	<b>4,821,903,248</b>	<b>1,272,216</b>	<b>4,823,175,464</b>	<b>4,409,079,358</b>	<b>4,409,079,358</b>	<b>414,096,106</b>

<sup>1/</sup> Las sumas parciales y total pueden no coincidir debido al redondeo

<sup>2/</sup> Corresponde al ejercicio presupuestario

<sup>3/</sup> Corresponde a Ahorros y Economías Presupuestarias



PODER JUDICIAL DE LA FEDERACIÓN  
SUPREMA CORTE DE JUSTICIA DE LA NACIÓN

SUPREMA CORTE DE JUSTICIA DE LA NACIÓN  
ESTADO ANALÍTICO DEL EJERCICIO DEL PRESUPUESTO DE EGRESOS  
CLASIFICACIÓN ADMINISTRATIVA  
DEL 1° DE ENERO AL 30 DE JUNIO DE 2020  
(EN PESOS)

CONCEPTO	EGRESOS					SUBEJERCICIO <sup>3/</sup>
	APROBADO	AMPLIACIONES/ (REDUCCIONES)	MODIFICADO	DEVEGADO	PAGADO <sup>2/</sup>	
SUPREMA CORTE DE JUSTICIA DE LA NACIÓN	4,821,903,248	1,272,216	4,823,175,464	4,409,079,358	4,409,079,358	414,096,106
<b>TOTAL DEL GASTO</b>	<b>4,821,903,248</b>	<b>1,272,216</b>	<b>4,823,175,464</b>	<b>4,409,079,358</b>	<b>4,409,079,358</b>	<b>414,096,106</b>

<sup>1/</sup> Las sumas parciales y total pueden no coincidir debido al redondeo

<sup>2/</sup> Corresponde al ejercicio presupuestario

<sup>3/</sup> Corresponde a Ahorros y Economías Presupuestarias



PODER JUDICIAL DE LA FEDERACIÓN  
SUPREMA CORTE DE JUSTICIA DE LA NACIÓN

SUPREMA CORTE DE JUSTICIA DE LA NACIÓN  
ESTADO ANALÍTICO DEL EJERCICIO DEL PRESUPUESTO DE EGRESOS  
CLASIFICACIÓN FUNCIONAL (FINALIDAD Y FUNCIÓN)  
DEL 1° DE ENERO AL 30 DE JUNIO DE 2020  
(EN PESOS)

CONCEPTO	EGRESOS					SUBEJERCICIO <sup>3/</sup>
	APROBADO	AMPLIACIONES/ (REDUCCIONES)	MODIFICADO	DEVEGADO	PAGADO <sup>2/</sup>	
GOBIERNO	4,821,903,248	1,272,216	4,823,175,464	4,409,079,358	4,409,079,358	414,096,106
JUSTICIA	4,821,903,248	1,272,216	4,823,175,464	4,409,079,358	4,409,079,358	414,096,106
<b>TOTAL DEL GASTO</b>	<b>4,821,903,248</b>	<b>1,272,216</b>	<b>4,823,175,464</b>	<b>4,409,079,358</b>	<b>4,409,079,358</b>	<b>414,096,106</b>

1/ Las sumas parciales y total pueden no coincidir debido al redondeo

2/ Corresponde al ejercicio presupuestario

3/ Corresponde a Ahorros y Economías Presupuestarias



PODER JUDICIAL DE LA FEDERACIÓN  
SUPREMA CORTE DE JUSTICIA DE LA NACIÓN

SUPREMA CORTE DE JUSTICIA DE LA NACIÓN  
GASTO POR CATEGORIA PROGRAMÁTICA  
DEL 1° DE ENERO AL 30 DE JUNIO DE 2020  
(EN PESOS)

CONCEPTO	EGRESOS					SUBEJERCICIO <sup>3/</sup>
	APROBADO	AMPLIACIONES/ (REDUCCIONES)	MODIFICADO	DEVEGADO	PAGADO <sup>2/</sup>	
DESEMPEÑO DE LAS FUNCIONES	4,821,903,248	1,272,216	4,823,175,464	4,409,079,358	4,409,079,358	414,096,106
ESPECÍFICOS	4,821,903,248	1,272,216	4,823,175,464	4,409,079,358	4,409,079,358	414,096,106
<b>TOTAL DEL GASTO</b>	<b>4,821,903,248</b>	<b>1,272,216</b>	<b>4,823,175,464</b>	<b>4,409,079,358</b>	<b>4,409,079,358</b>	<b>414,096,106</b>

<sup>1/</sup> Las sumas parciales y total pueden no coincidir debido al redondeo

<sup>2/</sup> Corresponde al ejercicio presupuestario

<sup>3/</sup> Corresponde a Ahorros y Economías Presupuestarias