



**Suprema Corte**  
de Justicia de la Nación

**ESTADOS FINANCIEROS DE LA  
SUPREMA CORTE DE JUSTICIA DE  
LA NACIÓN  
AL 30 DE JUNIO DE 2023**



	PÁGINA
<b>I. ESTADOS E INFORMACIÓN CONTABLE</b>	
ESTADO DE ACTIVIDADES	1
ESTADO DE SITUACION FINANCIERA	2
ESTADO DE VARIACION EN LA HACIENDA PUBLICA	3
ESTADO DE CAMBIOS EN LA SITUACION FINANCIERA	4
ESTADO DE FLUJOS DE EFECTIVO	5
ESTADO ANALITICO DEL ACTIVO	6 y 7
ESTADO ANALITICO DE LA DEUDA Y OTROS PASIVOS	8
INFORME SOBRE PASIVOS CONTINGENTES	9
NOTAS A LOS ESTADOS FINANCIEROS	10 A 34
<b>II. ESTADOS E INFORMES PRESUPUESTARIOS</b>	
ESTADO ANALITICO DE INGRESOS	35
ESTADO ANALITICO DEL EJERCICIO DEL PRESUPUESTO DE EGRESOS	36 A 49
<b>III. ESTADOS E INFORMES PROGRAMÁTICOS</b>	
GASTO POR CATEGORIA PROGRAMATICA	50
<b>IV. DETALLE DE PROGRAMAS Y PROYECTOS DE INVERSIÓN</b>	51
<b>V. INDICADORES DE RESULTADOS</b>	52



**SUPREMA CORTE DE JUSTICIA DE LA NACIÓN**  
**ESTADO DE ACTIVIDADES**  
**DEL 1° DE ENERO AL 30 DE JUNIO DE 2023 Y 2022**  
**(Cifras en Pesos)**

	2023	2022
<b>INGRESOS Y OTROS BENEFICIOS</b>		
<b>Ingresos de Gestión</b>	-	-
Impuestos	-	-
Cuotas y Aportaciones de Seguridad Social	-	-
Contribuciones de Mejoras	-	-
Derechos	-	-
Productos	-	-
Aprovechamientos	-	-
Ingresos por Venta de Bienes y Prestaciones de Servicios	-	-
<b>Participaciones, Aportaciones, Convenios, Incentivos Derivados de la Colaboración Fiscal, Fondos Distintos de Aportaciones, Transferencias, Asignaciones, Subsidios y Subvenciones, y Pensiones y Jubilaciones</b>	<b>2,628,961,991</b>	<b>2,401,889,722</b>
Participaciones, Aportaciones, Convenios, Incentivos Derivados de la Colaboración Fiscal y Fondos Distintos de Aportaciones	-	-
Transferencias, Asignaciones, Subsidios y Subvenciones, y Pensiones y Jubilaciones	2,628,961,991	2,401,889,722
<b>Otros Ingresos y Beneficios</b>	<b>122,630,054</b>	<b>60,388,754</b>
Ingresos Financieros	111,845,375	54,289,147
Incremento por Variación de Inventarios	-	-
Disminución del Exceso de Estimaciones por Pérdida o Deterioro u Obsolescencia	-	-
Disminución del Exceso de Provisiones	-	-
Otros Ingresos y Beneficios Varios	10,784,679	6,099,607
<b>Total de Ingresos y Otros Beneficios</b>	<b>2,751,592,045</b>	<b>2,462,278,476</b>
<b>GASTOS Y OTRAS PÉRDIDAS</b>		
<b>Gastos de Funcionamiento</b>	<b>2,247,000,408</b>	<b>2,196,633,703</b>
Servicios Personales	1,840,279,788	1,832,633,351
Materiales y Suministros	38,406,820	28,927,612
Servicios Generales	368,313,800	335,072,740
<b>Transferencias, Asignaciones, Subsidios y Otras Ayudas</b>	<b>16,124,051</b>	<b>12,691,003</b>
Transferencias Internas y Asignaciones al Sector Público	-	-
Transferencias al Resto del Sector Público	-	-
Subsidios y Subvenciones	-	-
Ayudas Sociales	6,127,407	4,382,621
Pensionamientos y Jubilaciones	-	-
Transferencia a Fideicomisos, Mandatos y Contratos Análogos	2,916,936	1,155,275
Transferencia a la Seguridad Social	-	-
Donativos	7,079,708	7,153,107
Transferencia al Exterior	-	-
<b>Participaciones y Aportaciones</b>	<b>-</b>	<b>-</b>
Participaciones	-	-
Aportaciones	-	-
Convenios	-	-
<b>Intereses, Comisiones y Otros Gastos de la Deuda Pública</b>	<b>-</b>	<b>-</b>
Intereses de la Deuda Pública	-	-
Comisiones de la Deuda Pública	-	-
Gastos de la Deuda Pública	-	-
Costo por Coberturas	-	-
Apoyos Financieros	-	-
<b>Otros Gastos y Pérdidas Extraordinarias</b>	<b>90,508,245</b>	<b>90,132,717</b>
Estimaciones, Depreciaciones, Deterioros, Obsolescencia y Amortizaciones	57,400,969	60,188,851
Provisiones	-	-
Disminución de Inventarios	-	-
Otros Gastos	33,107,276	29,943,866
<b>Inversión Pública</b>	<b>-</b>	<b>-</b>
Inversión Pública no Capitalizable	-	-
<b>Total de Gastos y Otras Pérdidas</b>	<b>2,353,632,704</b>	<b>2,299,457,423</b>
<b>Resultados del Ejercicio (Ahorro/Desahorro)</b>	<b>397,959,341</b>	<b>162,821,053</b>

t8//osTEYgfLjB+9ppSFZENRfqEa2YGc4xSbu+OKL4=

**MAESTRO RODRIGO CERVANTES LAING**  
**DIRECTOR GENERAL DE PRESUPUESTO Y CONTABILIDAD**

"Bajo protesta de decir verdad declaramos que los Estados Financieros y sus notas,  
son razonablemente correctos y son responsabilidad del emisor"

 PODER JUDICIAL DE LA FEDERACIÓN SUPREMA CORTE DE JUSTICIA DE LA NACIÓN		SUPREMA CORTE DE JUSTICIA DE LA NACIÓN ESTADO DE SITUACIÓN FINANCIERA AL 30 DE JUNIO DE 2023 Y 2022 (Cifras en Pesos)			
		ACTIVO		PASIVO	
	2023	2022		2023	2022
<b>Activo Circulante</b>			<b>Pasivo Circulante</b>		
Efectivo y Equivalentes	767,126,462	508,472,573	Cuentas por Pagar a Corto Plazo	297,171,349	280,211,277
Derechos a Recibir Efectivo o Equivalentes	2,697,023	3,943,654	Documentos por Pagar a Corto Plazo	-	-
Derechos a Recibir Bienes o Servicios	33,045,622	41,359,216	Porción a Corto Plazo de la Deuda Pública a Largo Plazo	-	-
Inventarios	-	-	Títulos y Valores a Corto Plazo	-	-
Almacenes	12,175,294	11,795,242	Pasivos Diferidos a Corto Plazo	-	-
Estimación por Pérdida o Deterioro de Activos Circulantes	-	-	Fondos y Bienes de Terceros en Garantía y/o Administración a Corto Plazo	-	-
Otros Activos Circulantes	-	-	Provisiones a Corto Plazo	-	-
<b>Total de Activos Circulantes</b>	<b>815,044,401</b>	<b>565,570,685</b>	Otros Pasivos a Corto Plazo	39,526,273	44,381,039
			<b>Total de Pasivos Circulantes</b>	<b>336,697,622</b>	<b>324,592,316</b>
<b>Activo no Circulante</b>			<b>Pasivo No Circulante</b>		
Inversiones Financieras a Largo Plazo	6,241,418,857	5,841,096,599	Cuentas por Pagar a Largo Plazo	-	-
Derechos a Recibir Efectivo o Equivalentes a Largo Plazo	-	-	Documentos por Pagar a Largo Plazo	-	-
Bienes Inmuebles, Infraestructura y Construcciones en Proceso	2,289,813,429	2,428,009,090	Deuda Pública a Largo Plazo	-	-
Bienes Muebles	1,964,322,609	2,109,053,572	Pasivos Diferidos a Largo Plazo	-	-
Activos Intangibles	22,241,749	23,786,998	Fondos y Bienes de Terceros en Garantía y/o en Administración a Largo Plazo	-	-
Depreciación, Deterioro y Amortización Acumulada de Bienes	(2,017,521,833)	(2,116,081,853)	Provisiones a Largo Plazo	-	-
Activos Diferidos	-	-	<b>Total de Pasivos No Circulantes</b>	<b>-</b>	<b>-</b>
Estimación por Pérdida o Deterioro de Activos no Circulantes	-	-			
Otros Activos no Circulantes	-	-	<b>Total del Pasivo</b>	<b>336,697,622</b>	<b>324,592,316</b>
<b>Total de Activos No Circulantes</b>	<b>8,500,274,811</b>	<b>8,285,864,406</b>			
			<b>HACIENDA PÚBLICA / PATRIMONIO</b>		
			<b>Hacienda Pública / Patrimonio Contribuido</b>	<b>58,898,736</b>	<b>58,898,736</b>
			Aportaciones	-	-
			Donaciones de Capital	58,898,736	58,898,736
			Actualización de la Hacienda Pública/Patrimonio	-	-
			<b>Hacienda Pública / Patrimonio Generado</b>	<b>8,919,722,854</b>	<b>8,467,944,039</b>
			Resultado del Ejercicio (Ahorro/Desahorro)	397,959,341	162,821,053
			Resultados de Ejercicios Anteriores	8,521,763,513	8,305,122,986
			Revalúos	-	-
			Reservas	-	-
			Rectificaciones de Resultados de Ejercicios Anteriores	-	-
			<b>Exceso o Insuficiencia en la Actualización de la Hacienda Pública/Patrimonio</b>	<b>-</b>	<b>-</b>
			Resultado por Posición Monetaria	-	-
			Resultado por Tenencia de Activos no Monetarios	-	-
			<b>Total Hacienda Pública / Patrimonio</b>	<b>8,978,621,590</b>	<b>8,526,842,775</b>
<b>Total del Activo</b>	<b>9,315,319,212</b>	<b>8,851,435,091</b>	<b>Total del Pasivo y Hacienda Pública / Patrimonio</b>	<b>9,315,319,212</b>	<b>8,851,435,091</b>

t8//osTEYgfljOB+9ppSFZENRfqEa2YGc4xSbu+OKL4=

MAESTRO RODRIGO CERVANTES LAING  
 DIRECTOR GENERAL DE PRESUPUESTO Y CONTABILIDAD  
 "Bajo protesta de decir verdad declaramos que los Estados Financieros y sus notas,  
 son razonablemente correctos y son responsabilidad del emisor"





**SUPREMA CORTE DE JUSTICIA DE LA NACIÓN**  
**ESTADO DE VARIACIÓN EN LA HACIENDA PÚBLICA**  
**AL 30 DE JUNIO DE 2023 Y 2022**  
**(Cifras en Pesos)**

Concepto	Hacienda Pública / Patrimonio Contribuido	Hacienda Pública / Patrimonio Generado de Ejercicios Anteriores	Hacienda Pública / Patrimonio Generado del Ejercicio	Exceso o Insuficiencia en la Actualización de la Hacienda Pública / Patrimonio	Total
<b>Hacienda Pública / Patrimonio Contribuido Neto de 2022</b>	<b>58,898,736</b>	-	-	-	<b>58,898,736</b>
Aportaciones	-	-	-	-	-
Donaciones de Capital	58,898,736	-	-	-	58,898,736
Actualización de la Hacienda Pública/Patrimonio	-	-	-	-	-
<b>Hacienda Pública / Patrimonio Generado Neto de 2022</b>	-	<b>8,183,070,245</b>	<b>266,082,096</b>	-	<b>8,449,152,341</b>
Resultados del Ejercicio (Ahorro / Desahorro)	-	-	266,082,096	-	266,082,096
Resultados de Ejercicios Anteriores	-	8,183,070,245	-	-	8,183,070,245
Revalúos	-	-	-	-	-
Reservas	-	-	-	-	-
Rectificaciones de Resultados de Ejercicios Anteriores	-	-	-	-	-
<b>Exceso o Insuficiencia en la Actualización de la Hacienda Pública / Patrimonio Neto de 2022</b>	-	-	-	-	-
Resultados por Posición Monetaria	-	-	-	-	-
Resultado por Tenencia de Activos no Monetarios	-	-	-	-	-
<b>Hacienda Pública / Patrimonio Neto Final de 2022</b>	<b>58,898,736</b>	<b>8,183,070,245</b>	<b>266,082,096</b>	-	<b>8,508,051,077</b>
<b>Cambios en la Hacienda Pública / Patrimonio Contribuido Neto de 2023</b>	-	-	-	-	-
Aportaciones	-	-	-	-	-
Donaciones de Capital	-	-	-	-	-
Actualización de la Hacienda Pública/Patrimonio	-	-	-	-	-
<b>Variaciones de la Hacienda Pública / Patrimonio Generado Neto de 2023</b>	-	<b>338,693,268</b>	<b>131,877,245</b>	-	<b>470,570,513</b>
Resultados del Ejercicio (Ahorro / Desahorro)	-	-	397,959,341	-	397,959,341
Resultados de Ejercicios Anteriores	-	338,693,268	(266,082,096)	-	72,611,172
Revalúos	-	-	-	-	-
Reservas	-	-	-	-	-
Rectificaciones de Resultados de Ejercicios Anteriores	-	-	-	-	-
<b>Cambios en el Exceso o Insuficiencia en la Actualización de la Hacienda Pública / Patrimonio Neto de 2023</b>	-	-	-	-	-
Resultado por Posición Monetaria	-	-	-	-	-
Resultado por Tenencia de Activos no Monetarios	-	-	-	-	-
<b>Hacienda Pública / Patrimonio Neto Final de 2023</b>	<b>58,898,736</b>	<b>8,521,763,513</b>	<b>397,959,341</b>	-	<b>8,978,621,590</b>

MAESTRO RODRIGO CERVANTES LAING  
DIRECTOR GENERAL DE PRESUPUESTO Y CONTABILIDAD  
"Bajo protesta de decir verdad declaramos que los Estados Financieros y sus notas,  
son razonablemente correctos y son responsabilidad del emisor"



**SUPREMA CORTE DE JUSTICIA DE LA NACIÓN**  
**ESTADO DE CAMBIOS EN LA SITUACIÓN FINANCIERA**  
**DEL 1º ENERO AL 30 DE JUNIO DE 2023**  
**(Cifras en Pesos)**

CONCEPTO	ORIGEN	APLICACIÓN
<b>ACTIVO</b>	<b>103,055,000</b>	<b>414,915,774</b>
<b>Activo circulante</b>	<b>2,356,349</b>	<b>257,343,860</b>
Efectivo y Equivalente	-	256,761,180
Derechos a Recibir Efectivo o Equivalentes	9,868	-
Derechos a Recibir Bienes o Servicios	2,346,481	-
Inventarios	-	-
Almacenes	-	582,680
Estimación por Pérdida o Deterioro de Activos Circulantes	-	-
Otros Activos Circulantes	-	-
<b>Activo No Circulante</b>	<b>100,698,651</b>	<b>157,571,914</b>
Inversiones Financieras a Largo Plazo	-	142,680,676
Derechos a Recibir Efectivo o Equivalentes a Largo Plazo	-	-
Bienes Inmuebles, Infraestructura y Construcciones en Proceso	61,739,603	-
Bienes Muebles	38,959,048	-
Activos Intangibles	-	-
Depreciación, Deterioro y Amortización Acumulada de Bienes	-	-
Activos Diferidos	-	-
Estimación por Pérdida o Deterioro de Activos no Circulantes	-	14,891,238
Otros Activos no Circulantes	-	-
<b>PASIVO</b>		
<b>Pasivo circulante</b>	-	<b>158,709,739</b>
Cuentas por Pagar a Corto Plazo	-	128,770,499
Documentos por Pagar a Corto Plazo	-	-
Porción a Corto Plazo de la Deuda Pública a Largo Plazo	-	-
Títulos y Valores a Corto Plazo	-	-
Pasivos Diferidos a Largo Plazo	-	-
Fondos y Bienes de Terceros en Garantía y/o en Administración a Corto Plazo	-	-
Provisiones a Corto Plazo	-	-
Otros Pasivos a Corto Plazo	-	29,939,240
<b>Pasivo no circulante</b>	-	-
Cuentas por Pagar a Largo Plazo	-	-
Documentos por Pagar a Largo Plazo	-	-
Deuda Pública a Largo Plazo	-	-
Pasivos Diferidos a Largo Plazo	-	-
Fondos y Bienes de Terceros en Garantía y/o Administración a Largo Plazo	-	-
Provisiones a Largo Plazo	-	-
<b>HACIENDA PÚBLICA / PATRIMONIO</b>	<b>470,570,513</b>	-
<b>Hacienda Pública / Patrimonio Contribuido</b>	-	-
Aportaciones	-	-
Donaciones de Capital	-	-
Actualización de la Hacienda Pública/Patrimonio	-	-
<b>Hacienda Pública/Patrimonio Generado</b>	<b>470,570,513</b>	-
Resultados del Ejercicio (Ahorro/Desahorro)	199,635,402	-
Resultados de Ejercicios Anteriores	270,935,111	-
Revalúos	-	-
Reservas	-	-
Rectificaciones de Resultados de Ejercicios Anteriores	-	-
<b>Exceso o Insuficiencia en la Actualización de la Hacienda Pública/Patrimonio</b>	-	-
Resultado por Posición Monetaria	-	-
Resultado por Tenencia de Activos no Monetarios	-	-

**MAESTRO RODRIGO CERVANTES LAING**

**DIRECTOR GENERAL DE PRESUPUESTO Y CONTABILIDAD**

"Bajo protesta de decir verdad declaramos que los Estados Financieros y sus notas,  
son razonablemente correctos y son responsabilidad del emisor"



**SUPREMA CORTE DE JUSTICIA DE LA NACIÓN**  
**ESTADO DE FLUJOS DE EFECTIVO**  
**AL 30 DE JUNIO DE 2023 Y 2022**  
**(Cifras en Pesos)**

	2023	2022
<b>Flujos de Efectivo de las Actividades de Operación</b>		
<b>Origen</b>	<b>2,751,592,045</b>	<b>2,462,278,476</b>
Impuestos	-	-
Cuotas y Aportaciones de Seguridad Social	-	-
Contribuciones de Mejoras	-	-
Derechos	-	-
Productos	-	-
Aprovechamientos	-	-
Ingresos por Venta de Bienes y Prestación de Servicios	-	-
Participaciones, Aportaciones, Convenios, Incentivos Derivados de la Colaboración Fiscal y Fondos Distintos de Aportaciones	-	-
Transferencias, Asignaciones, Subsidios y Subvenciones, y Pensiones y Jubilaciones	2,628,961,991	2,401,889,722
Otros Orígenes de Operación	122,630,054	60,388,754
<b>Aplicación</b>	<b>2,263,124,459</b>	<b>2,209,324,706</b>
Servicios Personales	1,840,279,788	1,832,633,351
Materiales y Suministros	38,406,820	28,927,612
Servicios Generales	368,313,800	335,072,740
Transferencias Internas y Asignaciones al Sector Público	-	-
Transferencias al Resto del Sector Público	-	-
Subsidios y Subvenciones	-	-
Ayudas Sociales	6,127,407	4,382,621
Pensiones y Jubilaciones	-	-
Transferencias a Fideicomisos, Mandatos y Contratos Análogos	2,916,936	1,155,275
Transferencias a la Seguridad Social	-	-
Donativos	7,079,708	7,153,107
Transferencias al Exterior	-	-
Participaciones	-	-
Aportaciones	-	-
Convenios	-	-
Otras Aplicaciones de Operación	-	-
<b>Flujos Netos de Efectivo por Actividades de Operación</b>	<b>488,467,586</b>	<b>252,953,770</b>
<b>Flujos Netos de Efectivo por Actividades de Inversión</b>		
<b>Origen</b>	<b>-</b>	<b>-</b>
Bienes Inmuebles, Infraestructura y Construcciones en Proceso	-	-
Bienes Muebles	-	-
Otros Orígenes de Inversión	-	-
<b>Aplicación</b>	<b>76,506,870</b>	<b>69,335,061</b>
Bienes Inmuebles, Infraestructura, Construcciones en Proceso	496,944	20,500,848
Bienes Muebles	1,087,407	10,077,558
Otras Aplicaciones de Inversión	74,922,519	38,756,655
<b>Flujos Netos de Efectivo por Actividades de Inversión</b>	<b>(76,506,870)</b>	<b>(69,335,061)</b>
<b>Flujos de Efectivo de las Actividades de Financiamiento</b>		
<b>Origen</b>	<b>27,243,331</b>	<b>25,502,808</b>
Endeudamiento Neto	-	-
Interno	-	-
Externo	-	-
Otros orígenes de financiamiento	27,243,331	25,502,808
<b>Aplicación</b>	<b>182,442,867</b>	<b>320,711,228</b>
Servicios de la Deuda	-	-
Interno	-	-
Externo	-	-
Otras Aplicaciones de Financiamiento	182,442,867	320,711,228
<b>Flujos Netos de Efectivo por Actividades de Financiamiento</b>	<b>(155,199,536)</b>	<b>(295,208,420)</b>
<b>Incremento/Disminución Neta en el Efectivo y Equivalentes al Efectivo</b>	<b>256,761,180</b>	<b>(111,589,711)</b>
<b>Efectivo y Equivalentes al Efectivo al Inicio del Ejercicio</b>	<b>510,365,282</b>	<b>620,062,284</b>
<b>Efectivo y Equivalentes al Efectivo al Final del Ejercicio</b>	<b>767,126,462</b>	<b>508,472,573</b>

t8//osTEYgfLj0B+9ppSFZENRfqEa2YGc4xSbu+OKL4=

**MAESTRO RODRIGO CERVANTES LAING**  
**DIRECTOR GENERAL DE PRESUPUESTO Y CONTABILIDAD**  
 "Bajo protesta de decir verdad declaramos que los Estados Financieros y sus  
 notas, son razonablemente correctos y son responsabilidad del emisor"



PODER JUDICIAL DE LA FEDERACIÓN  
SUPREMA CORTE DE JUSTICIA DE LA NACIÓN

**SUPREMA CORTE DE JUSTICIA DE LA NACIÓN**  
**ESTADO ANALÍTICO DEL ACTIVO**  
**DEL 1° ENERO AL 30 DE JUNIO DE 2023**  
**(Cifras en Pesos)**

Concepto	Saldo Inicial	Cargos del Periodo	Abonos del Periodo	Saldo Final	Variación del Periodo
<b>ACTIVO</b>	<b>9,003,458,438</b>	<b>215,590,512,383</b>	<b>215,278,651,609</b>	<b>9,315,319,212</b>	<b>311,860,774</b>
<b>Activo Circulante</b>	<b>560,056,890</b>	<b>215,154,898,701</b>	<b>214,899,911,190</b>	<b>815,044,401</b>	<b>254,987,511</b>
Efectivo y Equivalentes	510,365,282	215,021,536,032	214,764,774,852	767,126,462	256,761,180
Derechos a Recibir Efectivo o Equivalentes	2,706,891	115,927,635	115,937,503	2,697,023	(9,868)
Derechos a Recibir Bienes o Servicios	35,392,103	13,476,819	15,823,300	33,045,622	(2,346,481)
Inventarios	-	-	-	-	-
Almacenes	11,592,614	3,958,215	3,375,535	12,175,294	582,680
Estimación por Pérdida o Deterioro de Activos Circulantes	-	-	-	-	-
Otros Activos Circulantes	-	-	-	-	-
<b>Activo No Circulante</b>	<b>8,443,401,548</b>	<b>435,613,682</b>	<b>378,740,419</b>	<b>8,500,274,811</b>	<b>56,873,263</b>
Inversiones Financieras a Largo Plazo	6,098,738,181	342,037,031	199,356,355	6,241,418,857	142,680,676
Derechos a Recibir Efectivo o Equivalentes a Largo Plazo	-	-	-	-	-
Bienes Inmuebles, Infraestructura y Construcciones en Proceso	2,351,553,032	16,772,430	78,512,033	2,289,813,429	(61,739,603)
Bienes Muebles	2,003,281,657	4,476,569	43,435,617	1,964,322,609	(38,959,048)
Activos Intangibles	22,241,749	-	-	22,241,749	-
Depreciación, Deterioro y Amortización Acumulada de Bienes	-	-	-	-	-
Activos Diferidos	-	-	-	-	-
Estimación por Pérdida o Deterioro de Activos no Circulantes	(2,032,413,071)	72,327,652	57,436,414	(2,017,521,833)	14,891,238
Otros Activos no Circulantes	-	-	-	-	-

**MAESTRO RODRIGO CERVANTES LAING**

**DIRECTOR GENERAL DE PRESUPUESTO Y CONTABILIDAD**

"Bajo protesta de decir verdad declaramos que los Estados Financieros y sus notas, son razonablemente correctos y son responsabilidad del emisor"



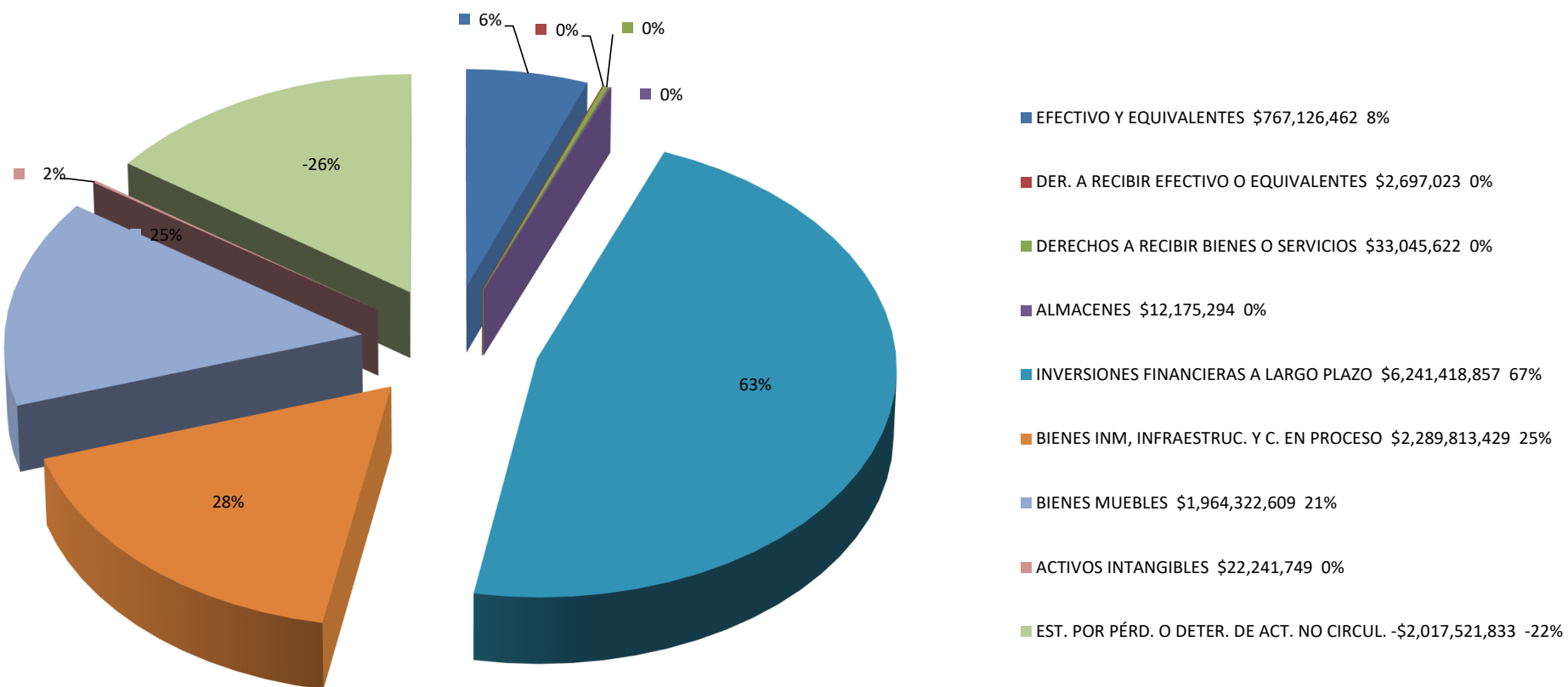
PODER JUDICIAL DE LA FEDERACIÓN  
SUPREMA CORTE DE JUSTICIA DE LA NACIÓN

## SUPREMA CORTE DE JUSTICIA DE LA NACIÓN

### REPORTE ANALÍTICO DEL ACTIVO DEL 1° ENERO AL 30 DE JUNIO DE 2023

(Cifras en Pesos)

#### Integración del Activo de la Suprema Corte de Justicia de la Nación





PODER JUDICIAL DE LA FEDERACIÓN  
SUPREMA CORTE DE JUSTICIA DE LA NACIÓN

**SUPREMA CORTE DE JUSTICIA DE LA NACIÓN**  
**ESTADO ANALÍTICO DE LA DEUDA Y OTROS PASIVOS**  
**DEL 1° ENERO AL 30 DE JUNIO DE 2023**  
**(Cifras en Pesos)**

Denominación de las Deudas	Moneda de Contratación	Institución o País Acreedor	Saldo Inicial del Período	Saldo Final del Período
<b>DEUDA PÚBLICA</b>				
<b>Corto Plazo</b>				
<b>Deuda Interna</b>				
Instituciones de Crédito	-	-	-	-
Títulos y Valores	-	-	-	-
Arrendamientos Financieros	-	-	-	-
<b>Deuda Externa</b>				
Organismos Financieros Internacionales	-	-	-	-
Deuda Bilateral	-	-	-	-
Títulos y Valores	-	-	-	-
Arrendamientos Financieros	-	-	-	-
<b>Subtotal de Deuda Pública a Corto Plazo</b>				
<b>Largo Plazo</b>				
<b>Deuda Interna</b>				
Instituciones de Crédito	-	-	-	-
Títulos y Valores	-	-	-	-
Arrendamientos Financieros	-	-	-	-
<b>Deuda Externa</b>				
Organismos Financieros Internacionales	-	-	-	-
Deuda Bilateral	-	-	-	-
Títulos y Valores	-	-	-	-
Arrendamientos Financieros	-	-	-	-
<b>Subtotal de Deuda Pública a Largo Plazo</b>				
<b>Total de Otros Pasivos</b>	<b>MXN</b>		<b>495,407,361</b>	<b>336,697,622</b>
<b>Total de Deuda Pública y Otros Pasivos</b>			<b>495,407,361</b>	<b>336,697,622</b>

t8//osTEYgflj0B+9ppSFZENRfqEa2YGc4xSbu+OKL4=

**MAESTRO RODRIGO CERVANTES LAING**  
**DIRECTOR GENERAL DE PRESUPUESTO Y CONTABILIDAD**

"Bajo protesta de decir verdad declaramos que los Estados Financieros y sus notas, son razonablemente correctos y son responsabilidad del emisor"



**SUPREMA CORTE DE JUSTICIA DE LA NACIÓN**  
**INFORME SOBRE PASIVOS CONTINGENTES**  
**AL 30 DE JUNIO DE 2023**  
**(Cifras en Pesos)**

LA DIRECCIÓN GENERAL DE ASUNTOS JURÍDICOS DE LA SUPREMA CORTE DE JUSTICIA DE LA NACIÓN INFORMÓ LO SIGUIENTE:

PROCESO EN JUICIO ORDINARIOS CIVILES FEDERALES, DEL CUAL SE DERIVA LA PRESIÓN DE PAGOS POR PARTE DEL PROVEEDOR POR \$2,798,456.32. CABE ACLARAR, QUE LA DIRECCIÓN DE ASUNTOS JURÍDICOS ESTIMA QUE NO EXISTE OBLIGACIÓN DE PAGO A CARGO DE ESTE ALTO TRIBUNAL.

LOS IMPORTES EN COMENTO SE ENCUENTRAN REGISTRADOS EN LA CONTABILIDAD DE LA SUPREMA CORTE DE JUSTICIA DE LA NACIÓN EN LAS CUENTAS DE ORDEN.

**NOTAS A LOS ESTADOS FINANCIEROS**

**AL 30 DE JUNIO DEL 2023**

**(Cifras en Pesos)**

**A) NOTAS DE GESTIÓN ADMINISTRATIVA**

**OBJETIVO**

EL OBJETIVO DE LOS ESTADOS FINANCIEROS ES LA REVELACIÓN DEL CONTEXTO, ASPECTOS FINANCIEROS Y PRESUPUESTALES MAS RELEVANTES DE LA SCJN AL 30 DE JUNIO DEL 2023, MISMOS QUE DEBEN SER CONSIDERADAS PARA EL ANÁLISIS DEL ENTE PÚBLICO.

**AUTORIZACIÓN E HISTORIA**

LA CONSTITUCIÓN POLÍTICA DE LOS ESTADOS UNIDOS MEXICANOS, EN SU ARTICULO 49 SEÑALA QUE EL SUPREMO PODER DE LA FEDERACIÓN SE DIVIDE PARA SU EJERCICIO EN LEGISLATIVO, EJECUTIVO Y JUDICIAL. EN EL ARTÍCULO 94 SEÑALA QUE SE DEPOSITA EL EJERCICIO DEL PODER JUDICIAL DE LA FEDERACIÓN EN UNA SUPREMA CORTE DE JUSTICIA, EN UN TRIBUNAL ELECTORAL, EN PLENOS REGIONALES, EN TRIBUNALES COLEGIADOS DE CIRCUITO, EN TRIBUNALES COLEGIADOS DE APELACIÓN Y EN JUZGADOS DE DISTRITO.

EL 4 DE FEBRERO DE 1995 SE PUBLICÓ EN EL DIARIO OFICIAL DE LA FEDERACIÓN, LA REFORMA A LA CONSTITUCIÓN POLÍTICA DE LOS ESTADOS UNIDOS MEXICANOS, MODIFICANDO LA ESTRUCTURA ORGÁNICA DEL PODER JUDICIAL DE LA FEDERACIÓN, ASÍ COMO EL MARCO DE SUS ATRIBUCIONES, DONDE SEÑALA QUE LA ADMINISTRACIÓN, VIGILANCIA Y DISCIPLINA DEL PODER JUDICIAL DE LA FEDERACIÓN, CON EXCEPCIÓN DE LA SUPREMA CORTE DE JUSTICIA DE LA NACIÓN, ESTARÁN A CARGO DEL CONSEJO DE LA JUDICATURA FEDERAL EN LOS TÉRMINOS QUE CONFORME A LAS BASES QUE SEÑALA ESTA CONSTITUCIÓN, ESTABLEZCAN LAS LEYES.

LA SUPREMA CORTE DE JUSTICIA DE LA NACIÓN SE COMPODRÁ DE ONCE MINISTROS Y FUNCIONARÁ EN PLENO O EN SALAS. EL PLENO DE LA SUPREMA CORTE DE JUSTICIA ESTARÁ FACULTADO PARA EXPEDIR ACUERDOS GENERALES, A FIN DE LOGRAR UNA ADECUADA DISTRIBUCIÓN ENTRE LAS SALAS DE LOS ASUNTOS QUE COMPETERÁ CONOCER A LA CORTE, ASÍ COMO REMITIR A LOS ASUNTOS A LOS PLENOS REGIONALES Y A LOS TRIBUNALES COLEGIADOS DE CIRCUITO, PARA MAYOR PRONTITUD EN EL DESPACHO DE LOS MISMOS, AQUÉLLOS EN LOS QUE HUBIERA ESTABLECIDO JURISPRUDENCIA O LOS QUE, CONFORME A LOS REFERIDOS ACUERDOS, LA PROPIA CORTE DETERMINE PARA UNA MEJOR IMPARTICIÓN DE JUSTICIA.

LA SUPREMA CORTE DE JUSTICIA DE LA NACIÓN GOZA DE AUTONOMÍA PRESUPUESTARIA QUE LE ES RECONOCIDA POR LA CONSTITUCIÓN POLÍTICA DE LOS ESTADOS UNIDOS MEXICANOS, LA LEY ORGÁNICA DEL PODER JUDICIAL DE LA FEDERACIÓN Y LA LEY FEDERAL DE PRESUPUESTO Y RESPONSABILIDAD HACENDARIA.

LA SUPREMA CORTE DE JUSTICIA DE LA NACIÓN ES EL MÁXIMO TRIBUNAL CONSTITUCIONAL DEL PAÍS Y CABEZA DEL PODER JUDICIAL DE LA FEDERACIÓN, TIENE ENTRE SUS RESPONSABILIDADES DEFENDER EL ORDEN ESTABLECIDO POR LA CONSTITUCIÓN POLÍTICA DE LOS ESTADOS UNIDOS MEXICANOS; MANTENER EL EQUILIBRIO ENTRE LOS DISTINTOS PODERES Y ÁMBITOS DE GOBIERNO, A TRAVÉS DE LAS RESOLUCIONES JUDICIALES QUE EMITE; ADEMÁS DE SOLUCIONAR, DE MANERA DEFINITIVA, ASUNTOS QUE SON DE GRAN IMPORTANCIA PARA LA SOCIEDAD. EN ESA VIRTUD, Y TODA VEZ QUE IMPARTE JUSTICIA EN EL MÁS ALTO NIVEL, ES DECIR, EL CONSTITUCIONAL, NO EXISTE EN NUESTRO PAÍS AUTORIDAD QUE SE ENCUENTRE POR ENCIMA DE ELLA O RECURSO LEGAL QUE PUEDA EJERCERSE EN CONTRA DE SUS RESOLUCIONES.

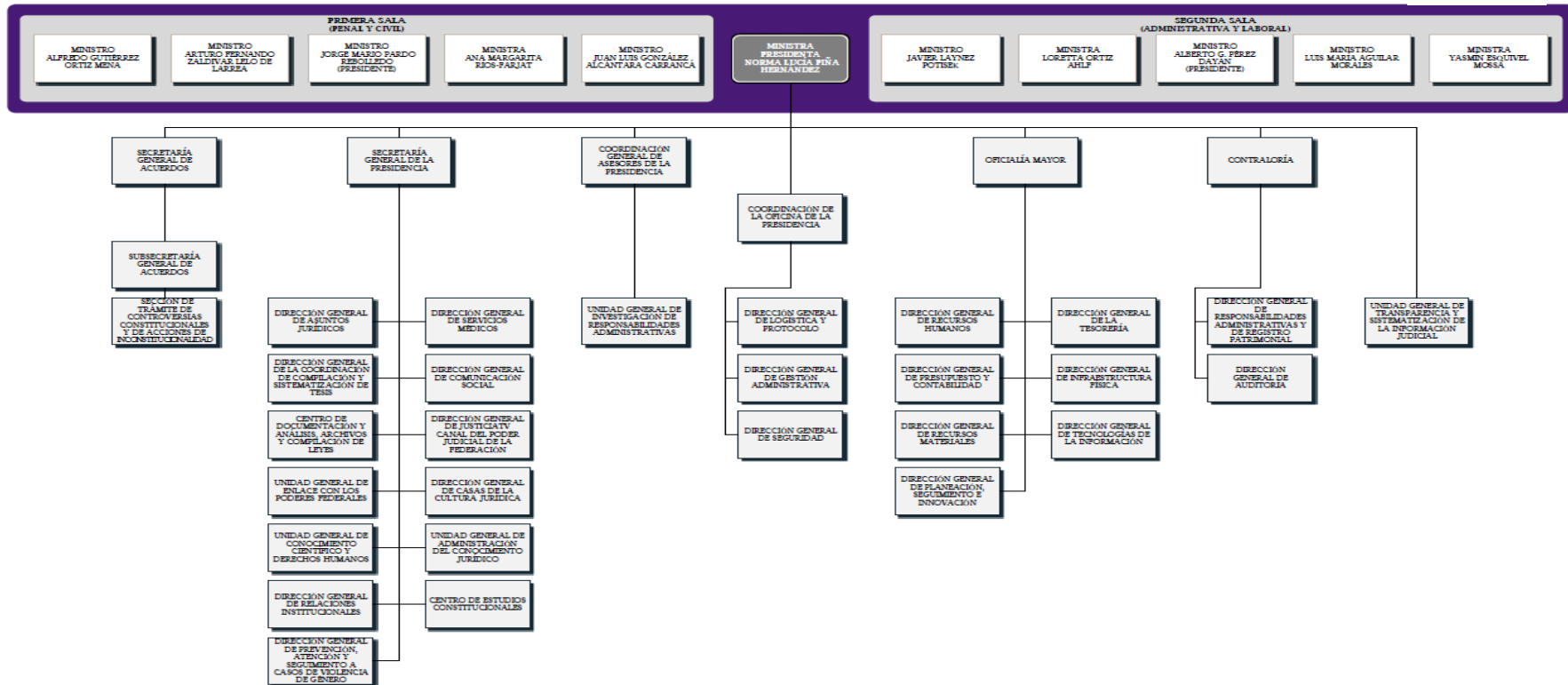


AL 30 DE JUNIO DE 2023

NOTAS DE GESTIÓN ADMINISTRATIVA

ORGANIZACIÓN Y OBJETO SOCIAL

Estructura Orgánica Básica



**NOTAS A LOS ESTADOS FINANCIEROS**  
**AL 30 DE JUNIO DEL 2023**
**NOTAS DE GESTIÓN ADMINISTRATIVA**
**ACTIVIDAD Y CONSIDERACIONES FISCALES**
**PRINCIPAL ACTIVIDAD**

IMPARTICIÓN DE JUSTICIA DE MANERA EXPEDITA, IMPARCIAL, Y GRATUITA EN TODO EL TERRITORIO NACIONAL DE CONFORMIDAD AL ARTÍCULO 17 CONSTITUCIONAL.

**CONSIDERACIONES FISCALES DE LA SUPREMA CORTE DE JUSTICIA DE LA NACIÓN**

LA SUPREMA CORTE DE JUSTICIA DE LA NACIÓN ES UNA PERSONA MORAL CON FINES NO LUCRATIVOS Y SU REGIMÉN FISCAL ESTÁ CONFORME AL TÍTULO III DE LA LEY DEL IMPUESTO SOBRE LA RENTA EN EL ARTÍCULO 86, DONDE SEÑALA QUE LA FEDERACIÓN TENDRÁ LAS OBLIGACIONES DE RETENER Y ENTERAR EL IMPUESTO Y EXIGIR LA DOCUMENTACIÓN QUE REÚNAN LOS REQUISITOS FISCALES, CUANDO HAGAN PAGOS A TERCEROS Y ESTEN OBLIGADOS A ELLO EN TÉRMINOS DE LEY.

**BASES DE PREPARACIÓN DE LOS ESTADOS FINANCIEROS**

LOS PRESENTES ESTADOS FINANCIEROS SE HAN APEGADO A LA LEY GENERAL DE CONTABILIDAD GUBERNAMENTAL, LA LEY FEDERAL DE PRESUPUESTO Y RESPONSABILIDAD HACENDARIA, AL ACUERDO GENERAL CONJUNTO DEL 26 DE MAYO DE 2011, EMITIDO POR EL COMITÉ COORDINADOR PARA HOMOLOGAR CRITERIOS EN MATERIA ADMINISTRATIVA E INTERINSTITUCIONAL DEL PODER JUDICIAL DE LA FEDERACIÓN, QUE REGULA EL PROCESO CONTABLE DE LOS ÓRGANOS DEL PODER JUDICIAL DE LA FEDERACIÓN, AL ACUERDO GENERAL DE ADMINISTRACIÓN II/2019, DEL 13 DE MAYO DE 2019, EMITIDO POR EL PRESIDENTE DE LA SUPREMA CORTE DE JUSTICIA DE LA NACIÓN, POR EL QUE SE ESTABLECEN LAS NORMAS RELATIVAS A LA PLANEACIÓN, PROGRAMACIÓN, PRESUPUESTO, CONTABILIDAD Y EVALUACIÓN DEL GASTO; AL ACUERDO GENERAL DE ADMINISTRACIÓN NÚMERO XIV/2019, DEL 7 DE NOVIEMBRE DE 2019, EMITIDO POR EL COMITÉ DE GOBIERNO Y ADMINISTRACIÓN DE LA SUPREMA CORTE DE JUSTICIA DE LA NACIÓN, POR EL QUE SE REGULAN LOS PROCEDIMIENTOS PARA LA ADQUISICIÓN, ARRENDAMIENTO, ADMINISTRACIÓN Y DESINCORPORACIÓN DE BIENES Y LA CONTRATACIÓN DE OBRAS Y PRESTACIÓN DE SERVICIOS REQUERIDOS POR LA SUPREMA CORTE DE JUSTICIA DE LA NACIÓN, ASÍ COMO A LO ESTABLECIDO EN LA NORMATIVIDAD QUE HA EMITIDO EL CONSEJO NACIONAL DE ARMONIZACIÓN CONTABLE.

**LEY GENERAL DE CONTABILIDAD GUBERNAMENTAL**

EL 31 DE DICIEMBRE DE 2008 FUE PUBLICADA EN EL DIARIO OFICIAL DE LA FEDERACIÓN LA LEY GENERAL DE CONTABILIDAD GUBERNAMENTAL, QUE TIENE COMO OBJETO ESTABLECER LOS CRITERIOS GENERALES QUE RIGEN LA CONTABILIDAD GUBERNAMENTAL Y LA EMISIÓN DE INFORMACIÓN FINANCIERA DE LOS ENTES PÚBLICOS, CON EL FIN DE LOGRAR SU ADECUADA ARMONIZACIÓN, PARA FACILITAR EL REGISTRO Y LA FISCALIZACIÓN DE LOS ACTIVOS, PASIVOS, INGRESOS Y GASTOS Y EN GENERAL CONTRIBUIR A MEDIR LA EFICACIA, ECONOMÍA Y EFICIENCIA DEL GASTO E INGRESOS PÚBLICOS. EN ESTE CONTEXTO EL CONSEJO NACIONAL DE ARMONIZACIÓN CONTABLE, HA EMITIDO ENTRE OTROS DOCUMENTOS COMPLEMENTARIOS DE LA LEY GENERAL DE CONTABILIDAD GUBERNAMENTAL LOS SIGUIENTES:

**MANUAL DE CONTABILIDAD GUBERNAMENTAL**

EL 16 DE DICIEMBRE DE 2019 FUE PUBLICADO EN EL DIARIO OFICIAL DE LA FEDERACIÓN EL MANUAL DE CONTABILIDAD GUBERNAMENTAL DE ESTE ALTO TRIBUNAL, QUE TIENE COMO FINALIDAD MOSTRAR TODOS LOS ELEMENTOS DEL SISTEMA CONTABLE DE ESTA INSTITUCIÓN SEGÚN LO QUE ESTABLECE LA LEY EN CITA, ASÍ COMO LAS HERRAMIENTAS Y MÉTODOS NECESARIOS PARA REGISTRAR CORRECTAMENTE SUS OPERACIONES FINANCIERAS Y PRODUCIR, EN FORMA AUTOMÁTICA Y EN TIEMPO REAL, LA INFORMACIÓN Y ESTADOS CONTABLES, PRESUPUESTARIOS, PROGRAMÁTICOS Y ECONÓMICOS QUE SE REQUIERAN.

**MARCO CONCEPTUAL DE CONTABILIDAD GUBERNAMENTAL**

ES LA BASE DEL SISTEMA DE CONTABILIDAD GUBERNAMENTAL PARA LOS ENTES PÚBLICOS, CONSTITUYÉNDOSE EN EL REFERENTE TEÓRICO QUE DEFINE, DELIMITA, INTERRELACIONA E INTEGRA DE FORMA LÓGICO-DEDUCTIVA SUS OBJETIVOS Y FUNDAMENTOS. ADEMÁS, ESTABLECE LOS CRITERIOS NECESARIOS PARA EL DESARROLLO DE NORMAS, VALUACIÓN, CONTABILIZACIÓN, OBTENCIÓN Y PRESENTACIÓN DE INFORMACIÓN CONTABLE Y PRESUPUESTARIA, EN FORMA CLARA, OPORTUNA, CONFIABLE Y COMPARABLE, PARA SATISFACER LAS NECESIDADES DE LOS USUARIOS.



**NOTAS A LOS ESTADOS FINANCIEROS**  
**AL 30 DE JUNIO DE 2023**

**NOTAS DE GESTIÓN ADMINISTRATIVA**

**BASES DE PREPARACIÓN DE LOS ESTADOS FINANCIEROS**

**POSTULADOS BÁSICOS DE CONTABILIDAD GUBERNAMENTAL**

ESTOS POSTULADOS SUSTENTAN, DE MANERA TÉCNICA, EL REGISTRO DE LAS OPERACIONES, LA ELABORACIÓN Y PRESENTACIÓN DE ESTADOS FINANCIEROS; BASADOS EN SU RAZONAMIENTO, EFICIENCIA DEMOSTRADA, RESPALDO EN LEGISLACIÓN ESPECIALIZADA Y APLICACIÓN DE LA LEY GENERAL DE CONTABILIDAD GUBERNAMENTAL, CON LA FINALIDAD DE UNIFORMAR LOS MÉTODOS, PROCEDIMIENTOS Y PRÁCTICAS CONTABLES.

**CLASIFICADOR POR OBJETO DEL GASTO:**

PERMITIRÁ UNA CLASIFICACIÓN DE LAS EROGACIONES CONSISTENTES CON CRITERIOS INTERNACIONALES Y CONTABLES, CLARO, PRECISO Y QUE FACILITE LA INTERRELACIÓN CON LAS CUENTAS PATRIMONIALES.

**PLAN DE CUENTAS:**

COMPRENDE LA ENUMERACIÓN DE CUENTAS ORDENADAS SISTEMÁTICAMENTE E IDENTIFICADAS CON NOMBRE PARA DISTINGUIR TIPO DE PARTIDA DE OTRAS, PARA LOS FINES DEL REGISTRO CONTABLE DE LAS TRANSACCIONES.

**LEY FEDERAL DE PRESUPUESTO Y RESPONSABILIDAD HACENDARIA**

ESTA LEY RECONOCE AL PODER JUDICIAL DE LA FEDERACIÓN LA AUTONOMÍA PRESUPUESTARIA OTORGADA POR LA CONSTITUCIÓN, DEBIENDO EJERCER SU PRESUPUESTO CON BASE EN LOS PRINCIPIOS DE LEGALIDAD, HONESTIDAD, EFICIENCIA, EFICACIA, ECONOMÍA, RACIONALIDAD, AUSTERIDAD, TRANSPARENCIA, CONTROL, RENDICIÓN DE CUENTAS Y EQUIDAD DE GÉNERO; POR LO QUE LA FACULTA A EMITIR LAS DISPOSICIONES QUE REGULEN EL GASTO PÚBLICO BAJO DICHS PRINCIPIOS.

**ACUERDO GENERAL CONJUNTO DEL 26 DE MAYO DE 2011 EMITIDO POR EL COMITÉ COORDINADOR PARA HOMOLOGAR CRITERIOS EN MATERIA ADMINISTRATIVA E INTERINSTITUCIONAL DEL PODER JUDICIAL DE LA FEDERACIÓN, QUE REGULA EL PROCESO CONTABLE DE DICHS ORGANOS:**

TIENE POR OBJETO REGLAMENTAR, EN LOS ÓRGANOS DEL PODER JUDICIAL DE LA FEDERACIÓN, EL CUMPLIMIENTO A LO ESTABLECIDO EN LA LEY DE CONTABILIDAD GUBERNAMENTAL, EN RELACIÓN CON EL REGISTRO DE CONTABILIDAD GUBERNAMENTAL Y LA EMISIÓN DE LA INFORMACIÓN FINANCIERA, DEBIENDO OBSERVAR QUE EL REGISTRO DE LAS OPERACIONES FINANCIERAS SE REALICE CON BASE EN CRITERIOS DE HONESTIDAD, EFICIENCIA, EFICACIA, TRANSPARENCIA, CONTROL, RENDICIÓN DE CUENTAS, OPORTUNIDAD, VERACIDAD Y CONFIABILIDAD.

**NOTAS A LOS ESTADOS FINANCIEROS**  
**AL 30 DE JUNIO DE 2023**

**NOTAS DE POLÍTICAS DE CONTABILIDAD SIGNIFICATIVAS**

**RESUMEN DE POLÍTICAS DE CONTABILIDAD**

**ACUERDO GENERAL DE ADMINISTRACIÓN II/2019, DEL PRESIDENTE DE LA SUPREMA CORTE DE JUSTICIA DE LA NACIÓN, POR EL QUE SE ESTABLECE LAS NORMAS RELATIVAS A LA PLANEACIÓN, PROGRAMACIÓN, PRESUPUESTO, CONTABILIDAD Y EVALUACIÓN DEL GASTO DE LA SUPREMA CORTE DE JUSTICIA DE LA NACIÓN VIGENTE A PARTIR DEL 13 DE MAYO DE 2019.**

ES DE OBSERVANCIA OBLIGATORIA PARA LOS ÓRGANOS Y ÁREAS DE LA SUPREMA CORTE DE JUSTICIA DE LA NACIÓN, EN MATERIA DE PLANEACIÓN, PROGRAMACIÓN, PRESUPUESTO, CONTABILIDAD, FIDEICOMISOS, CONTROL, SEGUIMIENTO Y EVALUACIÓN DEL GASTO DE LA SUPREMA CORTE DE JUSTICIA DE LA NACIÓN.

LAS UNIDADES RESPONSABLES DE LA SUPREMA CORTE DE JUSTICIA DE LA NACIÓN ADMINISTRARÁN LOS RECURSOS PÚBLICOS FEDERALES CON BASE EN CRITERIOS DE LEGALIDAD, HONESTIDAD, EFICIENCIA, EFICACIA, ECONOMÍA, RACIONALIDAD, AUSTERIDAD, TRANSPARENCIA, CONTROL, RENDICIÓN DE CUENTAS Y EQUIDAD DE GÉNERO.

**ACUERDO GENERAL DE ADMINISTRACIÓN NÚMERO XIV/2019, DEL COMITÉ DE GOBIERNO Y ADMINISTRACIÓN DE LA SUPREMA CORTE DE JUSTICIA DE LA NACIÓN, DE SIETE DE NOVIEMBRE DE DOS MIL DIECINUEVE, POR EL QUE SE REGULAN LOS PROCEDIMIENTOS PARA LA ADQUISICIÓN, ARRENDAMIENTO, ADMINISTRACIÓN Y DESINCORPORACIÓN DE BIENES Y LA CONTRATACIÓN DE OBRAS Y PRESTACIÓN DE SERVICIOS REQUERIDOS POR LA SUPREMA CORTE DE JUSTICIA DE LA NACIÓN.**

EL ACUERDO GENERAL DE ADMINISTRACIÓN XIV/2019 EN SUS ARTÍCULOS 212 Y OCTAVO TRANSITORIO ESTABLECE QUE, PARA DIFERENCIAR A UN CONSUMIBLE DE UN ACTIVO, ÉSTE ÚLTIMO DEBE TENER UN COSTO UNITARIO DE ADQUISICIÓN QUE REBASE EL EQUIVALENTE A 70 UMAS. POR TANTO, LOS BIENES MUEBLES CON VALOR UNITARIO DE ADQUISICIÓN MENOR A DICHO MONTO, QUE HUBIESEN SIDO REGISTRADOS ANTES DE LA ENTRADA EN VIGOR DE ESA DISPOSICIÓN COMO BIENES DE ACTIVO FIJO, DEBEN RECLASIFICARSE COMO CONSUMIBLES, SUJETOS A DIVERSOS CONTROLES INTERNOS.

**POLÍTICAS DE CONTABILIDAD**

A CONTINUACIÓN SE RESUMEN LAS POLÍTICAS DE CONTABILIDAD MÁS SIGNIFICATIVAS, LAS CUALES HAN SIDO APLICADAS CONSISTENTEMENTE POR EL PERÍODO DEL 1 DE ENERO AL 30 DE JUNIO DE 2023.

- A. INVERSIONES EN VALORES DE INMEDIATA REALIZACIÓN - SE REGISTRAN A SU COSTO DE ADQUISICIÓN, QUE ES SIMILAR A SU VALOR DE MERCADO. PARA LOS BANCOS SE RECONOCEN LOS INTERESES DEVENGADOS AÚN NO COBRADOS.

**NOTAS A LOS ESTADOS FINANCIEROS**  
**AL 30 DE JUNIO DE 2023**

**NOTAS DE POLÍTICAS DE CONTABILIDAD SIGNIFICATIVAS**

**RESUMEN DE POLÍTICAS DE CONTABILIDAD**

**POLÍTICAS DE CONTABILIDAD**

B. INVERSIONES EN EL FIDEICOMISO OPERACIONAL 80687 SE RECONOCEN EN EL ESTADO DE SITUACIÓN FINANCIERA LAS INVERSIONES POR REMANENTES PRESUPUESTALES DE EJERCICIOS ANTERIORES, EN DONDE LA SCJN ES EL FIDEICOMITENTE. LAS INVERSIONES SE ENCUENTRAN VALUADAS A SU VALOR DE MERCADO ADICIONANDO EL RESULTADO NETO DE SU OPERACIÓN EN EL EJERCICIO. DICHAS INVERSIONES ESTÁN DESTINADAS A LOS FINES PARA LOS QUE FUERON CREADAS SEGÚN EL CONTRATO DEL FIDEICOMISO, LAS RESOLUCIONES DE SU COMITÉ TÉCNICO Y LAS REGLAS DE OPERACIÓN DEL FIDEICOMISO QUE SE ESTABLECEN EN EL ACUERDO GENERAL CONJUNTO 2/2006 ENTRE LA SCJN, EL CJF Y EL TEPJF (DICHO ACUERDO MODIFICA AL 2/99).

C. INVENTARIO DE BIENES DE CONSUMO - SE REGISTRAN AL COSTO DE ADQUISICIÓN INCLUYENDO EL IMPUESTO AL VALOR AGREGADO, Y SE ENCUENTRAN VALUADOS CONFORME AL MÉTODO DE COSTOS PROMEDIOS.

D. BIENES MUEBLES E INMUEBLES - SE ENCUENTRAN VALUADOS A SU COSTO DE ADQUISICIÓN INCLUYENDO EL IMPUESTO AL VALOR AGREGADO. EN EL CASO DE BIENES EN DESTINO, ÉSTOS SE ENCUENTRAN VALUADOS A VALOR DE UN PESO, SÓLO PARA EFECTOS DE CONTROL.

LA DEPRECIACIÓN DE LAS PROPIEDADES Y EQUIPO SE CALCULA POR EL MÉTODO DE LÍNEA RECTA, SOBRE SALDOS INICIALES MENSUALES DE LOS ACTIVOS FIJOS, A LAS SIGUIENTES TASAS:

<u>CONCEPTO</u>	<u>DEPRECIACIÓN</u>	<u>AÑOS DE VIDA ÚTIL</u>
EDIFICIOS NO HABITACIONALES	3.3%	30
OTROS BIENES INMUEBLES	5%	20
MOBILIARIO Y EQUIPO DE ADMINISTRACIÓN	10%	10
EQUIPO DE CÓMPUTO Y TECNOLOGÍAS DE INFORMACIÓN	33.3%	3
EQUIPOS Y APARATOS AUDIOVISUALES	33.3%	3
CÁMARAS FOTOGRÁFICAS Y DE VIDEO	33.3%	3
OTRO MOBILIARIO Y EQUIPO EDUCACIONAL Y RECREATIVO	20%	5
EQUIPO MÉDICO Y DE LABORATORIO	20%	5
EQUIPO DE TRANSPORTE	20%	5
MAQUINARIA, OTROS EQUIPOS Y HERRAMIENTAS	10%	10
SOFTWARE	33.3%	3

LA TASAS DE DEPRECIACIÓN DE LAS PROPIEDADES Y EQUIPO QUE SE UTILIZAN, SON LAS ESTABLECIDAS EN LA "GUÍA DE VIDA ÚTIL ESTIMADA Y PORCENTAJES DE DEPRECIACIÓN" EMITIDAS POR EL CONSEJO NACIONAL DE ARMONIZACIÓN CONTABLE.

**NOTAS A LOS ESTADOS FINANCIEROS**  
**AL 30 DE JUNIO DE 2023**

**NOTAS DE POLÍTICAS DE CONTABILIDAD SIGNIFICATIVAS**

**RESUMEN DE POLÍTICAS DE CONTABILIDAD**

**POLÍTICAS DE CONTABILIDAD**

- E. INVERSIONES EN FIDEICOMISO NO OPERACIONALES - A PARTIR DEL EJERCICIO DE 2008, EL ACTIVO Y PATRIMONIO DE LOS FIDEICOMISOS NO OPERACIONALES, SE REGISTRAN EN ACTIVO NO CIRCULANTE Y PATRIMONIO DE LA SCJN.

ESTA POLÍTICA SE REFIERE A LOS FIDEICOMISOS PARA PAGO DE PENSIONES A JUBILADOS, COMERCIALIZACIÓN DE PUBLICACIONES Y PRESTACIONES MÉDICAS COMPLEMENTARIAS, REMANENTES PRESUPUESTALES, ASÍ COMO EL FIDEICOMISO FONDO NACIONAL PARA EL FORTALECIMIENTO Y MODERNIZACIÓN DE LA IMPARTICIÓN DE JUSTICIA (FONDO JURICA).

- F. PATRIMONIO - SE RECONOCE COMO PARTE DEL PATRIMONIO LOS RESULTADOS DE EJERCICIOS ANTERIORES Y EL PATRIMONIO DE LOS FIDEICOMISOS DESCRITOS EN EL INCISO ANTERIOR. EN FEBRERO DE 2020 SE REALIZÓ LA INCORPORACIÓN AL PATRIMONIO DE ESTE ALTO TRIBUNAL DE LA COLECCIÓN DE RETRATOS VIVOS Y MURALES ADQUIRIDOS MEDIANTE DONACIÓN DE LA SECRETARÍA DE EDUCACIÓN PÚBLICA.

- G. INGRESOS PRESUPUESTALES - SU INFORMACIÓN FINANCIERA DE EFECTÚA SOBRE LA BASE DE EFECTIVO COBRADO, CONSECUENTEMENTE, LOS INGRESOS SE RECONOCEN AL MOMENTO DE RECIBIRSE, EL IMPORTE DEL PRESUPUESTO DE EGRESOS FEDERAL ASIGNADO A LA SUPREMA CORTE DE JUSTICIA DE LA NACIÓN, LOS CUALES SE RECONOCEN COMO INGRESO CUANDO SE RECIBE DE LA TESORERÍA DE LA FEDERACIÓN (TESOFE).

- H. GASTO .- EL GASTO RECONOCE LAS PARTIDAS DEL PRESUPUESTO EJERCIDO QUE NO SON CAPITALIZABLES; LOS GASTOS SE RECONOCEN CONFORME A LA FECHA DE SU REALIZACIÓN INDEPENDIEMENTE DE LA DE SU PAGO. (GASTO DEVENGADO).

- I. CUENTAS DE ORDEN - SE TIENE LA PRÁCTICA DE CONTROLAR EN ESTAS CUENTAS LA INFORMACIÓN RELEVANTE REFERENTE A CONCEPTOS COMO: OPERACIONES DE ADMINISTRACIÓN (FONAC), DEPOSITARIO (VALORES EN CUSTODIA), CONTROL DEL EJERCICIO DEL PRESUPUESTO, INGRESOS PRESUPUESTALES Y PASIVOS CONTINGENTES.

**POLÍTICAS DE LOS FIDEICOMISOS**

A CONTINUACIÓN, SE RESUMEN LAS POLÍTICAS DE LOS FIDEICOMISOS MÁS SIGNIFICATIVAS, LAS CUALES HAN SIDO APLICADAS CONSISTENTEMENTE POR EL PERÍODO DEL 1 DE ENERO AL 30 DE JUNIO DE 2023.

- A. EN EL FIDEICOMISO 80687 DE REMANENTES PRESUPUESTALES DE EJERCICIOS ANTERIORES, SUS INVERSIONES SE RECONOCEN EN EL ESTADO DE SITUACIÓN FINANCIERA, DE LAS CUALES SE ENCUENTRAN VALUADAS A SU VALOR DE MERCADO ADICIONANDO EL RESULTADO DE SU OPERACIÓN EN EL EJERCICIO. DICHAS INVERSIONES ESTÁN DESTINADAS A LOS FINES PARA LOS CUALES FUERON CREADAS.

- B. LA SUPREMA CORTE DE JUSTICIA DE LA NACIÓN, TIENE IMPLEMENTADO DESE 1996, LOS FIDEICOMISOS 80691 Y 80690 PARA EL PAGO DE PENSIONES COMPLEMENTARIAS A SERVIDORES PÚBLICOS DE MANDOS SUPERIORES Y MANDOS MEDIOS Y PERSONAL OPERATIVO DE LA SCJN. EL MONTO MÁXIMO DE CADA OBLIGACIÓN ESTÁ DETERMINADO POR EL CÁLCULO ACTUARIAL; A PARTIR DEL EJERCICIO FISCAL 2013 SE DECIDIÓ QUE ESTOS FIDEICOMISOS NO RECIBAN APORTACIONES PATRIMONIALES DE LA SUPREMA CORTE DE JUSTICIA DE LA NACIÓN, POR LO QUE OPERAN CON RECURSOS PROPIOS.



**NOTAS A LOS ESTADOS FINANCIEROS**  
**AL 30 DE JUNIO DE 2023**

**NOTAS DE POLÍTICAS DE CONTABILIDAD SIGNIFICATIVAS**

**RESUMEN DE POLÍTICAS DE CONTABILIDAD**

**POLÍTICAS DE LOS FIDEICOMISOS**

LOS FINES DE LOS FIDEICOMISOS DE PAGO DE PENSIONES COMPLEMENTARIAS SON: ADMINISTRAR E INVERTIR LOS RECURSOS LÍQUIDOS CON LA FINALIDAD DE SER DESTINADOS AL PAGO DE LAS PENSIONES COMPLEMENTARIAS QUE LE INDIQUE EL FIDEICOMITENTE A LA FIDUCIARIA. POR TRATARSE DE PENSIONES COMPLEMENTARIAS, LA FIDEICOMITENTE PODRÁ VARIAR UNILATERALMENTE SU MONTO Y DURACIÓN, TOMANDO EN CONSIDERACIÓN LA CUANTÍA DEL FONDO FIDEICOMITIDO, SUS RENDIMIENTOS Y EL NÚMERO DE PENSIONADOS.

HASTA EL EJERCICIO FISCAL 2012 LAS PENSIONES COMPLEMENTARIAS SE CUBRÍAN EN UNA PROPORCIÓN DEL 99% CON RECURSOS PRESUPUESTALES Y 1% CON RECURSOS DEL PATRIMONIO FIDEICOMITIDO. NO OBSTANTE, LO ANTERIOR, A PARTIR DEL EJERCICIO FISCAL 2013 SE MODIFICÓ LA POLÍTICA PARA QUE LAS PENSIONES COMPLEMENTARIAS SE PAGARAN EN UNA PROPORCIÓN DEL 95% CON RECURSOS PRESUPUESTALES Y 5% CON RECURSOS FIDEICOMITIDOS.

A PARTIR DEL EJERCICIO FISCAL 2017, SE MODIFICÓ LA POLÍTICA PARA QUE LAS PENSIONES COMPLEMENTARIAS SE PAGARAN EN UN PROPORCIÓN DEL 90% CON RECURSOS PRESUPUESTALES Y EL 10% CON RECURSOS FIDEICOMITIDOS.

A PARTIR DEL EJERCICIO 2020, SE MODIFICÓ LA POLÍTICA PARA QUE LAS PENSIONES COMPLEMENTARIAS SE PAGARAN EN UNA PROPOCIÓN 85% CON RECURSOS PRESUPUESTALES Y EL 15% CON RECURSOS FIDEICOMITIDOS. EN EL MES DE AGOSTO DE ESE MISMO AÑO, POR ACUERDO DEL COMITÉ TÉCNICO DE FIDEICOMISOS, SE ACORDÓ QUE LAS PENSIONES SE PAGARAN DURANTE LOS PRIMEROS DÍAS DEL MES POSTERIOR, PREVIA VALIDACIÓN DE LA SUPERVICIENCIA DE LOS PENSIONADOS. POR LO QUE SE DETERMINÓ QUE SE REGISTRARA LA PROVISIÓN EN EL PASIVO CORRESPONDIENTE.

C. LOS SALDOS PATRIMONIALES DE LOS FIDEICOMISOS EN LOS QUE LA SUPREMA CORTE PARTICIPA COMO FIDEICOMITENTE SE PUBLICAN TRIMESTRALMENTE EN EL DIARIO OFICIAL DE LA FEDERACIÓN, EN CUMPLIMIENTO AL ARTÍCULO 12 DE LA LEY FEDERAL DE PRESUPUESTO Y RESPONSABILIDAD HACENDARIA

D. A PARTIR DEL EJERCICIO 2008, EL ACTIVO Y PATRIMONIO DE LOS FIDEICOMISOS NO OPERACIONALES, SE REGISTRAN EN ACTIVO NO CIRCULANTE Y PATRIMONIO DE LA SUPREMA CORTE DE JUSTICIA DE LA NACIÓN.

ESTA POLÍTICA SE REFIERE A LOS FIDEICOMISOS PARA PAGO DE PENSIONES A JUBILADOS, COMERCIALIZACIÓN DE PUBLICACIONES Y PRESTACIONES MÉDICAS COMPLEMENTARIAS, REMANENTES PRESUPUESTALES, ASÍ COMO EL FIDEICOMISO FONDO NACIONAL PARA EL FORTALECIMIENTO Y MODERNIZACIÓN DE LA IMPARTICIÓN DE JUSTICIA (FONDO JURICA)



**NOTAS A LOS ESTADOS FINANCIEROS**  
**AL 30 DE JUNIO DE 2023**

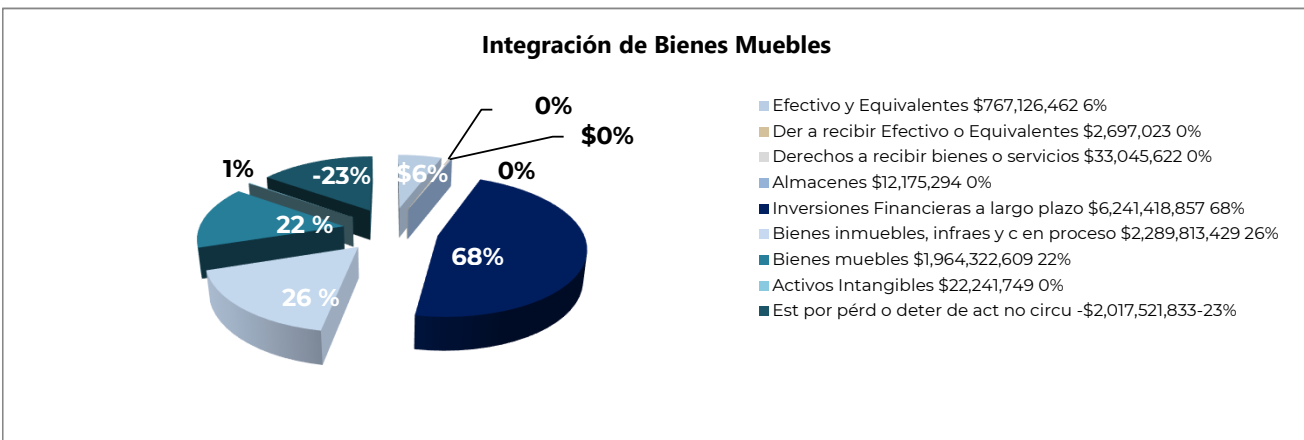
**NOTAS DE POLÍTICAS DE CONTABILIDAD SIGNIFICATIVAS**

**RESUMEN DE POLÍTICAS DE CONTABILIDAD**

**POSICIÓN EN MONEDA EXTRANJERA Y PROTECCIÓN POR RIESGO CAMBIARIO**

A LA SUPREMA CORTE DE JUSTICIA DE LA NACIÓN NO LE APLICA LA POSICIÓN EN MONEDA EXTRANJERA.

**REPORTE ANALÍTICO DEL ACTIVO**



**REPORTE DE LA RECAUDACIÓN**

LA SUPREMA CORTE DE JUSTICIA DE LA NACIÓN NO CUENTA CON REPORTE DE LA RECAUDACIÓN.

**INFORMACIÓN SOBRE LA DEUDA Y EL REPORTE ANALÍTICO DE LA DEUDA**

LA SUPREMA CORTE DE JUSTICIA DE LA NACIÓN NO CUENTA CON DEUDA.

**CALIFICACIONES OTORGADAS**

LA SUPREMA CORTE DE JUSTICIA DE LA NACIÓN NO ES SUJETA DE UNA CALIFICACIÓN CREDITICIA.

**PARTES RELACIONADAS**

NO EXISTEN PARTES RELACIONADAS QUE PUDIERAN EJERCER INFLUENCIA SIGNIFICATIVA SOBRE LA TOMA DE DECISIONES FINANCIERAS Y OPERATIVAS DE LA SUPREMA CORTE DE JUSTICIA DE LA NACIÓN.

**EVENTOS POSTERIORES AL CIERRE**

LA SUPREMA CORTE DE JUSTICIA DE LA NACIÓN, NO TIENE CONOCIMIENTO DE NINGUN EVENTO POSTERIOR RELEVANTE QUE AFECTE ECONÓMICAMENTE SU SITUACIÓN Y QUE DEBA REVELARSE COMO PARTE DE LOS ESTADOS FINANCIEROS.

**RESPONSABILIDAD SOBRE LA PRESENTACIÓN RAZONABLE DE LA INFORMACIÓN CONTABLE**

“BAJO PROTESTA DE DECIR VERDAD DECLARAMOS QUE LOS ESTADOS FINANCIEROS Y SUS NOTAS, SON RAZONABLEMENTE CORRECTOS Y SON RESPONSABILIDAD DEL EMISOR”



**NOTAS A LOS ESTADOS FINANCIEROS**  
**AL 30 DE JUNIO DE 2023**  
**(Cifras en Pesos)**
**B) NOTAS DE DESGLOSE**
**I. NOTAS AL ESTADO DE ACTIVIDADES**
**INGRESOS DE GESTIÓN**

**NOTA 1.- TRANSFERENCIAS INTERNAS Y ASIGNACIONES AL SECTOR PÚBLICO (CUENTAS POR LIQUIDAR CERTIFICADAS):**

CAPÍTULO		IMPORTE COBRADO
1000	SERVICIOS PERSONALES	2,118,803,625
2000	MATERIALES Y SUMINISTROS	41,138,824
3000	SERVICIOS GENERALES	440,055,352
4000	TRANSFERENCIAS, ASIGNACIONES, SUBSIDIOS Y OTRAS AYUDAS	19,105,569
5000	BIENES MUEBLES, INMUEBLES E INTANGIBLES	8,558,621
6000	INVERSIÓN PÚBLICA	1,300,000
<b>IMPORTE TOTAL DE CUENTAS POR LIQUIDAR CERTIFICADAS</b>		<b>2,628,961,991</b>

ESTA CUENTA SE INTEGRA POR LOS INGRESOS QUE SE COBRAN MEDIANTE CUENTAS POR LIQUIDAR CERTIFICADAS, DE ACUERDO A LA CALENDARIZACIÓN DEL PRESUPUESTO AUTORIZADO, POR LA CÁMARA DE DIPUTADOS PARA LA SUPREMA CORTE DE JUSTICIA DE LA NACIÓN.



**NOTAS A LOS ESTADOS FINANCIEROS**  
**AL 30 DE JUNIO DE 2023**  
**(Cifras en Pesos)**
**NOTAS DE DESGLOSE**
**NOTAS AL ESTADO DE ACTIVIDADES**
**INGRESOS DE GESTIÓN:**
**NOTA 1A.- OTROS INGRESOS Y BENEFICIOS**

<b>OTROS INGRESOS Y BENEFICIOS</b>				
<b>CONCEPTO</b>	<b>EN PROCESO DE AMPLIACIÓN</b>	<b>AMPLIADO AL PRESUPUESTO</b>	<b>NO AMPLIADO AL PRESUPUESTO</b>	<b>TOTAL</b>
OTROS INGRESOS GANADOS EN VALORES	37,228,548	-	74,616,827	111,845,375
APROVECHAMIENTOS POR INDEMNIZACIONES POR SINIESTROS	2,713,536	-	-	2,713,536
OTROS INGRESOS Y BENEFICIOS VARIOS	5,154,207	-	-	5,154,207
OTROS INGRESOS Y BENEFICIOS FIDEICOMISO 80689	-	2,916,936	-	2,916,936
<b>TOTAL DE OTROS INGRESOS Y BENEFICIOS</b>	<b>45,096,291</b>	<b>2,916,936</b>	<b>74,616,827</b>	<b>122,630,054</b>

AL 30 DE JUNIO DE 2023 SE TIENEN INGRESOS, BENEFICIOS VARIOS E INTERESES DE VALORES EN PROCESO DE AMPLIACIÓN POR \$45,096,291 ASÍ COMO \$2,916,936 QUE YA SE AMPLIARON AL PRESUPUESTO

AL 30 DE JUNIO DE 2023 SE REGISTRARON INTERESES EN VALORES POR \$74,589,504 QUE NO SE AMPLIAN AL PRESUPUESTO, POR SER INTERESES GENERADOS EN EL FIDEICOMISO DE REMANENTES PRESUPUESTARIOS Y \$27,323 POR INTERESES GENERADOS EN CUENTAS OPERATIVAS DE AÑOS ANTERIORES QUE SE DEVUELVEN A LA TESOFE

**NOTAS A LOS ESTADOS FINANCIEROS**  
**AL 30 DE JUNIO DE 2023**  
**(Cifras en Pesos)**
**NOTAS DE DESGLOSE**
**NOTAS AL ESTADO DE ACTIVIDADES**
**NOTA 2.- GASTOS Y OTRAS PÉRDIDAS**

CONCEPTO	IMPORTE	TOTAL
GASTOS DE FUNCIONAMIENTO	2,247,000,408	
TRANS. ASIG. SUBS. Y OTRAS AYUDAS	16,124,051	
<b>TOTAL DE GASTOS DE FUNCIONAMIENTO Y TRANSFERENCIAS</b>		<b>2,263,124,459</b>
DEPRECIACIÓN Y AMORTIZACIÓN	57,400,969	
OTROS GASTOS (1)	33,107,276	
<b>TOTAL OTROS GASTOS Y PÉRDIDAS EXTRAORDINARIAS</b>		<b>90,508,245</b>
<b>TOTAL DE GASTOS Y OTRAS PÉRDIDAS</b>		<b>2,353,632,704</b>

IMPORTE QUE LA SUPREMA CORTE DE JUSTICIA HA EJERCIDO EN GASTO CORRIENTE, PARA CUMPLIR CON EL MANDATO CONSTITUCIONAL EN LA IMPARTICIÓN DE JUSTICIA, EN LOS DISTINTOS RUBROS DEL PRESUPUESTO, ASÍ COMO LAS BAJAS DE BIENES MUEBLES POR VENTAS, DONACIONES, SINIESTROS.

(1) ESTE IMPORTE NO ESTÁ INCLUIDO EN EL ESTADO DE FLUJO DE EFECTIVO, EN VIRTUD DE QUE NO SON OPERACIONES QUE AFECTEN FLUJO DE EFECTIVO.

**NOTAS A LOS ESTADOS FINANCIEROS**  
**AL 30 DE JUNIO DE 2023**  
**(Cifras en Pesos)**
**NOTAS DE DESGLOSE**
**II. NOTAS AL ESTADO DE SITUACIÓN FINANCIERA**
**ACTIVO**  
**NOTA 1.- EFECTIVO Y EQUIVALENTES**

CONCEPTO	IMPORTE
EFECTIVO	4,127,164
CUENTAS DE CHEQUES	41,053,726
CUENTAS DE INVERSIÓN	721,945,572
<b>SUMA</b>	<b>767,126,462</b>

ESTE RUBRO SE INTEGRA POR LOS FONDOS REVOLVENTES EN RESGUARDO DE DIVERSOS SERVIDORES PÚBLICOS, LAS CUENTAS DE CHEQUES Y DE INVERSIÓN APERTURADAS POR LA SUPREMA CORTE DE JUSTICIA DE LA NACIÓN CON DISTINTAS INSTITUCIONES FINANCIERAS, PARA EL MANEJO, CONTROL Y ADMINISTRACIÓN DE LOS RECURSOS FINANCIEROS DEL AÑO EN CURSO Y DE AÑOS ANTERIORES, AUTORIZADOS EN EL PRESUPUESTO DE EGRESOS.

**NOTA 2.- DERECHOS A RECIBIR EFECTIVO Y EQUIVALENTES**

CONCEPTO	IMPORTE
VIÁTICOS	54,316
GASTOS A RESERVA DE COMPROBAR	128,642
DEUDORES DIVERSOS	2,514,065
<b>SUMA</b>	<b>2,697,023</b>

ESTE RUBRO SE INTEGRA POR ADEUDOS A LA SUPREMA CORTE DE JUSTICIA DE LA NACIÓN PRINCIPALMENTE POR LOS IMPORTES QUE SE OTORGAN A LAS DIRECCIONES GENERALES POR CONCEPTO DE GASTOS A RESERVA DE COMPROBAR, PARA CUBRIR PAGOS DE DIFERENTES BIENES O SERVICIOS.

**NOTA 2A.- DERECHOS A RECIBIR BIENES O SERVICIOS**

CONCEPTO	IMPORTE
ANTICIPOS A PROVEEDORES POR ADQUISICIÓN DE INMUEBLES Y MUEBLES	5,128,039
ANTICIPOS A CONTRATISTAS POR OBRA PÚBLICA	27,917,583
<b>TOTAL DERECHOS A RECIBIR BIENES Y SERVICIOS</b>	<b>33,045,622</b>

ESTA CUENTA SE INTEGRA POR LOS ANTICIPOS OTORGADOS A DIVERSOS PROVEEDORES PARA LA ADQUISICIÓN DE BIENES MUEBLES, Y CONTRATISTAS PARA LA CONSTRUCCIÓN, REMODELACIÓN Y MANTENIMIENTO DE INMUEBLES, PROPIEDAD DE ESTE ALTO TRIBUNAL.

## SUPREMA CORTE DE JUSTICIA DE LA NACION

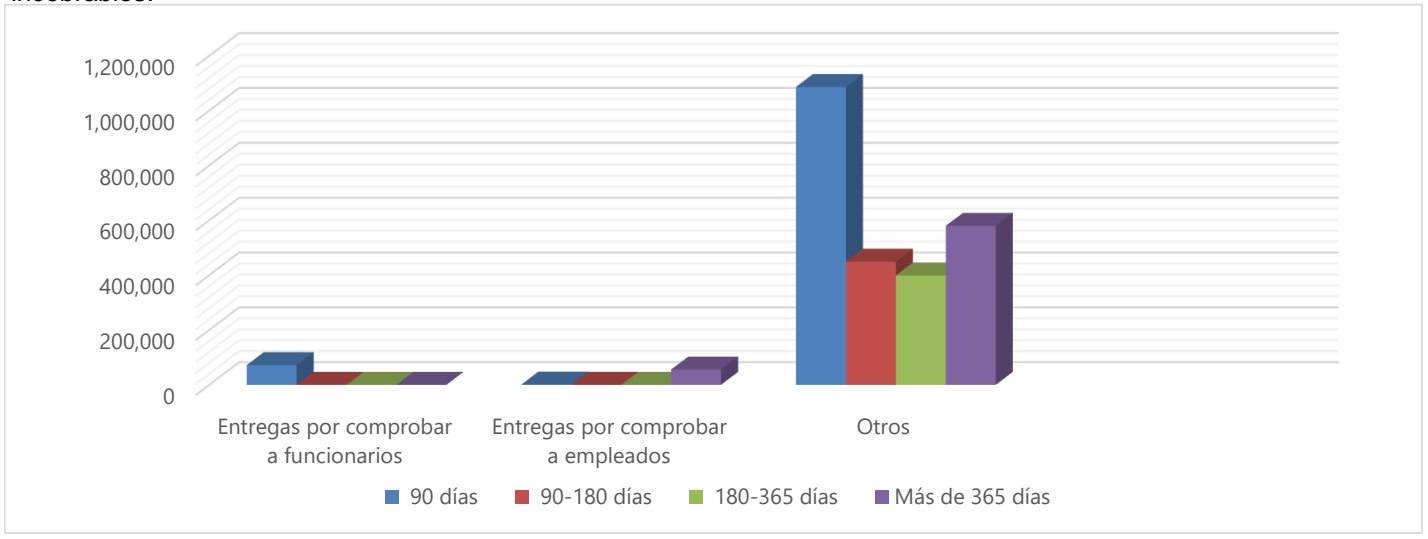
## NOTAS A LOS ESTADOS FINANCIEROS AL 30 DE JUNIO DE 2023

### Notas de desglose Notas al estado de situación financiera

#### Nota 3.- Derechos a recibir efectivo y equivalentes por antigüedad de saldos:

Concepto	90 días	90-180 días	180-365 días	Más de 365 días	Total
Entregas por comprobar a funcionarios	71,889	-	-	-	71,889
Entregas por comprobar a empleados	1,001	-	-	55,752	56,753
Otros	1,086,340	449,051	398,892	579,782	2,514,065
<b>Subtotal gastos a reserva de comprobar</b>	<b>1,159,230</b>	<b>449,051</b>	<b>398,892</b>	<b>635,534</b>	<b>2,642,707</b>
Viáticos	-	2	-	54,318	54,316
<b>Total derechos a recibir efectivo y equivalentes</b>	<b>1,159,228</b>	<b>449,051</b>	<b>398,892</b>	<b>689,852</b>	<b>2,697,023</b>

Al 30 de junio de 2023, no existen derechos de efectivo y equivalentes, con antigüedad que deban considerarse como incobrables.



**NOTAS A LOS ESTADOS FINANCIEROS**  
**AL 30 DE JUNIO DE 2023**  
**(Cifras en Pesos)**
**NOTAS DE DESGLOSE**
**NOTAS AL ESTADO DE SITUACIÓN FINANCIERA**
**NOTA 4.- BIENES DISPONIBLES PARA SU TRANSFORMACIÓN O CONSUMO (INVENTARIOS):**

LA SUPREMA CORTE DE JUSTICIA DE LA NACIÓN, NO CUENTA CON BIENES DISPONIBLES PARA SU TRANSFORMACIÓN O CONSUMO (INVENTARIOS).

**NOTA 5.- ALMACENES:**

Concepto	IMPORTE
ALMACENES	12,175,294
<b>TOTAL ALMACENES</b>	<b>12,175,294</b>

EL SALDO DE ESTA CUENTA SE INTEGRA POR EL VALOR DE LOS BIENES DE CONSUMO EN EXISTENCIA FÍSICA, PROVENIENTES DE LAS ADQUISICIONES PARA LAS UNIDADES RESPONSABLES DE LA SUPREMA CORTE DE JUSTICIA DE LA NACIÓN. LOS ALMACENES SE ENCUENTRAN VALUADOS A COSTO PROMEDIO.

**NOTA 6.- INVERSIONES FINANCIERAS, FIDEICOMISOS, MANDATOS y ANÁLOGOS:**

CONCEPTO	IMPORTE
FIDEICOMISO 80691.- PENSIONES COMPLEMENTARIAS M.S.	832,881,665
FIDEICOMISO 80690.- PENSIONES COMPLEMENTARIAS M.M. Y P.O.	2,972,640,326
FIDEICOMISO 80688.- PLAN DE PRESTACIONES MÉDICAS	145,066,123
FIDEICOMISO 80689.- MANEJO DEL PRODUCTO DE LA VENTA DE PUBLICACIONES, CD'S Y OTROS PROYECTOS	177,831,291
FIDEICOMISO 80687.- REMANENTES PRESUPUESTALES	1,385,587,865
FIDEICOMISO 2125.- FONDO NACIONAL PARA EL FORTALECIMIENTO Y MODERNIZACIÓN DE LA IMPARTICIÓN DE JUSTICIA (FONDO JURÍCA)	727,411,587
<b>TOTAL PATRIMONIO DE FIDEICOMISOS MANDATOS Y CONTRATOS ANÁLOGOS</b>	<b>6,241,418,857</b>

CORRESPONDE A LOS FIDEICOMISOS EN LOS QUE LA SUPREMA CORTE DE JUSTICIA DE LA NACIÓN PARTICIPA COMO FIDEICOMITENTE. EL ACTIVO Y PATRIMONIO DE ESTOS FIDEICOMISOS, SE REGISTRAN EN EL ACTIVO NO CIRCULANTE Y PATRIMONIO DE LA SCJN.

**NOTA 7.- Participaciones y Aportaciones de Capital, Inversiones a Largo Plazo y Títulos y Valores a Largo Plazo**

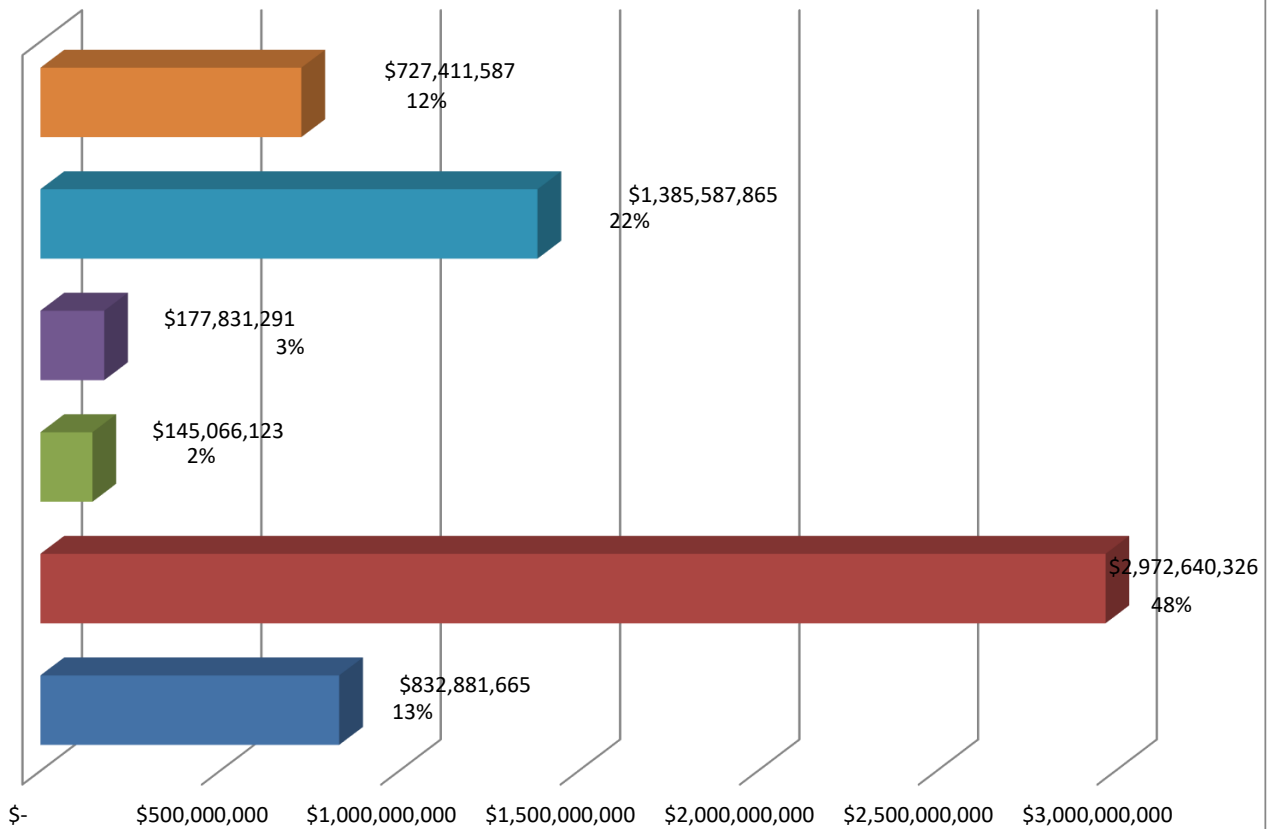
LA SUPREMA CORTE DE JUSTICIA DE LA NACIÓN, NO CUENTA CON SALDOS DE CUENTAS A LARGO PLAZO

**NOTAS A LOS ESTADOS FINANCIEROS**  
**AL 30 DE JUNIO DE 2023**  
**(Cifras en Pesos)**

**NOTAS DE DESGLOSE**

**NOTAS AL ESTADO DE SITUACIÓN FINANCIERA**

**Inversiones en Fideicomisos de la Suprema Corte de Justicia de la Nación**



- FIDEICOMISO 80691.- PENSIONES COMPLEMENTARIAS MANDOS SUPERIORES
- FIDEICOMISO 80690.- PENSIONES COMPLEMENTARIAS MANDOS MEDIOS Y PERSONAL OPERATIVO
- FIDEICOMISO 80688.- PLAN DE PRESTACIONES MÉDICAS
- FIDEICOMISO 80689.- MANEJO DEL PRODUCTO DE LA VENTA DE PUBLICACIONES, CD'S Y OTROS PROYECTOS
- FIDEICOMISO 80687.- REMANENTES PRESUPUESTALES
- FIDEICOMISO 2125.- FONDO NACIONAL PARA EL FORTALECIMIENTO Y MODERNIZACIÓN DE LA IMPARTICIÓN DE JUSTICIA (FONDO JURÍCA).

**NOTAS A LOS ESTADOS FINANCIEROS**
**AL 30 DE JUNIO DEL 2023**
**(Cifras en Pesos)**
**NOTAS DE DESGLOSE**
**NOTAS AL ESTADO DE SITUACIÓN FINANCIERA**
**NOTA 8.- BIENES INMUEBLES, INFRAESTRUCTURA Y CONSTRUCCIONES EN PROCESO:**

ESTADOS	INMUEBLES		TERRENOS		OBRAS EN PROCESO		Total
	S.C.J.N.	C.J.F.	S.C.J.N.	C.J.F.	S.C.J.N.	C.J.F.	
TOTAL DE BIENES INMUEBLES, INFRAESTRUCTURA Y CONSTRUCCIÓN	1,014,981,675	376,074,034	327,434,847	88,715,260	471,160,061	11,447,552	2,289,813,429
TOTAL DE BIENES INMUEBLES, INFRAESTRUCTURA Y CONSTRUCCIÓN	1,014,981,675	376,074,034	327,434,847	88,715,260	471,160,061	11,447,552	2,289,813,429

ESTA CUENTA REPRESENTA LOS INMUEBLES PROPIEDAD DE ESTE ALTO TRIBUNAL, ASÍ COMO AQUELLOS QUE ESTÁN EN PROCESO DE CONSTRUCCIÓN Y QUE HAN SIDO ADQUIRIDOS CON RECURSOS PRESUPUESTARIOS.  
LA SUPREMA CORTE DE JUSTICIA DE LA NACIÓN TIENE DOS INMUEBLES EN COMODATO.

**NOTA 8A.- BIENES MUEBLES**

Concepto	Total
MOBILIARIO Y EQUIPO DE ADMINISTRACIÓN	736,203,461
MOBILIARIO Y EQUIPO EDUCACIONAL Y RECREATIVO	46,336,781
EQUIPO E INSTRUMENTAL MÉDICO Y DE LABORATORIO	12,051,054
VEHÍCULOS Y EQUIPO DE TRANSPORTE	147,175,329
EQUIPO DE DEFENSA Y SEGURIDAD	33,749
MAQUINARIA, OTROS EQUIPOS Y HERRAMIENTAS	511,790,112
COLECCIONES, OBRAS DE ARTE Y OBJETOS VALIOSOS	510,732,123
<b>Total bienes muebles</b>	<b>1,964,322,609</b>

ESTA CUENTA REPRESENTA EL VALOR EN LIBROS DE LOS MUEBLES PROPIEDAD DE ESTE ALTO TRIBUNAL, MISMOS QUE HAN SIDO ADQUIRIDOS CON RECURSOS PRESUPUESTARIOS.

**NOTA 8B.- ACTIVOS INTANGIBLES**

Concepto	Importe
SOFTWARE	22,241,749
<b>TOTAL DE ACTIVOS INTANGIBLES</b>	<b>22,241,749</b>

ESTA CUENTA REPRESENTA LA ADQUISICIÓN DE PAQUETES Y PROGRAMAS DE INFORMÁTICA, PARA LOS SISTEMAS ADMINISTRATIVOS Y OPERATIVOS DE ESTE ALTO TRIBUNAL.

**NOTA 9.- DEPRECIACIÓN, DETERIORO Y AMORTIZACIÓN ACUMULADA DE BIENES**

CONCEPTO	TOTAL
BIENES INMUEBLES (EDIFICIOS Y CONSTRUCCIONES)	696,823,471
MOBILIARIO Y EQUIPO DE ADMINISTRACIÓN	697,372,400
MOBILIARIO Y EQUIPO EDUCACIONAL Y RECREATIVO	45,675,874
EQUIPO E INSTRUMENTAL MÉDICO Y DE LABORATORIO	9,770,416
VEHÍCULOS Y EQUIPO DE TRANSPORTE	93,137,111
MAQUINARIA, OTROS EQUIPOS Y HERRAMIENTAS	452,500,885
BIENES INTANGIBLES	22,241,676
<b>TOTAL DEPRECIACIÓN, DETERIORO Y AMORTIZACIÓN ACUMULADA DE BIENES</b>	<b>2,017,521,833</b>

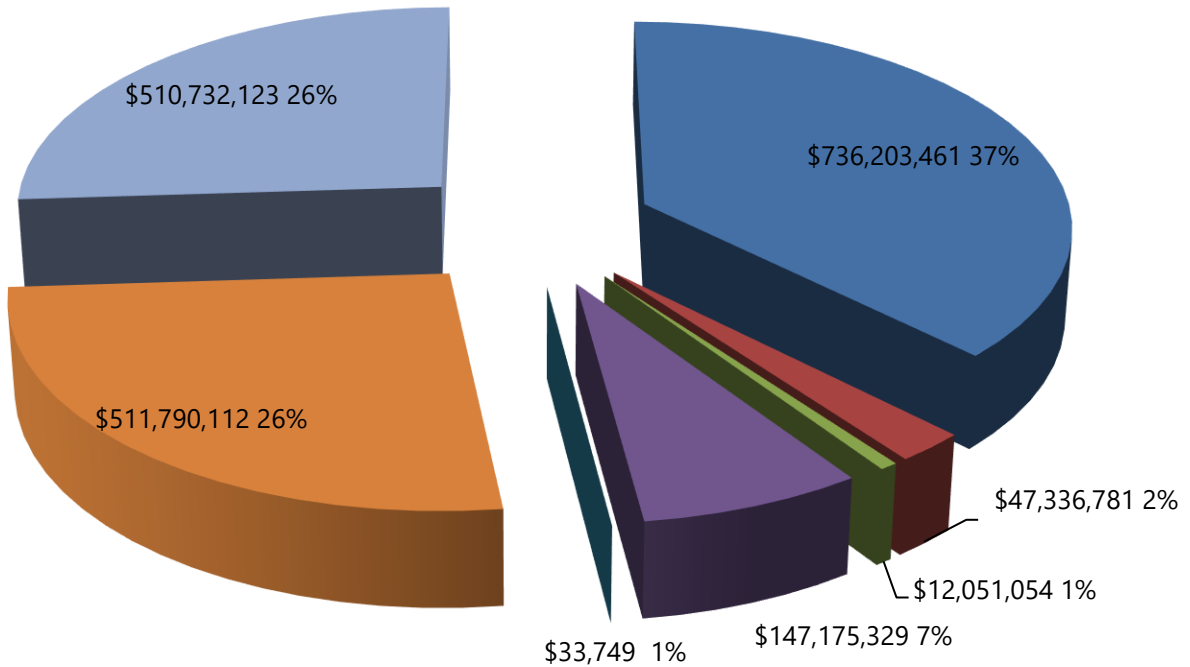
ESTA CUENTA REPRESENTA EL VALOR EN LIBROS DE LA DEPRECIACIÓN Y AMORTIZACIÓN ACUMULADA DE LOS BIENES PROPIEDAD DE ESTE ALTO TRIBUNAL.



**NOTAS A LOS ESTADOS FINANCIEROS  
AL 30 DE JUNIO DE 2023**

**Notas de desglose  
Notas al Estado de Situación Financiera**

**Integración de Bienes Muebles**



- Mobiliario y equipo de administración \$736,203,461 37%
- Mobiliario y equipo educacional y recreativo \$47,336,781 2%
- Equipo e instrumental médico y de laboratorio \$12,051,054 1%
- Vehículos y equipo de transporte \$147,175,329 7%
- Equipo de defensa y seguridad \$33,749 1%
- Maquinaria, otros equipos y herramientas \$511,790,112 26%
- Colecciones, obras de arte y objetos valiosos \$510,732,123 26%

**NOTAS A LOS ESTADOS FINANCIEROS**  
**AL 30 DE JUNIO DEL 2023**  
**(Cifras en Pesos)**

**NOTAS DE DESGLOSE**

**NOTAS AL ESTADO DE SITUACIÓN FINANCIERA**

**NOTA 10.- ESTIMACIÓN Y DETERIOROS**

LA SUPREMA CORTE DE JUSTICIA DE LA NACIÓN NO REGISTRA ESTIMACIÓN POR DETERIORO DE ACTIVOS BIOLÓGICOS Y CUALQUIER OTRA ANÁLOGA.

**NOTA 11.- OTROS ACTIVOS**

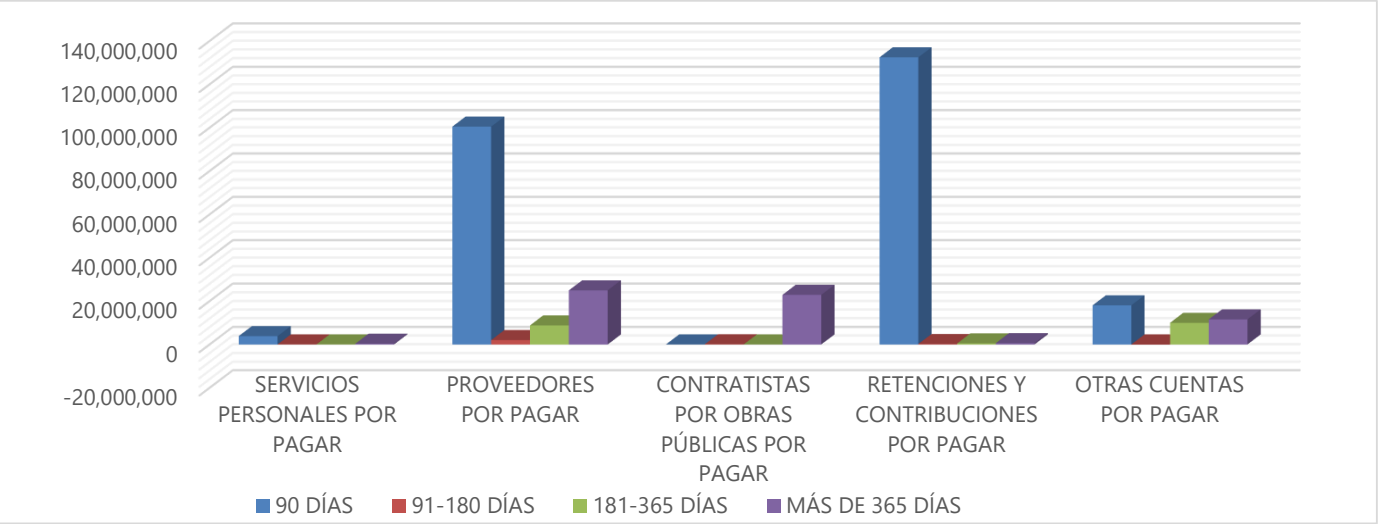
LA SUPREMA CORTE DE JUSTICIA DE LA NACIÓN NO MANEJA ACTIVOS DIFERENTES A LOS REGISTRADOS.

**PASIVO**

**NOTA 1.- CUENTAS POR PAGAR Y OTROS PASIVOS**

CONCEPTO	90 DÍAS	91-180 DÍAS	181-365 DÍAS	MÁS DE 365 DÍAS	TOTAL
SERVICIOS PERSONALES POR PAGAR	3,845,796	19,891	2,719	326,363	4,194,769
PROVEEDORES POR PAGAR	100,483,150	2,035,892	8,791,878	24,947,988	136,258,908
CONTRATISTAS POR OBRAS PÚBLICAS POR PAGAR	-	74,247	-	22,874,856	22,949,103
RETENCIONES Y CONTRIBUCIONES POR PAGAR	132,462,512	203,764	489,083	613,210	133,768,569
OTRAS CUENTAS POR PAGAR	18,043,727	(60,398)	9,976,036	11,566,908	39,526,273
<b>TOTAL PASIVOS POR PAGAR A CORTO PLAZO</b>	<b>254,835,185</b>	<b>2,273,396</b>	<b>19,259,716</b>	<b>60,329,325</b>	<b>336,697,622</b>

ESTE RUBRO SE INTEGRA DE CUENTAS POR PAGAR A PROVEEDORES POR BIENES Y SERVICIOS ADQUIRIDOS, ASÍ COMO POR COMPRA DE ACTIVOS FIJOS DE LA SUPREMA CORTE DE JUSTICIA DE LA NACIÓN.



t8//osTEYgfljOB+9ppSFZENRfqEa2YGc4xSbu+OKL4=



**NOTAS A LOS ESTADOS FINANCIEROS**  
**AL 30 DE JUNIO DEL 2023**  
**(Cifras en Pesos)**  
**NOTAS DE DESGLOSE**

**NOTAS AL ESTADO DE SITUACIÓN FINANCIERA**

**NOTA 2.- FONDOS Y BIENES DE TERCEROS EN GARANTÍA Y/O ADMINISTRACIÓN**

LA SUPREMA CORTE DE JUSTICIA DE LA NACIÓN NO REGISTRA FONDOS Y BIENES DE TERCEROS EN GARANTÍA Y/O ADMINISTRACIÓN

**NOTA 3.- PASIVOS DIFERIDOS**

LA SUPREMA CORTE DE JUSTICIA DE LA NACIÓN NO CUENTA CON PASIVOS DIFERIDOS

**NOTA 4.- PROVISIONES**

LA SUPREMA CORTE DE JUSTICIA DE LA NACIÓN NO CUENTA CON PROVISIONES

**NOTA 5.- OTROS PASIVOS**

LA SUPREMA CORTE DE JUSTICIA DE LA NACIÓN NO CUENTA CON PASIVOS NO CIRCULANTES

**III) NOTAS AL ESTADO DE VARIACION EN LA HACIENDA PÚBLICA**

**NOTA 1.- RESULTADOS DE EJERCICIOS ANTERIORES**

CONCEPTO	IMPORTE
GASTOS DE EJERCICIOS ANTERIORES (1)	28,003,099
REINTEGROS A LA TESORERÍA DE LA FEDERACIÓN (2)	(23,150,084)
<b>TOTAL DE RESULTADOS DE EJERCICIOS ANTERIORES</b>	<b>4,853,015</b>

(1)

ESTE RUBRO REPRESENTA LA AFECTACIÓN A RESULTADOS DE EJERCICIOS ANTERIORES, POR LA CANCELACIÓN DE PASIVOS DE BECAS, CANCELACIÓN DE PASIVOS, CANCELACIÓN DE OBRAS EN PROCESO Y RECONOCIMIENTO DE LA DEPRECIACIÓN ACUMULADA DE BIENES SIN DESAGREGAR, ENTRE OTROS.

(2)

ESTA CUENTA REPRESENTA LA AFECTACIÓN A RESULTADOS DE EJERCICIOS ANTERIORES, POR LOS REINTEGROS EFECTUADOS A LA TESORERÍA DE LA FEDERACIÓN DE PRESUPUESTO DE AÑOS ANTERIORES A 2023



**NOTAS A LOS ESTADOS FINANCIEROS**  
**AL 30 DE JUNIO DEL 2023**  
**(Cifras en Pesos)**

**NOTAS DE DESGLOSE**

**IV) NOTAS AL ESTADO DE FLUJO DE EFECTIVO**

**NOTA 1.- EFECTIVO Y EQUIVALENTE**

CONCEPTO	Saldo 01/01/2023	Saldo 30/06/2023
EFECTIVO	708,701	4,127,164
BANCOS / TESORERÍA	46,924,308	41,053,726
BANCOS / DEPENDENCIAS Y OTROS	-	-
INVERSIONES TEMPORALES (HASTA 3 MESES)	462,732,273	721,945,572
FONDOS CON AFECTACIÓN ESPECÍFICA	-	-
DEPÓSITOS DE FONDOS DE TERCEROS EN GARATÍA Y/O ADMINISTRACIÓN	-	-
OTROS EFECTIVOS Y EQUIVALENTES	-	-
<b>TOTAL DE EFECTIVO Y EQUIVALENTES</b>	<b>510,365,282</b>	<b>767,126,462</b>

ESTE RUBRO SE INTEGRA POR LOS SALDOS DE LOS FONDOS REVOLVENTES, LAS CUENTAS DE CHEQUES Y DE INVERSIÓN APERTURADAS POR LA SUPREMA CORTE DE JUSTICIA DE LA NACIÓN CON INSTITUCIONES FINANCIERAS PARA EL MANEJO, CONTROL Y ADMINISTRACIÓN DE LOS RECURSOS PRESUPUESTARIOS DEL AÑO EN CURSO Y DE AÑOS ANTERIORES

**NOTA 2.- FLUJO NETO DE EFECTIVO POR ACTIVIDADES DE INVERSIÓN:**

CONCEPTO	IMPORTE
MOBILIARIO	407,186
BIENES INFORMÁTICOS	15,198
EQUIPO DE ADMINISTRACIÓN	474,274
MOBILIARIO Y EQUIPO EDUCACIONAL Y RECREATIVO	69,713
EQUIPO E INSTRUMENTAL MÉDICO Y DE LABORATORIO	
MAQUINARIA, OTROS EQUIPOS Y HERRAMIENTAS	121,036
VEHÍCULOS Y EQUIPO DE TRANSPORTE	-
COLECCIONES, OBRAS DE ARTE Y OBJETO VALIOSOS	-
<b>TOTAL DE BIENES MUEBLES</b>	<b>1,087,407</b>
ANTICIPO A CONTRATISTAS	496,944
OTRAS APLICACIONES DE INVERSIÓN	74,922,519
<b>FLUJO NETO DE EFECTIVO POR ACTIVIDADES DE INVERSIÓN</b>	<b>76,506,870</b>

**BIENES MUEBLES Y FIDEICOMISO 80687.-** REPRESENTA A LAS ADQUISICIONES DE BIENES MUEBLES CON AFECTACIÓN PRESUPUESTAL DE ESTE ALTO TRIBUNAL, ASÍ COMO EL RECONOCIMIENTO DE LOS INTERESES GENERADOS EN EL FIDEICOMISO 80687 REMANENTES PRESUPUESTALES DEL 1° DE ENERO AL 30 DE JUNIO DE 2023, DEL RUBRO DE INVERSIONES A LARGO PLAZO.

**NOTAS A LOS ESTADOS FINANCIEROS**
**AL 30 DE JUNIO DE 2023**
**(Cifras en Pesos)**
**NOTAS DE DESGLOSE**
**NOTAS AL ESTADO DE FLUJOS DE EFECTIVO**
**FLUJO NETO DE EFECTIVO POR ACTIVIDADES DE OPERACIÓN CONCILIADO CON AHORRO (DESAHORRO) DEL EJERCICIO:**

CONCEPTO	IMPORTE
AHORRO (DESAHORRO) DEL EJERCICIO	397,959,341
OTROS GASTOS Y PÉRDIDAS EXTRAORDINARIAS (1)	90,508,245
<b>FLUJO NETO DE EFECTIVO POR ACTIVIDADES DE OPERACIÓN</b>	<b>488,467,586</b>

(1)	LOS OTROS GASTOS Y PÉRDIDAS EXTRAORDINARIAS CORRESPONDEN A LA DEPRECIACIÓN, AMORTIZACIÓN Y BAJAS DE ACTIVO FIJO QUE NO AFECTAN EL FLUJO DE EFECTIVO.
-----	--

**FLUJO NETO DE EFECTIVO POR ACTIVIDADES DE FINANCIAMIENTO:**

CONCEPTO	IMPORTE	TOTAL
<b>OTROS ORÍGENES DE FINANCIAMIENTO</b>		
OTROS ORÍGENES	27,243,331	27,243,331
<b>OTRAS APLICACIONES DE FINANCIAMIENTO</b>		
OTRAS APLICACIONES	(182,442,867)	(182,442,867)
<b>FLUJO NETO DE EFECTIVO POR ACTIVIDADES DE FINANCIAMIENTO</b>		<b>(155,199,536)</b>

REPRESENTA LOS FLUJOS DE EFECTIVO DESTINADOS A CUBRIR NECESIDADES DE ESTE ALTO TRIBUNAL, COMO CONSECUENCIA DE SUS ACTIVIDADES DE OPERACIÓN E INVERSIÓN.

**3.- CONCILIACIÓN DE LOS FLUJOS DE EFECTIVO NETOS DE LAS ACTIVIDADES DE OPERACIÓN Y LOS SALDOS DE RESULTADOS DEL EJERCICIO (AHORRO/DESAHORRO):**

CONCEPTO	31/12/2022	30/06/2023
RESULTADOS DEL EJERCICIO AHORRO/DESAHORRO	(71,627,789)	397,959,341
<b>MOVIMIENTOS DE PARTIDAS (O RUBROS) QUE NO AFECTAN AL EFECTIVO</b>	<b>245,791,795</b>	<b>90,508,245</b>
DEPRECIACIÓN DE BIENES INMUEBLES	49,401,010	23,084,424
DEPRECIACIÓN DE BIENES MUEBLES	70,171,490	34,316,545
OTROS GASTOS	126,219,295	33,107,276
<b>FLUJOS DE EFECTIVO NETOS DE LAS ACTIVIDADES DE OPERACION</b>	<b>174,164,006</b>	<b>488,467,586</b>

**NOTAS A LOS ESTADOS FINANCIEROS**  
**AL 30 DE JUNIO DE 2023**  
**(Cifras en Pesos)**
**NOTAS DE DESGLOSE**
**NOTAS AL ESTADO DE FLUJO DE EFECTIVO**
**NOTA 3A.- CONCILIACIÓN DE INGRESOS Y EGRESOS**

CONCILIACIÓN ENTRE LOS INGRESOS PRESUPUESTARIOS Y CONTABLES	TOTAL
1. INGRESOS PRESUPUESTARIOS	2,631,878,927
2. MÁS INGRESOS CONTABLES NO PRESUPUESTARIOS	119,713,118
3. MENOS INGRESOS PRESUPUESTARIOS NO CONTABLES	0
<b>4. INGRESOS CONTABLES</b>	<b>2,751,592,045</b>

CONCILIACIÓN ENTRE LOS EGRESOS PRESUPUESTARIOS Y LOS GASTOS CONTABLES	TOTAL
1. TOTAL DE EGRESOS (PRESUPUESTARIOS)	2,265,291,490
2. MENOS EGRESOS PRESUPUESTARIOS NO CONTABLES	2,167,031
3. MÁS GASTOS CONTABLES NO PRESUPUESTALES	90,508,245
<b>4. EGRESOS CONTABLES</b>	<b>2,353,632,704</b>



**NOTAS A LOS ESTADOS FINANCIEROS**  
**AL 30 DE JUNIO DE 2023**  
(Cifras en Pesos)

**C) NOTAS DE MEMORIA (CUENTAS DE ORDEN)**

**NOTA 1.- CUENTAS DE ORDEN PRESUPUESTARIAS:**

**CUENTAS DE ORDEN PRESUPUESTARIAS DE EGRESOS:**

CUENTAS	IMPORTE
PRESUPUESTO DE EGRESOS APROBADO	(5,630,534,430)
PRESUPUESTO DE EGRESOS POR EJERCER	377,274,749
MODIFICACIONES AL PRESUPUESTO DE EGRESOS APROBADO	(2,958,837)
PRESUPUESTO DE EGRESOS COMPROMETIDO	2,990,927,028
PRESUPUESTO DE EGRESOS DEVENGADO	99,594,121
PRESUPUESTO DE EGRESOS EJERCIDO	69,556,345
PRESUPUESTO DE EGRESOS PAGADO	2,096,141,024

ESTE RUBRO SE INTEGRA POR EL PRESUPUESTO AUTORIZADO PARA EL EJERCICIO 2022, POR LA CÁMARA DE DIPUTADOS PUBLICADO EN EL DECRETO DEL PRESUPUESTO DE EGRESOS DE LA FEDERACIÓN PARA EL EJERCICIO 2022, ASÍ COMO EL PRESUPUESTO COMPROMETIDO, DEVENGADO, EJERCIDO Y PAGADO, EXPRESADO EN LAS CUENTAS MENCIONADAS.

**CUENTAS DE ORDEN PRESUPUESTALES DE LA LEY DE INGRESOS:**

CUENTAS	IMPORTE
LEY DE INGRESOS ESTIMADA	5,630,534,430
LEY DE INGRESOS POR EJECUTAR	(3,001,572,439)
LEY DE INGRESOS MODIFICADA	2,916,936
LEY DE INGRESOS DEVENGADOS	-
LEY DE INGRESOS RECAUDADA	(2,631,878,927)

ESTE RUBRO SE INTEGRA POR LOS INGRESOS GENERADOS POR LA CUENTAS POR LIQUIDAR CERTIFICADAS DE ACUERDO AL PRESUPUESTO CALENDARIZADO PARA EL EJERCICIO 2023.

**NOTA 2.- CUENTAS DE ORDEN CONTABLES**

EN ESTAS CUENTAS SE CONTROLAN DIVERSOS CONCEPTOS Y VALORES QUE AUNQUE NO AFECTAN NI MODIFICAN EL ESTADO DE SITUACIÓN FINANCIERA, DEBEN REFLEJAR LOS IMPORTES QUE PRESENTAN DERECHOS TANTO PARA LA SUPREMA CORTE DE JUSTICIA, COMO PARA SUS TRABAJADORES, PERO QUE ES NECESARIA SU INCORPORACIÓN EN LIBROS CON FINES DE CONTROL.

**FONDO DE AHORRO:**

CUENTAS	IMPORTE
FONAC DISTRIBUIBLE	31,112,011
FONAC RECURSOS APORTACIÓN	3,439,650
FONAC INTERESES GENERADOS	974,343
FONAC RECURSOS EN FIDEICOMISO	(35,526,004)

EN ESTAS CUENTAS SE CONTROLAN LAS APORTACIONES DE LOS TRABAJADORES, DEL GOBIERNO FEDERAL Y DEL SINDICATO AL FONDO DE AHORRO DE LOS TRABAJADORES QUE SON ENTREGADOS A LOS MISMOS.

**NOTAS A LOS ESTADOS FINANCIEROS**  
**AL 30 DE JUNIO DE 2023**  
**(Cifras en Pesos)**
**NOTAS DE MEMORIA (CUENTAS DE ORDEN)**
**OTRAS CUENTAS:**

EN ESTAS CUENTAS SE CONTROLAN LOS VALORES EN CUSTODIA Y LAS DEMANDAS JUDICIALES EN PROCESOS DE RESOLUCIÓN Y LOS INTERESES GANADOS DE LOS FIDEICOMISOS DONDE LA SCJN PARTICIPA COMO FIDEICOMITENTE

CUENTAS	IMPORTE
VALORES EN CUSTODIA	929
CUSTODIA DE VALORES	(929)

ESTE RUBRO REPRESENTA EL NÚMERO DE LOS BIENES EN CUSTODIA DE LA DIRECCIÓN GENERAL DE LA TESORERÍA DE LA SCJN.

CUENTAS	IMPORTE
INTERESES GANADOS FIDEICOMISO 80688	7,816,860
FIDEICOMISO 80688 INTERESES GANADOS	(7,816,860)
INTERESES GANADOS FIDEICOMISO 80689	8,687,458
FIDEICOMISO 80689 INTERESES GANADOS	(8,687,458)
INTERESES GANADOS FIDEICOMISO 80690	132,475,381
FIDEICOMISO 80690 INTERESES GANADOS	(132,475,381)
INTERESES GANADOS FIDEICOMISO 80691	37,138,292
FIDEICOMISO 80691 INTERESES GANADOS	(37,138,292)
INTERESES GANADOS FIDEICOMISO 2125	32,660,093
FIDEICOMISO 2125 INTERESES GANADOS	(32,660,093)

ESTE RUBRO REPRESENTA EL MONTO DE LOS INTERESES GANADOS DE LOS FIDEICOMISOS 80688, 80689, 80690, 80691 Y 2125, LOS CUALES TIENEN FINES ESPECÍFICOS VINCULADOS A UNA OPERACIÓN PROPIA, POR LO QUE ESTOS SE CONSERVAN COMO PARTE DE SU PATRIMONIO. LOS SALDOS SE PUBLICAN TRIMESTRALMENTE EN EL DIARIO OFICIAL DE LA FEDERACIÓN DE CONFORMIDAD CON EL ARTÍCULO 12 DE LA LEY FEDERAL DE PRESUPUESTO Y RESPONSABILIDAD HACENDARIA.

CUENTAS	IMPORTE
DEMANDAS JUDICIALES EN PROCESO DE RESOLUCIÓN	2,798,456
RESOLUCIÓN DE DEMANDAS EN PROCESOS JUDICIALES	(2,798,456)

ESTE RUBRO REPRESENTA EL MONTO DE LAS DEMANDAS INTERPUESTAS POR LA SCJN CONTRA TERCEROS O VICEVERSA, DE LOS CUALES SE PUEDE DERIVAR EN UNA OBLIGACIÓN DE PAGO O DE COBRO PARA LA SCJN. VER INFORME SOBRE PASIVOS CONTINGENTES.





PODER JUDICIAL DE LA FEDERACIÓN  
SUPREMA CORTE DE JUSTICIA DE LA NACIÓN

Suprema Corte de Justicia de la Nación  
Estado Analítico de Ingresos  
del 1° de enero al 30 de junio de 2023  
(en pesos)

Rubro de Ingresos	INGRESOS					Diferencia
	Estimado	Aplicaciones y Reducciones	Modificado	Devengado	Recaudado	
Impuestos	-	-	-	-	-	-
Cuotas y Aportaciones de Seguridad Social	-	-	-	-	-	-
Contribuciones de Mejoras	-	-	-	-	-	-
Derechos	-	-	-	-	-	-
Productos	-	2,916,936	2,916,936	2,916,936	-	-
Aprovechamientos	-	-	-	-	-	-
Ingresos por Venta de Bienes, Prestaciones de Servicios y Otros Ingresos	-	-	-	-	-	-
Participaciones, Aportaciones, Convenios, Incentivos Derivados de la Colaboración Fiscal y Fondos Distintos de Aportaciones	-	-	-	-	-	-
Transferencias, Asignaciones, Subsidios y Subvenciones, y Pensiones Jubilaciones	2,628,961,991	-	2,628,961,991	2,628,961,991	2,628,961,991	-
Ingresos Derivados de Financiamientos	-	-	-	-	-	-
<b>TOTAL</b>	<b>2,628,961,991</b>	<b>2,916,936</b>	<b>2,631,878,927</b>	<b>2,628,961,991</b>	<b>2,628,961,991</b>	
				<b>Ingresos Excedentes</b>		<b>-</b>

Estado Analítico de Ingresos por Fuente de Financiamiento	INGRESOS					Diferencia
	Estimado	Aplicaciones y Reducciones	Modificado	Devengado	Recaudado	
<b>Ingresos del Poder Ejecutivo Federal o Estatal y de los Municipios</b>	-	-	-	-	-	-
Impuestos	-	-	-	-	-	-
Cuotas de Aportaciones de Seguridad Social	-	-	-	-	-	-
Contribuciones de Mejoras	-	-	-	-	-	-
Derechos	-	-	-	-	-	-
Productos	-	-	-	-	-	-
Aprovechamientos	-	-	-	-	-	-
Participaciones, Aportaciones, Convenios, Incentivos Derivados de la Colaboración Fiscal y Fondos Distintos de Aportaciones	-	-	-	-	-	-
Transferencias, Asignaciones, Subsidios y Subvenciones, y Pensiones Jubilaciones	-	-	-	-	-	-
<b>Ingresos de los Entes Públicos de los Poderes Legislativo y Judicial, de los Órganos Autónomos del Sector Paraestatal o Paramunicipal, así como de las Empresas Productivas del Estado</b>	<b>2,628,961,991</b>	<b>2,916,936</b>	<b>2,631,878,927</b>	<b>2,631,878,927</b>	<b>2,628,961,991</b>	<b>-</b>
Cuotas y Aportaciones de Seguridad Social	-	-	-	-	-	-
Productos	-	2,916,936	2,916,936	2,916,936	-	-
Ingresos por Venta de Bienes Prestación de Servicios y Otros Ingresos	-	-	-	-	-	-
Transferencias, Asignaciones, Subsidios y Subvenciones, y Pensiones Jubilaciones	2,628,961,991	-	2,628,961,991	2,628,961,991	2,628,961,991	-
<b>Ingresos Derivados de Financiamiento</b>	<b>-</b>	<b>-</b>	<b>-</b>	<b>-</b>	<b>-</b>	<b>-</b>
Ingresos Derivados de Financiamiento	-	-	-	-	-	-
<b>TOTAL</b>	<b>2,628,961,991</b>	<b>2,916,936</b>	<b>2,631,878,927</b>	<b>2,631,878,927</b>	<b>2,628,961,991</b>	
				<b>Ingresos Excedentes</b>		<b>-</b>

MAESTRO RODRIGO CERVANTES LAING  
DIRECTOR GENERAL DE PRESUPUESTO Y CONTABILIDAD

"Bajo protesta de decir verdad declaramos que los Estados Financieros y sus notas, son razonablemente correctos y son responsabilidad del emisor"



PODER JUDICIAL DE LA FEDERACIÓN  
SUPREMA CORTE DE JUSTICIA DE LA NACIÓN

SUPREMA CORTE DE JUSTICIA DE LA NACIÓN  
DIRECCION GENERAL DE PRESUPUESTO Y CONTABILIDAD  
ESTADO DEL EJERCICIO DEL PRESUPUESTO  
AL 30 DE JUNIO DEL 2023

PARTIDA	1 ORIGINAL	2 AMPLIACIONES	3 REDUCCIONES	4 NETO	5 MODIFICADO	6 COMPROMISO	7 EJERCIDO	8 DISPONIBLE
11301 SUELDOS BASE	799,360,511.00	103,067,231.87	94,927,994.19	8,139,237.68	807,499,748.68	396,693,861.01	392,666,093.40	18,139,794.27
1100 R AL PERSONAL DE CARACTER PERMANENTE	799,360,511.00	103,067,231.87	94,927,994.19	8,139,237.68	807,499,748.68	396,693,861.01	392,666,093.40	18,139,794.27
12101 HONORARIOS	18,000,000.00	32,583,520.34	32,462,802.34	120,718.00	18,120,718.00	3,168,051.03	4,294,851.14	10,657,815.83
12201 SUELDOS BASE AL PERSONAL EVENTUAL	25,277,917.00	4,627,766.67	4,465,301.27	162,465.40	25,440,382.40	0.00	4,431,402.02	21,008,980.38
1200 R AL PERSONAL DE CARACTER TRANSITORIO	43,277,917.00	37,211,287.01	36,928,103.61	283,183.40	43,561,100.40	3,168,051.03	8,726,253.16	31,666,796.21
13101 PRIMA QNAL AÑOS SERV EFECTIVOS PRESTADOS	32,789,148.00	31,752,819.76	30,356,102.57	1,396,717.19	34,185,865.19	15,668,234.76	15,209,886.86	3,307,743.57
13201 PRIMAS DE VACACIONES Y DOMINICAL	61,817,833.00	9,410,401.29	8,206,277.17	1,204,124.12	63,021,957.12	60,216,156.39	807,857.65	1,997,943.08
13202 GRATIFICACION DE FIN DE AÑO	353,598,005.00	58,869,323.74	52,953,550.01	5,915,773.73	359,513,778.73	345,052,952.81	4,643,577.08	9,817,248.84
13301 REMUNERACIONES POR HORAS EXTRAORDINARIAS	2,300,000.00	0.00	0.00	0.00	2,300,000.00	0.00	0.00	2,300,000.00
1300 REMUNERACIONES ADICIONALES Y ESPECIALES	450,504,986.00	100,032,544.79	91,515,929.75	8,516,615.04	459,021,601.04	420,937,343.96	20,661,321.59	17,422,935.49
14101 APORTACIONES AL ISSSTE	144,718,338.00	33,737,298.04	30,079,890.21	3,657,407.83	148,375,745.83	72,209,292.86	70,628,629.71	5,537,823.26
14105 A SEGURO CESANTIA EN EDAD AVANZADA/VEJEZ	39,707,636.00	4,637,448.01	4,992,975.53	355,527.52	39,352,108.48	19,746,853.91	19,375,112.59	230,141.98
14201 APORTACIONES AL FOVISSSTE	62,531,710.00	7,288,720.74	7,786,521.62	497,800.88	62,033,909.12	31,097,520.11	30,512,065.35	424,323.66
14301 APORT SISTEMA DE AHORRO PARA EL RETIRO	25,012,684.00	2,926,858.19	3,133,993.36	207,135.17	24,805,548.83	12,439,001.66	12,204,818.92	161,728.25
14302 DEPOSITOS PARA EL AHORRO SOLIDARIO	47,741,451.00	47,446,584.30	46,726,835.85	719,748.45	48,461,199.45	23,113,797.80	22,518,073.83	2,829,327.82
14401 CUOTAS P/EL SEGURO DE VIDA DEL PERSONAL	25,505,194.00	3,766,153.79	4,332,667.62	566,513.83	24,938,680.17	12,197,632.56	12,052,172.13	688,875.48
14403 CUOTAS PARA EL SEGURO DE GASTOS MEDICOS	110,000,000.00	54,410,295.54	108,820,591.08	54,410,295.54	55,589,704.46	0.00	55,589,704.46	0.00
14404 CUOTAS SEGURO SEPARACION INDIVIDUALIZADO	237,458,487.00	63,941,061.04	51,607,921.34	12,333,139.70	249,791,626.70	124,353,372.95	124,024,502.75	1,413,751.00
14405 CUOTAS P/EL SEGURO COLECTIVO DE RETIRO	547,902.00	710,380.48	403,586.47	306,794.01	854,696.01	264,990.30	262,961.64	326,744.07
1400 SEGURIDAD SOCIAL	693,223,402.00	218,864,800.13	257,884,983.08	39,020,182.95	654,203,219.05	295,422,462.15	347,168,041.38	11,612,715.52

t8//osTEYgfljOB+9ppSFZENRtqEa2YGc4xSbu+OKL4=



PODER JUDICIAL DE LA FEDERACIÓN  
SUPREMA CORTE DE JUSTICIA DE LA NACIÓN

**SUPREMA CORTE DE JUSTICIA DE LA NACIÓN**  
**DIRECCION GENERAL DE PRESUPUESTO Y CONTABILIDAD**  
**ESTADO DEL EJERCICIO DEL PRESUPUESTO**  
**AL 30 DE JUNIO DEL 2023**

PARTIDA	1 ORIGINAL	2 AMPLIACIONES	3 REDUCCIONES	4 NETO	5 MODIFICADO	6 COMPROMISO	7 EJERCIDO	8 DISPONIBLE
15201 INDEMNIZACIONES P/ACCIDENTES TRABAJO	16,465,233.00	0.00	0.00	0.00	16,465,233.00	0.00	0.00	16,465,233.00
15301 PRESTACIONES DE RETIRO	186,712,439.00	116,775,341.99	118,779,515.97	2,004,173.98-	184,708,265.02	106,638,162.57	78,070,102.45	0.00
15401 PREST ESTABLECIDAS COND GRALES TRABAJO	264,369,333.00	38,096,959.53	46,021,498.34	7,924,538.81-	256,444,794.19	132,473,047.20	89,419,450.27	34,552,296.72
15402 COMPENSACION GARANTIZADA	1,027,895,602.00	182,529,284.77	187,100,516.53	4,571,231.76-	1,023,324,370.24	509,456,306.13	502,115,122.10	11,752,942.01
15403 ASIGNACIONES ADICIONALES AL SUELDO	590,539,602.00	83,147,058.97	79,845,174.19	3,301,884.78	593,841,486.78	388,203,699.99	192,674,317.29	12,963,469.50
15405 COMPENSACION DE APOYO	398,185,886.00	68,490,439.04	59,796,515.14	8,693,923.90	406,879,809.90	199,177,054.24	197,223,497.24	10,479,258.42
15501 APOYOS A LA CAPACITACION DE LOS SERV PUB	7,489,250.00	534,387.30	534,387.30	0.00	7,489,250.00	0.00	2,398,527.79	5,090,722.21
15901 OTRAS PRESTACIONES	50,912,410.00	24,166,844.37	21,147,555.16	3,019,289.21	53,931,699.21	48,628,621.82	2,110,623.18	3,192,454.21
15902 PAGO POR RIESGO	7,039,087.00	647,268.30	639,917.00	7,351.30	7,046,438.30	0.00	7,046,438.30	0.00
1600 OTRAS PRESTACIONES SOCIALES Y ECONOMICAS	2,549,608,842.00	514,387,584.27	513,865,079.63	522,504.64	2,550,131,346.64	1,384,576,891.95	1,071,058,078.62	94,496,376.07
16101 INCREMENTOS A LAS PERCEPCIONES	117,911,642.00	51,345,124.74	169,256,766.74	117,911,642.00-	0.00	0.00	0.00	0.00
16102 CREACION DE PLAZAS	20,000,000.00	0.00	15,198,109.35	15,198,109.35-	4,801,890.65	0.00	0.00	4,801,890.65
1600 PREVISIONES	137,911,642.00	51,345,124.74	184,454,876.09	133,109,751.35-	4,801,890.65	0.00	0.00	4,801,890.65
1000 SERVICIOS PERSONALES	4,673,887,300.00	1,024,908,572.81	1,179,576,966.35	154,668,393.54-	4,519,218,906.46	2,500,798,610.10	1,840,279,788.15	178,140,508.21
21101 MATERIALES Y UTILES DE OFICINA	3,458,204.00	1,012,172.34	267,095.90	745,076.44	4,203,280.44	2,149,244.93	1,418,604.72	635,430.79
21201 MAT/UTILES DE IMPRESION/REPRODUCCION	723,981.00	37,929.20	542,545.20	504,616.00-	219,365.00	125,280.00	75,168.00	18,917.00
21401 MAT/UT CONSUM P/PROCESAMIENTO EN EQ/BIENES INF	3,354,710.00	984,869.33	2,593,909.80	1,609,040.47-	1,745,669.53	909,544.00	212,568.46	623,557.07
21501 MATERIAL DE APOYO INFORMATIVO	4,204,261.00	1,021,776.70	476,323.86	545,452.84	4,749,713.84	2,936,830.45	994,908.88	817,974.51
21601 MATERIAL DE LIMPIEZA	2,254,995.00	1,910,074.59	1,354,597.31	555,477.28	2,810,472.28	59,615.44	2,491,835.52	259,021.32
21701 MAT/SUM P/CENDI Y ESTANCIA INFANTIL	150,000.00	5,000.00	5,000.00	0.00	150,000.00	0.00	129,747.03	20,252.97
2100 MAT ADMON/EMISION DOCUMENTOS/ARTS OF	14,146,151.00	4,971,822.16	5,239,472.07	267,649.91-	13,878,501.09	6,180,514.82	5,322,832.61	2,375,153.66
22104 PROD ALIMENTICIOS P/PERS EN INST DE SCJN	38,873,016.00	45,224,638.83	32,588,433.07	12,636,205.76	51,509,221.76	511,218.00	25,292,919.91	25,705,083.85

t8//osTEYgflj0B+9ppSFZENRtqEa2YGc4xSbu+OKL4=



PODER JUDICIAL DE LA FEDERACIÓN  
SUPREMA CORTE DE JUSTICIA DE LA NACIÓN

SUPREMA CORTE DE JUSTICIA DE LA NACIÓN  
DIRECCION GENERAL DE PRESUPUESTO Y CONTABILIDAD  
ESTADO DEL EJERCICIO DEL PRESUPUESTO  
AL 30 DE JUNIO DEL 2023

38

PARTIDA	1 ORIGINAL	2 AMPLIACIONES	3 REDUCCIONES	4 NETO	5 MODIFICADO	6 COMPROMISO	7 EJERCIDO	8 DISPONIBLE
22106 PROD ALIM P/PERS DERIVADO ACT EXTR	1,528,082.00	767,366.93	378,679.66	388,687.27	1,916,769.27	58,778.27	642,204.26	1,215,786.74
22301 UTENSILIOS P/EL SERVICIO DE ALIMENTACION	1,292,973.00	565,554.38	90,591.48	474,962.90	1,767,935.90	567,433.83	719,925.09	480,576.98
2200 ALIMENTOS Y UTENSILIOS	41,694,071.00	46,557,560.14	33,057,704.21	13,499,855.93	55,193,926.93	1,137,430.10	26,655,049.26	27,401,447.57
24101 PRODUCTOS MINERALES NO METALICOS	20,000.00	21,518.40	7,518.40	14,000.00	34,000.00	0.00	17,518.40	16,481.60
24201 CEMENTO Y PRODUCTOS DE CONCRETO	48,592.00	30,000.00	30,000.00	0.00	48,592.00	0.00	1,676.57	46,915.43
24301 CAL, YESO Y PRODUCTOS DE YESO	75,185.00	0.00	1,119.50	1,119.50-	74,065.50	0.00	2,194.92	71,870.58
24401 MADERA Y PRODUCTOS DE MADERA	353,425.00	0.00	0.00	0.00	353,425.00	52,750.00	203,368.88	97,306.12
24501 VIDRIO Y PRODUCTOS DE VIDRIO	73,060.00	0.00	5,311.80	5,311.80-	67,748.20	0.00	48,038.99	19,709.21
24601 MATERIAL ELECTRICO Y ELECTRONICO	956,968.00	251,258.29	357,004.62	105,746.33-	851,221.67	112,860.00	644,333.80	94,027.87
24701 ARTICULOS METALICOS PARA LA CONSTRUCCION	239,016.00	0.00	50,000.00	50,000.00-	189,016.00	13,020.00	47,950.59	128,045.41
24801 MATERIALES COMPLEMENTARIOS	131,705.00	55,987.79	4,098.00	51,889.79	183,594.79	0.00	124,833.29	58,761.50
24901 OTROS MAT/ART DE CONSTRUCCION/REPARACION	751,714.00	324,261.26	14,376.99	309,884.27	1,061,598.27	498,741.20	539,886.04	22,971.03
2400 MAT/ARTICULOS CONSTRUCCION/REPARACION	2,649,665.00	683,025.74	469,429.31	213,596.43	2,863,261.43	677,371.20	1,629,801.48	556,088.75
25301 MEDICINAS Y PRODUCTOS FARMACEUTICOS	549,224.00	629,280.00	1,560.00	627,720.00	1,176,944.00	861,879.35	47,605.56	267,459.09
25401 MAT/ACCESORIOS/SUMINISTROS MEDICOS	3,481,287.00	6,185,667.79	9,107,226.63	2,921,558.84-	559,728.16	363,059.73	119,482.25	77,186.18
25501 MAT/ACCESORIOS/SUMINISTROS LABORATORIO	122,388.00	195,500.00	0.00	195,500.00	317,888.00	254,201.42	57,416.23	6,270.35
2500 PROD QUIMICOS/FARMACEUTICOS/LABORATORIO	4,152,899.00	7,010,447.79	9,108,786.63	2,098,338.84-	2,054,560.16	1,479,140.50	224,504.04	350,915.62
26103 COMBUSTIBLES, LUBRICANTES Y ADITIVOS	6,921,096.00	1,029,500.00	140,000.00	889,500.00	7,810,596.00	4,132,690.91	3,505,788.24	172,116.85
26105 COMB/LUB/AD P/MAQ/SERV ADMINISTRATIVOS	74,261.00	57,856.76	85,523.76	27,667.00-	46,594.00	0.00	39,156.76	7,437.24
2600 COMBUSTIBLES, LUBRICANTES Y ADITIVOS	6,995,357.00	1,087,356.76	225,523.76	861,833.00	7,857,190.00	4,132,690.91	3,544,945.00	179,554.09
27101 VESTUARIO Y UNIFORMES	1,543,545.00	693,071.00	43,788.23	649,282.77	2,192,827.77	2,145,072.68	23,727.60	24,027.49

t8//osTEYgfljOB+9ppSFZENRqEa2YGc4xSbu+OKL4=



PODER JUDICIAL DE LA FEDERACIÓN  
SUPREMA CORTE DE JUSTICIA DE LA NACIÓN

SUPREMA CORTE DE JUSTICIA DE LA NACIÓN  
DIRECCION GENERAL DE PRESUPUESTO Y CONTABILIDAD  
ESTADO DEL EJERCICIO DEL PRESUPUESTO  
AL 30 DE JUNIO DEL 2023

PARTIDA	1 ORIGINAL	2 AMPLIACIONES	3 REDUCCIONES	4 NETO	5 MODIFICADO	6 COMPROMISO	7 EJERCIDO	8 DISPONIBLE
27201 PRENDAS DE PROTECCION PERSONAL	2,820,652.00	386,265.84	27,730.51	358,535.33	3,179,187.33	3,094,603.73	43,168.59	41,415.01
27401 PRODUCTOS TEXTILES	172,739.00	22,620.00	13,000.00	9,620.00	182,359.00	44,832.60	47,298.86	90,227.54
27501 BCOS/O PROD TEXTILES/EXCEPTO P VESTIR	83,200.00	108,351.60	20,234.36	88,117.24	171,317.24	0.00	163,701.64	7,615.60
2700 VESTUARIO/BCOS/PRENDAS PROT/ART DEPVS	4,620,136.00	1,210,308.44	104,753.10	1,105,555.34	5,725,691.34	5,284,509.01	277,896.69	163,285.64
29101 HERRAMIENTAS MENORES	558,654.00	21,502.81	42,963.27	21,460.46	537,193.54	21,000.00	111,347.29	404,846.25
29201 REFACCIONES Y ACCESORIOS MENORES DE EDIF	176,603.00	325,012.95	148,430.35	176,582.60	353,185.60	126,233.70	202,554.85	24,397.05
29301 REFACC Y ACCES MENORES MOB EQ ADMON EDUC	1,125,273.00	840,108.54	597,774.54	242,334.00	1,367,607.00	487,644.48	674,992.31	204,970.21
29401 REFACCIONES/ACCS P/EQ COMPUTO/TELECOMUNICACIONES	838,152.00	246,457.88	178,662.42	67,795.46	905,947.46	99,180.00	328,456.27	478,311.19
29601 REFACS/ACS MENORES EQUIPO DE TRANSPORTE	77,000.00	3,030.00	17,848.87	14,818.87	62,181.13	0.00	17,120.81	45,060.32
2900 HMTAS/REFACCIONES/ACCESORIOS MENORES	2,775,682.00	1,436,112.18	985,679.45	450,432.73	3,226,114.73	734,058.18	1,334,471.53	1,157,585.02
2000 MATERIALES Y SUMINISTROS	77,033,961.00	62,956,633.21	49,191,348.53	13,765,284.68	90,799,245.68	19,625,714.72	38,989,500.61	32,184,030.35
31101 SERVICIO DE ENERGIA ELECTRICA	13,908,569.00	9,843,443.00	3,905,046.00	5,938,397.00	19,846,966.00	9,137,247.00	10,709,719.00	0.00
31201 SERVICIO DE GAS	642,174.00	58,039.37	64,888.95	6,849.58	635,324.42	0.00	255,654.75	379,669.67
31301 SERVICIO DE AGUA	3,210,390.00	377,692.97	609,629.32	231,936.35	2,978,453.65	1,134,000.00	1,407,294.90	437,158.75
31401 SERVICIO TELEFONICO CONVENCIONAL	1,211,585.00	14,060.48	28,120.96	14,060.48	1,197,524.52	606,718.64	585,640.88	5,165.00
31501 SERVICIO DE TELEFONIA CELULAR	1,560,336.00	68,673.45	187,506.90	118,833.45	1,441,502.55	772,502.08	669,000.47	0.00
31601 SERVICIO DE RADIOLOCALIZACION	2,786,416.00	0.88	1.76	0.88	2,786,415.12	1,393,207.56	1,393,207.56	0.00
31603 SERVICIO DE INTERNET	1,461,511.00	94,940.68	217,681.36	122,740.68	1,338,770.32	654,840.59	469,472.73	214,457.00
31701 SERV COND SEÑALES ANALOGICAS/DIGITALES	96,467,923.00	15,244,088.00	36,232,612.49	20,988,524.49	75,479,398.51	37,170,836.22	37,755,607.24	552,955.05
31801 SERVICIO POSTAL	1,500,000.00	1,772,176.99	111,680.00	1,660,496.99	3,160,496.99	2,545,572.14	614,924.55	0.30
31902 CONTRATACION DE OTROS SERVICIOS	19,033,637.00	2,634,305.16	586,879.69	2,047,425.47	21,081,062.47	10,487,377.59	10,030,350.32	563,334.56
31904 SERVICIOS INTEGRALES DE INFRAESTRUCTURA DE COMPUTO	5,255,652.00	5,074,692.52	1.04	5,074,691.48	10,330,343.48	5,165,171.73	5,165,171.75	0.00

t8//osTEYgfljOB+9ppSFZENRfqEa2YGc4xSbu+OKL4=





PODER JUDICIAL DE LA FEDERACIÓN  
SUPREMA CORTE DE JUSTICIA DE LA NACIÓN

**SUPREMA CORTE DE JUSTICIA DE LA NACIÓN**  
**DIRECCION GENERAL DE PRESUPUESTO Y CONTABILIDAD**  
**ESTADO DEL EJERCICIO DEL PRESUPUESTO**  
**AL 30 DE JUNIO DEL 2023**

PARTIDA	1 ORIGINAL	2 AMPLIACIONES	3 REDUCCIONES	4 NETO	5 MODIFICADO	6 COMPROMISO	7 EJERCIDO	8 DISPONIBLE
<b>3100 SERVICIOS BASICOS</b>	147,038,193.00	35,182,113.50	41,944,048.47	6,761,934.97-	140,276,258.03	69,067,473.55	69,056,044.15	2,152,740.33
<b>32201 ARRENDAMIENTO DE EDIFICIOS Y LOCALES</b>	100,000.00	229,613.76	0.00	229,613.76	329,613.76	0.00	175,045.66	154,568.10
<b>32301 ARRENDAMIENTO EQUIPO/BIENES INFORMATICOS</b>	106,180,579.00	5,594,553.96	18,323,079.65	12,728,525.69-	93,452,053.31	39,604,521.82	42,246,118.77	11,601,412.72
<b>32505 ARRENDAMIENTO VEHIC TERRESTRES P/S PUB</b>	23,136,000.00	291,973.18	1,174,973.18	883,000.00-	22,253,000.00	10,963,166.78	11,101,973.18	187,860.04
<b>32601 ARRENDAMIENTO DE MAQUINARIA Y EQUIPO</b>	0.00	579,836.26	165,036.26	414,800.00	414,800.00	0.00	414,700.00	100.00
<b>32701 PATENTES, DERECHOS DE AUTOR, REGALIAS Y OTROS</b>	61,849,428.00	16,857,680.70	13,142,592.32	3,715,088.38	65,564,516.38	9,172,834.55	15,619,524.15	40,772,157.68
<b>3200 SERVICIOS DE ARRENDAMIENTO</b>	191,266,007.00	23,553,657.86	32,805,681.41	9,252,023.55-	182,013,983.45	59,740,523.15	69,557,361.76	52,716,098.54
<b>33104 OTRAS ASESORIAS P/OPERACION DE PROGRAMAS</b>	60,000.00	120,000.00	0.00	120,000.00	180,000.00	49,070.00	116,179.80	14,750.20
<b>33105 SERV RELACIONADOS C/PROC JURISDICCIONALES</b>	560,000.00	100,000.00	200,000.00	100,000.00-	460,000.00	0.00	0.00	460,000.00
<b>33301 SERV DE DESARROLLO DE APLICACIONES INFORMATICAS</b>	43,899,187.00	9,733,988.42	4,438,612.68	5,295,375.74	49,194,562.74	22,344,744.95	26,820,437.79	29,380.00
<b>33304 SERVICIOS DE MANTTO DE APLICACIONES INFORMATICAS</b>	33,432.00	3,011.00	10,104.00	7,093.00-	26,339.00	0.00	1,999.00	24,340.00
<b>33401 SERVICIOS P/CAPACITACION SERV PUBLICOS</b>	5,319,950.00	0.00	0.00	0.00	5,319,950.00	708,190.00	414,866.00	4,196,894.00
<b>33501 ESTUDIOS E INVESTIGACIONES</b>	4,935,993.00	10,320,835.20	10,325,750.00	4,914.80-	4,931,078.20	159,785.36	100,880.56	4,670,412.28
<b>33601 SERVICIOS RELACIONADOS CON TRADUCCIONES</b>	1,048,315.00	1,048,801.00	1,210,632.00	161,831.00-	886,484.00	421,769.00	72,500.00	392,215.00
<b>33602 OTROS SERVICIOS COMERCIALES</b>	370,323.00	494,174.20	250,189.50	243,984.70	614,307.70	52,644.28	69,076.74	492,586.68
<b>33604 IMP/ELAB MAT INF DERIVADO OP/ADMN SCJN</b>	12,348,736.00	11,768,806.71	10,381,473.98	1,387,332.73	13,736,068.73	430,313.60	366,440.12	12,939,315.01
<b>33605 INF MEDIOS MASIVOS D OP/ADMN DE LA SCJN</b>	434,713.00	0.00	71,959.20	71,959.20-	362,753.80	0.00	0.00	362,753.80
<b>33801 SERVICIOS DE VIGILANCIA</b>	123,167,480.00	74,540,189.83	66,093,354.79	8,446,835.04	131,614,315.04	59,632,593.13	62,414,240.57	9,567,481.34
<b>33901 SUBCONTRATACION DE SERVICIOS C/TERCEROS</b>	60,885,611.00	8,051,580.68	6,790,823.00	1,260,757.68	62,146,368.68	29,953,439.63	31,733,615.39	459,313.66
<b>3300 SERV PROF/CIENTIFICOS/TECNICOS/OTR SER</b>	253,063,740.00	116,181,387.04	99,772,899.15	16,408,487.89	269,472,227.89	113,752,549.95	122,110,235.97	33,609,441.97

t8//osTEYljoB+9ppSFZENRtqEa2YGc4xSbu+OKL4=



PODER JUDICIAL DE LA FEDERACIÓN  
SUPREMA CORTE DE JUSTICIA DE LA NACIÓN

SUPREMA CORTE DE JUSTICIA DE LA NACIÓN  
DIRECCION GENERAL DE PRESUPUESTO Y CONTABILIDAD  
ESTADO DEL EJERCICIO DEL PRESUPUESTO  
AL 30 DE JUNIO DEL 2023

PARTIDA	1 ORIGINAL	2 AMPLIACIONES	3 REDUCCIONES	4 NETO	5 MODIFICADO	6 COMPROMISO	7 EJERCIDO	8 DISPONIBLE
34101 SERVICIOS BANCARIOS Y FINANCIEROS	3,203,148.00	2,541,050.26	4,134,552.43	1,593,502.17-	1,609,645.83	849,350.64	132,151.19	628,144.00
34501 SEGUROS DE BIENES PATRIMONIALES	10,300,000.00	0.00	0.00	0.00	10,300,000.00	0.00	131,469.11	10,168,530.89
34701 FLETES Y MANIOBRAS	3,207,460.00	914,594.86	408,954.10	505,640.76	3,713,100.76	2,478,250.92	1,166,073.68	68,776.16
3400 SERVS FINANCIEROS/BANCARIOS/COMERCIALES	16,710,608.00	3,455,645.12	4,543,506.53	1,087,861.41-	15,622,746.59	3,327,601.56	1,429,693.98	10,865,451.05
35101 MANTENIMIENTO/CONSERVACION DE INMUEBLES	21,165,181.00	12,593,119.80	11,378,428.84	1,214,690.96	22,379,871.96	7,921,883.74	4,353,460.79	10,104,527.43
35201 MANTTO/CONSERVACION MOB/EQ ADMON	37,230,306.00	30,387,449.50	24,713,410.32	5,674,039.18	42,904,345.18	22,292,386.26	14,584,971.15	6,026,987.77
35301 MANTTO/CONSERVACION BIENES INFORMATICOS	24,583,788.00	9.24	4,343,565.88	4,343,556.64-	20,240,231.36	7,081,192.22	10,989,326.85	2,169,712.29
35501 MANTTO/CONSERVACION VEHICULOS TERRESTRES	3,542,490.00	64,925.31	237,446.52	172,521.21-	3,369,968.79	1,546,158.11	1,543,346.13	280,464.55
35801 SERVICIOS DE LAVANDERIA/LIMPIEZA/HIGIENE	37,682,552.00	14,318,872.37	6,711,148.30	7,607,724.07	45,290,276.07	24,306,121.91	20,558,370.29	425,783.87
35901 SERVICIO DE JARDINERIA Y FUMIGACION	3,680,052.00	1,022,758.43	586,002.77	436,755.66	4,116,807.66	1,384,166.60	1,863,022.76	869,618.30
3500 SERV INSTAL/REP/MANTTO/CONSERVACION	127,884,369.00	58,387,134.65	47,970,002.63	10,417,132.02	138,301,501.02	64,531,908.84	53,892,497.97	19,877,094.21
36101 DIF MENSAJES S/PROG/ACT GUBERNAMENTALES	16,600,000.00	3,000,000.00	3,000,000.00	0.00	16,600,000.00	0.00	1,500,068.30	15,099,931.70
36901 SERVICIOS RELAC CON MONITOREO EN MEDIOS MASIVOS	717,728.00	0.00	0.00	0.00	717,728.00	323,941.60	227,708.00	166,078.40
3600 SERV COMUNICACION SOCIAL/PUBLICIDAD	17,317,728.00	3,000,000.00	3,000,000.00	0.00	17,317,728.00	323,941.60	1,727,776.30	15,266,010.10
37104 PASAJES AER NAL P/S PUB DESEM COM/FUN OF	1,500,000.00	445,145.10	964,286.24	519,141.14-	980,858.86	0.00	439,674.00	541,184.86
37106 PASAJES AER INTERNAL S P DESE COM/FUN OF	500,000.00	145,335.00	290,670.00	145,335.00-	354,665.00	0.00	114,665.00	240,000.00
37204 PASAJES TER NAL P/S PUB DESEM COM/FUN OF	410,000.00	30,422.48	0.00	30,422.48	440,422.48	0.00	236,082.48	204,340.00
37206 PASAJES TER INT P/S PUB DESEM COM/FUN OF	50,000.00	26,000.00	52,000.00	26,000.00-	24,000.00	0.00	0.00	24,000.00
37207 PASAJES TERRESTRES NACIONALES X MEDIO ELECTRONICO	978,500.00	143,933.84	0.00	143,933.84	1,122,433.84	0.00	645,380.11	477,053.73
37504 VIATICOS NAL P/S PUB DESEM COM/FUN OF	1,350,000.00	508,231.51	804,094.98	295,863.47-	1,054,136.53	0.00	975,029.53	79,107.00

t8//osTEYgfljOB+9ppSFZENRfqEa2YGc4xSbu+OKL4=



PODER JUDICIAL DE LA FEDERACIÓN  
SUPREMA CORTE DE JUSTICIA DE LA NACIÓN

**SUPREMA CORTE DE JUSTICIA DE LA NACIÓN  
DIRECCION GENERAL DE PRESUPUESTO Y CONTABILIDAD  
ESTADO DEL EJERCICIO DEL PRESUPUESTO  
AL 30 DE JUNIO DEL 2023**

PARTIDA	1 ORIGINAL	2 AMPLIACIONES	3 REDUCCIONES	4 NETO	5 MODIFICADO	6 COMPROMISO	7 EJERCIDO	8 DISPONIBLE
37602 VIATICOS EXTR P/S PUB DESEM COM/FUN OF	500,000.00	258,117.50	581,235.00	323,117.50-	176,882.50	0.00	127,838.80	49,043.70
37801 SER INT AP PERS FIS/MO AJENAS AL PJF	2,450,000.00	991,769.80	811,859.82	179,909.98	2,629,909.98	0.00	1,891,380.52	738,529.46
3700 SERVICIOS DE TRASLADO Y VIATICOS	7,738,500.00	2,548,955.23	3,504,146.04	955,190.81-	6,783,309.19	0.00	4,430,050.44	2,353,258.75
38201 GASTOS DE ORDEN SOCIAL	537,510.00	0.00	11,938.50	11,938.50-	525,571.50	61,651.68	7,888.00	456,031.82
38301 CONGRESOS Y CONVENCIONES	8,640,353.00	3,837,253.25	3,522,193.77	315,059.48	8,955,412.48	726,929.98	842,294.77	7,386,187.73
38401 EXPOSICIONES	163,761.00	20,000.00	183,761.00	163,761.00-	0.00	0.00	0.00	0.00
3800 SERVICIOS OFICIALES	9,341,624.00	3,857,253.25	3,717,893.27	139,359.98	9,480,983.98	788,581.66	850,182.77	7,842,219.55
39101 FUNERALES Y PAGAS DE DEFUNCION	2,000,000.00	693,115.44	2,051,714.25	1,358,598.81-	641,401.19	0.00	383,396.68	258,004.51
39202 OTROS IMPUESTOS Y DERECHOS	1,533,903.00	179,181.00	110,938.62	68,242.38	1,602,145.38	43,196.09	1,368,550.11	190,399.18
39401 EROGACIONES RESOLUCIONES POR AUT COMP	6,883,672.00	15,577,867.36	9,304,108.00	6,273,759.36	13,157,431.36	10,000,000.00	3,157,431.36	0.00
39801 IMPUESTO SOBRE NOMINAS	53,876,609.00	177,036,281.97	134,330,052.72	42,706,229.25	96,582,838.25	56,232,259.94	40,350,578.31	0.00
3900 OTROS SERVICIOS GENERALES	64,294,184.00	193,486,445.77	145,796,813.59	47,689,632.18	111,983,816.18	66,275,456.03	45,259,956.46	448,403.69
3000 SERVICIOS GENERALES	834,654,953.00	439,652,592.42	383,054,991.09	56,597,601.33	891,252,554.33	377,808,036.34	368,313,799.80	145,130,718.19
43901 SUBSIDIO P/CAPACITACION/PRACTICAS PROFESION/BECAS	3,511,167.00	0.00	0.00	0.00	3,511,167.00	1,347,712.07	1,202,589.48	960,865.45
4300 SUBSIDIOS Y SUBVENCIONES	3,511,167.00	0.00	0.00	0.00	3,511,167.00	1,347,712.07	1,202,589.48	960,865.45
44101 GTOS REL/ACT CULT/DEPORTIVAS/AYUDA EXTR	8,528,855.00	16,692,146.20	17,038,750.38	346,604.18-	8,182,250.82	2,748,637.21	3,039,139.38	2,394,474.23
44106 COMPENSACIONES POR SERV CARACTER SOCIAL	4,933,883.00	6,033,617.19	4,057,673.27	1,975,943.92	6,909,826.92	0.00	1,821,293.60	5,088,533.32
44201 F D V I IGUALDAD E INCLUSION PERSONAS VULNERABILID	4,777,200.00	12,551,853.63	12,552,048.63	195.00-	4,777,005.00	23,200.00	64,384.14	4,689,420.86
4400 AYUDAS SOCIALES	18,239,938.00	35,277,617.02	33,648,472.28	1,629,144.74	19,869,082.74	2,771,837.21	4,924,817.12	12,172,428.41
46301 TRANSF A FIDEICOMISOS DEL PODER JUDICIAL	0.00	2,916,936.29	0.00	2,916,936.29	2,916,936.29	0.00	2,916,936.29	0.00
4600 TRANSF A FIDEICOMISOS/MANDATO/O ANALOGOS	0.00	2,916,936.29	0.00	2,916,936.29	2,916,936.29	0.00	2,916,936.29	0.00
48101 DONATIVOS A INSTITUCIONES S/FIN DE LUCRO	12,000,000.00	920,292.37	1,840,584.74	920,292.37-	11,079,707.63	3,000,000.00	7,079,707.63	1,000,000.00

t8//osTEYgJjOB+9ppSFZENRtqEa2YGc4xSbu+OKL4=





PODER JUDICIAL DE LA FEDERACIÓN  
SUPREMA CORTE DE JUSTICIA DE LA NACIÓN

SUPREMA CORTE DE JUSTICIA DE LA NACIÓN  
DIRECCION GENERAL DE PRESUPUESTO Y CONTABILIDAD  
ESTADO DEL EJERCICIO DEL PRESUPUESTO  
AL 30 DE JUNIO DEL 2023

PARTIDA	1 ORIGINAL	2 AMPLIACIONES	3 REDUCCIONES	4 NETO	5 MODIFICADO	6 COMPROMISO	7 EJERCIDO	8 DISPONIBLE
<b>4800 DONATIVOS</b>	12,000,000.00	920,292.37	1,840,584.74	920,292.37-	11,079,707.63	3,000,000.00	7,079,707.63	1,000,000.00
<b>4000 TRANS/ASIGNACIONES/SUBSIDIOS/O AYUDAS</b>	33,751,105.00	39,114,845.68	35,489,057.02	3,625,788.66	37,376,893.66	7,119,549.28	16,124,050.52	14,133,293.86
<b>51100 MOBILIARIO</b>	1,231,256.00	206,550.00	229,000.00	22,450.00-	1,208,806.00	323,354.60	407,186.48	478,264.92
<b>51301 BIENES ARTISTICOS Y CULTURALES</b>	50,000.00	8,946.00	0.00	8,946.00	58,946.00	8,946.00	0.00	50,000.00
<b>51501 BIENES INFORMATICOS</b>	2,585,000.00	170,000.00	240,000.00	70,000.00-	2,515,000.00	1,124,578.36	15,198.00	1,375,223.64
<b>51901 EQUIPO DE ADMINISTRACION</b>	4,244,777.00	5,060,267.47	516,008.96	4,544,258.51	8,789,035.51	4,964,984.14	474,273.50	3,349,777.87
<b>5100 MOBILIARIO Y EQUIPO DE ADMINISTRACION</b>	8,111,033.00	5,445,763.47	985,008.96	4,460,754.51	12,571,787.51	6,421,863.10	896,657.98	5,253,266.43
<b>52101 EQUIPOS Y APARATOS AUDIOVISUALES</b>	359,740.00	38,276.00	48,251.98	9,975.98-	349,764.02	13,874.01	43,150.01	292,740.00
<b>52301 CAMARAS FOTOGRAFICAS Y DE VIDEO</b>	266,598.00	46,333.00	120,066.00	73,733.00-	192,865.00	0.00	26,564.00	166,301.00
<b>5200 MOBILIARIO/EQUIPO EDUCACIONAL/RECREATIVO</b>	626,338.00	84,609.00	168,317.98	83,708.98-	542,629.02	13,874.01	69,714.01	459,041.00
<b>53101 EQUIPO MEDICO Y DE LABORATORIO</b>	799,740.00	10,135.00	11,499.35	1,364.35-	798,375.65	0.00	0.00	798,375.65
<b>5300 EQUIPO/INSTRUMENTAL MEDICO/LABORATORIO</b>	799,740.00	10,135.00	11,499.35	1,364.35-	798,375.65	0.00	0.00	798,375.65
<b>56501 EQ/APARATOS DE COMUNICACIONES/TELECOM</b>	100,000.00	139,862,269.02	69,601,540.57	70,260,728.45	70,360,728.45	69,515,402.57	7,516.80	837,809.08
<b>56601 MAQUINARIA/EQUIPO ELECTRICO/ELECTRONICO</b>	20,000.00	155,631.06	17,671.96	137,959.10	157,959.10	22,504.00	113,519.06	21,936.04
<b>56701 HERRAMIENTAS Y MAQUINAS HERRAMIENTA</b>	50,000.00	0.00	0.00	0.00	50,000.00	0.00	0.00	50,000.00
<b>5600 MAQUINARIA, OTROS EQUIPOS Y HERRAMIENTAS</b>	170,000.00	140,017,900.08	69,619,212.53	70,398,687.55	70,568,687.55	69,537,906.57	121,035.86	909,745.12
<b>5000 BIENES MUEBLES, INMUEBLES E INTANGIBLES</b>	9,707,111.00	145,558,407.55	70,784,038.82	74,774,368.73	84,481,479.73	75,973,643.68	1,087,407.85	7,420,428.20
<b>62201 OBRAS DE CONSTRUCCION PARA EDIFICIOS</b>	1,000,000.00	6,927,681.40	0.00	6,927,681.40	7,927,681.40	7,832,879.79	0.00	94,801.61
<b>62905 OTROS SERVICIOS RELC/OBRAS PUBLICAS</b>	500,000.00	3,209,982.07	1,315,377.04	1,894,605.03	2,394,605.03	1,768,593.82	496,943.55	129,067.66
<b>6200 OBRA PUBLICA EN BIENES PROPIOS</b>	1,500,000.00	10,137,663.47	1,315,377.04	8,822,286.43	10,322,286.43	9,601,473.61	496,943.55	223,869.27

t8//osTEYgfLjOB+9ppSFZENRtqEa2YGc4xSbu+OKL4=



PODER JUDICIAL DE LA FEDERACIÓN  
SUPREMA CORTE DE JUSTICIA DE LA NACIÓN

SUPREMA CORTE DE JUSTICIA DE LA NACIÓN  
DIRECCION GENERAL DE PRESUPUESTO Y CONTABILIDAD  
ESTADO DEL EJERCICIO DEL PRESUPUESTO  
AL 30 DE JUNIO DEL 2023

PARTIDA	1 ORIGINAL	2 AMPLIACIONES	3 REDUCCIONES	4 NETO	5 MODIFICADO	6 COMPROMISO	7 EJERCIDO	8 DISPONIBLE
6000 INVERSION PUBLICA	1,500,000.00	10,137,663.47	1,315,377.04	8,822,286.43	10,322,286.43	9,601,473.61	496,943.55	223,869.27
<b>TOTAL</b>	<b>5,630,534,430.00</b>	<b>1,722,328,715.14</b>	<b>1,719,411,778.85</b>	<b>2,916,936.29</b>	<b>5,633,451,366.29</b>	<b>2,990,927,027.73</b>	<b>2,265,291,490.48</b>	<b>377,232,848.08</b>

t8//osTEYgflj0B+9ppSFZENRfqEa2YGc4xSbu+OKL4=

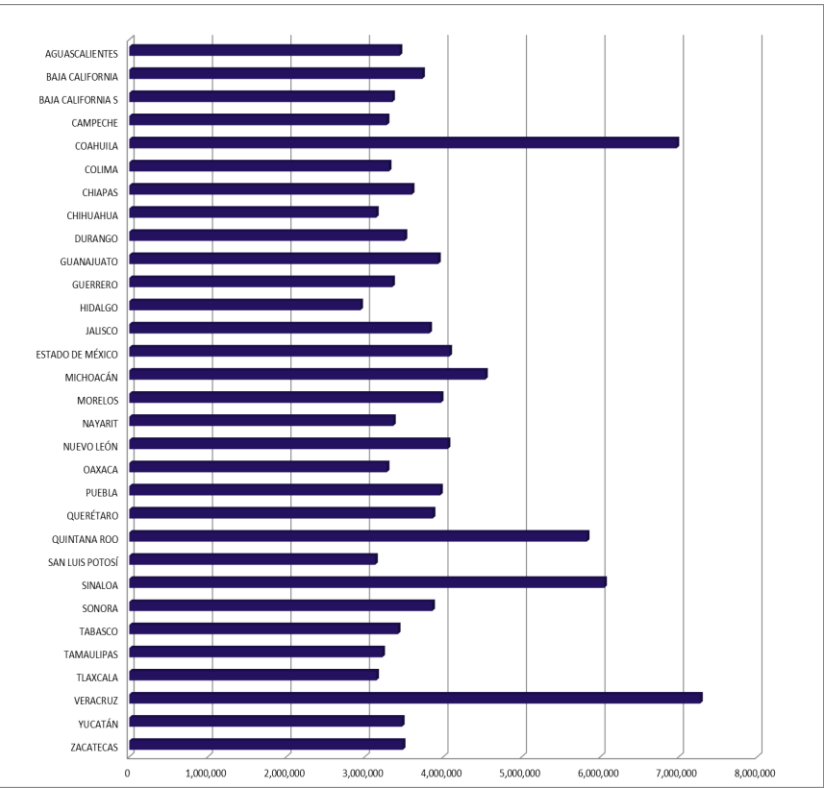


**PRESUPUESTO EJERCIDO POR ENTIDAD FEDERATIVA**  
**AL 30 DE JUNIO DE 2023**



ENTIDAD	PRESUPUESTO EJERCIDO
AGUASCALIENTES	3,444,249
BAJA CALIFORNIA	3,732,344
BAJA CALIFORNIA S	3,350,411
CAMPECHE	3,279,658
COAHUILA	6,972,173
COLIMA	3,306,803
CHIAPAS	3,599,358
CHIHUAHUA	3,143,502
CIUDAD DE MÉXICO	2,142,905,205
DURANGO	3,507,359
GUANAJUATO	3,934,528
GUERRERO	3,349,963
HIDALGO	2,943,927
JALISCO	3,822,938
ESTADO DE MÉXICO	4,077,934
MICHOACÁN	4,533,638
MORELOS	3,969,415
NAYARIT	3,360,940
NUEVO LEÓN	4,056,482
OAXACA	3,280,757
PUEBLA	3,960,757
QUERÉTARO	3,865,398
QUINTANA ROO	5,828,934
SAN LUIS POTOSÍ	3,132,334
SINALOA	6,050,389
SONORA	3,859,860
TABASCO	3,421,635
TAMAULIPAS	3,223,714
TLAXCALA	3,146,990
VERACRUZ	7,272,387
YUCATÁN	3,473,387
ZACATECAS	3,484,122
<b>TOTAL</b>	<b>2,265,291,490</b>

**NIVEL DE PRESUPUESTO EJERCIDO POR ENTIDAD FEDERATIVA SIN CONSIDERAR CIUDAD DE MÉXICO**



No obstante que el presupuesto ejercido de la Suprema Corte de Justicia se concentra principalmente en el Distrito Federal, donde se encuentra su sede, el presupuesto ejercido se distribuye en todas las entidades federativas, principalmente por la operación de las Casas de la Cultura Jurídica, que son centros de la Suprema Corte de Justicia de la Nación establecidos en todos los estados de la República, con el objetivo común de servir a los funcionarios del Poder Judicial de la Federación, a la comunidad jurídica y a la sociedad en general, mediante la promoción de la cultura jurisdiccional y del Derecho, así como a través de los servicios de consulta del patrimonio documental de la institución.

t8//osTEYgfLjQB+9ppSFZENRfqEa2YGc4xSbu+OKL4=



PODER JUDICIAL DE LA FEDERACIÓN  
SUPREMA CORTE DE JUSTICIA DE LA NACIÓN

Suprema Corte de Justicia de la Nación  
Estado Analítico del Ejercicio del Presupuesto de Egresos en Clasificación por Objeto del Gasto (Capítulo y Concepto)  
del 1° de Enero al 30 de Junio de 2023

CONCEPTO	EGRESOS					SUBEJERCICIO <sup>3/</sup>
	APROBADO	AMPLIACIONES/ (REDUCCIONES)	MODIFICADO	DEVENGADO	PAGADO <sup>2/</sup>	
<b>Servicios Personales</b>	<b>4,673,887,300</b>	<b>-154,668,394</b>	<b>4,519,218,906</b>	<b>4,341,078,398</b>	<b>4,341,078,398</b>	<b>178,140,508</b>
Remuneraciones al personal de carácter permanente	799,360,511	8,139,238	807,499,749	789,359,954	789,359,954	18,139,794
Remuneraciones al personal de carácter transitorio	43,277,917	283,183	43,561,100	11,894,304	11,894,304	31,666,796
Remuneraciones adicionales y especiales	450,504,986	8,516,615	459,021,601	441,598,666	441,598,666	17,422,935
Seguridad social	693,223,402	-39,020,183	654,203,219	642,590,504	642,590,504	11,612,716
Otras prestaciones sociales y económicas	2,549,608,842	522,505	2,550,131,347	2,455,634,971	2,455,634,971	94,496,376
Previsiones	137,911,642	-133,109,751	4,801,891	0	0	4,801,891
<b>Materiales y Suministros</b>	<b>77,033,961</b>	<b>13,765,285</b>	<b>90,799,246</b>	<b>58,615,215</b>	<b>58,615,215</b>	<b>32,184,030</b>
Materiales de administración, emisión de documentos y artículos oficiales	14,146,151	-267,650	13,878,501	11,503,347	11,503,347	2,375,154
Alimentos y utensilios	41,694,071	13,499,856	55,193,927	27,792,479	27,792,479	27,401,448
Materiales y artículos de construcción y de reparación	2,649,665	213,596	2,863,261	2,307,173	2,307,173	556,089
Productos químicos, farmacéuticos y de laboratorio	4,152,899	-2,098,339	2,054,560	1,703,645	1,703,645	350,916
Combustibles, lubricantes y aditivos	6,995,357	861,833	7,857,190	7,677,636	7,677,636	179,554
Vestuario, blancos, prendas de protección y artículos deportivos	4,620,136	1,105,555	5,725,691	5,562,406	5,562,406	163,286
Herramientas, refacciones y accesorios menores	2,775,682	450,433	3,226,115	2,068,530	2,068,530	1,157,585
<b>Servicios Generales</b>	<b>834,654,953</b>	<b>56,597,601</b>	<b>891,252,554</b>	<b>746,121,836</b>	<b>746,121,836</b>	<b>145,130,718</b>
Servicios básicos	147,038,193	-6,761,935	140,276,258	138,123,518	138,123,518	2,152,740
Servicios de arrendamiento	191,266,007	-9,252,024	182,013,983	129,297,885	129,297,885	52,716,099
Servicios profesionales, científicos, técnicos y otros servicios	253,063,740	16,408,488	269,472,228	235,862,786	235,862,786	33,609,442
Servicios financieros, bancarios y comerciales	16,710,608	-1,087,861	15,622,747	4,757,296	4,757,296	10,865,451
Servicios de instalación, reparación, mantenimiento y conservación	127,884,369	10,417,132	138,301,501	118,424,407	118,424,407	19,877,094
Servicios de comunicación social y publicidad	17,317,728	0	17,317,728	2,051,718	2,051,718	15,266,010
Servicios de traslado y viáticos	7,738,500	-955,191	6,783,309	4,430,050	4,430,050	2,353,259
Servicios oficiales	9,341,624	139,360	9,480,984	1,638,764	1,638,764	7,842,220
Otros servicios generales	64,294,184	47,689,632	111,983,816	111,535,412	111,535,412	448,404
<b>Transferencias, Asignaciones, Subsidios y Otras Ayudas</b>	<b>33,751,105</b>	<b>3,625,789</b>	<b>37,376,894</b>	<b>23,243,600</b>	<b>23,243,600</b>	<b>14,133,294</b>
Subsidios	3,511,167	0	3,511,167	2,550,302	2,550,302	960,865
Ayudas sociales	18,239,938	1,629,145	19,869,083	7,696,654	7,696,654	12,172,428
Transferencias a fideicomisos, mandatos y otros análogos	0	2,916,936	2,916,936	2,916,936	2,916,936	0
Donativos	12,000,000	-920,292	11,079,708	10,079,708	10,079,708	1,000,000
<b>Bienes Muebles, Inmuebles e Intangibles</b>	<b>9,707,111</b>	<b>74,774,369</b>	<b>84,481,480</b>	<b>77,061,052</b>	<b>77,061,052</b>	<b>7,420,428</b>
Mobiliario y equipo de administración	8,111,033	4,460,755	12,571,788	7,318,521	7,318,521	5,253,266
Mobiliario y equipo educacional y recreativo	626,338	-83,709	542,629	83,588	83,588	459,041
Equipo e instrumental médico y de laboratorio	799,740	-1,364	798,376	0	0	798,376
Maquinaria, otros equipos y herramientas	170,000	70,398,688	70,568,688	69,658,942	69,658,942	909,745
<b>Inversión Pública</b>	<b>1,500,000</b>	<b>8,822,286</b>	<b>10,322,286</b>	<b>10,098,417</b>	<b>10,098,417</b>	<b>223,869</b>
Obra pública en bienes propios	1,500,000	8,822,286	10,322,286	10,098,417	10,098,417	223,869
<b>TOTAL DEL GASTO</b>	<b>5,630,534,430</b>	<b>2,916,936</b>	<b>5,633,451,366</b>	<b>5,256,218,518</b>	<b>5,256,218,518</b>	<b>377,232,848</b>

<sup>1/</sup> Las sumas parciales y total pueden no coincidir debido al redondeo

<sup>2/</sup> Corresponde al ejercicio presupuestario

<sup>3/</sup> Corresponde a Ahorros y Economías Presupuestarias



PODER JUDICIAL DE LA FEDERACIÓN  
SUPREMA CORTE DE JUSTICIA DE LA NACIÓN

Suprema Corte de Justicia de la Nación  
Estado Analítico del Ejercicio del Presupuesto de Egresos en Clasificación Económica (por Tipo de Gasto)  
del 1° de Enero al 30 de Junio de 2023

CONCEPTO	EGRESOS					SUBEJERCICIO <sup>3/</sup>
	APROBADO	AMPLIACIONES/ (REDUCCIONES)	MODIFICADO	DEVENGADO	PAGADO <sup>2/</sup>	
<b>GASTO CORRIENTE</b>	5,619,327,319	-80,679,719	5,538,647,600	5,169,059,049	5,169,059,049	369,588,551
<b>GASTO DE CAPITAL</b>	11,207,111	83,596,655	94,803,766	87,159,469	87,159,469	7,644,297
<b>TOTAL DEL GASTO</b>	5,630,534,430	2,916,936	5,633,451,366	5,256,218,518	5,256,218,518	377,232,848

<sup>1/</sup> Las sumas parciales y total pueden no coincidir debido al redondeo

<sup>2/</sup> Corresponde al ejercicio presupuestario

<sup>3/</sup> Corresponde a Ahorros y Economías Presupuestarias



PODER JUDICIAL DE LA FEDERACIÓN  
SUPREMA CORTE DE JUSTICIA DE LA NACIÓN

**Suprema Corte de Justicia de la Nación**  
**Estado Analítico del Ejercicio del Presupuesto de Egresos en Clasificación Administrativa**  
**del 1° de Enero al 30 de Junio de 2023**

CONCEPTO	EGRESOS					SUB EJERCICIO <sup>3</sup>
	APROBADO	AMPLIACIONES/ (REDUCCIONES)	MODIFICADO	DEVENGADO	PAGADO <sup>2/</sup>	
<b>SUPREMA CORTE DE JUSTICIA DE LA NACIÓN</b>	5,630,534,430	2,916,936	5,633,451,366	5,256,218,518	5,256,218,518	377,232,848
<b>TOTAL DEL GASTO</b>	5,630,534,430	2,916,936	5,633,451,366	5,256,218,518	5,256,218,518	377,232,848

<sup>1/</sup> Las sumas parciales y total pueden no coincidir debido al redondeo

<sup>2/</sup> Corresponde al ejercicio presupuestario

<sup>3/</sup> Corresponde a Ahorros y Economías Presupuestarias



PODER JUDICIAL DE LA FEDERACIÓN  
SUPREMA CORTE DE JUSTICIA DE LA NACIÓN

Suprema Corte de Justicia de la Nación  
Estado Analítico del Ejercicio del Presupuesto de Egresos en Clasificación Funcional (Finalidad y Función)  
del 1° de Enero al 30 de Junio de 2023

CONCEPTO	EGRESOS					SUBEJERCICIO <sup>3/</sup>
	APROBADO	AMPLIACIONES/ (REDUCCIONES)	MODIFICADO	DEVENGADO	PAGADO <sup>2/</sup>	
<b>GOBIERNO</b>	<b>5,630,534,430</b>	<b>2,916,936</b>	<b>5,633,451,366</b>	<b>5,256,218,518</b>	<b>5,256,218,518</b>	<b>377,232,848</b>
JUSTICIA	5,630,534,430	2,916,936	5,633,451,366	5,256,218,518	5,256,218,518	377,232,848
<b>TOTAL DEL GASTO</b>	<b>5,630,534,430</b>	<b>2,916,936</b>	<b>5,633,451,366</b>	<b>5,256,218,518</b>	<b>5,256,218,518</b>	<b>377,232,848</b>

<sup>1/</sup> Las sumas parciales y total pueden no coincidir debido al redondeo

<sup>2/</sup> Corresponde al ejercicio presupuestario

<sup>3/</sup> Corresponde a Ahorros y Economías Presupuestarias



PODER JUDICIAL DE LA FEDERACIÓN  
SUPREMA CORTE DE JUSTICIA DE LA NACIÓN

Suprema Corte de Justicia de la Nación  
Gasto por Categoría Programática  
del 1° de Enero al 30 de Junio de 2023

CONCEPTO	EGRESOS					SUB EJERCICIO <sup>3/</sup>
	APROBADO	AMPLIACIONES/ (REDUCCIONES)	MODIFICADO	DEVENGADO	PAGADO <sup>2/</sup>	
<b>PROGRAMAS PRESUPUESTARIOS</b>	<b>5,630,534,430</b>	<b>2,916,936</b>	<b>5,633,451,366</b>	<b>5,256,218,518</b>	<b>5,256,218,518</b>	<b>377,232,848</b>
<b>DESEMPEÑO DE LAS FUNCIONES</b>	<b>5,630,534,430</b>	<b>2,916,936</b>	<b>5,633,451,366</b>	<b>5,256,218,518</b>	<b>5,256,218,518</b>	<b>377,232,848</b>
<b>ESPECÍFICOS</b>	5,630,534,430	2,916,936	5,633,451,366	5,256,218,518	5,256,218,518	377,232,848
<b>TOTAL DEL GASTO</b>	<b>5,630,534,430</b>	<b>2,916,936</b>	<b>5,633,451,366</b>	<b>5,256,218,518</b>	<b>5,256,218,518</b>	<b>377,232,848</b>

<sup>1/</sup> Las sumas parciales y total pueden no coincidir debido al redondeo

<sup>2/</sup> Corresponde al ejercicio presupuestario

<sup>3/</sup> Corresponde a Ahorros y Economías Presupuestarias





Suprema Corte de Justicia de la Nación  
Oficialía Mayor  
Dirección General de Presupuesto y Contabilidad  
Detalle de Programas y Proyectos de Inversión  
Al 30 de Junio de 2023  
(en pesos)

Tipos de Programas y Proyectos, Denominación y Notas	Entidad Federativa	Fechas de Inicio y Términos de la Etapa de Inversión	Inversión					Porcentaje de Avance Físico			
			Inversión Total	(Pesos)			Porcentaje de Avance Financiero 2022		2023		Acumulado hasta 2022 (H)
				Aprobada (A)	Modificada (B)	Ejercicio (C)	Ejercicio / Aprobada (D)=(C/A)	Ejercicio / Modificada (E)=(C/B)	Programado (F)	Real (G)	
<b>TOTAL</b>											
<b>PROGRAMAS DE INVERSIÓN</b>											
<b>AQUISICIONES</b>											
XXX (NOMBRE)											
XXX (DESCRIPCIÓN)											
<b>MANTENIMIENTO</b>											
XXX (NOMBRE)											
XXX (DESCRIPCIÓN)											
<b>PROYECTOS DE INVERSIÓN</b>											
<b>INFRAESTRUCTURA GUBERNAMENTAL</b>											
XXX (NOMBRE)											
XXX (DESCRIPCIÓN)											
<b>INMUEBLES</b>											
XXX (NOMBRE)											
XXX (DESCRIPCIÓN)											

EL PRESENTE FORMATO NO APLICA PARA LA SUPREMA CORTE DE JUSTICIA DE LA NACIÓN TODA VEZ QUE NO REGISTRA PROGRAMAS Y PROYECTOS DE INVERSIÓN EN EL SISTEMA ESTABLECIDO PARA EL EFECTO POR LA SECRETARÍA DE HACIENDA Y CRÉDITO PÚBLICO, EN TÉRMINOS DEL ARTÍCULO 34 DE LA LEY FEDERAL DEL PRESUPUESTO Y RESPONSABILIDAD HACENDARIA Y SU REGLAMENTO.



Suprema Corte de Justicia de la Nación  
Oficialía Mayor  
Dirección General de Presupuesto y Contabilidad  
Indicadores de Resultados  
Del 1° de Enero al 30 de Junio de 2023  
(en pesos)

Datos del Programa Presupuestario						
Programa Presupuestario			R001 Otras Actividades			
Ramo			03 Poder Judicial de la Federación			
Unidad Responsable			Suprema Corte de Justicia de la Nación			
Enfoques transversales						
Alineación al Plan Nacional de Desarrollo 2019-2024						
Meta Nacional						
Objetivo de la Meta Nacional						
Estrategia del Objetivo						
Programa Sectorial o Transversal						
Programa						
Objetivo						
Clasificación Funcional						
Finalidad		1 - Gobierno				
Función		2 - Justicia				
Subfunción		01- Impartición de Justicia				
Actividad Institucional		003 - Impartir Justicia en el ámbito de su competencia				
Presupuesto			Meta Millones de Pesos	Ejercicio Millones de pesos	Avance %	
Original			5,284,902,847.00	5,342,350,910.68	101.09	
Modificado			5,354,011,459.44	5,342,350,910.68	99.78	
Resultados						
Nivel: Fin						
Indicadores					Avance	
Denominación	Objetivos	Método de Cálculo	Unidad de Medida	Tipo-Dimensión-Frecuencia	Asuntos Jurisdiccionales egresados:	11,340
Tasa de resolución de asuntos jurisdiccionales	Garantizar el acceso de la población a una justicia pronta y expedita	(Asuntos jurisdiccionales egresados / Asuntos jurisdiccionales ingresados) X100	Porcentaje	Estratégico - Eficacia	Asuntos Jurisdiccionales ingresados:	13,832
					Avance realizado al período %:	81.98

EL INDICADOR INSTITUCIONAL DE LA SUPREMA CORTE DE JUSTICIA DE LA NACION SE ACTUALIZA DE FORMA ANUAL Y SE PRESENTA DENTRO DE LA CUENTA ANUAL DE LA HACIENDA PÚBLICA FEDERAL DE CADA EJERCICIO FISCAL