



Suprema Corte
de Justicia de la Nación

**ESTADOS FINANCIEROS DE LA
SUPREMA CORTE DE JUSTICIA DE
LA NACIÓN
AL 31 DE MARZO DE 2023**



	PÁGINA
I. ESTADOS E INFORMACIÓN CONTABLE	
ESTADO DE ACTIVIDADES	1
ESTADO DE SITUACIÓN FINANCIERA	2
ESTADO DE VARIACIÓN EN LA HACIENDA PUBLICA	3
ESTADO DE CAMBIOS EN LA SITUACIÓN FINANCIERA	4
ESTADO DE FLUJOS DE EFECTIVO	5
ESTADO ANALÍTICO DEL ACTIVO	6 A 7
ESTADO ANALÍTICO DE LA DEUDA Y OTROS PASIVOS	8
INFORME SOBRE PASIVOS CONTINGENTES	9
NOTAS A LOS ESTADOS FINANCIEROS	10 A 35
II. ESTADOS E INFORMES PRESUPUESTARIOS	
ESTADO ANALITICO DE INGRESOS	36
ESTADO ANALITICO DEL EJERCICIO DEL PRESUPUESTO DE EGRESOS	37 A 50
III. ESTADOS E INFORMES PROGRAMATICOS	
GASTO POR CATEGORIA PROGRAMÁTICA	51
IV. DETALLE DE PROGRAMAS Y PROYECTOS DE INVERSIÓN	52
V. INDICADORES DE RESULTADOS	53



SUPREMA CORTE DE JUSTICIA DE LA NACIÓN
ESTADO DE ACTIVIDADES
DEL 1° DE ENERO AL 31 DE MARZO DE 2023 Y 2022
(Cifras en Pesos)

	2023	2022
INGRESOS Y OTROS BENEFICIOS		
Ingresos de Gestión	-	-
Impuestos	-	-
Cuotas y Aportaciones de Seguridad Social	-	-
Contribuciones de Mejoras	-	-
Derechos	-	-
Productos	-	-
Aprovechamientos	-	-
Ingresos por Venta de Bienes y Prestaciones de Servicios	-	-
Participaciones, Aportaciones, Convenios, Incentivos Derivados de la Colaboración Fiscal, Fondos Distintos de Aportaciones, Transferencias, Asignaciones, Subsidios y Subvenciones, y Pensiones y Jubilaciones	1,316,798,937	1,175,306,090
Participaciones, Aportaciones, Convenios, Incentivos Derivados de la Colaboración Fiscal y Fondos Distintos de Aportaciones	-	-
Transferencias, Asignaciones, Subsidios y Subvenciones, y Pensiones y Jubilaciones	1,316,798,937	1,175,306,090
Otros Ingresos y Beneficios	252,455,046	24,965,613
Ingresos Financieros	50,507,692	23,189,069
Incremento por Variación de Inventarios	-	-
Disminución del Exceso de Estimaciones por Pérdida o Deterioro u Obsolescencia	-	-
Disminución del Exceso de Provisiones	-	-
Otros Ingresos y Beneficios Varios	201,947,354	1,776,544
Total de Ingresos y Otros Beneficios	1,569,253,983	1,200,271,703
GASTOS Y OTRAS PÉRDIDAS		
Gastos de Funcionamiento	1,218,909,667	1,002,318,497
Servicios Personales	826,683,402	833,483,404
Materiales y Suministros	17,609,293	13,764,816
Servicios Generales	374,616,972	155,070,277
Transferencias, Asignaciones, Subsidios y Otras Ayudas	9,278,219	7,895,576
Transferencias Internas y Asignaciones al Sector Público	-	-
Transferencias al Resto del Sector Público	-	-
Subsidios y Subvenciones	-	-
Ayuda Sociales	1,015,578	1,742,469
Pensiones y Jubilaciones	-	-
Transferencia a Fideicomisos, Mandatos y Contratos Análogos	1,182,933	-
Transferencia a la Seguridad Social	-	-
Donativos	7,079,708	6,153,107
Transferencia al Exterior	-	-
Participaciones y Aportaciones	-	-
Participaciones	-	-
Aportaciones	-	-
Convenios	-	-
Intereses, Comisiones y Otros Gastos de la Deuda Pública	-	-
Intereses de la Deuda Pública	-	-
Comisiones de la Deuda Pública	-	-
Gastos de la Deuda Pública	-	-
Costo por Coberturas	-	-
Apoyos Financieros	-	-
Otros Gastos y Pérdidas Extraordinarias	61,561,442	30,022,823
Estimaciones, Depreciaciones, Deterioros, Obsolescencia y Amortizaciones	28,533,296	30,009,894
Provisiones	-	-
Disminución de Inventarios	-	-
Otros Gastos	33,028,146	12,929
Inversión Pública	-	-
Inversión Pública no Capitalizable	-	-
Total de Gastos y Otras Pérdidas	1,289,749,328	1,040,236,896
Resultados del Ejercicio (Ahorro/Desahorro)	279,504,655	160,034,807

sqNOopHcwzAJTe3U908oBa18tskzG6Tf/pIMVwbjCFs=

MAESTRO RODRIGO CERVANTES LAING
DIRECTOR GENERAL DE PRESUPUESTO Y CONTABILIDAD

"Bajo protesta de decir verdad declaramos que los Estados Financieros y sus notas,
son razonablemente correctos y son responsabilidad del emisor"



PODER JUDICIAL DE LA FEDERACIÓN
SUPREMA CORTE DE JUSTICIA DE LA NACIÓN

SUPREMA CORTE DE JUSTICIA DE LA NACIÓN
ESTADO DE SITUACIÓN FINANCIERA
AL 31 DE MARZO DE 2023 Y 2022
(Cifras en Pesos)

ACTIVO	2023		2022		PASIVO	2023		2022	
Activo Circulante					Pasivo Circulante				
Efectivo y Equivalentes	620,022,830	478,996,033			Cuentas por Pagar a Corto Plazo	258,864,291	261,248,383		
Derechos a Recibir Efectivo o Equivalentes	5,163,982	3,865,896			Documentos por Pagar a Corto Plazo	-	-		
Derechos a Recibir Bienes o Servicios	33,120,319	47,197,188			Porción a Corto Plazo de la Deuda Pública a Largo Plazo	-	-		
Inventarios	-	-			Títulos y Valores a Corto Plazo	-	-		
Almacenes	10,217,776	13,466,432			Pasivos Diferidos a Corto Plazo	-	-		
Estimación por Pérdida o Deterioro de Activos Circulantes	-	-			Fondos y Bienes de Terceros en Garantía y/o Administración a Corto Plazo	-	-		
Otros Activos Circulantes	-	-			Provisiones a Corto Plazo	-	-		
Total de Activos Circulantes	668,524,907	543,525,549			Otros Pasivos a Corto Plazo	51,729,051	45,518,449		
					Total de Pasivos Circulantes	310,593,342	306,766,832		
Activo no Circulante					Pasivo No Circulante				
Inversiones Financieras a Largo Plazo	6,069,667,567	5,745,443,858			Cuentas por Pagar a Largo Plazo	-	-		
Derechos a Recibir Efectivo o Equivalentes a Largo Plazo	-	-			Documentos por Pagar a Largo Plazo	-	-		
Bienes Inmuebles, Infraestructura y Construcciones en Proceso	2,289,588,663	2,411,419,675			Dueda Pública a Largo Plazo	-	-		
Bienes Muebles	1,975,663,279	2,083,337,507			Pasivos Diferidos a Largo Plazo	-	-		
Activos Intangibles	22,241,749	23,786,998			Fondos y Bienes de Terceros en Garantía y/o en Administración a Largo Plazo	-	-		
Depreciación, Deterioro y Amortización Acumulada de Bienes	(2,001,284,226)	(2,086,448,812)			Provisiones a Largo Plazo	-	-		
Activo Diferidos	-	-			Total de Pasivos No Circulantes	-	-		
Estimación por Pérdida o Deterioro de Activos no Circulantes	-	-							
Otros Activos no Circulantes	-	-			Total del Pasivo	310,593,342	306,766,832		
Total de Activos No Circulantes	8,355,877,032	8,177,539,226							
					HACIENDA PÚBLICA / PATRIMONIO				
					Hacienda Pública / Patrimonio Contribuido	58,898,736	60,768,664		
					Aportaciones	-	-		
					Donaciones de Capital	58,898,736	60,768,664		
					Actualización de la Hacienda Pública/Patrimonio	-	-		
					Hacienda Pública / Patrimonio Generado	8,654,909,861	8,353,529,279		
					Resultado del Ejercicio (Ahorro/Desahorro)	214,352,096	223,570,639		
					Resultados de Ejercicios Anteriores	8,440,557,765	8,129,958,640		
					Revalúos	-	-		
					Reservas	-	-		
					Rectificaciones de Resultados de Ejercicios Anteriores	-	-		
					Exceso o Insuficiencia en la Actualización de la Hacienda Pública/Patrimonio	-	-		
					Resultado por Posición Monetaria	-	-		
					Resultado por Tenencia de Activos no Monetarios	-	-		
					Total Hacienda Pública / Patrimonio	8,713,808,597	8,414,297,943		
Total del Activo	9,024,401,939	8,721,064,775			Total del Pasivo y Hacienda Pública / Patrimonio	9,024,401,939	8,721,064,775		

MAESTRO RODRIGO CERVANTES LAING
DIRECTOR GENERAL DE PRESUPUESTO Y CONTABILIDAD
"Bajo protesta de decir verdad declaramos que los Estados Financieros y sus notas,
son razonablemente correctos y son responsabilidad del emisor"

sqN0OpHcwzAJTe3U908oBa18tskzG6Tf/pIMVwbjCFs=



SUPREMA CORTE DE JUSTICIA DE LA NACIÓN
ESTADO DE VARIACIÓN EN LA HACIENDA PÚBLICA
AL 31 DE MARZO DE 2023 Y 2022
(Cifras en Pesos)

Concepto	Hacienda Pública / Patrimonio Contribuido	Hacienda Pública / Patrimonio Generado de Ejercicios Anteriores	Hacienda Pública / Patrimonio Generado del Ejercicio	Exceso o Insuficiencia en la Actualización de la Hacienda Pública /	Total
Hacienda Pública / Patrimonio Contribuido Neto de 2022	58,898,736	-	-	-	58,898,736
Aportaciones	-	-	-	-	-
Donaciones de Capital	58,898,736	-	-	-	58,898,736
Actualización de la Hacienda Pública/Patrimonio	-	-	-	-	-
Hacienda Pública / Patrimonio Generado Neto de 2022	-	8,183,070,245	266,082,096	-	8,449,152,341
Resultados del Ejercicio (Ahorro / Desahorro)	-	-	266,082,096	-	266,082,096
Resultados de Ejercicios Anteriores	-	8,183,070,245	-	-	8,183,070,245
Revalúos	-	-	-	-	-
Reservas	-	-	-	-	-
Rectificaciones de Resultados de Ejercicios Anteriores	-	-	-	-	-
Exceso o Insuficiencia en la Actualización de la Hacienda Pública / Patrimonio Neto de 2022	-	-	-	-	-
Resultados por Posición Monetaria	-	-	-	-	-
Resultado por Tenencia de Activos no Monetarios	-	-	-	-	-
Hacienda Pública / Patrimonio Neto Final de 2022	58,898,736	8,183,070,245	266,082,096	-	8,508,051,077
Cambios en la Hacienda Pública / Patrimonio Contribuido Neto de 2023	-	-	-	-	-
Aportaciones	-	-	-	-	-
Donaciones de Capital	-	-	-	-	-
Actualización de la Hacienda Pública/Patrimonio	-	-	-	-	-
Variaciones de la Hacienda Pública / Patrimonio Generado Neto de 2023	-	257,487,520	(51,730,000)	-	205,757,520
Resultados del Ejercicio (Ahorro / Desahorro)	-	-	214,352,096	-	214,352,096
Resultados de Ejercicios Anteriores	-	257,487,520	(266,082,096)	-	(8,594,574)
Revalúos	-	-	-	-	-
Reservas	-	-	-	-	-
Rectificaciones de Resultados de Ejercicios Anteriores	-	-	-	-	-
Cambios en el Exceso o Insuficiencia en la Actualización de la Hacienda Pública / Patrimonio Neto de 2023	-	-	-	-	-
Resultado por Posición Monetaria	-	-	-	-	-
Resultado por Tenencia de Activos no Monetarios	-	-	-	-	-
Hacienda Pública / Patrimonio Neto Final de 2023	58,898,736	8,440,557,765	214,352,096	-	8,713,808,597

MAESTRO RODRIGO CERVANTES LAING
DIRECTOR GENERAL DE PRESUPUESTO Y CONTABILIDAD
"Bajo protesta de decir verdad declaramos que los Estados Financieros y sus notas,
son razonablemente correctos y son responsabilidad del emisor"

sqNOOpHcwzAJT...u908oBa18tskzG6E...mVwbjCEs=



SUPREMA CORTE DE JUSTICIA DE LA NACIÓN
ESTADO DE CAMBIOS EN LA SITUACIÓN FINANCIERA
DEL 1° ENERO AL 31 DE MARZO DE 2023
(Cifras en Pesos)

CONCEPTO	ORIGEN	APLICACIÓN
ACTIVO	122,299,983	143,243,484
Activo circulante	3,646,622	112,114,639
Efectivo y Equivalente	-	109,657,548
Derechos a Recibir Efectivo o Equivalentes	-	2,457,091
Derechos a Recibir Bienes o Servicios	2,271,784	-
Inventarios	-	-
Almacenes	1,374,838	-
Estimación por Pérdida o Deterioro de Activos Circulantes	-	-
Otros Activos Circulantes	-	-
Activo No Circulante	118,653,361	31,128,845
Inversiones Financieras a Largo Plazo	29,070,614	-
Derechos a Recibir Efectivo o Equivalentes a Largo Plazo	-	-
Bienes Inmuebles, Infraestructura y Construcciones en Proceso	61,964,369	-
Bienes Muebles	27,618,378	-
Activos Intangibles	-	-
Depreciación, Deterioro y Amortización Acumulada de Bienes	-	-
Activos Diferidos	-	-
Estimación por Pérdida o Deterioro de Activos no Circulantes	-	31,128,845
Otros Activos no Circulantes	-	-
PASIVO		
Pasivo circulante		184,814,019
Cuentas por Pagar a Corto Plazo	-	167,077,557
Documentos por Pagar a Corto Plazo	-	-
Porción a Corto Plazo de la Deuda Pública a Largo Plazo	-	-
Títulos y Valores a Corto Plazo	-	-
Pasivos Diferidos a Largo Plazo	-	-
Fondos y Bienes de Terceros en Garantía y/o en Administración a Corto Plazo	-	-
Provisiones a Corto Plazo	-	-
Otros Pasivos a Corto Plazo	-	17,736,462
Pasivo no circulante		
Cuentas por Pagar a Largo Plazo	-	-
Documentos por Pagar a Largo Plazo	-	-
Deuda Pública a Largo Plazo	-	-
Pasivos Diferidos a Largo Plazo	-	-
Fondos y Bienes de Terceros en Garantía y/o Administración a Largo Plazo	-	-
Provisiones a Largo Plazo	-	-
HACIENDA PÚBLICA / PATRIMONIO	257,487,520	51,730,000
Hacienda Pública / Patrimonio Contribuido		
Aportaciones	-	-
Donaciones de Capital	-	-
Actualización de la Hacienda Pública/Patrimonio	-	-
Hacienda Pública/Patrimonio Generado	257,487,520	51,730,000
Resultados del Ejercicio (Ahorro/Desahorro)	-	51,730,000
Resultados de Ejercicios Anteriores	257,487,520	-
Revalúos	-	-
Reservas	-	-
Rectificaciones de Resultados de Ejercicios Anteriores	-	-
Exceso o Insuficiencia en la Actualización de la Hacienda Pública/Patrimonio		
Resultado por Posición Monetaria	-	-
Resultado por Tenencia de Activos no Monetarios	-	-

MAESTRO RODRIGO CERVANTES LAING

DIRECTOR GENERAL DE PRESUPUESTO Y CONTABILIDAD

"Bajo protesta de decir verdad declaramos que los Estados Financieros y sus notas,
son razonablemente correctos y son responsabilidad del emisor"

sqNOopHcwzAJTe3U908oBa18tskzG6Tf/pIMVwbjCFs=



SUPREMA CORTE DE JUSTICIA DE LA NACIÓN
ESTADO DE FLUJOS DE EFECTIVO
AL 31 DE MARZO DE 2023 Y 2022
(Cifras en Pesos)

	2023	2022
Flujos de Efectivo de las Actividades de Operación		
Origen	1,569,253,983	1,200,271,703
Impuestos	-	-
Cuotas y Aportaciones de Seguridad Social	-	-
Contribuciones de Mejoras	-	-
Derechos	-	-
Productos	-	-
Aprovechamientos	-	-
Ingresos por Venta de Bienes y Prestación de Servicios	-	-
Participaciones, Aportaciones, Convenios, Incentivos Derivados de la Colaboración Fiscal y Fondos Distintos de Aportaciones	-	-
Transferencias, Asignaciones, Subsidios y Subvenciones, y Pensiones y Jubilaciones	1,316,798,937	1,175,306,090
Otros Orígenes de Operación	252,455,046	24,965,613
Aplicación	1,228,187,886	1,010,214,073
Servicios Personales	826,683,402	833,483,404
Materiales y Suministros	17,609,293	13,764,816
Servicios Generales	374,616,972	155,070,277
Transferencias Internas y Asignaciones al Sector Público	-	-
Transferencias al Resto del Sector Público	-	-
Subsidios y Subvenciones	-	-
Ayudas Sociales	1,015,578	1,742,469
Pensiones y Jubilaciones	-	-
Transferencias a Fideicomisos, Mandatos y Contratos Análogos	1,182,933	-
Transferencias a la Seguridad Social	-	-
Donativos	7,079,708	6,153,107
Transferencias al Exterior	-	-
Participaciones	-	-
Aportaciones	-	-
Convenios	-	-
Otras Aplicaciones de Operación	-	-
Flujos Netos de Efectivo por Actividades de Operación	341,066,097	190,057,630
Flujos Netos de Efectivo por Actividades de Inversión:		
Origen	-	-
Bienes Inmuebles, Infraestructura y Construcciones en Proceso	-	-
Bienes Muebles	-	-
Otros Orígenes de Inversión	-	-
Aplicación	36,917,701	34,526,659
Bienes Inmuebles, Infraestructura, Construcciones en Proceso	346,875	9,418,909
Bienes Muebles	488,881	7,575,649
Otras Aplicaciones de Inversión	36,081,945	17,532,101
Flujos Netos de Efectivo por Actividades de Inversión	(36,917,701)	(34,526,659)
Flujos de Efectivo de las Actividades de Financiamiento		
Origen	8,903,548	21,045,459
Endeudamiento Neto	-	-
Interno	-	-
Externo	-	-
Otros orígenes de financiamiento	8,903,548	21,045,459
Aplicación	203,394,396	317,642,681
Servicios de la Deuda	-	-
Interno	-	-
Externo	-	-
Otras Aplicaciones de Financiamiento	203,394,396	317,642,681
Flujos Netos de Efectivo por Actividades de Financiamiento	(194,490,848)	(296,597,222)
Incremento/Disminución Neta en el Efectivo y Equivalentes al Efectivo	109,657,548	(141,066,251)
Efectivo y Equivalentes al Efectivo al Inicio del Ejercicio	510,365,282	620,062,284
Efectivo y Equivalentes al Efectivo al Final del Ejercicio	620,022,830	478,996,033

sqNOopHcwzAJTe3U908oBa18tskzG6Tf/pIMVwbjCFs=

MAESTRO RODRIGO CERVANTES LAING
DIRECTOR GENERAL DE PRESUPUESTO Y CONTABILIDAD
 "Bajo protesta de decir verdad declaramos que los Estados Financieros y sus notas, son razonablemente correctos y son responsabilidad del emisor"



PODER JUDICIAL DE LA FEDERACIÓN
SUPREMA CORTE DE JUSTICIA DE LA NACIÓN

SUPREMA CORTE DE JUSTICIA DE LA NACIÓN
ESTADO ANALÍTICO DEL ACTIVO
DEL 1° ENERO AL 31 DE MARZO DE 2023
(Cifras en Pesos)

Concepto	Saldo Inicial	Cargos del Periodo	Abonos del Periodo	Saldo Final	Variación del Periodo
ACTIVO					
Activo Circulante	560,056,890	99,814,757,112	99,706,289,095	668,524,907	108,468,017
Efectivo y Equivalentes	510,365,282	99,741,487,311	99,631,829,763	620,022,830	109,657,548
Derechos a Recibir Efectivo o Equivalentes	2,706,891	63,641,908	61,184,817	5,163,982	2,457,091
Derechos a Recibir Bienes o Servicios	35,392,103	9,337,571	11,609,355	33,120,319	(2,271,784)
Inventarios	-	-	-	-	-
Almacenes	11,592,614	290,322	1,665,160	10,217,776	(1,374,838)
Estimación por Pérdida o Deterioro de Activos Circulantes	-	-	-	-	-
Otros Activos Circulantes	-	-	-	-	-
Activo No Circulante	8,443,401,548	244,602,530	332,127,046	8,355,877,032	(87,524,516)
Inversiones Financieras a Largo Plazo	6,098,738,181	166,155,362	195,225,976	6,069,667,567	(29,070,614)
Derechos a Recibir Efectivo o Equivalentes a Largo Plazo	-	-	-	-	-
Bienes Inmuebles, Infraestructura y Construcciones en Proceso	2,351,553,032	15,925,622	77,889,991	2,289,588,663	(61,964,369)
Bienes Muebles	2,003,281,657	2,828,395	30,446,773	1,975,663,279	(27,618,378)
Activos Intangibles	22,241,749	-	-	22,241,749	-
Depreciación, Deterioro y Amortización Acumulada de Bienes	-	-	-	-	-
Activos Diferidos	-	-	-	-	-
Estimación por Pérdida o Deterioro de Activos no Circulantes	(2,032,413,071)	59,693,151	28,564,306	(2,001,284,226)	31,128,845
Otros Activos no Circulantes	-	-	-	-	-
TOTAL	9,003,458,438	100,059,359,642	100,038,416,141	9,024,401,939	20,943,501

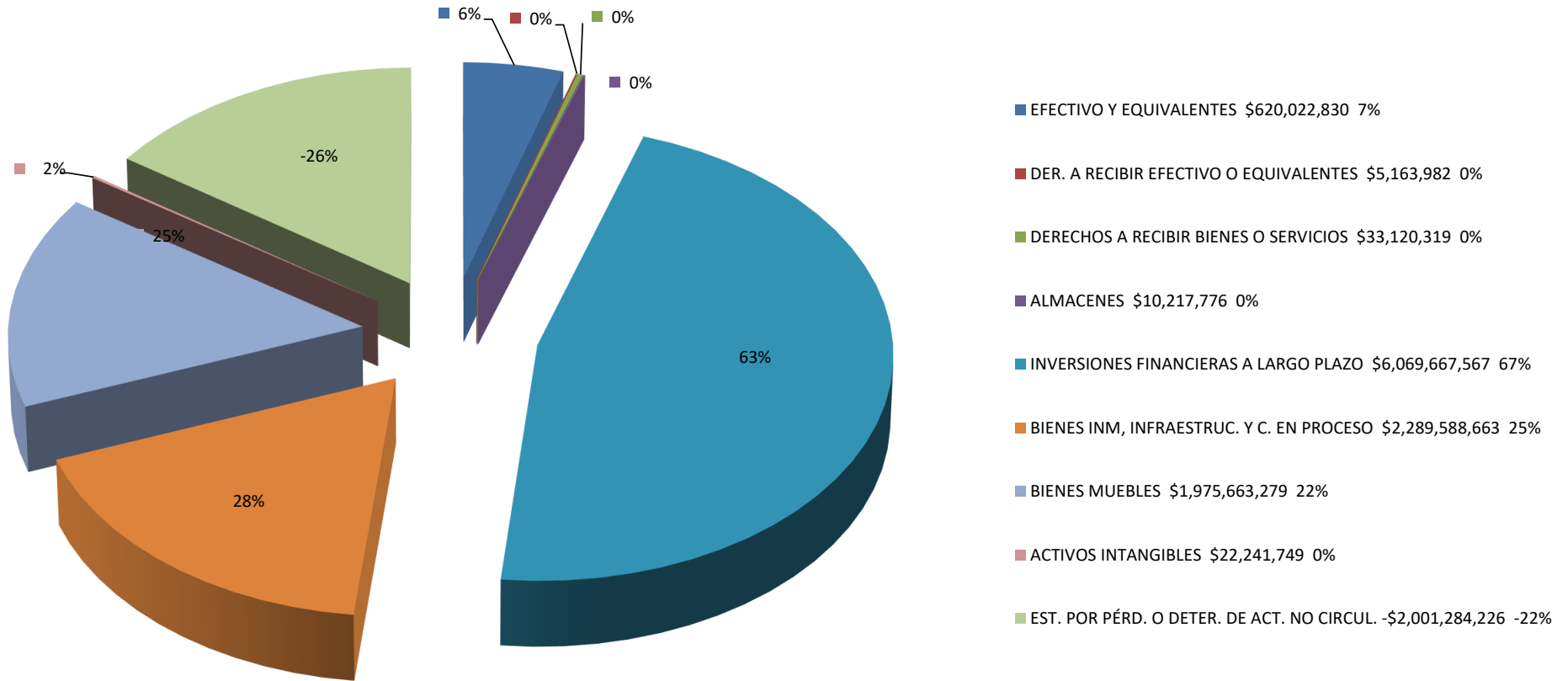
MAESTRO RODRIGO CERVANTES LAING

DIRECTOR GENERAL DE PRESUPUESTO Y CONTABILIDAD

"Bajo protesta de decir verdad declaramos que los Estados Financieros y sus notas, son razonablemente correctos y son responsabilidad del emisor"



Integración del Activo de la Suprema Corte de Justicia de la Nación





PODER JUDICIAL DE LA FEDERACIÓN
SUPREMA CORTE DE JUSTICIA DE LA NACIÓN

SUPREMA CORTE DE JUSTICIA DE LA NACIÓN
ESTADO ANALÍTICO DE LA DEUDA Y OTROS PASIVOS
DEL 1º ENERO AL 31 DE MARZO DE 2023
(Cifras en Pesos)

Denominación de las Deudas	Moneda de Contratación	Institución o País Acreedor	Saldo Inicial del Período	Saldo Final del Período
DEUDA PÚBLICA				
Corto Plazo				
Deuda Interna				
Instituciones de Crédito	-	-	-	-
Títulos y Valores	-	-	-	-
Arrendamientos Financieros	-	-	-	-
Deuda Externa				
Organismos Financieros Internacionales	-	-	-	-
Deuda Bilateral	-	-	-	-
Títulos y Valores	-	-	-	-
Arrendamientos Financieros	-	-	-	-
Subtotal de Deuda Pública a Corto Plazo				
Largo Plazo				
Deuda Interna				
Instituciones de Crédito	-	-	-	-
Títulos y Valores	-	-	-	-
Arrendamientos Financieros	-	-	-	-
Deuda Externa				
Organismos Financieros Internacionales	-	-	-	-
Deuda Bilateral	-	-	-	-
Títulos y Valores	-	-	-	-
Arrendamientos Financieros	-	-	-	-
Subtotal de Deuda Pública a Largo Plazo				
Total de Otros Pasivos	MXN		495,407,361	310,593,342
Total de Deuda Pública y Otros Pasivos			495,407,361	310,593,342

sqNOopHcwzAJTe3U908oBa18tskzG6Tf/pIMVwbjCFs=

MAESTRO RODRIGO CERVANTES LAING
DIRECTOR GENERAL DE PRESUPUESTO Y CONTABILIDAD

"Bajo protesta de decir verdad declaramos que los Estados Financieros y sus notas, son razonablemente correctos y son responsabilidad del emisor"



SUPREMA CORTE DE JUSTICIA DE LA NACIÓN
INFORME SOBRE PASIVOS CONTIGENTES
AL 31 DE MARZO DE 2023
(Cifras en Pesos)

LA DIRECCIÓN GENERAL DE ASUNTOS JURÍDICOS DE LA SUPREMA CORTE DE JUSTICIA DE LA NACIÓN INFORMÓ LO SIGUIENTE:

PROCESO EN JUICIO ORDINARIOS CIVILES FEDERALES, DEL CUAL SE DERIVA LA PRESIÓN DE PAGOS POR PARTE DEL PROVEEDOR POR \$2,798,456.32. CABE ACLARAR, QUE LA DIRECCIÓN DE ASUNTOS JURÍDICOS ESTIMA QUE NO EXISTE OBLIGACIÓN DE PAGO A CARGO DE ESTE ALTO TRIBUNAL.

LOS IMPORTES EN COMENTO SE ENCUENTRAN REGISTRADOS EN LA CONTABILIDAD DE LA SUPREMA CORTE DE JUSTICIA DE LA NACIÓN EN LAS CUENTAS DE ORDEN.

NOTAS A LOS ESTADOS FINANCIEROS
AL 31 DE MARZO DE 2023
(Cifras en Pesos)
NOTAS DE DESGLOSE
NOTAS AL ESTADO DE SITUACIÓN FINANCIERA
NOTA 1.- EFECTIVO Y EQUIVALENTES

CONCEPTO	IMPORTE
EFECTIVO	3,853,852
CUENTAS DE CHEQUES	65,883,882
CUENTAS DE INVERSIÓN	550,285,096
SUMA	620,022,830

ESTE RUBRO SE INTEGRA POR LOS FONDOS REVOLVENTES EN RESGUARDO DE DIVERSOS SERVIDORES PÚBLICOS, LAS CUENTAS DE CHEQUES Y DE INVERSIÓN APERTURADAS POR LA SUPREMA CORTE DE JUSTICIA DE LA NACIÓN CON DISTINTAS INSTITUCIONES FINANCIERAS, PARA EL MANEJO, CONTROL Y ADMINISTRACIÓN DE LOS RECURSOS FINANCIEROS DEL AÑO EN CURSO Y DE AÑOS ANTERIORES, AUTORIZADOS EN EL PRESUPUESTO DE EGRESOS.

NOTA 2.- DERECHOS A RECIBIR EFECTIVO Y EQUIVALENTES

CONCEPTO	IMPORTE
VIÁTICOS	302,150
GASTOS A RESERVA DE COMPROBAR	479,926
DEUDORES DIVERSOS	4,381,906
SUMA	5,163,982

ESTE RUBRO SE INTEGRA POR ADEUDOS A LA SUPREMA CORTE DE JUSTICIA DE LA NACIÓN PRINCIPALMENTE POR LOS IMPORTES QUE SE OTORGAN A LAS DIRECCIONES GENERALES POR CONCEPTO DE GASTOS A RESERVA DE COMPROBAR, PARA CUBRIR PAGOS DE DIFERENTES BIENES O SERVICIOS.

sqn0opHcwzAJTes09080Ba18iszkzG6T7p1MvWbJCFs=

NOTAS A LOS ESTADOS FINANCIEROS
AL 31 DE MARZO DE 2023
(Cifras en Pesos)
NOTAS DE DESGLOSE
NOTAS AL ESTADO DE SITUACIÓN FINANCIERA
NOTA 3.- DERECHOS A RECIBIR BIENES O SERVICIOS

CONCEPTO	IMPORTE
ANTICIPOS A PROVEEDORES POR ADQUISICIÓN DE INMUEBLES Y MUEBLES	5,128,039
ANTICIPOS A CONTRATISTAS POR OBRA PÚBLICA	27,992,280
TOTAL DERECHOS A RECIBIR BIENES Y SERVICIOS	33,120,319

ESTA CUENTA SE INTEGRA POR LOS ANTICIPOS OTORGADOS A DIVERSOS PROVEEDORES PARA LA ADQUISICIÓN DE BIENES MUEBLES, Y CONTRATISTAS PARA LA CONSTRUCCIÓN, REMODELACIÓN Y MANTENIMIENTO DE INMUEBLES, PROPIEDAD DE ESTE ALTO TRIBUNA

NOTA 4.- NOTAS AL ESTADO DE FLUJOS DE EFECTIVO
EFECTIVO Y EQUIVALENTE

CONCEPTO	Saldo 01/01/2023	Saldo 31/03/2023
EFECTIVO	708,701	3,853,852
BANCOS / TESORERÍA	46,924,308	65,883,882
BANCOS / DEPENDENCIAS Y OTROS	-	-
INVERSIONES TEMPORALES (HASTA 3 MESES)	462,732,273	550,285,096
FONDOS CON AFECTACIÓN ESPECÍFICA	-	-
DEPÓSITOS DE FONDOS DE TERCEROS EN GARATÍA Y/O ADMINISTRACIÓN	-	-
OTROS EFECTIVOS Y EQUIVALENTES	-	-
TOTAL DE EFECTIVO Y EQUIVALETES	510,365,282	620,022,830

ESTE RUBRO SE INTEGRA POR LOS SALDOS DE LOS FONDOS REVOLVENTES, LAS CUENTAS DE CHEQUES Y DE INVERSIÓN APERTURADAS POR LA SUPREMA CORTE DE JUSTICIA DE LA NACIÓN CON INSTITUCIONES FINANCIERAS PARA EL MANEJO, CONTROL Y ADMINISTRACIÓN DE LOS RECURSOS PRESUPUETARIOS DEL AÑO EN CURSO Y DE AÑOS ANTERIORES

NOTAS A LOS ESTADOS FINANCIEROS
AL 31 DE MARZO DE 2023
(Cifras en Pesos)
NOTAS DE DESGLOSE
NOTAS AL ESTADO DE FLUJOS DE EFECTIVO
FLUJO NETO DE EFECTIVO POR ACTIVIDADES DE OPERACIÓN CONCILIADO CON AHORRO (DESAHORRO) DEL EJERCICIO:

CONCEPTO	IMPORTE
AHORRO (DESAHORRO) DEL EJERCICIO	279,504,655
OTROS GASTOS Y PÉRDIDAS EXTRAORDINARIAS (1)	61,561,442
FLUJO NETO DE EFECTIVO POR ACTIVIDADES DE OPERACIÓN	341,066,097

(1) LOS OTROS GASTOS Y PÉRDIDAS EXTRAORDINARIAS CORRESPONDEN A LA DEPRECIACIÓN, AMORTIZACIÓN Y BAJAS DE ACTIVO FIJO QUE NO AFECTAN EL FLUJO DE EFECTIVO.

FLUJO NETO DE EFECTIVO POR ACTIVIDADES DE INVERSIÓN:

CONCEPTO	IMPORTE
MOBILIARIO	191,190
BIENES INFORMÁTICOS	15,198
EQUIPO DE ADMINISTRACIÓN	182,917
MOBILIARIO Y EQUIPO EDUCACIONAL Y RECREATIVO	61,513
MAQUINARIA, OTROS EQUIPOS Y HERRAMIENTAS	38,063
TOTAL DE BIENES MUEBLES	488,881
ANTICIPO A CONTRATISTAS	346,875
OTRAS APLICACIONES DE INVERSIÓN	36,081,945
FLUJO NETO DE EFECTIVO POR ACTIVIDADES DE INVERSIÓN	36,917,701

BIENES MUEBLES Y FIDEICOMISO 80687.- REPRESENTA A LAS ADQUISICIONES DE BIENES MUEBLES CON AFECTACIÓN PRESUPUESTAL DE ESTE ALTO TRIBUNAL, ASÍ COMO EL RECONOCIMIENTO DE LOS INTERESES GENERADOS EN EL FIDEICOMISO 80687 REMANENTES PRESUPUESTALES DEL 1° DE ENERO AL 31 DE MARZO DE 2023, DEL RUBRO DE INVERSIONES A LARGO PLAZO.

NOTAS A LOS ESTADOS FINANCIEROS
AL 31 DE MARZO DE 2023
(Cifras en Pesos)
NOTAS DE DESGLOSE
NOTAS AL ESTADO DE FLUJO DE EFECTIVO
FLUJO NETO DE EFECTIVO POR ACTIVIDADES DE FINANCIAMIENTO:

CONCEPTO	IMPORTE	TOTAL
OTROS ORÍGENES DE FINANCIAMIENTO		
OTROS ORÍGENES	8,903,548	8,903,548
OTRAS APLICACIONES DE FINANCIAMIENTO		
OTRAS APLICACIONES	(203,394,396)	(203,394,396)
FLUJO NETO DE EFECTIVO POR ACTIVIDADES DE FINANCIAMIENTO		(194,490,848)

REPRESENTA LOS FLUJOS DE EFECTIVO DESTINADOS A CUBRIR NECESIDADES DE ESTE ALTO TRIBUNAL, COMO CONSECUENCIA DE SUS ACTIVIDADES DE OPERACIÓN E INVERSIÓN.

CONCILIACIÓN DE LOS FLUJOS DE EFECTIVO NETOS DE LAS ACTIVIDADES DE OPERACIÓN Y LOS SALDOS DE RESULTADOS DEL EJERCICIO (AHORRO/DESAHORRO):

CONCEPTO	31/12/2022	31/03/2023
RESULTADOS DEL EJERCICIO AHORRO/DESAHORRO	(71,627,789)	279,504,655
MOVIMIENTOS DE PARTIDAS (O RUBROS) QUE NO AFECTAN AL EFECTIVO	245,791,795	61,561,442
DEPRECIACIÓN DE BIENES INMUEBLES	49,401,010	11,533,137
DEPRECIACIÓN DE BIENES MUEBLES	70,171,490	17,000,159
OTROS GASTOS	126,219,295	33,028,146
FLUJOS DE EFECTIVO NETOS DE LAS ACTIVIDADES DE OPERACIÓN	174,164,006	341,066,097



NOTAS A LOS ESTADOS FINANCIEROS
AL 31 DE MARZO DEL 2023
(Cifras en Pesos)

NOTAS DE DESGLOSE

NOTAS AL ESTADO DE SITUACIÓN FINANCIERA

NOTA 5.- ALMACENES:

Concepto	IMPORTE
ALMACENES	10,217,776
TOTAL ALMACENES	10,217,776

EL SALDO DE ESTA CUENTA SE INTEGRA POR EL VALOR DE LOS BIENES DE CONSUMO EN EXISTENCIA FÍSICA, PROVENIENTES DE LAS ADQUISICIONES PARA LAS UNIDADES RESPONSABLES DE LA SUPREMA CORTE DE JUSTICIA DE LA NACIÓN. LOS ALMACENES SE ENCUENTRAN VALUADOS A COSTO PROMEDIO.

NOTA 6.- BIENES DISPONIBLES PARA SU TRANSFORMACIÓN O CONSUMO (INVENTARIOS):

LA SUPREMA CORTE DE JUSTICIA DE LA NACIÓN, NO CUENTA CON BIENES DISPONIBLES PARA SU TRANSFORMACIÓN O CONSUMO (INVENTARIOS).

NOTAS A LOS ESTADOS FINANCIEROS
AL 31 DE MARZO DEL 2023
(Cifras en Pesos)
NOTAS DE DESGLOSE
NOTAS AL ESTADO DE SITUACIÓN FINANCIERA
NOTA 7.- INVERSIONES FINANCIERAS, FIDEICOMISOS, MANDATOS y ANÁLOGOS:

CONCEPTO	IMPORTE
FIDEICOMISO 80691.- PENSIONES COMPLEMENTARIAS M.S.	810,210,562
FIDEICOMISO 80690.- PENSIONES COMPLEMENTARIAS M.M. Y P.O.	2,890,558,448
FIDEICOMISO 80688.- PLAN DE PRESTACIONES MÉDICAS	141,050,699
FIDEICOMISO 80689.- MANEJO DEL PRODUCTO DE LA VENTA DE PUBLICACIONES, CD'S Y OTROS PROYECTOS	173,886,808
FIDEICOMISO 80687.- REMANENTES PRESUPUESTALES	1,346,747,295
FIDEICOMISO 2125.- FONDO NACIONAL PARA EL FORTALECIMIENTO Y MODERNIZACIÓN DE LA IMPARTICIÓN DE JUSTICIA (FONDO JURÍCA)	707,213,701
TOTAL PATRIMONIO DE FIDEICOMISOS MANDATOS Y CONTRATOS ANÁLOGOS	6,069,667,503
CORRESPONDE A LOS FIDEICOMISOS EN LOS QUE LA SUPREMA CORTE DE JUSTICIA DE LA NACIÓN PARTICIPA COMO FIDEICOMITENTE. EL ACTIVO Y PATRIMONIO DE ESTOS FIDEICOMISOS, SE REGISTRAN EN EL ACTIVO NO CIRCULANTE Y PATRIMONIO DE LA SCJN.	

NOTA 8.- BIENES INMUEBLES, INFRAESTRUCTURA Y CONSTRUCCIONES EN PROCESO:

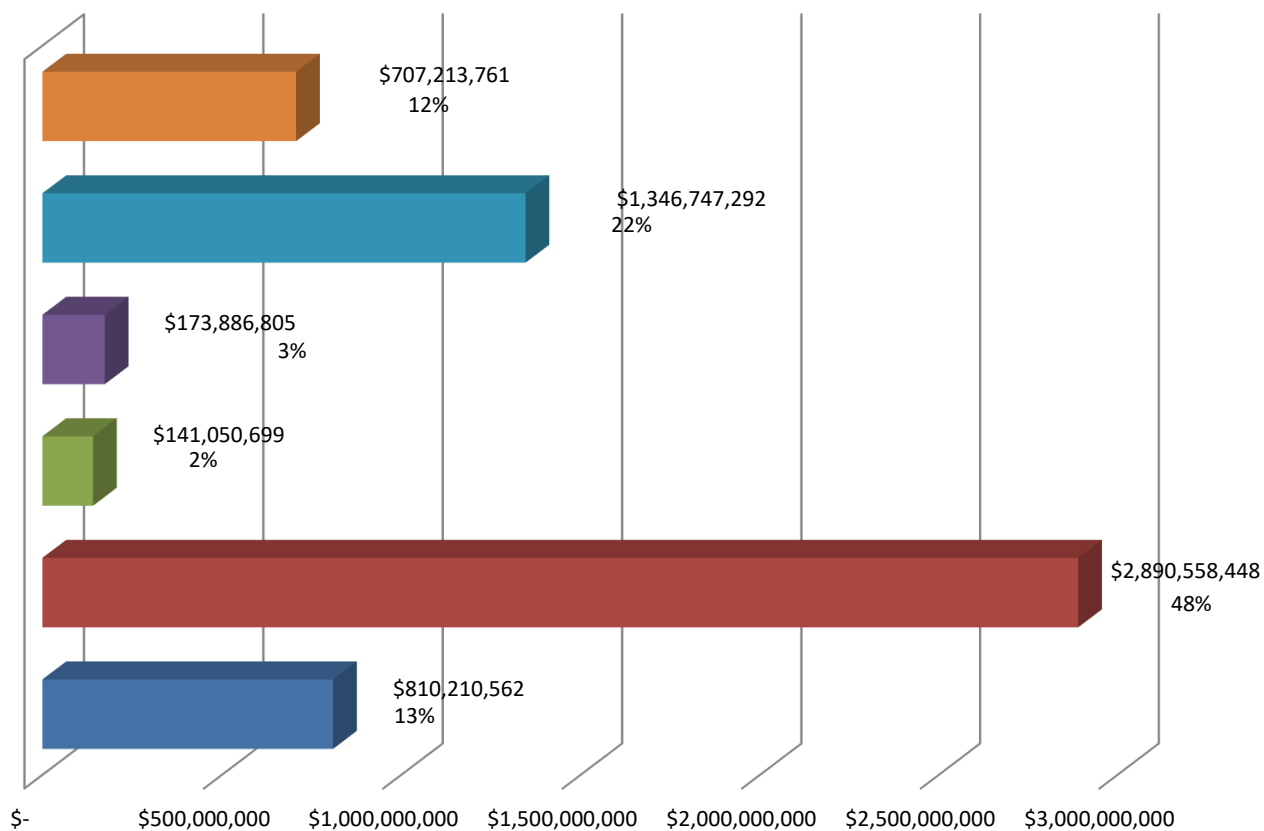
ESTADOS	INMUEBLES		TERRENOS		OBRAS EN PROCESO		Total
	S.C.J.N.	C.J.F.	S.C.J.N.	C.J.F.	S.C.J.N.	C.J.F.	
TOTAL DE BIENES INMUEBLES, INFRAESTRUCTURA Y CONSTRUCCIÓN	1,014,509,705	376,074,034	327,434,847	88,715,260	471,407,265	11,447,552	2,289,588,663
TOTAL DE BIENES INMUEBLES, INFRAESTRUCTURA Y CONSTRUCCIÓN	1,014,509,705	376,074,034	327,434,847	88,715,260	471,407,265	11,447,552	2,289,588,663
ESTA CUENTA REPRESENTA LOS INMUEBLES PROPIEDAD DE ESTE ALTO TRIBUNAL, ASÍ COMO AQUELLOS QUE ESTÁN EN PROCESO DE CONSTRUCCIÓN Y QUE HAN SIDO ADQUIRIDOS CON RECURSOS PRESUPUESTARIOS.							
LA SUPREMA CORTE DE JUSTICIA DE LA NACIÓN TIENE DOS INMUEBLES EN COMODATO.							

NOTAS A LOS ESTADOS FINANCIEROS
AL 31 DE MARZO DE 2023
(Cifras en Pesos)

NOTAS DE DESGLOSE

NOTAS AL ESTADO DE SITUACIÓN FINANCIERA

Inversiones en Fideicomisos de la
Suprema Corte de Justicia de la Nación



- FIDEICOMISO 80691.- PENSIONES COMPLEMENTARIAS MANDOS SUPERIORES
- FIDEICOMISO 80690.- PENSIONES COMPLEMENTARIAS MANDOS MEDIOS Y PERSONAL OPERATIVO
- FIDEICOMISO 80688.- PLAN DE PRESTACIONES MÉDICAS
- FIDEICOMISO 80689.- MANEJO DEL PRODUCTO DE LA VENTA DE PUBLICACIONES, CD'S Y OTROS PROYECTOS
- FIDEICOMISO 80687.- REMANENTES PRESUPUESTALES
- FIDEICOMISO 2125.- FONDO NACIONAL PARA EL FORTALECIMIENTO Y MODERNIZACIÓN DELA IMPARTICIÓN DE JUSTICIA (FONDO JURÍCA).


NOTAS A LOS ESTADOS FINANCIEROS
AL 31 DE MARZO DEL 2023
(Cifras en Pesos)
NOTAS DE DESGLOSE
NOTAS AL ESTADO DE SITUACIÓN FINANCIERA
NOTA 9.- BIENES MUEBLES

Concepto	Total
MOBILIARIO Y EQUIPO DE ADMINISTRACIÓN	736,304,808
MOBILIARIO Y EQUIPO EDUCACIONAL Y RECREATIVO	47,096,810
EQUIPO E INSTRUMENTAL MÉDICO Y DE LABORATORIO	12,051,054
VEHÍCULOS Y EQUIPO DE TRANSPORTE	156,944,240
EQUIPO DE DEFENSA Y SEGURIDAD	33,749
MAQUINARIA, OTROS EQUIPOS Y HERRAMIENTAS	512,500,495
COLECCIONES, OBRAS DE ARTE Y OBJETOS VALIOSOS	510,732,123
Total bienes muebles	1,975,663,279
ESTA CUENTA REPRESENTA EL VALOR EN LIBROS DE LOS MUEBLES PROPIEDAD DE ESTE ALTO TRIBUNAL, MISMOS QUE HAN SIDO ADQUIRIDOS CON RECURSOS PRESUPUESTARIOS.	

NOTA 10.- ACTIVOS INTANGIBLES

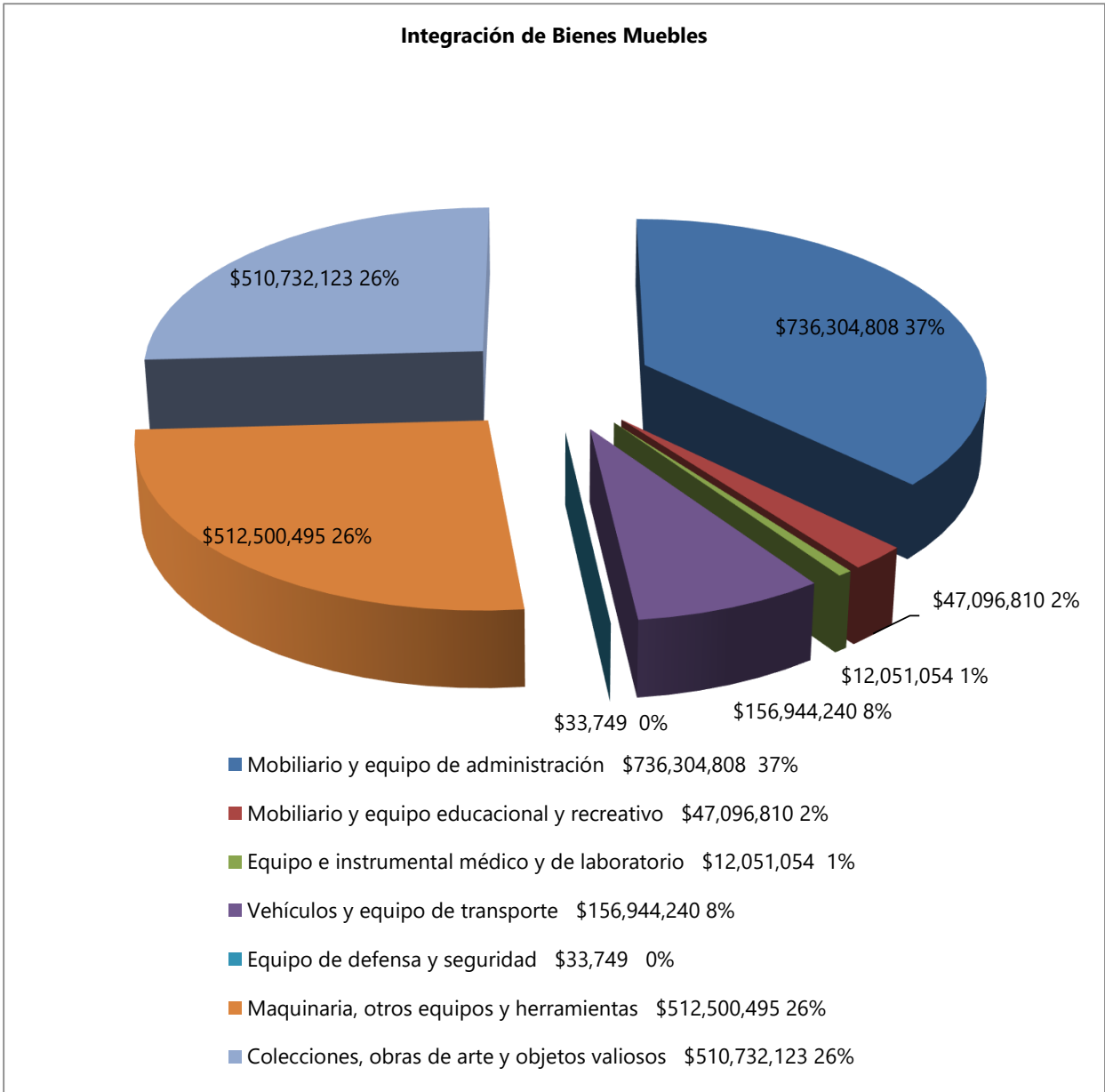
Concepto	Importe
SOFTWARE	22,241,749
TOTAL DE ACTIVOS INTANGIBLES	22,241,749
ESTA CUENTA REPRESENTA LA ADQUISICIÓN DE PAQUETES Y PROGRAMAS DE INFORMÁTICA, PARA LOS SISTEMAS ADMINISTRATIVOS Y OPERATIVOS DE ESTE ALTO TRIBUNAL.	

NOTA 11.- DEPRECIACIÓN, DETERIORO Y AMORTIZACIÓN ACUMULADA DE BIENES

CONCEPTO	TOTAL
BIENES INMUEBLES (EDIFICIOS Y CONSTRUCCIONES)	685,272,183
MOBILIARIO Y EQUIPO DE ADMINISTRACIÓN	693,644,775
MOBILIARIO Y EQUIPO EDUCACIONAL Y RECREATIVO	46,318,918
EQUIPO E INSTRUMENTAL MÉDICO Y DE LABORATORIO	9,575,807
VEHÍCULOS Y EQUIPO DE TRANSPORTE	96,417,661
MAQUINARIA, OTROS EQUIPOS Y HERRAMIENTAS	447,813,206
BIENES INTANGIBLES	22,241,676
TOTAL DEPRECIACIÓN, DETERIORO Y AMORTIZACIÓN ACUMULADA DE BIENES	2,001,284,226
ESTA CUENTA REPRESENTA EL VALOR EN LIBROS DE LA DEPRECIACIÓN Y AMOROTIZACIÓN ACUMULADA DE LOS BIENES PROPIEDAD DE ESTE ALTO TRIBUNAL	

**NOTAS A LOS ESTADOS FINANCIEROS
AL 31 DE MARZO DE 2023**

**Notas de desglose
Notas al estado de situación financiera**



sqNOpHcwzAJTe3U908oBa18tskzG6Tf/pIMVwbjCFs=

NOTAS A LOS ESTADOS FINANCIEROS
AL 31 DE MARZO DEL 2023
(Cifras en Pesos)
NOTAS DE DESGLOSE
NOTAS AL ESTADO DE SITUACIÓN FINANCIERA
NOTA 12.- ESTIMACIÓN Y DETERIOROS

LA SUPREMA CORTE DE JUSTICIA DE LA NACIÓN NO REGISTRA ESTIMACIÓN POR DETERIORO DE ACTIVOS BIOLÓGICOS Y CUALQUIER OTRA ANÁLOGA.

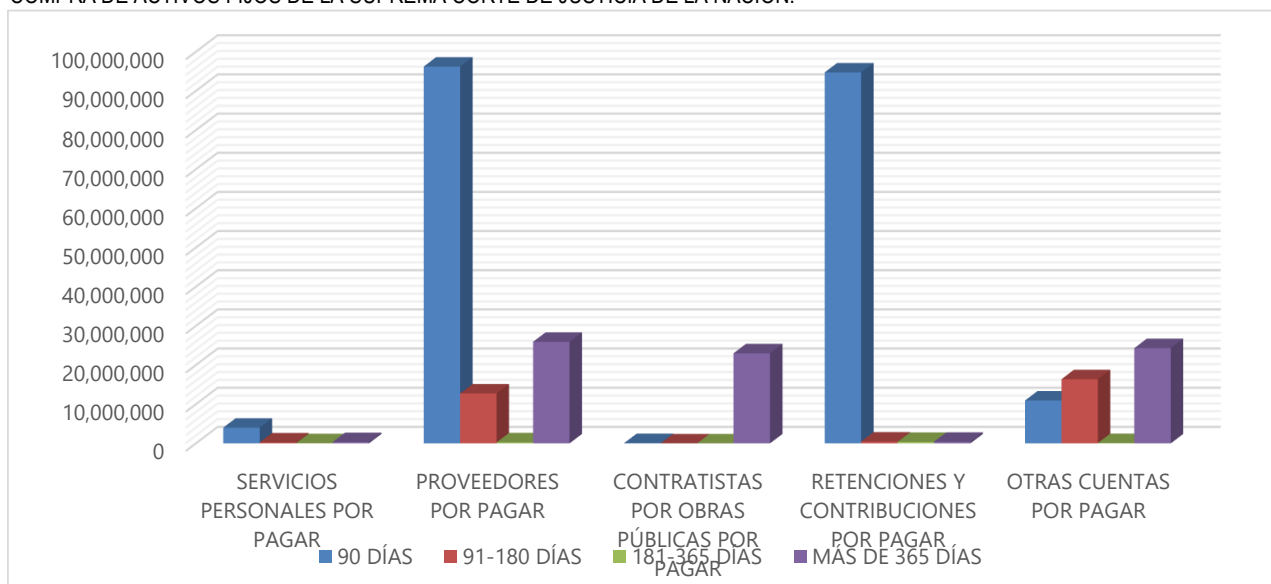
NOTA 13.- OTROS ACTIVOS

LA SUPREMA CORTE DE JUSTICIA DE LA NACIÓN NO MANEJA ACTIVOS DIFERENTES A LOS REGISTRADOS.

NOTA 14.- CUENTAS POR PAGAR Y OTROS PASIVOS

CONCEPTO	90 DÍAS	91-180 DÍAS	181-365 DÍAS	MÁS DE 365 DÍAS	TOTAL
SERVICIOS PERSONALES POR PAGAR	4,008,401	234,708	66,317	336,871	4,646,297
PROVEEDORES POR PAGAR	96,222,870	12,748,602	259,930	25,929,265	135,160,667
CONTRATISTAS POR OBRAS PÚBLICAS POR PAGA	74,247	-	-	23,005,865	23,080,112
RETENCIONES Y CONTRIBUCIONES POR PAGAR	94,728,074	461,627	378,663	408,851	95,977,215
OTRAS CUENTAS POR PAGAR	10,942,432	16,375,964	88,462	24,322,193	51,729,051
TOTAL PASIVOS POR PAGAR A CORTO PLAZO	205,976,024	29,820,901	793,372	74,003,045	310,593,342

ESTE RUBRO SE INTEGRA DE CUENTAS POR PAGAR A PROVEEDORES POR BIENES Y SERVICIOS ADQUIRIDOS, ASÍ COMO POR COMPRA DE ACTIVOS FIJOS DE LA SUPREMA CORTE DE JUSTICIA DE LA NACIÓN.



NOTAS A LOS ESTADOS FINANCIEROS
AL 31 DE MARZO DE 2023
(Cifras en Pesos)

NOTAS DE DESGLOSE

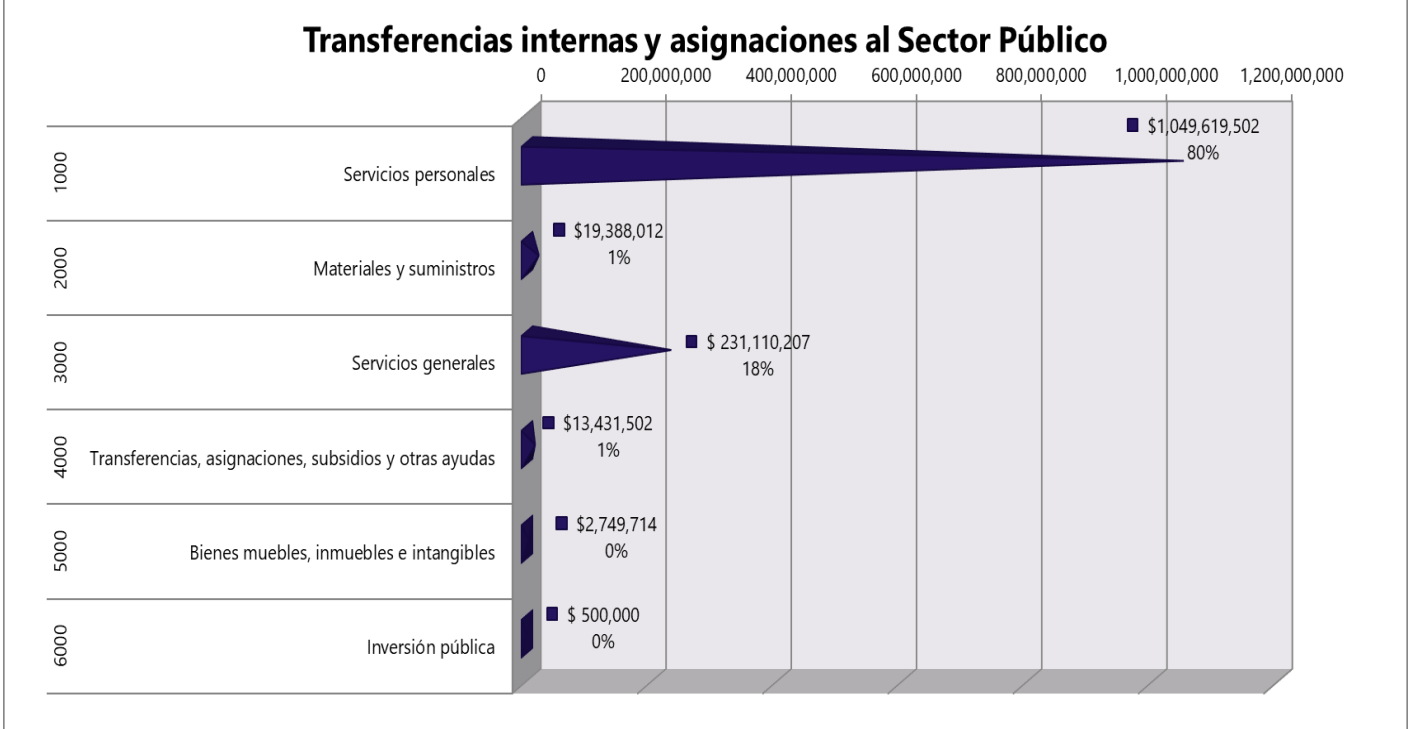
NOTAS AL ESTADO DE ACTIVIDADES

INGRESOS DE GESTIÓN

NOTA 15.- TRANSFERENCIAS INTERNAS Y ASIGNACIONES AL SECTOR PÚBLICO (CUENTAS POR LIQUIDAR CERTIFICADAS):

CAPÍTULO		IMPORTE COBRADO
1000	SERVICIOS PERSONALES	1,049,619,502
2000	MATERIALES Y SUMINISTROS	19,388,012
3000	SERVICIOS GENERALES	231,110,207
4000	TRANSFERENCIAS, ASIGNACIONES, SUBSIDIOS Y OTRAS AYUDAS	13,431,502
5000	BIENES MUEBLES, INMUEBLES E INTANGIBLES	2,749,714
6000	INVERSIÓN PÚBLICA	500,000
IMPORTE TOTAL DE CUENTAS POR LIQUIDAR CERTIFICADAS		1,316,798,937

ESTA CUENTA SE INTEGRA POR LOS INGRESOS QUE SE COBRAN MEDIANTE CUENTAS POR LIQUIDAR CERTIFICADAS, DE ACUERDO A LA CALENDARIZACIÓN DEL PRESUPUESTO AUTORIZADO, POR LA CÁMARA DE DIPUTADOS PARA LA SUPREMA CORTE DE JUSTICIA DE LA NACIÓN.



NOTAS A LOS ESTADOS FINANCIEROS
AL 31 DE MARZO DE 2023
(Cifras en Pesos)
NOTAS DE DESGLOSE
NOTAS AL ESTADO DE ACTIVIDADES
INGRESOS DE GESTIÓN:
NOTA 16.- OTROS INGRESOS Y BENEFICIOS

OTROS INGRESOS Y BENEFICIOS				
CONCEPTO	EN PROCESO DE AMPLIACIÓN	AMPLIADO AL PRESUPUESTO	NO AMPLIADO AL PRESUPUESTO	TOTAL
OTROS INGRESOS GANADOS EN VALORES	14,744,676	-	35,763,016	50,507,692
APROVECHAMIENTOS POR INDEMNIZACIONES POR SINIESTROS	91,026	-	2,622,474	2,713,500
OTROS INGRESOS Y BENEFICIOS VARIOS	3,055,216	-	70,514	3,125,730
OTROS INGRESOS Y BENEFICIOS FIDEICOMISO 80689	-	1,182,933	-	1,182,933
TOTAL DE OTROS INGRESOS Y BENEFICIOS	17,890,918	1,182,933	38,456,004	57,529,855

AL 31 DE MARZO DE 2023 SE TIENEN INGRESOS, BENEFICIOS VARIOS E INTERESES DE VALORES EN PROCESO DE AMPLIACIÓN POR \$17,890,918; ASÍ COMO \$1,182,933 QUE YA FUERON AMPLIADOS AL PRESUPUESTO.

AL 31 DE MARZO DE 2023 SE REGISTRARON INTERESES EN VALORES POR \$35,727,815; QUE NO SE AMPLÍAN AL PRESUPUESTO, POR SER INTERESES GENERADOS EN EL FIDEICOMISO DE REMANENTES PRESUPUESTARIOS; \$35,201 POR INTERESES GENERADOS EN CUENTAS OPERATIVAS DE AÑOS ANTERIORES QUE SE DEVUELVEN A LA TESOFE



NOTAS A LOS ESTADOS FINANCIEROS
AL 31 DE MARZO DE 2023
(Cifras en Pesos)

NOTAS DE DESGLOSE

NOTAS AL ESTADO DE ACTIVIDADES

NOTA 17.- GASTOS Y OTRAS PÉRDIDAS

CONCEPTO	IMPORTE	TOTAL
GASTOS DE FUNCIONAMIENTO	1,218,909,667	
TRANS. ASIG. SUBS. Y OTRAS AYUDAS	9,278,219	
TOTAL DE GASTOS DE FUNCIONAMIENTO Y TRANSFERENCIAS		1,228,187,886
DEPRECIACIÓN Y AMORTIZACIÓN	28,533,296	
OTROS GASTOS (1)	33,028,146	
TOTAL OTROS GASTOS Y PÉRDIDAS EXTRAORDINARIAS		61,561,442
TOTAL DE GASTOS Y OTRAS PÉRDIDAS		1,289,749,328

IMPORTE QUE LA SUPREMA CORTE DE JUSTICIA HA EJERCIDO EN GASTO CORRIENTE, PARA CUMPLIR CON EL MANDATO CONSTITUCIONAL EN LA IMPARTICIÓN DE JUSTICIA, EN LOS DISTINTOS RUBROS DEL PRESUPUESTO, ASÍ COMO LAS BAJAS DE BIENES MUEBLES POR VENTAS, DONACIONES, SINIESTROS.

(1) ESTE IMPORTE NO ESTÁ INCLUIDO EN EL ESTADO DE FLUJO DE EFECTIVO, EN VIRTUD DE QUE NO SON OPERACIONES QUE AFECTEN FLUJO DE EFECTIVO.

NOTAS A LOS ESTADOS FINANCIEROS
AL 31 DE MARZO DE 2023
(Cifras en Pesos)
NOTAS DE DESGLOSE
CONCILIACIÓN DE INGRESOS Y EGRESOS
NOTA 18.- CONCILIACIÓN DE INGRESOS Y EGRESOS

CONCILIACIÓN ENTRE LOS INGRESOS PRESUPUESTARIOS Y CONTABLES	TOTAL
1. INGRESOS PRESUPUESTARIOS	1,317,981,870
2. MÁS INGRESOS CONTABLES NO PRESUPUESTARIOS	251,272,113
3. MENOS INGRESOS PRESUPUESTARIOS NO CONTABLES	-
4. INGRESOS CONTABLES	1,569,253,983

CONCILIACIÓN ENTRE LOS EGRESOS PRESUPUESTARIOS Y LOS GASTOS CONTABLES	TOTAL
1. TOTAL DE EGRESOS (PRESUPUESTARIOS)	1,032,723,613
2. MENOS EGRESOS PRESUPUESTARIOS NO CONTABLES	835,756
3. MÁS GASTOS CONTABLES NO PRESUPUESTALES	257,861,471
4. EGRESOS CONTABLES	1,289,749,328

NOTAS A LOS ESTADOS FINANCIEROS
AL 31 DE MARZO DE 2023
(Cifras en Pesos)
NOTAS DE DESGLOSE
NOTAS AL ESTADO DE VARIACIÓN EN LA HACIENDA PÚBLICA
NOTA 19.- RESULTADOS DE EJERCICIOS ANTERIORES

CONCEPTO	IMPORTE
GASTOS DE EJERCICIOS ANTERIORES (1)	7,454,099
REINTEGROS A LA TESORERÍA DE LA FEDERACIÓN (2)	(16,048,675)
TOTAL DE RESULTADOS DE EJERCICIOS ANTERIORES	(8,594,576)

(1) ESTE RUBRO REPRESENTA LA AFECTACIÓN A RESULTADOS DE EJERCICIOS ANTERIORES, POR LA CANCELACIÓN DE PASIVOS DE BECAS, CANCELACIÓN DE PASIVOS, CANCELACIÓN DE OBRAS EN PROCESO Y RECONOCIMIENTO DE LA DEPRECIACIÓN ACUMULADA DE BIENES SIN DESAGREGAR, ENTRE OTROS.

(2) ESTA CUENTA REPRESENTA LA AFECTACIÓN A RESULTADOS DE EJERCICIOS ANTERIORES, POR LOS REINTEGROS EFECTUADOS A LA TESORERÍA DE LA FEDERACIÓN DE PRESUPUESTO DE AÑOS ANTERIORES A 2023

NOTAS DE MEMORIA (CUENTAS DE ORDEN)
NOTA 20.- CUENTAS DE ORDEN PRESUPUESTARIAS:
CUENTAS DE ORDEN PRESUPUESTARIAS DE EGRESOS:

CUENTAS	IMPORTE
PRESUPUESTO DE EGRESOS APROBADO	(5,630,534,430)
PRESUPUESTO DE EGRESOS POR EJERCER	709,365,906
MODIFICACIONES AL PRESUPUESTO DE EGRESOS APROBADO	(1,224,834)
PRESUPUESTO DE EGRESOS COMPROMETIDO	3,889,669,746
PRESUPUESTO DE EGRESOS DEVENGADO	83,337,005
PRESUPUESTO DE EGRESOS EJERCIDO	82,698,125
PRESUPUESTO DE EGRESOS PAGADO	866,688,482

ESTE RUBRO SE INTEGRÁ POR EL PRESUPUESTO AUTORIZADO PARA EL EJERCICIO 2023, POR LA CÁMARA DE DIPUTADOS PUBLICADO EN EL DECRETO DEL PRESUPUESTO DE EGRESOS DE LA FEDERACIÓN PARA EL EJERCICIO 2023, ASÍ COMO EL PRESUPUESTO COMPROMETIDO, DEVENGADO, EJERCIDO Y PAGADO, EXPRESADO EN LAS CUENTAS MENCIONADAS.

NOTAS A LOS ESTADOS FINANCIEROS
AL 31 DE MARZO DE 2023
(Cifras en Pesos)
NOTAS DE MEMORIA (CUENTAS DE ORDEN)
CUENTAS DE ORDEN PRESUPUESTALES DE LA LEY DE INGRESOS:

CUENTAS	IMPORTE
LEY DE INGRESOS ESTIMADA	5,630,534,430
LEY DE INGRESOS POR EJECUTAR	(4,313,735,493)
LEY DE INGRESOS MODIFICADA	1,182,933
LEY DE INGRESOS RECAUDADA	(1,317,981,870)

ESTE RUBRO SE INTEGRA POR LOS INGRESOS GENERADOS POR LA CUENTAS POR LIQUIDAR CERTIFICADAS DE ACUERDO AL PRESUPUESTO CALENDARIZADO PARA EL EJERCICIO 2023.

NOTA 21.- CUENTAS DE ORDEN CONTABLES

EN ESTAS CUENTAS SE CONTROLAN DIVERSOS CONCEPTOS Y VALORES QUE AUNQUE NO AFECTAN NI MODIFICAN EL ESTADO DE SITUACIÓN FINANCIERA, DEBEN REFLEJAR LOS IMPORTES QUE PRESENTAN DERECHOS TANTO PARA LA SUPREMA CORTE DE JUSTICIA, COMO PARA SUS TRABAJADORES, PERO QUE ES NECESARIA SU INCORPORACIÓN EN LIBROS CON FINES DE CONTROL.

FONDO DE AHORRO:

CUENTAS	IMPORTE
FONAC DISTRIBUIBLE	22,786,195
FONAC RECURSOS APORTACIÓN	2,505,272
FONAC INTERESES GENERADOS	144,642
FONAC RECURSOS EN FIDEICOMISO	(25,436,109)

EN ESTAS CUENTAS SE CONTROLAN LAS APORTACIONES DE LOS TRABAJADORES, DEL GOBIERNO FEDERAL Y DEL SINDICATO AL FONDO DE AHORRO DE LOS TRABAJADORES QUE SON ENTREGADOS A LOS MISMOS.

NOTAS A LOS ESTADOS FINANCIEROS
AL 31 DE MARZO DE 2023
(Cifras en Pesos)
NOTAS DE MEMORIA (CUENTAS DE ORDEN)
OTRAS CUENTAS:

EN ESTAS CUENTAS SE CONTROLAN LOS VALORES EN CUSTODIA Y LAS DEMANDAS JUDICIALES EN PROCESOS DE RESOLUCIÓN.

CUENTAS	IMPORTE
VALORES EN CUSTODIA	929
CUSTODIA DE VALORES	(929)

ESTE RUBRO REPRESENTA EL NÚMERO DE LOS BIENES EN CUSTODIA DE LA DIRECCIÓN GENERAL DE LA TESORERIA DE LA SCJN.

CUENTAS	IMPORTE
DEMANDAS JUDICIALES EN PROCESO DE RESOLUCIÓN	2,798,456
RESOLUCIÓN DE DEMANDAS EN PROCESOS JUDICIALES	(2,798,456)

ESTE RUBRO REPRESENTA EL MONTO DE LAS DEMANDAS INTERPUESTAS POR LA SCJN CONTRA TERCEROS O VICEVERSA, DE LOS CUALES SE PUEDE DERIVAR EN UNA OBLIGACIÓN DE PAGO O DE COBRO PARA LA SCJN. VER INFORME SOBRE PASIVOS CONTINGENTES.

NOTAS A LOS ESTADOS FINANCIEROS
AL 31 DE MARZO DEL 2023
(Cifras en Pesos)

NOTAS DE GESTIÓN ADMINISTRATIVA

OBJETIVO

EL OBJETIVO DE LOS ESTADOS FINANCIEROS ES LA REVELACIÓN DEL CONTEXTO, ASPECTOS FINANCIEROS Y PRESUPUESTALES MAS RELEVANTES DE LA SCJN AL 31 DE MARZO DEL 2023, MISMOS QUE DEBEN SER CONSIDERADAS PARA EL ANÁLISIS DEL ENTE PÚBLICO.

AUTORIZACIÓN, HISTORIA, PANORÁMICO ECONÓMICO Y FINANCIERO

LA CONSTITUCIÓN POLÍTICA DE LOS ESTADOS UNIDOS MEXICANOS, EN SU ARTÍCULO 49 SEÑALA QUE EL SUPREMO PODER DE LA FEDERACIÓN SE DIVIDE PARA SU EJERCICIO EN LEGISLATIVO, EJECUTIVO Y JUDICIAL. EN EL ARTÍCULO 94 SEÑALA QUE SE DEPOSITA EL EJERCICIO DEL PODER JUDICIAL DE LA FEDERACIÓN EN UNA SUPREMA CORTE DE JUSTICIA, EN UN TRIBUNAL ELECTORAL, EN PLENOS REGIONALES, EN TRIBUNALES COLEGIADOS DE CIRCUITO, EN TRIBUNALES COLEGIADOS DE APELACIÓN Y EN JUZGADOS DE DISTRITO.

EL 4 DE FEBRERO DE 1995 SE PUBLICÓ EN EL DIARIO OFICIAL DE LA FEDERACIÓN, LA REFORMA A LA CONSTITUCIÓN POLÍTICA DE LOS ESTADOS UNIDOS MEXICANOS, MODIFICANDO LA ESTRUCTURA ORGÁNICA DEL PODER JUDICIAL DE LA FEDERACIÓN, ASÍ COMO EL MARCO DE SUS ATRIBUCIONES, DONDE SEÑALA QUE LA ADMINISTRACIÓN, VIGILANCIA Y DISCIPLINA DEL PODER JUDICIAL DE LA FEDERACIÓN, CON EXCEPCIÓN DE LA SUPREMA CORTE DE JUSTICIA DE LA NACIÓN, ESTARÁN A CARGO DEL CONSEJO DE LA JUDICATURA FEDERAL EN LOS TÉRMINOS QUE CONFORME A LAS BASES QUE SEÑALA ESTA CONSTITUCIÓN, ESTABLEZCAN LAS LEYES.

LA SUPREMA CORTE DE JUSTICIA DE LA NACIÓN SE COMPODRÁ DE ONCE MINISTROS Y FUNCIONARÁ EN PLENO O EN SALAS. EL PLENO DE LA SUPREMA CORTE DE JUSTICIA ESTARÁ FACULTADO PARA EXPEDIR ACUERDOS GENERALES, A FIN DE LOGRAR UNA ADECUADA DISTRIBUCIÓN ENTRE LAS SALAS DE LOS ASUNTOS QUE COMPETA CONOCER A LA CORTE, ASÍ COMO REMITIR ASUNTOS A LOS PLENOS REGIONALES Y A LOS TRIBUNALES COLEGIADOS DE CIRCUITO, PARA MAYOR PRONTITUD EN EL DESPACHO DE LOS MISMOS.

LA LEY FIJARÁ LOS TÉRMINOS EN QUE SEA OBLIGATORIA LA JURISPRUDENCIA QUE ESTABLEZCA LOS TRIBUNALES DEL PODER JUDICIAL DE LA FEDERACIÓN SOBRE LA INTERPRETACIÓN DE LA CONSTITUCIÓN Y NORMAS GENERALES, ASÍ COMO LOS REQUISITOS PARA LA INTERRUPCIÓN.

LA SUPREMA CORTE DE JUSTICIA DE LA NACIÓN GOZA DE AUTONOMÍA PRESUPUESTARIA QUE LE ES RECONOCIDA POR LA CONSTITUCIÓN POLÍTICA DE LOS ESTADOS UNIDOS MEXICANOS, LA LEY ORGÁNICA DEL PODER JUDICIAL DE LA FEDERACIÓN Y LA LEY FEDERAL DE PRESUPUESTO Y RESPONSABILIDAD HACENDARIA.

LA SUPREMA CORTE DE JUSTICIA DE LA NACIÓN ES EL MÁXIMO TRIBUNAL CONSTITUCIONAL DEL PAÍS Y CABEZA DEL PODER JUDICIAL DE LA FEDERACIÓN, TIENE ENTRE SUS RESPONSABILIDADES DEFENDER EL ORDEN ESTABLECIDO POR LA CONSTITUCIÓN POLÍTICA DE LOS ESTADOS UNIDOS MEXICANOS; MANTENER EL EQUILIBRIO ENTRE LOS DISTINTOS PODERES Y ÁMBITOS DE GOBIERNO, A TRAVÉS DE LAS RESOLUCIONES JUDICIALES QUE EMITE; ADEMÁS DE SOLUCIONAR, DE MANERA DEFINITIVA, ASUNTOS QUE SON DE GRAN IMPORTANCIA PARA LA SOCIEDAD. EN ESA VIRTUD, Y TODA VEZ QUE IMPARTE JUSTICIA EN EL MÁS ALTO NIVEL, ES DECIR, EL CONSTITUCIONAL, NO EXISTE EN NUESTRO PAÍS AUTORIDAD QUE SE ENCUENTRE POR ENCIMA DE ELLA O RECURSO LEGAL QUE PUEDA EJERCERSE EN CONTRA DE SUS RESOLUCIONES.

AL 31 DE MARZO DE 2023

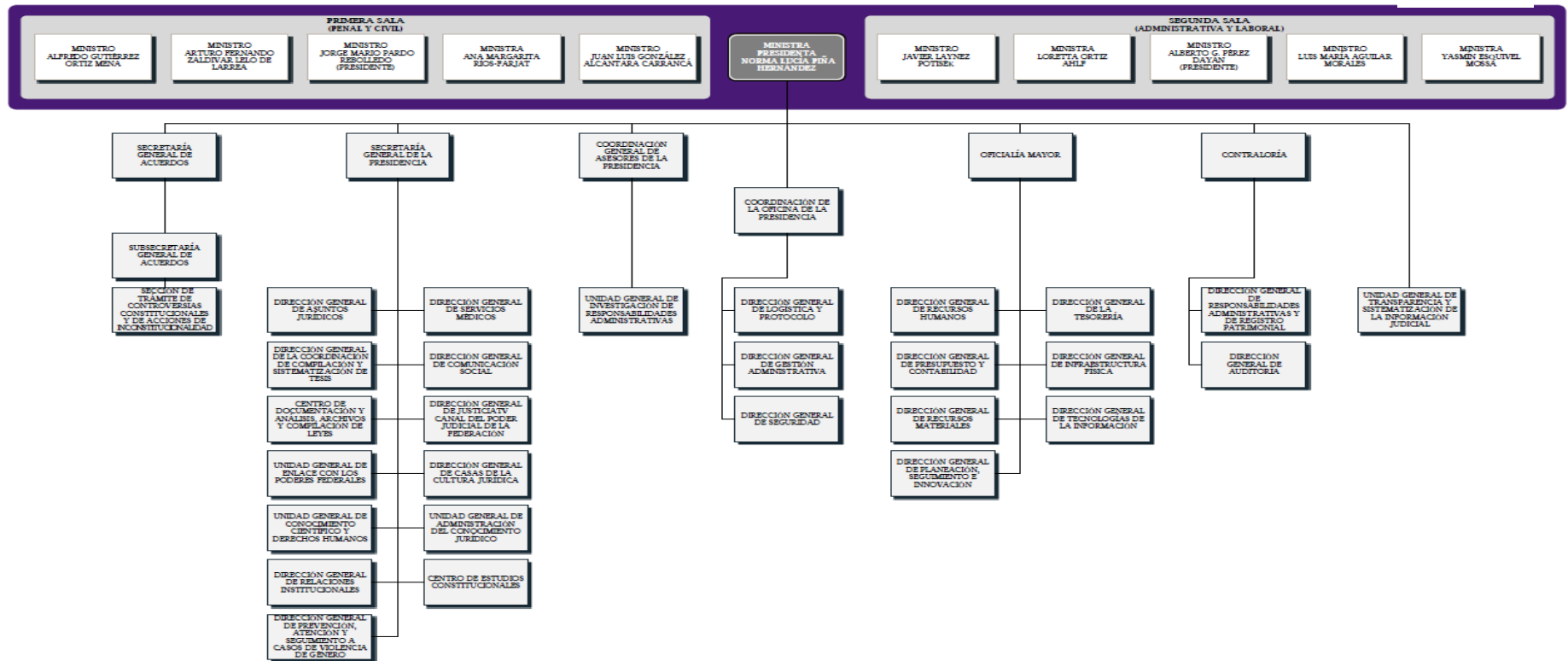
NOTAS DE GESTIÓN ADMINISTRATIVA

ORGANIZACIÓN Y OBJETO SOCIAL



Suprema Corte
de Justicia de la Nación

Estructura Orgánica Básica



NOTAS A LOS ESTADOS FINANCIEROS
AL 31 DE MARZO DEL 2023

NOTAS DE GESTIÓN ADMINISTRATIVA

ACTIVIDAD Y CONSIDERACIONES FISCALES

PRINCIPAL ACTIVIDAD

IMPARTICIÓN DE JUSTICIA DE MANERA EXPEDITA, IMPARCIAL, Y GRATUITA EN TODO EL TERRITORIO NACIONAL DE CONFORMIDAD AL ARTÍCULO 17 CONSTITUCIONAL.

CONSIDERACIONES FISCALES DE LA SUPREMA CORTE DE JUSTICIA DE LA NACIÓN

LA SUPREMA CORTE DE JUSTICIA DE LA NACIÓN ES UNA PERSONA MORAL CON FINES NO LUCRATIVOS Y SU REGIMÉN FISCAL ESTÁ CONFORME AL TÍTULO III DE LA LEY DEL IMPUESTO SOBRE LA RENTA EN EL ARTÍCULO 86, DONDE SEÑALA QUE LA FEDERACIÓN TENDRÁ LAS OBLIGACIONES DE RETENER Y ENTERAR EL IMPUESTO Y EXIGIR LA DOCUMENTACIÓN QUE REÚNAN LOS REQUISITOS FISCALES, CUANDO HAGAN PAGOS A TERCEROS Y ESTEN OBLIGADOS A ELLO EN TÉRMINOS DE LEY.

BASES DE PREPARACIÓN DE LOS ESTADOS FINANCIEROS

LOS PRESENTES ESTADOS FINANCIEROS SE HAN APEGADO A LA LEY GENERAL DE CONTABILIDAD GUBERNAMENTAL, LA LEY FEDERAL DE PRESUPUESTO Y RESPONSABILIDAD HACENDARIA, AL ACUERDO GENERAL CONJUNTO DEL 26 DE MAYO DE 2011, EMITIDO POR EL COMITÉ COORDINADOR PARA HOMOLOGAR CRITERIOS EN MATERIA ADMINISTRATIVA E INTERINSTITUCIONAL DEL PODER JUDICIAL DE LA FEDERACIÓN, QUE REGULA EL PROCESO CONTABLE DE LOS ÓRGANOS DEL PODER JUDICIAL DE LA FEDERACIÓN, AL ACUERDO GENERAL DE ADMINISTRACIÓN II/2019, DEL 13 DE MAYO DE 2019, EMITIDO POR EL PRESIDENTE DE LA SUPREMA CORTE DE JUSTICIA DE LA NACIÓN, POR EL QUE SE ESTABLECEN LAS NORMAS RELATIVAS A LA PLANEACIÓN, PROGRAMACIÓN, PRESUPUESTO, CONTABILIDAD Y EVALUACIÓN DEL GASTO; AL ACUERDO GENERAL DE ADMINISTRACIÓN NÚMERO XIV/2019, DEL 7 DE NOVIEMBRE DE 2019, EMITIDO POR EL COMITÉ DE GOBIERNO Y ADMINISTRACIÓN DE LA SUPREMA CORTE DE JUSTICIA DE LA NACIÓN, POR EL QUE SE REGULAN LOS PROCEDIMIENTOS PARA LA ADQUISICIÓN, ARRENDAMIENTO, ADMINISTRACIÓN Y DESINCORPORACIÓN DE BIENES Y LA CONTRATACIÓN DE OBRAS Y PRESTACIÓN DE SERVICIOS REQUERIDOS POR LA SUPREMA CORTE DE JUSTICIA DE LA NACIÓN, ASÍ COMO A LO ESTABLECIDO EN LA NORMATIVIDAD QUE HA EMITIDO EL CONSEJO NACIONAL DE ARMONIZACIÓN CONTABLE.

LEY GENERAL DE CONTABILIDAD GUBERNAMENTAL

EL 31 DE DICIEMBRE DE 2008 FUE PUBLICADA EN EL DIARIO OFICIAL DE LA FEDERACIÓN LA LEY GENERAL DE CONTABILIDAD GUBERNAMENTAL, QUE TIENE COMO OBJETO ESTABLECER LOS CRITERIOS GENERALES QUE RIGEN LA CONTABILIDAD GUBERNAMENTAL Y LA EMISIÓN DE INFORMACIÓN FINANCIERA DE LOS ENTES PÚBLICOS, CON EL FIN DE LOGRAR SU ADECUADA ARMONIZACIÓN, PARA FACILITAR EL REGISTRO Y LA FISCALIZACIÓN DE LOS ACTIVOS, PASIVOS, INGRESOS Y GASTOS Y EN GENERAL CONTRIBUIR A MEDIR LA EFICACIA, ECONOMÍA Y EFICIENCIA DEL GASTO E INGRESOS PÚBLICOS. EN ESTE CONTEXTO EL CONSEJO NACIONAL DE ARMONIZACIÓN CONTABLE, HA EMITIDO ENTRE OTROS DOCUMENTOS COMPLEMENTARIOS DE LA LEY GENERAL DE CONTABILIDAD GUBERNAMENTAL LOS SIGUIENTES:

MANUAL DE CONTABILIDAD GUBERNAMENTAL

EL 16 DE DICIEMBRE DE 2019 FUE PUBLICADO EN EL DIARIO OFICIAL DE LA FEDERACIÓN EL MANUAL DE CONTABILIDAD GUBERNAMENTAL DE ESTE ALTO TRIBUNAL, QUE TIENE COMO FINALIDAD MOSTRAR TODOS LOS ELEMENTOS DEL SISTEMA CONTABLE DE ESTA INSTITUCIÓN SEGÚN LO QUE ESTABLECE LA LEY EN CITA, ASÍ COMO LAS HERRAMIENTAS Y MÉTODOS NECESARIOS PARA REGISTRAR CORRECTAMENTE SUS OPERACIONES FINANCIERAS Y PRODUCIR, EN FORMA AUTOMÁTICA Y EN TIEMPO REAL, LA INFORMACIÓN Y ESTADOS CONTABLES, PRESUPUESTARIOS, PROGRAMÁTICOS Y ECONÓMICOS QUE SE REQUIERAN.

MARCO CONCEPTUAL DE CONTABILIDAD GUBERNAMENTAL

ES LA BASE DEL SISTEMA DE CONTABILIDAD GUBERNAMENTAL PARA LOS ENTES PÚBLICOS, CONSTITUYÉNDOSE EN EL REFERENTE TEÓRICO QUE DEFINE, DELIMITA, INTERRELACIONA E INTEGRA DE FORMA LÓGICO-DEDUCTIVA SUS OBJETIVOS Y FUNDAMENTOS. ADEMÁS, ESTABLECE LOS CRITERIOS NECESARIOS PARA EL DESARROLLO DE NORMAS, VALUACIÓN, CONTABILIZACIÓN, OBTENCIÓN Y PRESENTACIÓN DE INFORMACIÓN CONTABLE Y PRESUPUESTARIA, EN FORMA CLARA, OPORTUNA, CONFIABLE Y COMPARABLE, PARA SATISFACER LAS NECESIDADES DE LOS USUARIOS.

NOTAS A LOS ESTADOS FINANCIEROS
AL 31 DE MARZO DE 2023

NOTAS DE GESTIÓN ADMINISTRATIVA

BASES DE PREPARACIÓN DE LOS ESTADOS FINANCIEROS

POSTULADOS BÁSICOS DE CONTABILIDAD GUBERNAMENTAL

ESTOS POSTULADOS SUSTENTAN, DE MANERA TÉCNICA, EL REGISTRO DE LAS OPERACIONES, LA ELABORACIÓN Y PRESENTACIÓN DE ESTADOS FINANCIEROS; BASADOS EN SU RAZONAMIENTO, EFICIENCIA DEMOSTRADA, RESPALDO EN LEGISLACIÓN ESPECIALIZADA Y APLICACIÓN DE LA LEY GENERAL DE CONTABILIDAD GUBERNAMENTAL, CON LA FINALIDAD DE UNIFORMAR LOS MÉTODOS, PROCEDIMIENTOS Y PRÁCTICAS CONTABLES.

CLASIFICADOR POR OBJETO DEL GASTO:

PERMITIRÁ UNA CLASIFICACIÓN DE LAS EROGACIONES CONSISTENTES CON CRITERIOS INTERNACIONALES Y CONTABLES, CLARO, PRECISO Y QUE FACILITE LA INTERRELACIÓN CON LAS CUENTAS PATRIMONIALES.

PLAN DE CUENTAS:

COMPRENDE LA ENUMERACIÓN DE CUENTAS ORDENADAS SISTEMÁTICAMENTE E IDENTIFICADAS CON NOMBRE PARA DISTINGUIR TIPO DE PARTIDA DE OTRAS, PARA LOS FINES DEL REGISTRO CONTABLE DE LAS TRANSACCIONES.

LEY FEDERAL DE PRESUPUESTO Y RESPONSABILIDAD HACENDARIA

ESTA LEY RECONOCE AL PODER JUDICIAL DE LA FEDERACIÓN LA AUTONOMÍA PRESUPUESTARIA OTORGADA POR LA CONSTITUCIÓN, DEBIENDO EJERCER SU PRESUPUESTO CON BASE EN LOS PRINCIPIOS DE LEGALIDAD, HONESTIDAD, EFICIENCIA, EFICACIA, ECONOMÍA, RACIONALIDAD, AUSTRERIDAD, TRANSPARENCIA, CONTROL, RENDICIÓN DE CUENTAS Y EQUIDAD DE GÉNERO; POR LO QUE LA FACULTA A EMITIR LAS DISPOSICIONES QUE REGULEN EL GASTO PÚBLICO BAJO DICHS PRINCIPIOS.

ACUERDO GENERAL CONJUNTO DEL 26 DE MAYO DE 2011 EMITIDO POR EL COMITÉ COORDINADOR PARA HOMOLOGAR CRITERIOS EN MATERIA ADMINISTRATIVA E INTERINSTITUCIONAL DEL PODER JUDICIAL DE LA FEDERACIÓN, QUE REGULA EL PROCESO CONTABLE DE DICHS ORGANOS:

TIENE POR OBJETO REGLAMENTAR, EN LOS ÓRGANOS DEL PODER JUDICIAL DE LA FEDERACIÓN, EL CUMPLIMIENTO A LO ESTABLECIDO EN LA LEY DE CONTABILIDAD GUBERNAMENTAL, EN RELACIÓN CON EL REGISTRO DE CONTABILIDAD GUBERNAMENTAL Y LA EMISIÓN DE LA INFORMACIÓN FINANCIERA, DEBIENDO OBSERVAR QUE EL REGISTRO DE LAS OPERACIONES FINANCIERAS SE REALICE CON BASE EN CRITERIOS DE HONESTIDAD, EFICIENCIA, EFICACIA, TRANSPARENCIA, CONTROL, RENDICIÓN DE CUENTAS, OPORTUNIDAD, VERACIDAD Y CONFIABILIDAD.

NOTAS A LOS ESTADOS FINANCIEROS
AL 31 DE MARZO DE 2023

NOTAS DE POLÍTICAS DE CONTABILIDAD SIGNIFICATIVAS

RESUMEN DE POLÍTICAS DE CONTABILIDAD

ACUERDO GENERAL DE ADMINISTRACIÓN II/2019, DEL PRESIDENTE DE LA SUPREMA CORTE DE JUSTICIA DE LA NACIÓN, POR EL QUE SE ESTABLECE LAS NORMAS RELATIVAS A LA PLANEACIÓN, PROGRAMACIÓN, PRESUPUESTO, CONTABILIDAD Y EVALUACIÓN DEL GASTO DE LA SUPREMA CORTE DE JUSTICIA DE LA NACIÓN VIGENTE A PARTIR DEL 13 DE MAYO DE 2019.

ES DE OBSERVANCIA OBLIGATORIA PARA LOS ÓRGANOS Y ÁREAS DE LA SUPREMA CORTE DE JUSTICIA DE LA NACIÓN, EN MATERIA DE PLANEACIÓN, PROGRAMACIÓN, PRESUPUESTO, CONTABILIDAD, FIDEICOMISOS, CONTROL, SEGUIMIENTO Y EVALUACIÓN DEL GASTO DE LA SUPREMA CORTE DE JUSTICIA DE LA NACIÓN.

LAS UNIDADES RESPONSABLES DE LA SUPREMA CORTE DE JUSTICIA DE LA NACIÓN ADMINISTRARÁN LOS RECURSOS PÚBLICOS FEDERALES CON BASE EN CRITERIOS DE LEGALIDAD, HONESTIDAD, EFICIENCIA, EFICACIA, ECONOMÍA, RACIONALIDAD, AUSTERIDAD, TRANSPARENCIA, CONTROL, RENDICIÓN DE CUENTAS Y EQUIDAD DE GÉNERO.

ACUERDO GENERAL DE ADMINISTRACIÓN NÚMERO XIV/2019, DEL COMITÉ DE GOBIERNO Y ADMINISTRACIÓN DE LA SUPREMA CORTE DE JUSTICIA DE LA NACIÓN, DE SIETE DE NOVIEMBRE DE DOS MIL DIECINUEVE, POR EL QUE SE REGULAN LOS PROCEDIMIENTOS PARA LA ADQUISICIÓN, ARRENDAMIENTO, ADMINISTRACIÓN Y DESINCORPORACIÓN DE BIENES Y LA CONTRATACIÓN DE OBRAS Y PRESTACIÓN DE SERVICIOS REQUERIDOS POR LA SUPREMA CORTE DE JUSTICIA DE LA NACIÓN.

EL ACUERDO GENERAL DE ADMINISTRACIÓN XIV/2019 EN SUS ARTÍCULOS 212 Y OCTAVO TRANSITORIO ESTABLECE QUE, PARA DIFERENCIAR A UN CONSUMIBLE DE UN ACTIVO, ÉSTE ÚLTIMO DEBE TENER UN COSTO UNITARIO DE ADQUISICIÓN QUE REBASE EL EQUIVALENTE A 70 UMAS. POR TANTO, LOS BIENES MUEBLES CON VALOR UNITARIO DE ADQUISICIÓN MENOR A DICHO MONTO, QUE HUBIESEN SIDO REGISTRADOS ANTES DE LA ENTRADA EN VIGOR DE ESA DISPOSICIÓN COMO BIENES DE ACTIVO FIJO, DEBEN RECLASIFICARSE COMO CONSUMIBLES, SUJETOS A DIVERSOS CONTROLES INTERNOS.

POLÍTICAS DE CONTABILIDAD

A CONTINUACIÓN SE RESUMEN LAS POLÍTICAS DE CONTABILIDAD MÁS SIGNIFICATIVAS, LAS CUALES HAN SIDO APLICADAS CONSISTENTEMENTE POR EL PERÍODO DEL 1 DE ENERO AL 31 DE MARZO DE 2023.

- A. INVERSIONES EN VALORES DE INMEDIATA REALIZACIÓN - SE REGISTRAN A SU COSTO DE ADQUISICIÓN, QUE ES SIMILAR A SU VALOR DE MERCADO. PARA LOS BANCOS SE RECONOCEN LOS INTERESES DEVENGADOS AÚN NO COBRADOS.

NOTAS A LOS ESTADOS FINANCIEROS
AL 31 DE MARZO DE 2023

NOTAS DE POLÍTICAS DE CONTABILIDAD SIGNIFICATIVAS

RESUMEN DE POLÍTICAS DE CONTABILIDAD

POLÍTICAS DE CONTABILIDAD

B. INVERSIONES EN EL FIDEICOMISO OPERACIONAL 80687 SE RECONOCEN EN EL ESTADO DE SITUACIÓN FINANCIERA LAS INVERSIONES POR REMANENTES PRESUPUESTALES DE EJERCICIOS ANTERIORES, EN DONDE LA SCJN ES EL FIDEICOMITENTE. LAS INVERSIONES SE ENCUENTRAN VALUADAS A SU VALOR DE MERCADO ADICIONANDO EL RESULTADO NETO DE SU OPERACIÓN EN EL EJERCICIO. DICHAS INVERSIONES ESTÁN DESTINADAS A LOS FINES PARA LOS QUE FUERON CREADAS SEGÚN EL CONTRATO DEL FIDEICOMISO, LAS RESOLUCIONES DE SU COMITÉ TÉCNICO Y LAS REGLAS DE OPERACIÓN DEL FIDEICOMISO QUE SE ESTABLECEN EN EL ACUERDO GENERAL CONJUNTO 2/2006 ENTRE LA SCJN, EL CJF Y EL TEPJF (DICHO ACUERDO MODIFICA AL 2/99).

C. INVENTARIO DE BIENES DE CONSUMO - SE REGISTRAN AL COSTO DE ADQUISICIÓN INCLUYENDO EL IMPUESTO AL VALOR AGREGADO, Y SE ENCUENTRAN VALUADOS CONFORME AL MÉTODO DE COSTOS PROMEDIOS.

D. BIENES MUEBLES E INMUEBLES - SE ENCUENTRAN VALUADOS A SU COSTO DE ADQUISICIÓN INCLUYENDO EL IMPUESTO AL VALOR AGREGADO. EN EL CASO DE BIENES EN DESTINO, ÉSTOS SE ENCUENTRAN VALUADOS A VALOR DE UN PESO, SÓLO PARA EFECTOS DE CONTROL.

LA DEPRECIACIÓN DE LAS PROPIEDADES Y EQUIPO SE CALCULA POR EL MÉTODO DE LÍNEA RECTA, SOBRE SALDOS INICIALES MENSUALES DE LOS ACTIVOS FIJOS, A LAS SIGUIENTES TASAS:

<u>CONCEPTO</u>	<u>DEPRECIACIÓN</u>	<u>AÑOS DE VIDA ÚTIL</u>
EDIFICIOS NO HABITACIONALES	3.3%	30
OTROS BIENES INMUEBLES	5%	20
MOBILIARIO Y EQUIPO DE ADMINISTRACIÓN	10%	10
EQUIPO DE CÓMPUTO Y TECNOLOGÍAS DE INFORMACIÓN	33.3%	3
EQUIPOS Y APARATOS AUDIOVISUALES	33.3%	3
CÁMARAS FOTOGRÁFICAS Y DE VIDEO	33.3%	3
OTRO MOBILIARIO Y EQUIPO EDUCACIONAL Y RECREATIVO	20%	5
EQUIPO MÉDICO Y DE LABORATORIO	20%	5
EQUIPO DE TRANSPORTE	20%	5
MAQUINARIA, OTROS EQUIPOS Y HERRAMIENTAS	10%	10
SOFTWARE	33.3%	3

LA TASAS DE DEPRECIACIÓN DE LAS PROPIEDADES Y EQUIPO QUE SE UTILIZAN, SON LAS ESTABLECIDAS EN LA "GUÍA DE VIDA ÚTIL ESTIMADA Y PORCENTAJES DE DEPRECIACIÓN" EMITIDAS POR EL CONSEJO NACIONAL DE ARMONIZACIÓN CONTABLE.

NOTAS A LOS ESTADOS FINANCIEROS
AL 31 DE MARZO DE 2023

NOTAS DE POLÍTICAS DE CONTABILIDAD SIGNIFICATIVAS

RESUMEN DE POLÍTICAS DE CONTABILIDAD

POLÍTICAS DE CONTABILIDAD

E. INVERSIONES EN FIDEICOMISO NO OPERACIONALES - A PARTIR DEL EJERCICIO DE 2008, EL ACTIVO Y PATRIMONIO DE LOS FIDEICOMISOS NO OPERACIONALES, SE REGISTRAN EN ACTIVO NO CIRCULANTE Y PATRIMONIO DE LA SCJN.

ESTA POLÍTICA SE REFIERE A LOS FIDEICOMISOS PARA PAGO DE PENSIONES A JUBILADOS, COMERCIALIZACIÓN DE PUBLICACIONES Y PRESTACIONES MÉDICAS COMPLEMENTARIAS, REMANENTES PRESUPUESTALES, ASÍ COMO EL FIDEICOMISO FONDO NACIONAL PARA EL FORTALECIMIENTO Y MODERNIZACIÓN DE LA IMPARTICIÓN DE JUSTICIA (FONDO JURICA).

F. PATRIMONIO - SE RECONOCE COMO PARTE DEL PATRIMONIO LOS RESULTADOS DE EJERCICIOS ANTERIORES Y EL PATRIMONIO DE LOS FIDEICOMISOS DESCRITOS EN EL INCISO ANTERIOR. EN FEBRERO DE 2020 SE REALIZÓ LA INCORPORACIÓN AL PATRIMONIO DE ESTE ALTO TRIBUNAL DE LA COLECCIÓN DE RETRATOS VIVOS Y MURALES ADQUIRIDOS MEDIANTE DONACIÓN DE LA SECRETARÍA DE LA EDUCACIÓN PÚBLICA.

G. INGRESOS PRESUPUESTALES - SU INFORMACIÓN FINANCIERA DE EFECTÚA SOBRE LA BASE DE EFECTIVO COBRADO, CONSECUENTEMENTE, LOS INGRESOS SE RECONOCEN AL MOMENTO DE RECIBIRSE, EL IMPORTE DEL PRESUPUESTO DE EGRESOS FEDERAL ASIGNADO A LA SUPREMA CORTE DE JUSTICIA DE LA NACIÓN, LOS CUALES SE RECONOCEN COMO INGRESO CUANDO SE RECIBE DE LA TESORERÍA DE LA FEDERACIÓN (TESOFE).

H. GASTO.- EL GASTO RECONOCE LAS PARTIDAS DEL PRESUPUESTO EJERCIDO QUE NO SON CAPITALIZABLES; LOS GASTOS SE RECONOCEN CONFORME A LA FECHA DE SU REALIZACIÓN INDEPENDIEMENTE DE LA DE SU PAGO. (GASTO DEVENGADO).

I. CUENTAS DE ORDEN - SE TIENE LA PRÁCTICA DE CONTROLAR EN ESTAS CUENTAS LA INFORMACIÓN RELEVANTE REFERENTE A CONCEPTOS COMO: OPERACIONES DE ADMINISTRACIÓN (FONAC), DEPOSITARIO (VALORES EN CUSTODIA), CONTROL DEL EJERCICIO DEL PRESUPUESTO, INGRESOS PRESUPUESTALES Y PASIVOS CONTINGENTES.

POLÍTICAS DE LOS FIDEICOMISOS

A CONTINUACIÓN SE RESUMEN LAS POLÍTICAS DE LOS FIDEICOMISOS MÁS SIGNIFICATIVAS, LAS CUALES HAN SIDO APLICADAS CONSISTENTEMENTE POR EL PERÍODO DEL 1 DE ENERO AL 31 DE MARZO DE 2023.

A. EN EL FIDEICOMISO 80687 DE REMANENTES PRESUPUESTALES DE EJERCICIOS ANTERIORES, SUS INVERSIONES SE RECONOCEN EN EL ESTADO DE SITUACIÓN FINANCIERA, DE LAS CUALES SE ENCUENTRAN VALUADAS A SU VALOR DE MERCADO ADICIONANDO EL RESULTADO DE SU OPERACIÓN EN EL EJERCICIO. DICHAS INVERSIONES ESTÁN DESTINADAS A LOS FINES PARA LOS CUALES FUERON CREADAS.

B. LA SUPREMA CORTE DE JUSTICIA DE LA NACIÓN, TIENE IMPLEMENTADO DESE 1996, LOS FIDEICOMISOS 80691 Y 80690 PARA EL PAGO DE PENSIONES COMPLEMENTARIAS A SERVIDORES PÚBLICOS DE MANDO SUPERIORES Y MANDOS MEDIOS Y PERSONAL OPERATIVO DE LA SCJN. EL MONTO MÁXIMO DE CADA OBLIGACIÓN ESTÁ DETERMINADO POR EL CÁLCULO ACTUARIAL; A PARTIR DEL EJERCICIO FISCAL 2013 SE DECIDIÓ QUE ESTOS FIDEICOMISOS NO RECIBAN APORTACIONES PATRIMONIALES DE LA SUPREMA CORTE DE JUSTICIA DE LA NACIÓN, POR LO QUE OPERAN CON RECURSOS PROPIOS.

NOTAS A LOS ESTADOS FINANCIEROS
AL 31 DE MARZO DE 2023

NOTAS DE POLÍTICAS DE CONTABILIDAD SIGNIFICATIVAS

RESUMEN DE POLÍTICAS DE CONTABILIDAD

POLÍTICAS DE LOS FIDEICOMISOS

LOS FINES DE LOS FIDEICOMISOS DE PAGO DE PENSIONES COMPLEMENTARIAS SON: ADMINISTRAR E INVERTIR LOS RECURSOS LÍQUIDOS CON LA FINALIDAD DE SER DESTINADOS AL PAGO DE LAS PENSIONES COMPLEMENTARIAS QUE LE INDIQUE EL FIDEICOMITENTE A LA FIDUCIARIA. POR TRATARSE DE PENSIONES COMPLEMENTARIAS, LA FIDEICOMITENTE PODRÁ VARIAR UNILATERALMENTE SU MONTO Y DURACIÓN, TOMANDO EN CONSIDERACIÓN LA CUANTÍA DEL FONDO FIDEICOMITIDO, SUS RENDIMIENTOS Y EL NÚMERO DE PENSIONADOS.

HASTA EL EJERCICIO FISCAL 2012 LAS PENSIONES COMPLEMENTARIAS SE CUBRÍAN EN UNA PROPORCIÓN DEL 99% CON RECURSOS PRESUPUESTALES Y 1% CON RECURSOS DEL PATRIMONIO FIDEICOMITIDO. NO OBSTANTE, LO ANTERIOR, A PARTIR DEL EJERCICIO FISCAL 2013 SE MODIFICÓ LA POLÍTICA PARA QUE LAS PENSIONES COMPLEMENTARIAS SE PAGARAN EN UNA PROPORCIÓN DEL 95% CON RECURSOS PRESUPUESTALES Y 5% CON RECURSOS FIDEICOMITIDOS.

A PARTIR DEL EJERCICIO FISCAL 2017, SE MODIFICÓ LA POLÍTICA PARA QUE LAS PENSIONES COMPLEMENTARIAS SE PAGARAN EN UN PROPORCIÓN DEL 90% CON RECURSOS PRESUPUESTALES Y EL 10% CON RECURSOS FIDEICOMITIDOS.

A PARTIR DEL EJERCICIO 2020, SE MODIFICÓ LA POLÍTICA PARA QUE LAS PENSIONES COMPLEMENTARIAS SE PAGARAN EN UNA PROPORCIÓN 85% CON RECURSOS PRESUPUESTALES Y EL 15% CON RECURSOS FIDEICOMITIDOS. EN EL MES DE AGOSTO POR ACUERDO DEL COMITÉ TÉCNICO DE FIDEICOMISOS, SE ACORDÓ QUE LAS PENSIONES SE PAGARAN DURANTE LOS PRIMEROS DÍAS DEL MES POSTERIOR, PREVIA VALIDACIÓN DE LA SUPERVIVENCIA DE LOS PENSIONADOS. POR LO QUE SE DETERMINÓ QUE SE REGISTRARA LA PROVISIÓN EN EL PASIVO CORRESPONDIENTE.

C. LOS SALDOS PATRIMONIALES DE LOS FIDEICOMISOS EN LOS QUE LA SUPREMA CORTE PARTICIPA COMO FIDEICOMITENTE SE PUBLICAN TRIMESTRALMENTE EN EL DIARIO OFICIAL DE LA FEDERACIÓN, EN CUMPLIMIENTO AL ARTÍCULO 12 DE LA LEY FEDERAL DE PRESUPUESTO Y RESPONSABILIDAD HACENDARIA

D. A PARTIR DEL EJERCICIO 2008, EL ACTIVO Y PATRIMONIO DE LOS FIDEICOMISOS NO OPERACIONALES, SE REGISTRAN EN ACTIVO NO CIRCULANTE Y PATRIMONIO DE LA SUPREMA CORTE DE JUSTICIA DE LA NACIÓN.

ESTA POLÍTICA SE REFIERE A LOS FIDEICOMISOS PARA PAGO DE PENSIONES A JUBILADOS, COMERCIALIZACIÓN DE PUBLICACIONES Y PRESTACIONES MÉDICAS COMPLEMENTARIAS, REMANENTES PRESUPUESTALES, ASÍ COMO EL FIDEICOMISO FONDO NACIONAL PARA EL FORTALECIMIENTO Y MODERNIZACIÓN DE LA IMPARTICIÓN DE JUSTICIA (FONDO JURICA)

NOTAS A LOS ESTADOS FINANCIEROS
AL 31 DE MARZO DE 2023

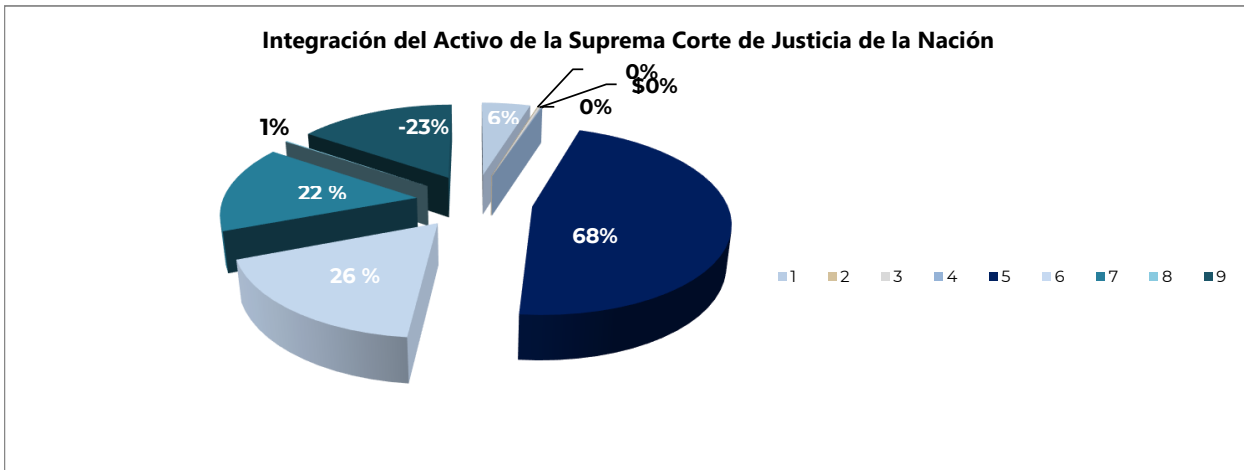
NOTAS DE POLÍTICAS DE CONTABILIDAD SIGNIFICATIVAS

RESUMEN DE POLÍTICAS DE CONTABILIDAD

POSICIÓN EN MONEDA EXTRANJERA Y PROTECCIÓN POR RIESGO CAMBIARIO

A LA SUPREMA CORTE DE JUSTICIA DE LA NACIÓN NO LE APLICA LA POSICIÓN EN MONEDA EXTRANJERA.

REPORTE ANALÍTICO DEL ACTIVO



REPORTE DE RECAUDACIÓN

LA SUPREMA CORTE DE JUSTICIA DE LA NACIÓN NO CUENTA CON DEUDA.

INFORMACIÓN SOBRE LA DEUDA Y EL REPORTE ANALÍTICO DE LA DEUDA

LA SUPREMA CORTE DE JUSTICIA DE LA NACIÓN NO CUENTA CON DEUDA.

CALIFICACIONES OTORGADAS

LA SUPREMA CORTE DE JUSTICIA DE LA NACIÓN NO ES SUJETA DE UNA CALIFICACIÓN CREDITICIA.

PARTES RELACIONADAS

NO EXISTEN PARTES RELACIONADAS QUE PUDIERAN EJERCER INFLUENCIA SIGNIFICATIVA SOBRE LA TOMA DE DECISIONES FINANCIERAS Y OPERATIVAS DE LA SUPREMA CORTE DE JUSTICIA DE LA NACIÓN.

EVENTOS POSTERIORES AL CIERRE

LA SUPREMA CORTE DE JUSTICIA DE LA NACIÓN, NO TIENE CONOCIMIENTO DE NINGUN EVENTO POSTERIOR RELEVANTE QUE AFECTEN ECONÓMICAMENTE SU SITUACIÓN Y QUE DEBAN REVELARSE COMO PARTE DE LOS ESTADOS FINANCIEROS.

RESPONSABILIDAD SOBRE LA PRESENTACIÓN RAZONABLE DE LA INFORMACIÓN CONTABLE

"BAJO PROTESTA DE DECIR VERDAD DECLARAMOS QUE LOS ESTADOS FINANCIEROS Y SUS NOTAS, SON RAZONABLEMENTE CORRECTOS Y SON RESPONSABILIDAD DEL EMISOR"



PODER JUDICIAL DE LA FEDERACIÓN
SUPREMA CORTE DE JUSTICIA DE LA NACIÓN

SUPREMA CORTE DE JUSTICIA DE LA NACIÓN

ESTADO ANALITICO DE INGRESOS
DEL 1° ENERO AL 31 DE MARZO DE 2023
(Cifras en Pesos)

Rubro de Ingresos	INGRESOS					Diferencia
	Estimado	Aplicaciones y Reducciones	Modificado	Devengado	Recaudado	
Impuestos	-	-	-	-	-	-
Cuotas y Aportaciones de Seguridad Social	-	-	-	-	-	-
Contribuciones de Mejoras	-	-	-	-	-	-
Derechos	-	-	-	-	-	-
Productos	-	1,182,933	1,182,933	1,182,933	-	-
Aprovechamientos	-	-	-	-	-	-
Ingresos por Venta de Bienes, Prestaciones de Servicios y Otros Ingresos	-	-	-	-	-	-
Participaciones, Aportaciones, Convenios, Incentivos Derivados de la Colaboración Fiscal y Fondos Distintos de Aportaciones	-	-	-	-	-	-
Transferecias, Asignaciones, Subsidios y Subvenciones, y Pensiones Jubilaciones	1,316,798,937	-	1,316,798,937	1,316,798,937	1,316,798,937	-
Ingresos Derivados de Financiamientos	-	-	-	-	-	-
TOTAL	1,316,798,937	1,182,933	1,317,981,870	1,316,798,937	1,316,798,937	-
				Ingresos Excedentes		-

Estado Analítico de Ingresos por Fuente de Financiamiento	INGRESOS					Diferencia
	Estimado	Aplicaciones y Reducciones	Modificado	Devengado	Recaudado	
Ingresos del Poder Ejecutivo Federal o Estatal y de los Municipios	-	-	-	-	-	-
Impuestos	-	-	-	-	-	-
Cuotas de Aportaciones de Seguridad Social	-	-	-	-	-	-
Contribuciones de Mejoras	-	-	-	-	-	-
Derechos	-	-	-	-	-	-
Productos	-	-	-	-	-	-
Aprovechamientos	-	-	-	-	-	-
Participaciones, Aportaciones, Convenios, Incentivos Derivados de la Colaboración Fiscal y Fondos Distintos de Aportaciones	-	-	-	-	-	-
Transferecias, Asignaciones, Subsidios y Subvenciones, y Pensiones Jubilaciones	-	-	-	-	-	-
Ingresos de los Entes Públicos de los Poderes Legislativo y Judicial, de los Órganos Autónomos del Sector Paraestatal o Paramunicipal, así como de las Empresas Productivas del Estado	1,316,798,937	1,182,933	1,317,981,870	1,317,981,870	1,316,798,937	-
Cuotas y Aportaciones de Seguridad Social	-	-	-	-	-	-
Productos	-	1,182,933	1,182,933	1,182,933	-	-
Ingresos por Venta de Bienes Prestación de Servicios y Otros Ingresos	-	-	-	-	-	-
Transferecias, Asignaciones, Subsidios y Subvenciones, y Pensiones Jubilaciones	1,316,798,937	-	1,316,798,937	1,316,798,937	1,316,798,937	-
Ingresos Derivados de Financiamiento	-	-	-	-	-	-
Ingresos Derivados de Financiamiento	-	-	-	-	-	-
TOTAL	1,316,798,937	1,182,933	1,317,981,870	1,317,981,870	1,316,798,937	-
				Ingresos Excedentes		-

MAESTRO RODRIGO CERVANTES LAING
DIRECTOR GENERAL DE PRESUPUESTO Y CONTABILIDAD

"Bajo protesta de decir verdad declaramos que los Estados Financieros y sus notas, son razonablemente correctos y son responsabilidad del emisor"



PODER JUDICIAL DE LA FEDERACIÓN
SUPREMA CORTE DE JUSTICIA DE LA NACIÓN

**SUPREMA CORTE DE JUSTICIA DE LA NACIÓN
DIRECCION GENERAL DE PRESUPUESTO Y CONTABILIDAD
ESTADO DEL EJERCICIO DEL PRESUPUESTO
AL 31 DE MARZO DEL 2023**

PARTIDA	1 ORIGINAL	2 AMPLIACIONES	3 REDUCCIONES	4 NETO	5 MODIFICADO	6 COMPROMISO	7 EJERCIDO	8 DISPONIBLE
11301 SUELDOS BASE	799,360,511.00	59,926,107.82	66,220,444.74	6,294,336.92-	793,066,174.08	569,025,015.66	189,669,708.31	34,371,450.11
1100 R AL PERSONAL DE CARACTER PERMANENTE	799,360,511.00	59,926,107.82	66,220,444.74	6,294,336.92-	793,066,174.08	569,025,015.66	189,669,708.31	34,371,450.11
12101 HONORARIOS	18,000,000.00	23,198,546.71	23,198,546.71	0.00	18,000,000.00	3,588,337.93	1,486,460.86	12,925,201.21
12201 SUELDOS BASE AL PERSONAL EVENTUAL	25,277,917.00	1,498,031.97	1,498,031.97	0.00	25,277,917.00	18,958,438.00	1,301,667.32	5,017,811.68
1200 R AL PERSONAL DE CARACTER TRANSITORIO	43,277,917.00	24,696,578.68	24,696,578.68	0.00	43,277,917.00	22,546,775.93	2,788,128.18	17,943,012.89
13101 PRIMA QNAL AÑOS SERV EFECTIVOS PRESTADOS	32,789,148.00	31,088,568.96	29,984,296.38	1,104,272.58	33,893,420.58	23,504,341.65	7,568,927.25	2,820,151.68
13201 PRIMAS DE VACACIONES Y DOMINICAL	61,817,833.00	5,248,192.00	5,307,466.17	59,274.17-	61,758,558.83	58,728,800.62	204,030.17	2,825,728.04
13202 GRATIFICACION DE FIN DE AÑO	353,598,005.00	34,227,230.38	34,695,259.77	468,029.39-	353,129,975.61	337,818,019.31	1,205,560.92	14,106,395.38
13301 REMUNERACIONES POR HORAS EXTRAORDINARIAS	2,300,000.00	0.00	0.00	0.00	2,300,000.00	0.00	0.00	2,300,000.00
1300 REMUNERACIONES ADICIONALES Y ESPECIALES	450,504,986.00	70,563,991.34	69,987,022.32	576,969.02	451,081,955.02	420,051,161.58	8,978,518.34	22,052,275.10
14101 APORTACIONES AL ISSSTE	144,718,338.00	25,435,876.40	24,449,892.86	985,983.54	145,704,321.54	106,125,248.30	34,522,205.96	5,056,867.28
14105 A SEGURO CESANTIA EN EDAD AVANZADA/VEJEZ	39,707,636.00	2,649,756.53	2,738,690.85	88,934.32-	39,618,701.68	28,790,350.38	9,437,264.70	1,391,086.60
14201 APORTACIONES AL FOVISSSTE	62,531,710.00	4,153,677.49	4,038,384.49	115,293.00	62,647,003.00	45,339,295.86	14,861,857.69	2,445,849.45
14301 APORT SISTEMA DE AHORRO PARA EL RETIRO	25,012,684.00	1,668,962.08	1,622,661.20	46,300.88	25,058,984.88	18,135,731.34	5,944,746.38	978,507.16
14302 DEPOSITOS PARA EL AHORRO SOLIDARIO	47,741,451.00	44,434,390.94	43,714,629.02	719,761.92	48,461,212.92	33,446,087.28	10,972,119.95	4,043,005.69
14401 CUOTAS P/EL SEGURO DE VIDA DEL PERSONAL	25,505,194.00	2,036,029.44	1,971,267.89	64,761.55	25,569,955.55	17,521,925.76	5,862,076.93	2,185,952.86
14403 CUOTAS PARA EL SEGURO DE GASTOS MEDICOS	110,000,000.00	0.00	0.00	0.00	110,000,000.00	0.00	55,589,704.46	54,410,295.54
14404 CUOTAS SEGURO SEPARACION INDIVIDUALIZADO	237,458,487.00	43,528,532.28	39,054,592.50	4,473,939.78	241,932,426.78	181,215,395.97	60,634,058.56	82,972.25
14405 CUOTAS P/EL SEGURO COLECTIVO DE RETIRO	547,902.00	523,856.24	384,514.67	139,341.57	687,243.57	556,243.80	130,999.77	0.00
1400 SEGURIDAD SOCIAL	693,223,402.00	124,431,081.40	117,974,633.48	6,456,447.92	699,679,849.92	431,130,278.69	197,955,034.40	70,594,536.83

sqNOopHcwzAJTe3U908oBa18tskzG6Tf/pIMVwbjCFs=



PODER JUDICIAL DE LA FEDERACIÓN
SUPREMA CORTE DE JUSTICIA DE LA NACIÓN

SUPREMA CORTE DE JUSTICIA DE LA NACIÓN
DIRECCION GENERAL DE PRESUPUESTO Y CONTABILIDAD
ESTADO DEL EJERCICIO DEL PRESUPUESTO
AL 31 DE MARZO DEL 2023

PARTIDA	1 ORIGINAL	2 AMPLIACIONES	3 REDUCCIONES	4 NETO	5 MODIFICADO	6 COMPROMISO	7 EJERCIDO	8 DISPONIBLE
15201 INDEMNIZACIONES P/ACCIDENTES TRABAJO	16,465,233.00	0.00	0.00	0.00	16,465,233.00	0.00	0.00	16,465,233.00
15301 PRESTACIONES DE RETIRO	186,712,439.00	60,314,092.61	60,314,092.61	0.00	186,712,439.00	142,227,639.05	39,221,807.15	5,262,992.80
15401 PREST ESTABLECIDAS COND GRALES TRABAJO	264,369,333.00	26,212,395.44	37,023,714.70	10,811,319.26-	253,558,013.74	195,947,333.15	42,887,473.79	14,723,206.80
15402 COMPENSACION GARANTIZADA	1,027,895,602.00	116,682,048.63	119,051,588.44	2,369,539.81-	1,025,526,062.19	735,997,012.20	247,239,176.46	42,289,873.53
15403 ASIGNACIONES ADICIONALES AL SUELDO	590,539,602.00	49,531,170.20	50,066,911.58	535,741.38-	590,003,860.62	560,116,617.35	2,597,338.53	27,289,904.74
15405 COMPENSACION DE APOYO	398,185,886.00	30,142,044.99	27,847,932.65	2,294,112.34	400,479,998.34	284,082,897.06	94,066,593.36	22,330,507.92
15501 APOYOS A LA CAPACITACION DE LOS SERV PUB	7,489,250.00	534,387.30	534,387.30	0.00	7,489,250.00	5,952,302.35	1,236,110.15	300,837.50
15901 OTRAS PRESTACIONES	50,912,410.00	16,369,275.91	16,129,989.03	239,286.88	51,151,696.88	47,548,143.83	43,513.45	3,560,039.60
15902 PAGO POR RIESGO	7,039,087.00	639,917.00	639,917.00	0.00	7,039,087.00	7,037,262.43	0.00	1,824.57
1600 OTRAS PRESTACIONES SOCIALES Y ECONOMICAS	2,549,608,842.00	300,425,332.08	311,608,533.31	11,183,201.23-	2,538,425,640.77	1,978,909,207.42	427,292,012.89	132,224,420.46
16101 INCREMENTOS A LAS PERCEPCIONES	117,911,642.00	7,961,788.00	7,961,788.00	0.00	117,911,642.00	0.00	0.00	117,911,642.00
16102 CREACION DE PLAZAS	20,000,000.00	0.00	15,198,109.35	15,198,109.35-	4,801,890.65	0.00	0.00	4,801,890.65
1600 PREVISIONES	137,911,642.00	7,961,788.00	23,159,897.35	15,198,109.35-	122,713,532.65	0.00	0.00	122,713,532.65
1000 SERVICIOS PERSONALES	4,673,887,300.00	588,004,879.32	613,647,109.88	25,642,230.56-	4,648,245,069.44	3,421,662,439.28	826,683,402.12	399,899,228.04
21101 MATERIALES Y UTILES DE OFICINA	3,458,204.00	448,061.05	220,205.65	227,855.40	3,686,059.40	794,384.64	402,162.58	2,489,512.18
21201 MAT/UTILES DE IMPRESION/REPRODUCCION	723,981.00	37,929.20	537,759.20	499,830.00-	224,151.00	200,448.00	0.00	23,703.00
21401 MAT/UT CONSUM P/PROCESAMIENTO EN EQ/BIENES INF	3,354,710.00	40,959.48	715,154.11	674,194.63-	2,680,515.37	32,804.80	4,089.53	2,643,621.04
21501 MATERIAL DE APOYO INFORMATIVO	4,204,261.00	389,433.00	377,311.00	12,122.00	4,216,383.00	2,748,688.03	454,577.38	1,013,117.59
21601 MATERIAL DE LIMPIEZA	2,254,995.00	791,763.03	125,982.13	665,780.90	2,920,775.90	2,001,924.00	268,254.43	650,597.47
21701 MAT/SUM P/CENDI Y ESTANCIA INFANTIL	150,000.00	0.00	0.00	0.00	150,000.00	0.00	29,896.42	120,103.58
2100 MAT ADMON/EMISION DOCUMENTOS/ARTS OF	14,146,151.00	1,708,145.76	1,976,412.09	268,266.33-	13,877,884.67	5,778,249.47	1,158,980.34	6,940,654.86
22104 PROD ALIMENTICIOS P/PERS EN INST DE SCJN	38,873,016.00	22,343,116.97	18,387,901.98	3,955,214.99	42,828,230.99	649,120.00	12,026,736.45	30,152,374.54

sqN0opHcwzAJTe3U908oBa18tskzG6Tf/pIMVwbjCFs=



PODER JUDICIAL DE LA FEDERACIÓN
SUPREMA CORTE DE JUSTICIA DE LA NACIÓN

SUPREMA CORTE DE JUSTICIA DE LA NACIÓN
DIRECCION GENERAL DE PRESUPUESTO Y CONTABILIDAD
ESTADO DEL EJERCICIO DEL PRESUPUESTO
AL 31 DE MARZO DEL 2023

PARTIDA	1 ORIGINAL	2 AMPLIACIONES	3 REDUCCIONES	4 NETO	5 MODIFICADO	6 COMPROMISO	7 EJERCIDO	8 DISPONIBLE
22106 PROD ALIM P/PERS DERIVADO ACT EXTR	1,528,082.00	615,376.83	186,611.78	428,765.05	1,956,847.05	116,088.17	291,933.00	1,548,825.88
22301 UTENSILIOS P/EL SERVICIO DE ALIMENTACION	1,292,973.00	377,171.45	40,181.20	336,990.25	1,629,963.25	678,028.23	373,510.02	578,425.00
2200 ALIMENTOS Y UTENSILIOS	41,694,071.00	23,335,665.25	18,614,694.96	4,720,970.29	46,415,041.29	1,443,236.40	12,692,179.47	32,279,625.42
24101 PRODUCTOS MINERALES NO METALICOS	20,000.00	0.00	0.00	0.00	20,000.00	0.00	7,207.66	12,792.34
24201 CEMENTO Y PRODUCTOS DE CONCRETO	48,592.00	0.00	0.00	0.00	48,592.00	0.00	820.57	47,771.43
24301 CAL, YESO Y PRODUCTOS DE YESO	75,185.00	0.00	119.50	119.50-	75,065.50	0.00	1,274.95	73,790.55
24401 MADERA Y PRODUCTOS DE MADERA	353,425.00	0.00	0.00	0.00	353,425.00	199,993.28	0.00	153,431.72
24501 VIDRIO Y PRODUCTOS DE VIDRIO	73,060.00	0.00	5,311.80	5,311.80-	67,748.20	0.00	30,557.33	37,190.87
24601 MATERIAL ELECTRICO Y ELECTRONICO	956,968.00	9,044.60	239,681.26	230,636.66-	726,331.34	276,688.85	300,441.45	149,201.04
24701 ARTICULOS METALICOS PARA LA CONSTRUCCION	239,016.00	0.00	50,000.00	50,000.00-	189,016.00	58,333.66	1,112.97	129,569.37
24801 MATERIALES COMPLEMENTARIOS	131,705.00	5,500.52	4,002.00	1,498.52	133,203.52	0.00	34,747.31	98,456.21
24901 OTROS MAT/ART DE CONSTRUCCION/REPARACION	751,714.00	4,037.31	2,550.52	1,486.79	753,200.79	572,907.08	150,633.24	29,660.47
2400 MAT/ARTICULOS CONSTRUCCION/REPARACION	2,649,665.00	18,582.43	301,665.08	283,082.65-	2,366,582.35	1,107,922.87	526,795.48	731,864.00
25301 MEDICINAS Y PRODUCTOS FARMACEUTICOS	549,224.00	126,000.00	0.00	126,000.00	675,224.00	359,631.35	16,128.50	299,464.15
25401 MAT/ACCESORIOS/SUMINISTROS MEDICOS	3,481,287.00	79,858.04	131,859.19	52,001.15-	3,429,285.85	324,018.53	50,137.45	3,055,129.87
25501 MAT/ACCESORIOS/SUMINISTROS LABORATORIO	122,388.00	184,000.00	0.00	184,000.00	306,388.00	254,201.42	390.05	51,796.53
2500 PROD QUIMICOS/FARMACEUTICOS/LABORATORIO	4,152,899.00	389,858.04	131,859.19	257,998.85	4,410,897.85	937,851.30	66,656.00	3,406,390.55
26103 COMBUSTIBLES, LUBRICANTES Y ADITIVOS	6,921,096.00	959,500.00	0.00	959,500.00	7,880,596.00	4,824,824.40	1,524,147.75	1,531,623.85
26105 COMB/LUB/AD P/MAQ/SERV ADMINISTRATIVOS	74,261.00	30,000.00	56,867.00	26,867.00-	47,394.00	0.00	29,837.09	17,556.91
2600 COMBUSTIBLES, LUBRICANTES Y ADITIVOS	6,995,357.00	989,500.00	56,867.00	932,633.00	7,927,990.00	4,824,824.40	1,553,984.84	1,549,180.76
27101 VESTUARIO Y UNIFORMES	1,543,545.00	693,071.00	0.00	693,071.00	2,236,616.00	9,648.00	14,079.60	2,212,888.40

sqN0opHcwzAjTe3U908oBa18tskzG6TfjplMVwbjCFs=



PODER JUDICIAL DE LA FEDERACIÓN
SUPREMA CORTE DE JUSTICIA DE LA NACIÓN

SUPREMA CORTE DE JUSTICIA DE LA NACIÓN
DIRECCION GENERAL DE PRESUPUESTO Y CONTABILIDAD
ESTADO DEL EJERCICIO DEL PRESUPUESTO
AL 31 DE MARZO DEL 2023

PARTIDA	1 ORIGINAL	2 AMPLIACIONES	3 REDUCCIONES	4 NETO	5 MODIFICADO	6 COMPROMISO	7 EJERCIDO	8 DISPONIBLE
27201 PRENDAS DE PROTECCION PERSONAL	2,820,652.00	116,601.99	26,860.51	89,741.48	2,910,393.48	2,470.00	29,179.82	2,878,743.66
27401 PRODUCTOS TEXTILES	172,739.00	22,620.00	3,000.00	19,620.00	192,359.00	28,300.00	35,350.86	128,708.14
27501 BCOS/O PROD TEXTILES/EXCEPTO P VESTIR	83,200.00	106,421.60	16,500.00	89,921.60	173,121.60	150,336.00	1,500.00	21,285.60
2700 VESTUARIO/BCOS/PRENDAS PROT/ART DEPVS	4,620,136.00	938,714.59	46,360.51	892,354.08	5,512,490.08	190,754.00	80,110.28	5,241,625.80
29101 HERRAMIENTAS MENORES	558,654.00	11,796.60	15,527.83	3,731.23-	554,922.77	44,920.00	27,818.22	482,184.55
29201 REFACCIONES Y ACCESORIOS MENORES DE EDIF	176,603.00	3,565.00	3,024.00	541.00	177,144.00	121,835.00	8,564.11	46,744.89
29301 REFACC Y ACCES MENORES MOB EQ ADMON EDUC	1,125,273.00	482,294.08	111,021.10	371,272.98	1,496,545.98	920,185.08	33,051.53	543,309.37
29401 REFACCIONES/ACCS P/EQ COMPUTO/TELECOMUNICACIONES	838,152.00	241,194.30	176,514.42	64,679.88	902,831.88	302,122.00	86,315.13	514,394.75
29601 REFACS/ACS MENORES EQUIPO DE TRANSPORTE	77,000.00	3,030.00	6,030.00	3,000.00-	74,000.00	0.00	0.00	74,000.00
2900 HMTAS/REFACCIONES/ACCESORIOS MENORES	2,775,682.00	741,879.98	312,117.35	429,762.63	3,205,444.63	1,389,062.08	155,748.99	1,660,633.56
2000 MATERIALES Y SUMINISTROS	77,033,961.00	28,122,346.05	21,439,976.18	6,682,369.87	83,716,330.87	15,671,900.52	16,234,455.40	51,809,974.95
31101 SERVICIO DE ENERGIA ELECTRICA	13,908,569.00	0.00	933,403.00	933,403.00-	12,975,166.00	8,011,810.00	4,963,356.00	0.00
31201 SERVICIO DE GAS	642,174.00	56,867.00	0.00	56,867.00	699,041.00	0.00	150,090.78	548,950.22
31301 SERVICIO DE AGUA	3,210,390.00	101,455.04	205,007.01	103,551.97-	3,106,838.03	1,890,000.00	502,982.43	713,855.60
31401 SERVICIO TELEFONICO CONVENCIONAL	1,211,585.00	8.64	17.28	8.64-	1,211,576.36	911,834.44	294,576.92	5,165.00
31501 SERVICIO DE TELEFONIA CELULAR	1,560,336.00	1.08	50,162.16	50,161.08-	1,510,174.92	1,169,418.57	340,756.35	0.00
31601 SERVICIO DE RADIOLOCALIZACION	2,786,416.00	0.88	1.76	0.88-	2,786,415.12	2,089,811.34	696,603.78	0.00
31603 SERVICIO DE INTERNET	1,461,511.00	13,854.85	55,509.70	41,654.85-	1,419,856.15	976,086.80	229,312.35	214,457.00
31701 SERV COND SEÑALES ANALOGICAS/DIGITALES	96,467,923.00	15,237,145.93	36,220,533.72	20,983,387.79-	75,484,535.21	56,481,032.50	18,435,158.09	568,344.62
31801 SERVICIO POSTAL	1,500,000.00	383,840.00	111,680.00	272,160.00	1,772,160.00	904,419.87	461,947.09	405,793.04
31902 CONTRATACION DE OTROS SERVICIOS	19,033,637.00	2,445,947.80	66,962.92	2,378,984.88	21,412,621.88	15,490,324.44	5,148,201.60	774,095.84
31904 SERVICIOS INTEGRALES DE INFRAESTRUCTURA DE COMPUTO	5,255,652.00	5,074,692.52	1.04	5,074,691.48	10,330,343.48	8,608,619.56	1,721,723.92	0.00

sqNOpHcwzAjTe3U908oBa18tskzG6Tf/pIMVwbjCFs=



PODER JUDICIAL DE LA FEDERACIÓN
SUPREMA CORTE DE JUSTICIA DE LA NACIÓN

SUPREMA CORTE DE JUSTICIA DE LA NACIÓN
DIRECCION GENERAL DE PRESUPUESTO Y CONTABILIDAD
ESTADO DEL EJERCICIO DEL PRESUPUESTO
AL 31 DE MARZO DEL 2023

PARTIDA	1 ORIGINAL	2 AMPLIACIONES	3 REDUCCIONES	4 NETO	5 MODIFICADO	6 COMPROMISO	7 EJERCIDO	8 DISPONIBLE
3100 SERVICIOS BASICOS	147,038,193.00	23,313,813.74	37,643,278.59	14,329,464.85-	132,708,728.15	96,533,357.52	32,944,709.31	3,230,661.32
32201 ARRENDAMIENTO DE EDIFICIOS Y LOCALES	100,000.00	30,000.00	0.00	30,000.00	130,000.00	0.00	15,500.00	114,500.00
32301 ARRENDAMIENTO EQUIPO/BIENES INFORMATICOS	106,180,579.00	21,906.98	7,457,659.00	7,435,752.02-	98,744,826.98	64,828,757.80	22,314,654.30	11,601,414.88
32505 ARRENDAMIENTO VEHIC TERRESTRES P/S PUB	23,136,000.00	187,000.00	970,000.00	783,000.00-	22,353,000.00	16,798,526.53	5,538,200.73	16,272.74
32601 ARRENDAMIENTO DE MAQUINARIA Y EQUIPO	0.00	414,800.00	0.00	414,800.00	414,800.00	0.00	414,700.00	100.00
32701 PATENTES, DERECHOS DE AUTOR, REGALIAS Y OTROS	61,849,428.00	8,615,851.87	3,420,324.15	5,195,527.72	67,044,955.72	8,832,586.20	12,968,269.34	45,244,100.18
3200 SERVICIOS DE ARRENDAMIENTO	191,266,007.00	9,269,558.85	11,847,983.15	2,578,424.30-	188,687,582.70	90,459,870.53	41,251,324.37	56,976,387.80
33104 OTRAS ASESORIAS P/OPERACION DE PROGRAMAS	60,000.00	0.00	0.00	0.00	60,000.00	45,936.00	0.00	14,064.00
33105 SERV RELACIONADOS C/PROC JURISDICCIONALES	560,000.00	0.00	0.00	0.00	560,000.00	0.00	0.00	560,000.00
33301 SERV DE DESARROLLO DE APLICACIONES INFORMATICAS	43,899,187.00	7,025,270.16	1,028,071.76	5,997,198.40	49,896,385.40	33,346,402.68	14,835,236.72	1,714,746.00
33304 SERVICIOS DE MANTTO DE APLICACIONES INFORMATICAS	33,432.00	3,011.00	10,104.00	7,093.00-	26,339.00	1,999.00	0.00	24,340.00
33401 SERVICIOS P/CAPACITACION SERV PUBLICOS	5,319,950.00	0.00	0.00	0.00	5,319,950.00	372,410.00	0.00	4,947,540.00
33501 ESTUDIOS E INVESTIGACIONES	4,935,993.00	4,585,835.20	4,585,000.00	835.20	4,936,828.20	155,031.68	45,894.24	4,735,902.28
33601 SERVICIOS RELACIONADOS CON TRADUCCIONES	1,048,315.00	516,706.00	528,132.00	11,426.00-	1,036,889.00	168,200.00	0.00	868,689.00
33602 OTROS SERVICIOS COMERCIALES	370,323.00	123,008.00	115,266.00	7,742.00	378,065.00	0.00	33,963.80	344,101.20
33604 IMP/ELAB MAT INF DERIVADO OP/ADMN SCJN	12,348,736.00	7,418,330.17	7,405,357.77	12,972.40	12,361,708.40	0.00	17,454.20	12,344,254.20
33605 INF MEDIOS MASIVOS D OP/ADMN DE LA SCJN	434,713.00	0.00	0.00	0.00	434,713.00	0.00	0.00	434,713.00
33801 SERVICIOS DE VIGILANCIA	123,167,480.00	8,583,928.71	0.00	8,583,928.71	131,751,408.71	54,920,986.95	30,876,721.11	45,953,700.65
33901 SUBCONTRATACION DE SERVICIOS C/TERCEROS	60,885,611.00	7,983,189.66	6,623,237.12	1,359,952.54	62,245,563.54	44,421,021.43	16,371,783.88	1,452,758.23
3300 SERV PROF/CIENTIFICOS/TECNICOS/OTR SER	253,063,740.00	36,239,278.90	20,295,168.65	15,944,110.25	269,007,850.25	133,431,987.74	62,181,053.95	73,394,808.56

sqN0opHcwzAJTe3U908oBa18tskzG6Tf/pIMVwbjCFs=



PODER JUDICIAL DE LA FEDERACIÓN
SUPREMA CORTE DE JUSTICIA DE LA NACIÓN

SUPREMA CORTE DE JUSTICIA DE LA NACIÓN
DIRECCION GENERAL DE PRESUPUESTO Y CONTABILIDAD
ESTADO DEL EJERCICIO DEL PRESUPUESTO
AL 31 DE MARZO DEL 2023

PARTIDA	1 ORIGINAL	2 AMPLIACIONES	3 REDUCCIONES	4 NETO	5 MODIFICADO	6 COMPROMISO	7 EJERCIDO	8 DISPONIBLE
34101 SERVICIOS BANCARIOS Y FINANCIEROS	3,203,148.00	1,560,407.39	3,701,482.68	2,141,075.29-	1,062,072.71	0.00	88,290.53	973,782.18
34501 SEGUROS DE BIENES PATRIMONIALES	10,300,000.00	0.00	0.00	0.00	10,300,000.00	0.00	42,054.67	10,257,945.33
34701 FLETES Y MANIOBRAS	3,207,460.00	695,680.00	167,762.06	527,917.94	3,735,377.94	1,809,939.60	1,015,533.19	909,905.15
3400 SERVS FINANCIEROS/BANCARIOS/COMERCIALES	16,710,608.00	2,256,087.39	3,869,244.74	1,613,157.35-	15,097,450.65	1,809,939.60	1,145,878.39	12,141,632.66
35101 MANTENIMIENTO/CONSERVACION DE INMUEBLES	21,165,181.00	2,485,484.86	3,271,301.67	785,816.81-	20,379,364.19	6,243,095.90	368,012.93	13,768,255.36
35201 MANTTO/CONSERVACION MOB/EQ ADMON	37,230,306.00	20,706,072.38	21,430,547.42	724,475.04-	36,505,830.96	19,313,766.41	4,635,229.69	12,556,834.86
35301 MANTTO/CONSERVACION BIENES INFORMATICOS	24,583,788.00	7.44	449,142.88	449,135.44-	24,134,652.56	12,709,440.27	5,354,361.81	6,070,850.48
35501 MANTTO/CONSERVACION VEHICULOS TERRESTRES	3,542,490.00	17,012.51	125,276.36	108,263.85-	3,434,226.15	1,894,503.95	1,059,307.41	480,414.79
35801 SERVICIOS DE LAVANDERIA/LIMPIEZA/HIGIENE	37,682,552.00	5,236,815.19	1,155,741.89	4,081,073.30	41,763,625.30	26,685,394.09	9,887,965.11	5,190,266.10
35901 SERVICIO DE JARDINERIA Y FUMIGACION	3,680,052.00	722,972.33	420,387.82	302,584.51	3,982,636.51	2,003,550.49	878,732.66	1,100,353.36
3500 SERV INSTAL/REP/MANTTO/CONSERVACION	127,884,369.00	29,168,364.71	26,852,398.04	2,315,966.67	130,200,335.67	68,849,751.11	22,183,609.61	39,166,974.95
36101 DIF MENSAJES S/PROG/ACT GUBERNAMENTALES	16,600,000.00	0.00	0.00	0.00	16,600,000.00	0.00	858,732.00	15,741,268.00
36901 SERVICIOS RELAC CON MONITOREO EN MEDIOS MASIVOS	717,728.00	0.00	0.00	0.00	717,728.00	91,083.20	91,083.20	535,561.60
3600 SERV COMUNICACION SOCIAL/PUBLICIDAD	17,317,728.00	0.00	0.00	0.00	17,317,728.00	91,083.20	949,815.20	16,276,829.60
37104 PASAJES AER NAL P/S PUB DESEM COM/FUN OF	1,500,000.00	0.00	26,174.90	26,174.90-	1,473,825.10	0.00	47,577.00	1,426,248.10
37106 PASAJES AER INTERNAL S P DESE COM/FUN OF	500,000.00	0.00	0.00	0.00	500,000.00	0.00	45,484.00	454,516.00
37204 PASAJES TER NAL P/S PUB DESEM COM/FUN OF	410,000.00	17,559.00	0.00	17,559.00	427,559.00	0.00	92,179.76	335,379.24
37206 PASAJES TER INT P/S PUB DESEM COM/FUN OF	50,000.00	0.00	0.00	0.00	50,000.00	0.00	0.00	50,000.00
37207 PASAJES TERRESTRES NACIONALES X MEDIO ELECTRONICO	978,500.00	40,817.90	0.00	40,817.90	1,019,317.90	0.00	260,036.63	759,281.27
37504 VIATICOS NAL P/S PUB DESEM COM/FUN OF	1,350,000.00	74,828.90	0.00	74,828.90	1,424,828.90	0.00	151,667.78	1,273,161.12

sqN0opHcwzAjTe3U908oBa18tskzG6Tf/pIMVwbjCFs=



PODER JUDICIAL DE LA FEDERACIÓN
SUPREMA CORTE DE JUSTICIA DE LA NACIÓN

SUPREMA CORTE DE JUSTICIA DE LA NACIÓN
DIRECCION GENERAL DE PRESUPUESTO Y CONTABILIDAD
ESTADO DEL EJERCICIO DEL PRESUPUESTO
AL 31 DE MARZO DEL 2023

PARTIDA	1 ORIGINAL	2 AMPLIACIONES	3 REDUCCIONES	4 NETO	5 MODIFICADO	6 COMPROMISO	7 EJERCIDO	8 DISPONIBLE
37602 VIATICOS EXTR P/S PUB DESEM COM/FUN OF	500,000.00	0.00	0.00	0.00	500,000.00	0.00	0.00	500,000.00
37801 SER INT AP PERS FIS/MO AJENAS AL PJF	2,450,000.00	433,787.00	0.00	433,787.00	2,883,787.00	0.00	171,746.40	2,712,040.60
3700 SERVICIOS DE TRASLADO Y VIATICOS	7,738,500.00	566,992.80	26,174.90	540,817.90	8,279,317.90	0.00	768,691.57	7,510,626.33
38201 GASTOS DE ORDEN SOCIAL	537,510.00	0.00	0.00	0.00	537,510.00	0.00	1,972.00	535,538.00
38301 CONGRESOS Y CONVENCIONES	8,640,353.00	2,034,844.85	2,317,086.99	282,242.14-	8,358,110.86	0.00	120,945.48	8,237,165.38
38401 EXPOSICIONES	163,761.00	2,500.00	13,172.68	10,672.68-	153,088.32	0.00	0.00	153,088.32
3800 SERVICIOS OFICIALES	9,341,624.00	2,037,344.85	2,330,259.67	292,914.82-	9,048,709.18	0.00	122,917.48	8,925,791.70
39101 FUNERALES Y PAGAS DE DEFUNCION	2,000,000.00	412,758.16	1,771,356.97	1,358,598.81-	641,401.19	0.00	103,039.40	538,361.79
39202 OTROS IMPUESTOS Y DERECHOS	1,533,903.00	172,845.00	99,533.62	73,311.38	1,607,214.38	53,397.00	1,346,233.79	207,583.59
39401 EROGACIONES RESOLUCIONES POR AUT COMP	6,883,672.00	2,420,436.00	9,304,108.00	6,883,672.00-	0.00	0.00	0.00	0.00
39801 IMPUESTO SOBRE NOMINAS	53,876,609.00	35,312,699.94	16,449,475.28	18,863,224.66	72,739,833.66	46,272,762.49	16,694,507.19	9,772,563.98
3900 OTROS SERVICIOS GENERALES	64,294,184.00	38,318,739.10	27,624,473.87	10,694,265.23	74,988,449.23	46,326,159.49	18,143,780.38	10,518,509.36
3000 SERVICIOS GENERALES	834,654,953.00	141,170,180.34	130,488,981.61	10,681,198.73	845,336,151.73	437,502,149.19	179,691,780.26	228,142,222.28
43901 SUBSIDIO P/CAPACITACION/PRACTICAS PROFESION/BECAS	3,511,167.00	0.00	0.00	0.00	3,511,167.00	1,364,420.12	461,139.37	1,685,607.51
4300 SUBSIDIOS Y SUBVENCIONES	3,511,167.00	0.00	0.00	0.00	3,511,167.00	1,364,420.12	461,139.37	1,685,607.51
44101 GTOS REL/ACT CULT/DEPORTIVAS/AYUDA EXTR	8,528,855.00	7,807,177.00	8,104,257.49	297,080.49-	8,231,774.51	541,139.94	16,193.97	7,674,440.60
44106 COMPENSACIONES POR SERV CARACTER SOCIAL	4,933,883.00	5,414,461.48	3,223,320.47	2,191,141.01	7,125,024.01	0.00	538,244.96	6,586,779.05
44201 F D V I IGUALDAD E INCLUSION PERSONAS VULNERABILID	4,777,200.00	4,777,200.00	4,777,395.00	195.00-	4,777,005.00	0.00	0.00	4,777,005.00
4400 AYUDAS SOCIALES	18,239,938.00	17,998,838.48	16,104,972.96	1,893,865.52	20,133,803.52	541,139.94	554,438.93	19,038,224.65
46301 TRANSF A FIDEICOMISOS DEL PODER JUDICIAL	0.00	1,182,932.80	0.00	1,182,932.80	1,182,932.80	0.00	1,182,932.80	0.00
4600 TRANSF A FIDEICOMISOS/MANDATO/O ANALOGOS	0.00	1,182,932.80	0.00	1,182,932.80	1,182,932.80	0.00	1,182,932.80	0.00
48101 DONATIVOS A INSTITUCIONES S/FIN DE LUCRO	12,000,000.00	920,292.37	1,840,584.74	920,292.37-	11,079,707.63	3,000,000.00	7,079,707.63	1,000,000.00

sqNOopHcwzAJTe3U908oBa18tskzG6Tf/pIMVwbjCFs=



PODER JUDICIAL DE LA FEDERACIÓN
SUPREMA CORTE DE JUSTICIA DE LA NACIÓN

SUPREMA CORTE DE JUSTICIA DE LA NACIÓN
DIRECCION GENERAL DE PRESUPUESTO Y CONTABILIDAD
ESTADO DEL EJERCICIO DEL PRESUPUESTO
AL 31 DE MARZO DEL 2023

PARTIDA	1 ORIGINAL	2 AMPLIACIONES	3 REDUCCIONES	4 NETO	5 MODIFICADO	6 COMPROMISO	7 EJERCIDO	8 DISPONIBLE
4800 DONATIVOS	12,000,000.00	920,292.37	1,840,584.74	920,292.37-	11,079,707.63	3,000,000.00	7,079,707.63	1,000,000.00
4000 TRANS/ASIGNACIONES/SUBSIDIOS/O AYUDAS	33,751,105.00	20,102,063.65	17,945,557.70	2,156,505.95	35,907,610.95	4,905,560.06	9,278,218.73	21,723,832.16
51100 MOBILIARIO	1,231,256.00	186,150.00	0.00	186,150.00	1,417,406.00	521,951.11	191,189.97	704,264.92
51301 BIENES ARTISTICOS Y CULTURALES	50,000.00	0.00	0.00	0.00	50,000.00	0.00	0.00	50,000.00
51501 BIENES INFORMATICOS	2,585,000.00	100,000.00	100,000.00	0.00	2,585,000.00	1,022,343.96	15,198.00	1,547,458.04
51901 EQUIPO DE ADMINISTRACION	4,244,777.00	808,054.92	114,000.00	694,054.92	4,938,831.92	2,017,809.88	182,916.95	2,738,105.09
5100 MOBILIARIO Y EQUIPO DE ADMINISTRACION	8,111,033.00	1,094,204.92	214,000.00	880,204.92	8,991,237.92	3,562,104.95	389,304.92	5,039,828.05
52101 EQUIPOS Y APARATOS AUDIOVISUALES	359,740.00	29,150.01	18,000.00	11,150.01	370,890.01	22,736.11	34,950.00	313,203.90
52301 CAMARAS FOTOGRAFICAS Y DE VIDEO	266,598.00	13,436.00	46,272.00	32,836.00-	233,762.00	0.00	26,564.00	207,198.00
5200 MOBILIARIO/EQUIPO EDUCACIONAL/RECREATIVO	626,338.00	42,586.01	64,272.00	21,685.99-	604,652.01	22,736.11	61,514.00	520,401.90
53101 EQUIPO MEDICO Y DE LABORATORIO	799,740.00	0.00	0.00	0.00	799,740.00	0.00	0.00	799,740.00
5300 EQUIPO/INSTRUMENTAL MEDICO/LABORATORIO	799,740.00	0.00	0.00	0.00	799,740.00	0.00	0.00	799,740.00
56501 EQ/APARATOS DE COMUNICACIONES/TELECOM	100,000.00	859,187.88	100,000.00	759,187.88	859,187.88	12,000.00	0.00	847,187.88
56601 MAQUINARIA/EQUIPO ELECTRICO/ELECTRONICO	20,000.00	115,455.10	0.00	115,455.10	135,455.10	0.00	38,063.96	97,391.14
56701 HERRAMIENTAS Y MAQUINAS HERRAMIENTA	50,000.00	0.00	0.00	0.00	50,000.00	0.00	0.00	50,000.00
5600 MAQUINARIA, OTROS EQUIPOS Y HERRAMIENTAS	170,000.00	974,642.98	100,000.00	874,642.98	1,044,642.98	12,000.00	38,063.96	994,579.02
5000 BIENES MUEBLES, INMUEBLES E INTANGIBLES	9,707,111.00	2,111,433.91	378,272.00	1,733,161.91	11,440,272.91	3,596,841.06	488,882.88	7,354,548.97
62201 OBRAS DE CONSTRUCCION PARA EDIFICIOS	1,000,000.00	4,872,193.09	0.00	4,872,193.09	5,872,193.09	5,824,674.50	0.00	47,518.59
62905 OTROS SERVICIOS RELC/OBRAS PUBLICAS	500,000.00	774,305.87	74,572.06	699,733.81	1,199,733.81	506,181.07	346,873.11	346,679.63
6200 OBRA PUBLICA EN BIENES PROPIOS	1,500,000.00	5,646,498.96	74,572.06	5,571,926.90	7,071,926.90	6,330,855.57	346,873.11	394,198.22

sqN0opHcwzAJTe3U908oBa18tskzG6Tf/pIMVwbjCFs=



PODER JUDICIAL DE LA FEDERACIÓN
SUPREMA CORTE DE JUSTICIA DE LA NACIÓN

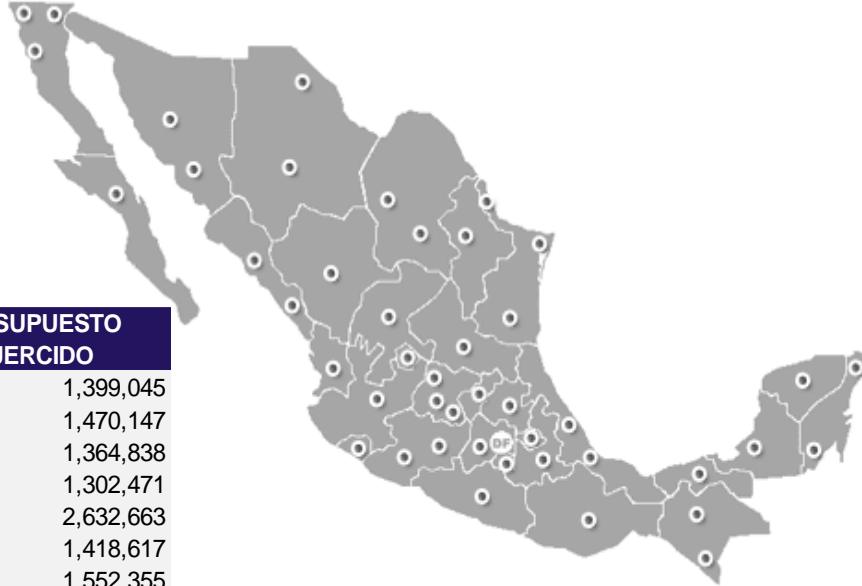
SUPREMA CORTE DE JUSTICIA DE LA NACIÓN
DIRECCION GENERAL DE PRESUPUESTO Y CONTABILIDAD
ESTADO DEL EJERCICIO DEL PRESUPUESTO
AL 31 DE MARZO DEL 2023

PARTIDA	1 ORIGINAL	2 AMPLIACIONES	3 REDUCCIONES	4 NETO	5 MODIFICADO	6 COMPROMISO	7 EJERCIDO	8 DISPONIBLE
6000 INVERSION PUBLICA	1,500,000.00	5,646,498.96	74,572.06	5,571,926.90	7,071,926.90	6,330,855.57	346,873.11	394,198.22
TOTAL	5,630,534,430.00	785,157,402.23	783,974,469.43	1,182,932.80	5,631,717,362.80	3,889,669,745.68	1,032,723,612.50	709,324,004.62

sqNOopHcwzAJTe3U908oBa18tskzG6TfrpIMVwbjCFs=

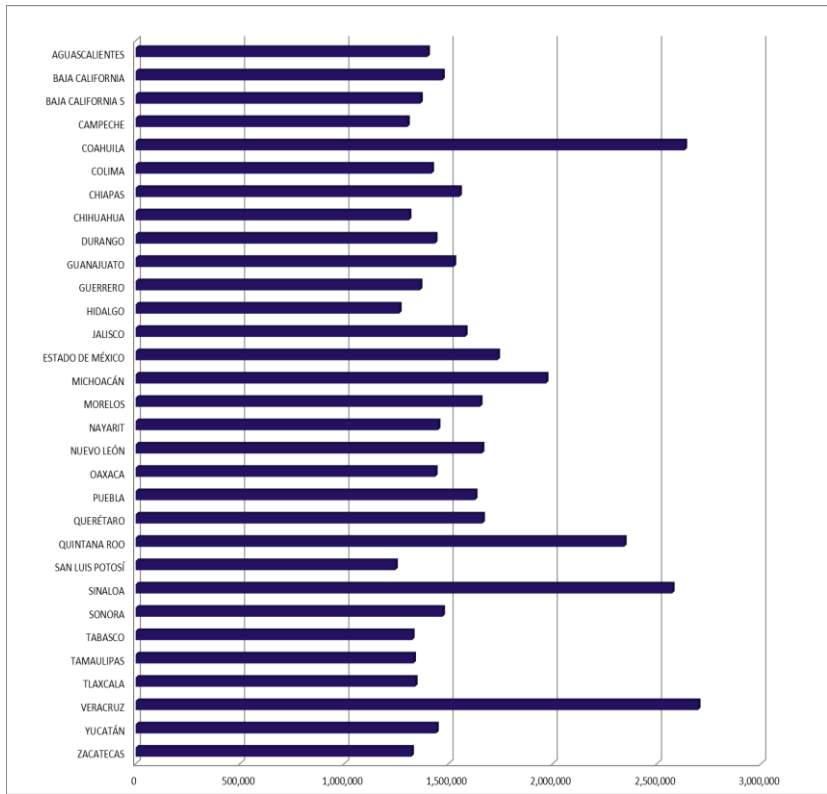


PRESUPUESTO EJERCIDO POR ENTIDAD FEDERATIVA
AL 31 DE MARZO DE 2023



ENTIDAD	PRESUPUESTO EJERCIDO
AGUASCALIENTES	1,399,045
BAJA CALIFORNIA	1,470,147
BAJA CALIFORNIA S	1,364,838
CAMPECHE	1,302,471
COAHUILA	2,632,663
COLIMA	1,418,617
CHIAPAS	1,552,355
CHIHUAHUA	1,310,273
CIUDAD DE MÉXICO	982,828,608
DURANGO	1,435,362
GUANAJUATO	1,525,082
GUERRERO	1,362,944
HIDALGO	1,263,320
JALISCO	1,579,797
ESTADO DE MÉXICO	1,735,131
MICHOACÁN	1,967,602
MORELOS	1,651,283
NAYARIT	1,449,476
NUEVO LEÓN	1,660,065
OAXACA	1,435,792
PUEBLA	1,627,127
QUERÉTARO	1,662,825
QUINTANA ROO	2,342,708
SAN LUIS POTOSÍ	1,244,875
SINALOA	2,572,724
SONORA	1,471,126
TABASCO	1,325,392
TAMAULIPAS	1,331,914
TLAXCALA	1,339,766
VERACRUZ	2,696,951
YUCATÁN	1,441,251
ZACATECAS	1,322,083
TOTAL	1,032,723,613

NIVEL DE PRESUPUESTO EJERCIDO POR ENTIDAD FEDERATIVA SIN CONSIDERAR CIUDAD DE MÉXICO



No obstante que el presupuesto ejercido de la Suprema Corte de Justicia se concentra principalmente en el Distrito Federal, donde se encuentra su sede, el presupuesto ejercido se distribuye en todas las entidades federativas, principalmente por la operación de las Casas de la Cultura Jurídica, que son centros de la Suprema Corte de Justicia de la Nación establecidos en todos los estados de la República, con el objetivo común de servir a los funcionarios del Poder Judicial de la Federación, a la comunidad jurídica y a la sociedad en general, mediante la promoción de la cultura jurisdiccional y del Derecho, así como a través de los servicios de consulta del patrimonio documental de la institución.



PODER JUDICIAL DE LA FEDERACIÓN
SUPREMA CORTE DE JUSTICIA DE LA NACIÓN

SUPREMA CORTE DE JUSTICIA DE LA NACIÓN
ESTADO ANALÍTICO DEL EJERCICIO DEL PRESUPUESTO DE EGRESOS
CLASIFICACION POR OBJETO DEL GASTO (CAPÍTULO Y CONCEPTO)¹
DEL 1° DE ENERO AL 31 DE MARZO DE 2023
(EN PESOS)

CONCEPTO	EGRESOS					SUBEJERCICIO ^{3/}
	APROBADO	AMPLIACIONES/ (REDUCCIONES)	MODIFICADO	DEVENGADO	PAGADO ^{2/}	
Servicios Personales	4,673,887,300	-25,642,231	4,648,245,069	4,248,345,841	4,248,345,841	399,899,228
Remuneraciones al personal de carácter permanente	799,360,511	-6,294,337	793,066,174	758,694,724	758,694,724	34,371,450
Remuneraciones al personal de carácter transitorio	43,277,917	0	43,277,917	25,334,904	25,334,904	17,943,013
Remuneraciones adicionales y especiales	450,504,986	576,969	451,081,955	429,029,680	429,029,680	22,052,275
Seguridad social	693,223,402	6,456,448	699,679,850	629,085,313	629,085,313	70,594,533
Otras prestaciones sociales y económicas	2,549,608,842	-11,183,201	2,538,425,641	2,406,201,220	2,406,201,220	132,224,420
Previsiones	137,911,642	-15,198,109	122,713,533	0	0	122,713,533
Materiales y Suministros	77,033,961	6,682,370	83,716,331	31,906,356	31,906,356	51,809,975
Materiales de administración, emisión de documentos y artículos oficiales	14,146,151	-268,266	13,877,885	6,937,230	6,937,230	6,940,655
Alimentos y utensilios	41,694,071	4,720,970	46,415,041	14,135,416	14,135,416	32,279,625
Materiales y artículos de construcción y de reparación	2,649,665	-283,083	2,366,582	1,634,718	1,634,718	731,864
Productos químicos, farmacéuticos y de laboratorio	4,152,899	257,999	4,410,898	1,004,507	1,004,507	3,406,391
Combustibles, lubricantes y aditivos	6,995,357	932,633	7,927,990	6,378,809	6,378,809	1,549,181
Vestuario, blancos, prendas de protección y artículos deportivos	4,620,136	892,354	5,512,490	270,864	270,864	5,241,626
Herramientas, refacciones y accesorios menores	2,775,682	429,763	3,205,445	1,544,811	1,544,811	1,660,634
Servicios Generales	834,654,953	10,681,199	845,336,152	617,193,929	617,193,929	228,142,229
Servicios básicos	147,038,193	-14,329,465	132,708,728	129,478,067	129,478,067	3,230,660
Servicios de arrendamiento	191,266,007	-2,578,424	188,687,583	131,711,195	131,711,195	56,976,388
Servicios profesionales, científicos, técnicos y otros servicios	253,063,740	15,944,110	269,007,850	195,613,042	195,613,042	73,394,809
Servicios financieros, bancarios y comerciales	16,710,608	-1,613,157	15,097,451	2,955,818	2,955,818	12,141,633
Servicios de instalación, reparación, mantenimiento y conservación	127,884,369	2,315,967	130,200,336	91,033,361	91,033,361	39,166,977
Servicios de comunicación social y publicidad	17,317,728	0	17,317,728	1,040,898	1,040,898	16,276,830
Servicios de traslado y viáticos	7,738,500	540,818	8,279,318	768,692	768,692	7,510,626
Servicios oficiales	9,341,624	-292,915	9,048,709	122,917	122,917	8,925,792
Otros servicios generales	64,294,184	10,694,265	74,988,449	64,469,940	64,469,940	10,518,500
Transferencias, Asignaciones, Subsidios y Otras Ayudas	33,751,105	2,156,506	35,907,611	14,183,779	14,183,779	21,723,832
Subsidios	3,511,167	0	3,511,167	1,825,559	1,825,559	1,685,608
Ayudas sociales	18,239,938	1,893,866	20,133,804	1,095,579	1,095,579	19,038,225
Transferencias a fideicomisos, mandatos y otros análogos	0	1,182,933	1,182,933	1,182,933	1,182,933	0
Donativos	12,000,000	-920,292	11,079,708	10,079,708	10,079,708	1,000,000
Bienes Muebles, Inmuebles e Intangibles	9,707,111	1,733,162	11,440,273	4,085,724	4,085,724	7,354,549
Mobiliario y equipo de administración	8,111,033	880,205	8,991,238	3,951,410	3,951,410	5,039,828
Mobiliario y equipo educacional y recreativo	626,338	-21,686	604,652	84,250	84,250	520,402
Equipo e instrumental médico y de laboratorio	799,740	0	799,740	0	0	799,740
Maquinaria, otros equipos y herramientas	170,000	874,643	1,044,643	50,064	50,064	994,579
Inversión Pública	1,500,000	5,571,927	7,071,927	6,677,729	6,677,729	394,198
Obra pública en bienes propios	1,500,000	5,571,927	7,071,927	6,677,729	6,677,729	394,198
TOTAL DEL GASTO	5,630,534,430	1,182,933	5,631,717,363	4,922,393,358	4,922,393,358	709,324,005

^{1/} Las sumas parciales y total pueden no coincidir debido al redondeo

^{2/} Corresponde al ejercicio presupuestario

^{3/} Corresponde a Ahorros y Economías Presupuestarias



PODER JUDICIAL DE LA FEDERACIÓN
SUPREMA CORTE DE JUSTICIA DE LA NACIÓN

SUPREMA CORTE DE JUSTICIA DE LA NACIÓN
ESTADO ANALÍTICO DEL EJERCICIO DEL PRESUPUESTO DE EGRESOS
CLASIFICACIÓN ECONOMICA POR (TIPO DE GASTO)
DEL 1° DE ENERO AL 31 DE MARZO DE 2023
(EN PESOS)

CONCEPTO	EGRESOS					SUBEJERCICIO ^{3/}
	APROBADO	AMPLIACIONES/ (REDUCCIONES)	MODIFICADO	DEVENGADO	PAGADO ^{2/}	
GASTO CORRIENTE	5,619,327,319	-6,122,156	5,613,205,163	4,911,629,905	4,911,629,905	701,575,258
GASTO DE CAPITAL	11,207,111	7,305,089	18,512,200	10,763,453	10,763,453	7,748,747
TOTAL DEL GASTO	5,630,534,430	1,182,933	5,631,717,363	4,922,393,358	4,922,393,358	709,324,005

^{1/} Las sumas parciales y total pueden no coincidir debido al redondeo

^{2/} Corresponde al ejercicio presupuestario

^{3/} Corresponde a Ahorros y Economías Presupuestarias



PODER JUDICIAL DE LA FEDERACIÓN
SUPREMA CORTE DE JUSTICIA DE LA NACIÓN

SUPREMA CORTE DE JUSTICIA DE LA NACIÓN
ESTADO ANALÍTICO DEL EJERCICIO DEL PRESUPUESTO DE EGRESOS
CLASIFICACIÓN ADMINISTRATIVA
DEL 1° DE ENERO AL 31 DE MARZO DE 2023
(EN PESOS)

CONCEPTO	EGRESOS					SUBEJERCICIO ³
	APROBADO	AMPLIACIONES/ (REDUCCIONES)	MODIFICADO	DEVENGADO	PAGADO ^{2/}	
SUPREMA CORTE DE JUSTICIA DE LA NACIÓN	5,630,534,430	1,182,933	5,631,717,363	4,922,393,358	4,922,393,358	709,324,005
TOTAL DEL GASTO	5,630,534,430	1,182,933	5,631,717,363	4,922,393,358	4,922,393,358	709,324,005

^{1/} Las sumas parciales y total pueden no coincidir debido al redondeo

^{2/} Corresponde al ejercicio presupuestario

^{3/} Corresponde a Ahoros y Economías Presupuestarias



PODER JUDICIAL DE LA FEDERACIÓN
SUPREMA CORTE DE JUSTICIA DE LA NACIÓN

SUPREMA CORTE DE JUSTICIA DE LA NACIÓN
ESTADO ANALÍTICO DEL EJERCICIO DEL PRESUPUESTO DE EGRESOS
CLASIFICACIÓN FUNCIONAL (FINALIDAD Y FUNCIÓN)
DEL 1° DE ENERO AL 31 DE MARZO DE 2023
(EN PESOS)

CONCEPTO	EGRESOS					SUBEJERCICIO ^{3/}
	APROBADO	AMPLIACIONES/ (REDUCCIONES)	MODIFICADO	DEVENGADO	PAGADO ^{2/}	
GOBIERNO JUSTICIA	5,630,534,430 5,630,534,430	1,182,933 1,182,933	5,631,717,363 5,631,717,363	4,922,393,358 4,922,393,358	4,922,393,358 4,922,393,358	709,324,005 709,324,005
TOTAL DEL GASTO	5,630,534,430	1,182,933	5,631,717,363	4,922,393,358	4,922,393,358	709,324,005

^{1/} Las sumas parciales y total pueden no coincidir debido al redondeo

^{2/} Corresponde al ejercicio presupuestario

^{3/} Corresponde a Ahoros y Economías Presupuestarias



PODER JUDICIAL DE LA FEDERACIÓN
SUPREMA CORTE DE JUSTICIA DE LA NACIÓN

**SUPREMA CORTE DE JUSTICIA DE LA NACIÓN
GASTO POR CATEGORIA PROGRAMÁTICA
DEL 1° DE ENERO AL 31 DE MARZO DE 2023
(EN PESOS)**

CONCEPTO	EGRESOS					SUBEJERCICIO ^{3/}
	APROBADO	AMPLIACIONES/ (REDUCCIONES)	MODIFICADO	DEVENGADO	PAGADO ^{2/}	
PROGRMAS FEDERALES	5,630,534,430	1,182,933	5,631,717,363	4,922,393,358	4,922,393,358	709,324,005
DESEMPEÑO DE LAS FUNCIONES	5,630,534,430	1,182,933	5,631,717,363	4,922,393,358	4,922,393,358	709,324,005
ESPECÍFICOS	5,630,534,430	1,182,933	5,631,717,363	4,922,393,358	4,922,393,358	709,324,005
TOTAL DEL GASTO	5,630,534,430	1,182,933	5,631,717,363	4,922,393,358	4,922,393,358	709,324,005

^{1/} Las sumas parciales y total pueden no coincidir debido al redondeo

^{2/} Corresponde al ejercicio presupuestario

^{3/} Corresponde a Ahoros y Economías Presupuestarias

Tipos de Programas y Proyectos, Denominación y Notas	Entidad Federativa	Fechas de Inicio y Términos de la Etapa de Inversión	Inversión					Porcentaje de Avance Físico			
			(Pesos)			Porcentaje de Avance Financiero 2023		2023		Acumulado hasta 2023 (H)	
			Inversión Total	2023		Ejercicio / Aprobada (D)=(C/A)	Ejercicio / Modificada (E)=(C/B)	Programado (F)	Real (G)		
				Aprobada (A)	Modificada (B)	Ejercicio (C)					
TOTAL											
PROGRAMAS DE INVERSIÓN											
AQUISICIONES											
XXX (NOMBRE)											
XXX (DESCRIPCIÓN)											
MANTENIMIENTO											
XXX (NOMBRE)											
XXX (DESCRIPCIÓN)											
PROYECTOS DE INVERSIÓN											
INFRAESTRUCTURA GUBERNAMENTAL											
XXX (NOMBRE)											
XXX (DESCRIPCIÓN)											
INMUEBLES											
XXX (NOMBRE)											
XXX (DESCRIPCIÓN)											

EL PRESENTE FORMATO NO APLICA PARA LA SUPREMA CORTE DE JUSTICIA DE LA NACIÓN TODA VEZ QUE NO REGISTRA PROGRAMAS Y PROYECTOS DE INVERSIÓN EN EL SISTEMA ESTABLECIDO PARA EL EFECTO POR LA SECRETARÍA DE HACIENDA Y CRÉDITO PÚBLICO, EN TÉRMINOS DEL ARTÍCULO 34 DE LA LEY FEDERAL DEL PRESUPUESTO Y RESPONSABILIDAD HACENDARIA Y SU REGLAMENTO.

sqNOpHcwzAjTe3U908oBa18tskzG6Tf/pIMVwbjCFs=



SUPREMA CORTE DE JUSTICIA DE LA NACIÓN
OFICIALÍA MAYOR
DIRECCIÓN GENERAL DE PRESUPUESTO Y CONTABILIDAD
INDICADORES DE RESULTADOS
DEL 01 DE ENERO AL 31 DE MARZO DE 2023
(Cifras en Pesos)

Datos del Programa Presupuestario							
Programa Presupuestario		R001 Otras Actividades					
Ramo		03 Poder Judicial de la Federación					
Unidad Responsable		Suprema Corte de Justicia de la Nación					
Enfoques transversales							
Alineación al Plan Nacional de Desarrollo 2019-2024							
Meta Nacional							
Objetivo de la Meta Nacional							
Estrategia del Objetivo							
Programa Sectorial o Transversal							
Programa							
Objetivo							
Clasificación Funcional							
Finalidad		1 - Gobierno					
Función		2 - Justicia					
Subfunción		01- Impartición de Justicia					
Actividad Institucional		003 - Impartir Justicia en el ámbito de su competencia					
Presupuesto				Meta Millones de Pesos		Ejercicio Millones de pesos	Avance %
Original				5,284,902,847.00		5,342,350,910.68	101.09
Modificado				5,354,011,459.44		5,342,350,910.68	99.78
Resultos							
Nivel: Fin							
Indicadores					Avance		
Denominación	Objetivos	Método de Cálculo	Unidad de Medida	Tipo-Dimensión-Frecuencia	Asuntos Jurisdiccionales egresados:	11,340	
Tasa de resolución de asuntos jurisdiccionales	Garantizar el acceso de la población a una justicia pronta y expedita	(Asuntos jurisdiccionales egresados / Asuntos jurisdiccionales ingresados) X100	Porcentaje	Estratégico - Eficacia	Asuntos Jurisdiccionales ingresados:	13,832	
					Avance realizado al periodo %:	81.98	

EL INDICADOR INSTITUCIONAL DE LA SUPREMA CORTE DE JUSTICIA DE LA NACIÓN SE ACTUALIZA DE FORMA ANUAL Y SE PRESENTA DENTRO DE LA CUENTA ANUAL DE LA HACIENDA PUBLICA FEDERAL DE CADA EJERCICIO FISCAL

sqN0opHcwzAJTe3U908oBa18tskzG6Tf/pIMVwbjCFs=