



Suprema Corte
de Justicia de la Nación

**ESTADOS FINANCIEROS DE LA
SUPREMA CORTE DE JUSTICIA DE
LA NACIÓN
AL 31 DE MARZO DE 2024**



	PÁGINA
I. ESTADOS E INFORMACIÓN CONTABLE	
ESTADO DE ACTIVIDADES	1
ESTADO DE SITUACION FINANCIERA	2
ESTADO DE VARIACION EN LA HACIENDA PUBLICA	3
ESTADO DE CAMBIOS EN LA SITUACION FINANCIERA	4
ESTADO DE FLUJOS DE EFECTIVO	5
ESTADO ANALITICO DEL ACTIVO	6
ESTADO ANALITICO DE LA DEUDA Y OTROS PASIVOS	7
INFORME SOBRE PASIVOS CONTINGENTES	8
NOTAS A LOS ESTADOS FINANCIEROS	9 A 35
II. ESTADOS E INFORMES PRESUPUESTARIOS	
ESTADO ANALITICO DE INGRESOS	36
ESTADO ANALITICO DEL EJERCICIO DEL PRESUPUESTO DE EGRESOS	37 A 50
III. ESTADOS E INFORMES PROGRAMÁTICOS	
GASTO POR CATEGORIA PROGRAMATICA	51
IV. DETALLE DE PROGRAMAS Y PROYECTOS DE INVERSIÓN	52
V. INDICADORES DE RESULTADOS	53



SUPREMA CORTE DE JUSTICIA DE LA NACIÓN
ESTADO DE ACTIVIDADES
DEL 1° DE ENERO AL 31 DE MARZO DE 2024 Y 2023
(Cifras en Pesos)

	2024	2023
INGRESOS Y OTROS BENEFICIOS		
Ingresos de Gestión	-	-
Impuestos	-	-
Cuotas y Aportaciones de Seguridad Social	-	-
Contribuciones de Mejoras	-	-
Derechos	-	-
Productos	-	-
Aprovechamientos	-	-
Ingresos por Venta de Bienes y Prestaciones de Servicios	-	-
Participaciones, Aportaciones, Convenios, Incentivos Derivados de la Colaboración Fiscal, Fondos Distintos de Aportaciones, Transferencias, Asignaciones, Subsidios y Subvenciones, y Pensiones y Jubilaciones (Nota 1)	1,189,480,804	1,316,798,937
Participaciones, Aportaciones, Convenios, Incentivos Derivados de la Colaboración Fiscal y Fondos Distintos de Aportaciones	-	-
Transferencias, Asignaciones, Subsidios y Subvenciones, y Pensiones y Jubilaciones	1,189,480,804	1,316,798,937
Otros Ingresos y Beneficios	57,543,977	252,455,046
Ingresos Financieros (Nota 1)	53,847,354	50,507,692
Incremento por Variación de Inventarios	-	-
Disminución del Exceso de Estimaciones por Pérdida o Deterioro u Obsolescencia	-	-
Disminución del Exceso de Provisiones	-	-
Otros Ingresos y Beneficios Varios (Nota 1)	3,696,623	201,947,354
Total de Ingresos y Otros Beneficios	1,247,024,781	1,569,253,983
GASTOS Y OTRAS PÉRDIDAS		
Gastos de Funcionamiento (Nota 2)	979,823,516	1,218,909,667
Servicios Personales	806,283,764	826,683,402
Materiales y Suministros	18,681,337	17,609,293
Servicios Generales	154,858,415	374,616,972
Transferencias, Asignaciones, Subsidios y Otras Ayudas (Nota 2)	10,441,375	9,278,219
Transferencias Internas y Asignaciones al Sector Público	-	-
Transferencias al Resto del Sector Público	-	-
Subsidios y Subvenciones	-	-
Ayudas Sociales	1,953,357	1,015,578
Pensionamientos y Jubilaciones	-	-
Transferencia a Fideicomisos, Mandatos y Contratos Análogos	1,294,863	1,182,933
Transferencia a la Seguridad Social	-	-
Donativos	7,193,155	7,079,708
Transferencia al Exterior	-	-
Participaciones y Aportaciones	-	-
Participaciones	-	-
Aportaciones	-	-
Convenios	-	-
Intereses, Comisiones y Otros Gastos de la Deuda Pública	-	-
Intereses de la Deuda Pública	-	-
Comisiones de la Deuda Pública	-	-
Gastos de la Deuda Pública	-	-
Costo por Coberturas	-	-
Apoyos Financieros	-	-
Otros Gastos y Pérdidas Extraordinarias (Nota 2)	25,751,212	61,561,442
Estimaciones, Depreciaciones, Deterioros, Obsolescencia y Amortizaciones	25,374,382	28,533,296
Provisiones	-	-
Disminución de Inventarios	-	-
Otros Gastos	376,830	33,028,146
Inversión Pública	-	-
Inversión Pública no Capitalizable	-	-
Total de Gastos y Otras Pérdidas	1,016,016,103	1,289,749,328
Resultados del Ejercicio (Ahorro/Desahorro)	231,008,678	279,504,655

MAESTRO RODRIGO CERVANTES LAING
DIRECTOR GENERAL DE PRESUPUESTO Y CONTABILIDAD

"Bajo protesta de decir verdad declaramos que los Estados Financieros y sus notas,
son razonablemente correctos y son responsabilidad del emisor"

 PODER JUDICIAL DE LA FEDERACIÓN SUPREMA CORTE DE JUSTICIA DE LA NACIÓN		SUPREMA CORTE DE JUSTICIA DE LA NACIÓN ESTADO DE SITUACIÓN FINANCIERA AL 31 DE MARZO DE 2024 Y 2023 (Cifras en Pesos)			
		ACTIVO		PASIVO	
	2024	2023		2024	2023
Activo Circulante			Pasivo Circulante		
Efectivo y Equivalentes (Nota 1)	492,074,557	620,022,830	Cuentas por Pagar a Corto Plazo (Nota 1)	264,665,334	258,864,291
Derechos a Recibir Efectivo o Equivalentes (Nota 2)	6,609,752	5,163,982	Documentos por Pagar a Corto Plazo	-	-
Derechos a Recibir Bienes o Servicios (Nota 3)	33,030,808	33,120,319	Porción a Corto Plazo de la Deuda Pública a Largo Plazo	-	-
Inventarios	-	-	Títulos y Valores a Corto Plazo	-	-
Almacenes (Nota 4)	9,908,831	10,217,776	Pasivos Diferidos a Corto Plazo	-	-
Estimación por Pérdida o Deterioro de Activos Circulantes	-	-	Fondos y Bienes de Terceros en Garantía y/o Administración a Corto Plazo	-	-
Otros Activos Circulantes	-	-	Provisiones a Corto Plazo	-	-
Total de Activos Circulantes	541,623,948	668,524,907	Otros Pasivos a Corto Plazo (Nota 1)	7,428,542	51,729,051
			Total de Pasivos Circulantes	272,093,876	310,593,342
Activo no Circulante			Pasivo No Circulante		
Inversiones Financieras a Largo Plazo (Nota 6)	6,790,071,746	6,069,667,567	Cuentas por Pagar a Largo Plazo	-	-
Derechos a Recibir Efectivo o Equivalentes a Largo Plazo	-	-	Documentos por Pagar a Largo Plazo	-	-
Bienes Inmuebles, Infraestructura y Construcciones en Proceso (Nota 8)	2,288,103,001	2,289,588,663	Deuda Pública a Largo Plazo	-	-
Bienes Muebles (Nota 8)	1,969,835,987	1,975,663,279	Pasivos Diferidos a Largo Plazo	-	-
Activos Intangibles (Nota 9)	22,241,749	22,241,749	Fondos y Bienes de Terceros en Garantía y/o en Administración a Largo Plazo	-	-
Depreciación, Deterioro y Amortización Acumulada de Bienes (Nota 8A)	(2,093,558,959)	(2,001,284,226)	Provisiones a Largo Plazo	-	-
Activos Diferidos	-	-	Total de Pasivos No Circulantes	-	-
Estimación por Pérdida o Deterioro de Activos no Circulantes	-	-			
Otros Activos no Circulantes	-	-	Total del Pasivo	272,093,876	310,593,342
Total de Activos No Circulantes	8,976,693,524	8,355,877,032			
			HACIENDA PÚBLICA / PATRIMONIO		
			Hacienda Pública / Patrimonio Contribuido	58,898,736	58,898,736
			Aportaciones	-	-
			Donaciones de Capital	58,898,736	58,898,736
			Actualización de la Hacienda Pública/Patrimonio	-	-
			Hacienda Pública / Patrimonio Generado	9,187,324,860	8,654,909,861
			Resultado del Ejercicio (Ahorro/Desahorro)	231,008,678	279,504,655
			Resultados de Ejercicios Anteriores	8,956,316,182	8,375,405,206
			Revalúos	-	-
			Reservas	-	-
			Rectificaciones de Resultados de Ejercicios Anteriores	-	-
			Exceso o Insuficiencia en la Actualización de la Hacienda Pública/Patrimonio	-	-
			Resultado por Posición Monetaria	-	-
			Resultado por Tenencia de Activos no Monetarios	-	-
			Total Hacienda Pública / Patrimonio	9,246,223,596	8,713,808,597
Total del Activo	9,518,317,472	9,024,401,939	Total del Pasivo y Hacienda Pública / Patrimonio	9,518,317,472	9,024,401,939

MAESTRO RODRIGO CERVANTES LAING
 DIRECTOR GENERAL DE PRESUPUESTO Y CONTABILIDAD
 "Bajo protesta de decir verdad declaramos que los Estados Financieros y sus notas,
 son razonablemente correctos y son responsabilidad del emisor"



SUPREMA CORTE DE JUSTICIA DE LA NACIÓN
ESTADO DE VARIACIÓN EN LA HACIENDA PÚBLICA
AL 31 DE MARZO DE 2024 Y 2023
(Cifras en Pesos)

Concepto	Hacienda Pública / Patrimonio Contribuido	Hacienda Pública / Patrimonio Generado de Ejercicios Anteriores	Hacienda Pública / Patrimonio Generado del Ejercicio	Exceso o Insuficiencia en la Actualización de la Hacienda Pública / Patrimonio	Total
Hacienda Pública / Patrimonio Contribuido Neto de 2023	58,898,736	-	-	-	58,898,736
Aportaciones	-	-	-	-	-
Donaciones de Capital	58,898,736	-	-	-	58,898,736
Actualización de la Hacienda Pública/Patrimonio	-	-	-	-	-
Hacienda Pública / Patrimonio Generado Neto de 2023	-	8,436,105,169	368,087,403	-	8,804,192,572
Resultados del Ejercicio (Ahorro / Desahorro)	-	-	368,087,403	-	368,087,403
Resultados de Ejercicios Anteriores	-	8,436,105,169	-	-	8,436,105,169
Revalúos	-	-	-	-	-
Reservas	-	-	-	-	-
Rectificaciones de Resultados de Ejercicios Anteriores	-	-	-	-	-
Exceso o Insuficiencia en la Actualización de la Hacienda Pública / Patrimonio Neto de 2023	-	-	-	-	-
Resultados por Posición Monetaria	-	-	-	-	-
Resultado por Tenencia de Activos no Monetarios	-	-	-	-	-
Hacienda Pública / Patrimonio Neto Final de 2023	58,898,736	8,436,105,169	368,087,403	-	8,863,091,308
Cambios en la Hacienda Pública / Patrimonio Contribuido Neto de 2024	-	-	-	-	-
Aportaciones	-	-	-	-	-
Donaciones de Capital	-	-	-	-	-
Actualización de la Hacienda Pública/Patrimonio	-	-	-	-	-
Variaciones de la Hacienda Pública / Patrimonio Generado Neto de 2024	-	520,211,013	(137,078,725)	-	383,132,288
Resultados del Ejercicio (Ahorro / Desahorro)	-	-	231,008,678	-	231,008,678
Resultados de Ejercicios Anteriores	-	520,211,013	(368,087,403)	-	152,123,610
Revalúos	-	-	-	-	-
Reservas	-	-	-	-	-
Rectificaciones de Resultados de Ejercicios Anteriores	-	-	-	-	-
Cambios en el Exceso o Insuficiencia en la Actualización de la Hacienda Pública / Patrimonio Neto de 2024	-	-	-	-	-
Resultado por Posición Monetaria	-	-	-	-	-
Resultado por Tenencia de Activos no Monetarios	-	-	-	-	-
Hacienda Pública / Patrimonio Neto Final de 2024	58,898,736	8,956,316,182	231,008,678	-	9,246,223,596

MAESTRO RODRIGO CERVANTES LAING
DIRECTOR GENERAL DE PRESUPUESTO Y CONTABILIDAD
"Bajo protesta de decir verdad declaramos que los Estados Financieros y sus notas,
son razonablemente correctos y son responsabilidad del emisor"



SUPREMA CORTE DE JUSTICIA DE LA NACIÓN
ESTADO DE CAMBIOS EN LA SITUACIÓN FINANCIERA
DEL 1° ENERO AL 31 DE MARZO DE 2024
(Cifras en Pesos)

CONCEPTO	ORIGEN	APLICACIÓN
ACTIVO	79,822,581	190,296,297
Activo circulante	55,159,961	2,640,569
Efectivo y Equivalente	53,080,453	
Derechos a Recibir Efectivo o Equivalentes	-	2,640,569
Derechos a Recibir Bienes o Servicios	659,250	-
Inventarios	-	-
Almacenes	1,420,258	-
Estimación por Pérdida o Deterioro de Activos Circulantes	-	-
Otros Activos Circulantes	-	-
Activo No Circulante	24,662,620	187,655,728
Inversiones Financieras a Largo Plazo		187,038,239
Derechos a Recibir Efectivo o Equivalentes a Largo Plazo	-	-
Bienes Inmuebles, Infraestructura y Construcciones en Proceso	-	617,489
Bienes Muebles	81,164	-
Activos Intangibles	-	-
Depreciación, Deterioro y Amortización Acumulada de Bienes	-	-
Activos Diferidos	-	-
Estimación por Pérdida o Deterioro de Activos no Circulantes	24,581,456	-
Otros Activos no Circulantes	-	-
PASIVO		
Pasivo circulante	-	272,658,572
Cuentas por Pagar a Corto Plazo	-	172,756,093
Documentos por Pagar a Corto Plazo	-	-
Porción a Corto Plazo de la Deuda Pública a Largo Plazo	-	-
Títulos y Valores a Corto Plazo	-	-
Pasivos Diferidos a Largo Plazo	-	-
Fondos y Bienes de Terceros en Garantía y/o en Administración a Corto Plazo	-	-
Provisiones a Corto Plazo	-	-
Otros Pasivos a Corto Plazo	-	99,902,479
Pasivo no circulante	-	-
Cuentas por Pagar a Largo Plazo	-	-
Documentos por Pagar a Largo Plazo	-	-
Deuda Pública a Largo Plazo	-	-
Pasivos Diferidos a Largo Plazo	-	-
Fondos y Bienes de Terceros en Garantía y/o Administración a Largo Plazo	-	-
Provisiones a Largo Plazo	-	-
HACIENDA PÚBLICA / PATRIMONIO	383,132,288	-
Hacienda Pública / Patrimonio Contribuido	-	-
Aportaciones	-	-
Donaciones de Capital	-	-
Actualización de la Hacienda Pública/Patrimonio	-	-
Hacienda Pública/Patrimonio Generado	383,132,288	-
Resultados del Ejercicio (Ahorro/Desahorro)	211,301,799	-
Resultados de Ejercicios Anteriores	171,830,489	-
Revalúos	-	-
Reservas	-	-
Rectificaciones de Resultados de Ejercicios Anteriores	-	-
Exceso o Insuficiencia en la Actualización de la Hacienda Pública/Patrimonio	-	-
Resultado por Posición Monetaria	-	-
Resultado por Tenencia de Activos no Monetarios	-	-

MAESTRO RODRIGO CERVANTES LAING

DIRECTOR GENERAL DE PRESUPUESTO Y CONTABILIDAD

"Bajo protesta de decir verdad declaramos que los Estados Financieros y sus notas,
son razonablemente correctos y son responsabilidad del emisor"



SUPREMA CORTE DE JUSTICIA DE LA NACIÓN
ESTADO DE FLUJOS DE EFECTIVO
AL 31 DE MARZO DE 2024 Y 2023
(Cifras en Pesos)

	2024	2023
Flujos de Efectivo de las Actividades de Operación		
Origen	1,247,024,781	1,569,253,983
Impuestos	-	-
Cuotas y Aportaciones de Seguridad Social	-	-
Contribuciones de Mejoras	-	-
Derechos	-	-
Productos	-	-
Aprovechamientos	-	-
Ingresos por Venta de Bienes y Prestación de Servicios	-	-
Participaciones, Aportaciones, Convenios, Incentivos Derivados de la Colaboración Fiscal y Fondos Distintos de Aportaciones	-	-
Transferencias, Asignaciones, Subsidios y Subvenciones, y Pensiones y Jubilaciones	1,189,480,804	1,316,798,937
Otros Orígenes de Operación	57,543,977	252,455,046
Aplicación	990,264,891	1,228,187,886
Servicios Personales	806,283,764	826,683,402
Materiales y Suministros	18,681,337	17,609,293
Servicios Generales	154,858,415	374,616,972
Transferencias Internas y Asignaciones al Sector Público	-	-
Transferencias al Resto del Sector Público	-	-
Subsidios y Subvenciones	-	-
Ayudas Sociales	1,953,357	1,015,578
Pensiones y Jubilaciones	-	-
Transferencias a Fideicomisos, Mandatos y Contratos Análogos	1,294,863	1,182,933
Transferencias a la Seguridad Social	-	-
Donativos	7,193,155	7,079,708
Transferencias al Exterior	-	-
Participaciones	-	-
Aportaciones	-	-
Convenios	-	-
Otras Aplicaciones de Operación	-	-
Flujos Netos de Efectivo por Actividades de Operación	256,759,890	341,066,097
Flujos Netos de Efectivo por Actividades de Inversión		
Origen	-	-
Bienes Inmuebles, Infraestructura y Construcciones en Proceso	-	-
Bienes Muebles	-	-
Otros Orígenes de Inversión	-	-
Aplicación	41,636,069	36,919,701
Bienes Inmuebles, Infraestructura, Construcciones en Proceso	-	348,875
Bienes Muebles	862,677	488,881
Otras Aplicaciones de Inversión	40,773,392	36,081,945
Flujos Netos de Efectivo por Actividades de Inversión	(41,636,069)	(36,919,701)
Flujos de Efectivo de las Actividades de Financiamiento		
Origen	9,458,127	8,903,548
Endeudamiento Neto	-	-
Interno	-	-
Externo	-	-
Otros orígenes de financiamiento	9,458,127	8,903,548
Aplicación	-	203,394,396
Servicios de la Deuda	-	-
Interno	-	-
Externo	-	-
Otras Aplicaciones de Financiamiento	-	203,394,396
Flujos Netos de Efectivo por Actividades de Financiamiento	9,458,127	(194,490,848)
Incremento/Disminución Neta en el Efectivo y Equivalentes al Efectivo	224,581,948	109,655,548
Efectivo y Equivalentes al Efectivo al Inicio del Ejercicio	545,155,010	510,365,282
Efectivo y Equivalentes al Efectivo al Final del Ejercicio	769,736,958	620,020,830

MAESTRO RODRIGO CERVANTES LAING
DIRECTOR GENERAL DE PRESUPUESTO Y CONTABILIDAD
 "Bajo protesta de decir verdad declaramos que los Estados Financieros y sus notas, son razonablemente correctos y son responsabilidad del emisor"



PODER JUDICIAL DE LA FEDERACIÓN
SUPREMA CORTE DE JUSTICIA DE LA NACIÓN

SUPREMA CORTE DE JUSTICIA DE LA NACIÓN
ESTADO ANALÍTICO DEL ACTIVO
DEL 1° ENERO AL 31 DE MARZO DE 2024
(Cifras en Pesos)

Concepto	Saldo Inicial	Cargos del Periodo	Abonos del Periodo	Saldo Final	Variación del Periodo
ACTIVO	9,407,843,756	84,605,808,063	84,495,334,347	9,518,317,472	110,473,716
Activo Circulante	594,143,340	84,408,821,921	84,461,341,313	541,623,948	(52,519,392)
Efectivo y Equivalentes	545,155,010	84,339,063,759	84,392,144,212	492,074,557	(53,080,453)
Derechos a Recibir Efectivo o Equivalentes	3,969,183	67,699,132	65,058,563	6,609,752	2,640,569
Derechos a Recibir Bienes o Servicios	33,690,058	1,645,132	2,304,382	33,030,808	(659,250)
Inventarios	-	-	-	-	-
Almacenes	11,329,089	413,898	1,834,156	9,908,831	(1,420,258)
Estimación por Pérdida o Deterioro de Activos Circulantes	-	-	-	-	-
Otros Activos Circulantes	-	-	-	-	-
Activo No Circulante	8,813,700,416	196,986,142	33,993,034	8,976,693,524	162,993,108
Inversiones Financieras a Largo Plazo	6,603,033,507	191,573,378	4,535,139	6,790,071,746	187,038,239
Derechos a Recibir Efectivo o Equivalentes a Largo Plazo	-	-	-	-	-
Bienes Inmuebles, Infraestructura y Construcciones en Proceso	2,287,485,512	1,667,938	1,050,449	2,288,103,001	617,489
Bienes Muebles	1,969,917,151	2,931,701	3,012,865	1,969,835,987	(81,164)
Activos Intangibles	22,241,749	-	-	22,241,749	-
Depreciación, Deterioro y Amortización Acumulada de Bienes	-	-	-	-	-
Activos Diferidos	-	-	-	-	-
Estimación por Pérdida o Deterioro de Activos no Circulantes	(2,068,977,503)	813,125	25,394,581	(2,093,558,959)	(24,581,456)
Otros Activos no Circulantes	-	-	-	-	-

MAESTRO RODRIGO CERVANTES LAING

DIRECTOR GENERAL DE PRESUPUESTO Y CONTABILIDAD

"Bajo protesta de decir verdad declaramos que los Estados Financieros y sus notas, son razonablemente correctos y son responsabilidad del emisor"



PODER JUDICIAL DE LA FEDERACIÓN
SUPREMA CORTE DE JUSTICIA DE LA NACIÓN

SUPREMA CORTE DE JUSTICIA DE LA NACIÓN
ESTADO ANALÍTICO DE LA DEUDA Y OTROS PASIVOS
DEL 1º ENERO AL 31 DE MARZO DE 2024
(Cifras en Pesos)

Denominación de las Deudas	Moneda de Contratación	Institución o País Acreedor	Saldo Inicial del Período	Saldo Final del Período
DEUDA PÚBLICA				
Corto Plazo				
Deuda Interna				
Instituciones de Crédito	-	-	-	-
Títulos y Valores	-	-	-	-
Arrendamientos Financieros	-	-	-	-
Deuda Externa				
Organismos Financieros Internacionales	-	-	-	-
Deuda Bilateral	-	-	-	-
Títulos y Valores	-	-	-	-
Arrendamientos Financieros	-	-	-	-
Subtotal de Deuda Pública a Corto Plazo				
Largo Plazo				
Deuda Interna				
Instituciones de Crédito	-	-	-	-
Títulos y Valores	-	-	-	-
Arrendamientos Financieros	-	-	-	-
Deuda Externa				
Organismos Financieros Internacionales	-	-	-	-
Deuda Bilateral	-	-	-	-
Títulos y Valores	-	-	-	-
Arrendamientos Financieros	-	-	-	-
Subtotal de Deuda Pública a Largo Plazo				
Total de Otros Pasivos	MXN		544,752,448	272,093,876
Total de Deuda Pública y Otros Pasivos			544,752,448	272,093,876

Ov.JCqI9bhpXKHexRK62q5z4L8zIJZsgrb7tsGPv9TP4=

MAESTRO RODRIGO CERVANTES LAING
DIRECTOR GENERAL DE PRESUPUESTO Y CONTABILIDAD

"Bajo protesta de decir verdad declaramos que los Estados Financieros y sus notas, son razonablemente correctos y son responsabilidad del emisor"



SUPREMA CORTE DE JUSTICIA DE LA NACIÓN
INFORME SOBRE PASIVOS CONTINGENTES
AL 31 DE MARZO DE 2024
(Cifras en Pesos)

LA DIRECCIÓN GENERAL DE ASUNTOS JURÍDICOS DE LA SUPREMA CORTE DE JUSTICIA DE LA NACIÓN INFORMÓ LO SIGUIENTE:

PROCESO EN JUICIO ORDINARIOS CIVILES FEDERALES, DEL CUAL SE DERIVA LA PRESIÓN DE PAGOS POR PARTE DEL PROVEEDOR POR \$2,798,456.32

CABE ACLARAR, QUE LA DIRECCIÓN DE ASUNTOS JURÍDICOS ESTIMA QUE NO EXISTE OBLIGACIÓN DE PAGO A CARGO DE ESTE ALTO TRIBUNAL

LA DIRECCIÓN GENERAL DE RECURSOS HUMANOS INFORMA QUE SE TIENEN PROCESOS POR JUICIOS LABORALES POR \$20,025,968.89

LOS IMPORTES EN COMENTO SE ENCUENTRAN REGISTRADOS EN LA CONTABILIDAD DE LA SUPREMA CORTE DE JUSTICIA DE LA NACIÓN EN CUENTAS DE ORDEN.

NOTAS A LOS ESTADOS FINANCIEROS
AL 31 DE MARZO DEL 2024
(Cifras en Pesos)

NOTAS A LOS ESTADOS FINANCIEROS

DE CONFORMIDAD CON LOS ARTÍCULOS 46, FRACCIÓN I, INCISO G, 47 Y 49 DE LA LEY GENERAL DE CONTABILIDAD GUBERNAMENTAL, ASÍ COMO CON LA NORMATIVA ESTABLECIDA POR EL CONGRESO NACIONAL DE ARMONIZACIÓN CONTABLE (CONAC), A CONTINUACIÓN SE PRESENTA LA INFORMACIÓN ACERCA DE LA SITUACIÓN FINANCIERA, LOS RESULTADOS DE GESTIÓN, LOS FLUJOS DE EFECTIVO ACONTECIDOS Y SOBRE EL EJERCICIO DE PRESUPUESTO DE LA SUPREMA CORTE DE JUSTICIA DE LA NACIÓN (SCJN) CORRESPONDE AL EJERCICIO 2024, CON LOS SIGUIENTES APARTADOS:

a) NOTAS DE GESTIÓN ADMINISTRATIVA

OBJETIVO

EL OBJETIVO DE LOS ESTADOS FINANCIEROS ES LA REVELACIÓN DE LOS PRINCIPALES ASPECTOS FINANCIEROS Y PRESUPUESTALES DE LA SCJN AL 31 DE MARZO DE 2024, MISMOS QUE DEBEN SER CONSIDERADOS PARA EL ANÁLISIS DEL ENTE PÚBLICO.

AUTORIZACIÓN E HISTORIA

LA CONSTITUCIÓN POLÍTICA DE LOS ESTADOS UNIDOS MEXICANOS, EN SU ARTÍCULO 49 SEÑALA QUE EL SUPREMO PODER DE LA FEDERACIÓN SE DIVIDE PARA SU EJERCICIO EN LEGISLATIVO, EJECUTIVO Y JUDICIAL. EN EL ARTÍCULO 94 SEÑALA QUE SE DEPOSITA EL EJERCICIO DEL PODER JUDICIAL DE LA FEDERACIÓN EN UNA SUPREMA CORTE DE JUSTICIA, EN UN TRIBUNAL ELECTORAL, EN PLENOS REGIONALES, EN TRIBUNALES COLEGIADOS DE CIRCUITO, EN TRIBUNALES COLEGIADOS DE APELACIÓN Y EN JUZGADOS DE DISTRITO.

EL 4 DE FEBRERO DE 1995 SE PUBLICÓ EN EL DIARIO OFICIAL DE LA FEDERACIÓN, LA REFORMA A LA CONSTITUCIÓN POLÍTICA DE LOS ESTADOS UNIDOS MEXICANOS, MODIFICANDO LA ESTRUCTURA ORGÁNICA DEL PODER JUDICIAL DE LA FEDERACIÓN, ASÍ COMO EL MARCO DE SUS ATRIBUCIONES, DONDE SEÑALA QUE LA ADMINISTRACIÓN, VIGILANCIA Y DISCIPLINA DEL PODER JUDICIAL DE LA FEDERACIÓN, CON EXCEPCIÓN DE LA SUPREMA CORTE DE JUSTICIA DE LA NACIÓN, ESTARÁN A CARGO DEL CONSEJO DE LA JUDICATURA FEDERAL EN LOS TÉRMINOS QUE CONFORME A LAS BASES QUE SEÑALA ESTA CONSTITUCIÓN, ESTABLEZCAN LAS LEYES.

LA SUPREMA CORTE DE JUSTICIA DE LA NACIÓN SE COMPODRÁ DE ONCE INTEGRANTES, MINISTRAS Y MINISTROS Y FUNCIONARÁ EN PLENO O EN SALAS. EN LOS TÉRMINOS QUE LA LEY DISPONGA LAS SESIONES DEL PLENO Y DE LAS SALAS SERÁN PÚBLICAS, Y POR EXCEPCIÓN SECRETAS E LOS CASOS EN QUE ASÍ LO EXIJAN LA MORAL O EL INTERÉS PÚBLICO.

LA COMPETENCIA DE LA SUPREMA CORTE, SU FUNCIONAMIENTO EN PLENO Y SALAS, LA COMPETENCIA DE LOS PLENOS REGIONALES, DE LOS TRIBUNALES DE CIRCUITO, DE LOS JUZGADORES DE DISTRITO Y DEL TRIBUNAL ELECTORAL, ASÍ COMO LAS RESPONSABILIDADES EN QUE INCURRAN LAS SERVIDORAS Y LOS SERVIDORES PÚBLICOS DEL PODER JUDICIAL DE LA FEDERACIÓN, SE REGIRÁN POR LO QUE DISPONGAN LAS LEYES Y LOS ACUERDOS GENERALES CORRESPONDIENTES, DE CONFORMIDAD CON LAS BASES QUE LA CONSTITUCIÓN ESTABLECE.

EL PLENO DE LA SUPREMA CORTE DE JUSTICIA DE LA NACIÓN ESTARÁ FACULTADO PARA EXPEDIR ACUERDOS GENERALES, A FIN LOGRAR UNA ADECUADA DISTRIBUCIÓN ENTRE LAS SALAS DE LOS ASUNTOS QUE COMPETA CONOCER A LA CORTE, ASÍ COMO REMITIR ASUNTOS A LOS PLENOS REGIONALES Y A LOS TRIBUNALES COLEGIADOS DE CIRCUITO, PARA MAYOR PRONTITUD EN EL DESPACHO DE LOS MISMOS. DICHOS ACUERDOS SURTIRÁN EFECTOS DESPUÉS DE PUBLICADOS. LA LEY FIJARÁ LOS TÉRMINOS EN QUE SEA OBLIGATORIA LA JURISPRUDENCIA QUE ESTABLEZCA LOS TRIBUNALES DEL PODER JUDICIAL DE LA FEDERACIÓN SOBRE LA INTERPRETACIÓN DE LA CONSTITUCIÓN Y NORMAS GENERALES, ASÍ COMO LOS REQUISITOS PARA SU INTERRUPCIÓN.

NOTAS A LOS ESTADOS FINANCIEROS

AL 31 DE MARZO DEL 2024

(Cifras en Pesos)

LA SUPREMA CORTE DE JUSTICIA DE LA NACIÓN ES EL MÁXIMO TRIBUNAL CONSTITUCIONAL DE PAÍS Y CABEZA DEL PODER JUDICIAL DE LA FEDERACIÓN. TIENE ENTRE SUS RESPONSABILIDADES DEFENDER EL ORDEN ESTABLECIDO POR LA CONSTITUCIÓN POLÍTICA DE LOS ESTADOS UNIDOS MEXICANOS, ASÍ COMO MANTENER EL EQUILIBRIO ENTRE LOS DISTINTOS PODERES Y ÁMBITOS DE GOBIERNO, A TRAVÉS DE LAS RESOLUCIONES JUDICIALES QUE EMITE; ADEMÁS DE SOLUCIONAR, DE MANERA DEFINITIVA, ASUNTOS QUE SON DE GRAN IMPORTANCIA PARA LA SOCIEDAD. EN ESA VIRTUD, Y TODA VEZ QUE IMPARTE JUSTICIA EN EL MÁS ALTO NIVEL, ES DECIR, EL CONSTITUCIONAL, NO EXISTE EN NUESTRO PAÍS AUTORIDAD QUE SE ENCUENTRE POR ENCIMA DE ELLA O RECURSO LEGAL QUE PUEDA EJERCERSE EN CONTRA DE SUS RESOLUCIONES.

PANORAMA ECONÓMICO Y FINANCIERO

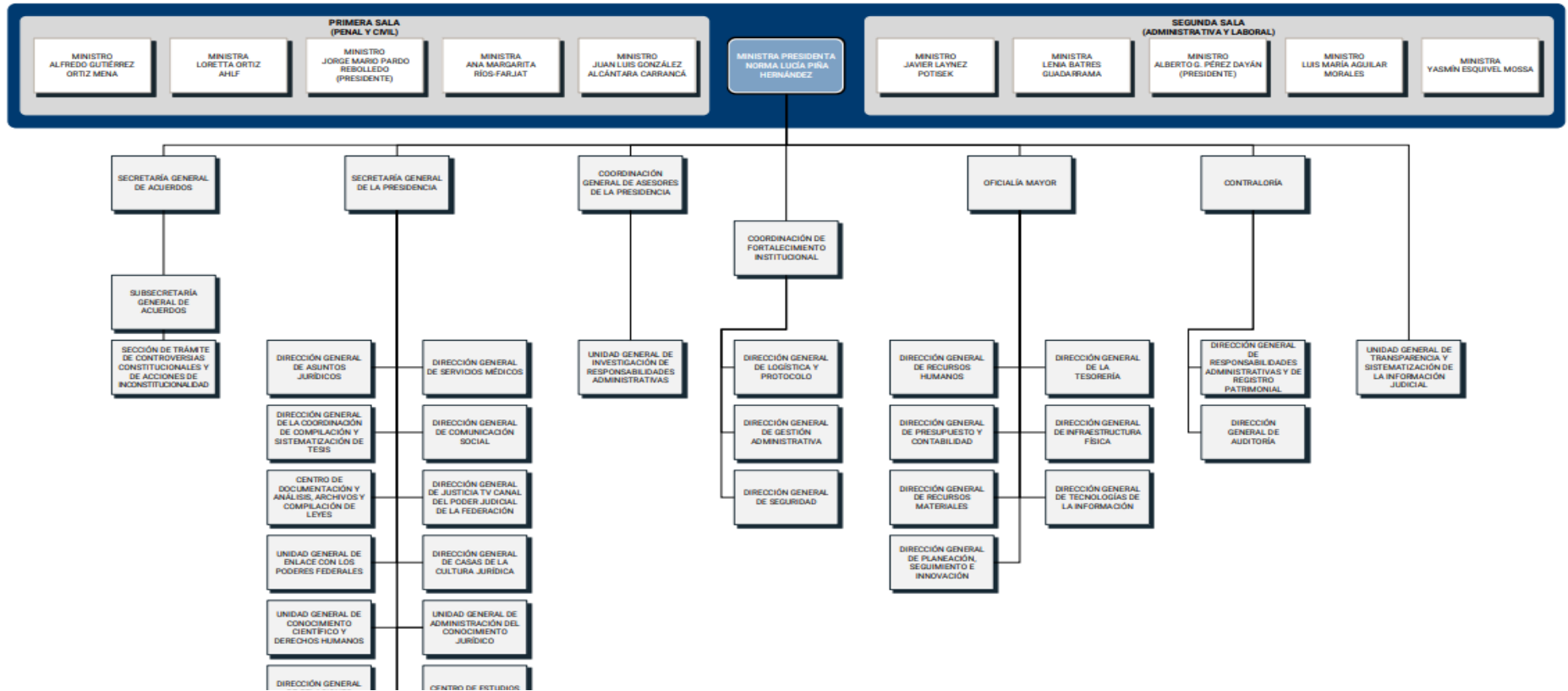
EL 25 DE NOVIEMBRE DE 2023 SE PUBLICÓ EN EL DIARIO OFICIAL DE LA FEDERACIÓN EL DECRETO DEL PRESUPUESTO DE EGRESOS DE LA FEDERACIÓN PARA EL EJERCICIO FISCAL 2024, EN EL CUAL EL PRESUPUESTO ASIGNADO A LA SUPREMA CORTE DE JUSTICIA DE LA NACIÓN FUE DE 5,787,183,598, RECURSOS QUE SERÁN EJERCIDOS PARA GARANTIZAR A LA SOCIEDAD LA IMPARTICIÓN DE JUSTICIA PRONTA, COMPLETA, GRATUITA E IMPARCIAL. A LA FECHA DE EMISIÓN DE LOS ESTADOS FINANCIEROS DE LA SUPREMA CORTE DE JUSTICIA DE LA NACIÓN, LOS INGRESOS QUE PERCIBE CORRESPONDEN A LAS CUENTAS POR LIQUIDAR CERTIFICADAS QUE SE COBRAN DE ACUERDO A LA CALENDARIZACIÓN DEL PRESUPUESTO AUTORIZADO POR LA CÁMARA DE DIPUTADOS PARA LA SUPREMA CORTE DE JUSTICIA DE LA NACIÓN.

AL 31 DE MARZO DE 2024

NOTAS DE GESTIÓN ADMINISTRATIVA

ORGANIZACIÓN Y OBJETO SOCIAL

Estructura Orgánica Básica



Ov:JCqI9bhpXKHexRK62q5z4L8zIJJsgRb7tsGpV9TP4=

NOTAS A LOS ESTADOS FINANCIEROS
AL 31 DE MARZO DEL 2024

NOTAS DE GESTIÓN ADMINISTRATIVA
ACTIVIDAD Y CONSIDERACIONES FISCALES
OBJETO SOCIAL

AL SER EL TRIBUNAL CONSTITUCIONAL DE MÉXICO, IMPARTE JUSTICIA A TRAVÉS DE MECANISMOS QUE PERMITEN VIGILAR QUE LAS LEYES Y ACTOS DE AUTORIDAD SE APEGUEN A LA CONSTITUCIÓN. ESTOS MECANISMOS SON PROCESOS LLAMADOS MEDIOS DE CONTROL DE LA CONSTITUCIONALIDAD.

COMO GUARDIANA DE LA CONSTITUCIÓN, LA CORTE:

MANTIENE EL ORDEN CONSTITUCIONAL IMPUESTO A LOS ÓRGANOS DE GOBIERNO

HACE VALER LOS DERECHOS Y LIBERTADES DE LAS PERSONAS

ACTIVIDAD Y CONSIDERACIONES FISCALES
PRINCIPAL ACTIVIDAD

IMPARTICIÓN DE JUSTICIA DE MANERA EXPEDITA, IMPARCIAL, Y GRATUITA EN TODO EL TERRITORIO NACIONAL DE CONFORMIDAD AL ARTÍCULO 17 CONSTITUCIONAL.

CONSIDERACIONES FISCALES DE LA SUPREMA CORTE DE JUSTICIA DE LA NACIÓN

LA SUPREMA CORTE DE JUSTICIA DE LA NACIÓN ES UNA PERSONA MORAL CON FINES NO LUCRATIVOS Y SU RÉGIMEN FISCAL ESTÁ CONFORME AL ARTÍCULO 86, TÍTULO III DE LA LEY DEL IMPUESTO SOBRE LA RENTA, QUE SEÑALA QUE LA FEDERACIÓN TENDRÁ LAS OBLIGACIONES DE RETENER Y ENTERAR EL IMPUESTO, ASÍ COMO EXIGIR LA DOCUMENTACIÓN QUE REÚNA LOS REQUISITOS FISCALES, CUANDO SE HAGAN PAGOS A TERCEROS Y ESTÉ OBLIGADA A ELLO EN TÉRMINOS DE LA LEY.

BASES DE PREPARACIÓN DE LOS ESTADOS FINANCIEROS

LOS PRESENTES ESTADOS FINANCIEROS SE HAN APEGADO A LA LEY GENERAL DE CONTABILIDAD GUBERNAMENTAL, LA LEY FEDERAL DE PRESUPUESTO Y RESPONSABILIDAD HACENDARIA, AL ACUERDO GENERAL CONJUNTO DEL 26 DE MAYO DE 2011, EMITIDO POR EL COMITÉ COORDINADOR PARA HOMOLOGAR CRITERIOS EN MATERIA ADMINISTRATIVA E INTERINSTITUCIONAL DEL PODER JUDICIAL DE LA FEDERACIÓN, QUE REGULA EL PROCESO CONTABLE DE LOS ÓRGANOS DEL PODER JUDICIAL FEDERAL, Y EN LO CONDUCENTE AL ACUERDO GENERAL DE ADMINISTRACIÓN II/2019, DEL 13 DE MAYO DE 2019, EMITIDO POR EL PRESIDENTE DE LA SUPREMA CORTE DE JUSTICIA DE LA NACIÓN, POR EL QUE ESTABLECE LAS NORMAS RELATIVAS A LA PLANEACIÓN, PROGRAMACIÓN, PRESUPUESTO, CONTABILIDAD Y EVALUACIÓN DEL GASTO; AL ACUERDO GENERAL DE ADMINISTRACIÓN NÚMERO XIV/2019, DEL 7 DE NOVIEMBRE DE 2019, EMITIDO POR EL COMITÉ DEL GOBIERNO Y ADMINISTRACIÓN DE LA SUPREMA CORTE DE JUSTICIA DE LA NACIÓN, POR EL QUE SE REGULAN LOS PROCEDIMIENTOS PARA LA ADQUISICIÓN, ARRENDAMIENTO, ADMINISTRACIÓN Y DESINCORPORACIÓN DE BIENES Y AL CONTRATACIÓN DE OBRAS Y PRESTACIÓN DE SERVICIOS REQUERIDOS POR LA SUPREMA CORTE DE JUSTICIA DE LA NACIÓN, ASÍ COMO A LO ESTABLECIDO EN LA NORMATIVIDAD QUE HA EMITIDO EL CONSEJO DE ARMONIZACIÓN CONTABLE.

LEY GENERAL DE CONTABILIDAD GUBERNAMENTAL

EL 31 DE DICIEMBRE DE 2008 FUE PUBLICADA EN EL DIARIO OFICIAL DE LA FEDERACIÓN LA LEY GENERAL DE CONTABILIDAD GUBERNAMENTAL, QUE TIENE COMO OBJETO ESTABLECER LOS CRITERIOS GENERALES QUE RIGEN LA CONTABILIDAD GUBERNAMENTAL Y LA EMISIÓN DE INFORMACIÓN FINANCIERA DE LOS ENTES PÚBLICOS, CON EL FIN DE LOGRAR SU ADECUADA ARMONIZACIÓN, PARA FACILITAR EL REGISTRO Y LA FISCALIZACIÓN DE LOS ACTIVOS, PASIVOS, INGRESOS Y GASTOS Y EN GENERAL CONTRIBUIR A MEDIR LA EFICACIA, ECONOMÍA Y EFICIENCIA DEL GASTO E INGRESOS PÚBLICOS. EN ESTE CONTEXTO EL CONSEJO NACIONAL DE ARMONIZACIÓN CONTABLE, HA EMITIDO ENTRE OTROS DOCUMENTOS COMPLEMENTARIOS DE LA LEY GENERAL DE CONTABILIDAD GUBERNAMENTAL LOS SIGUIENTES:

MANUAL DE CONTABILIDAD GUBERNAMENTAL

EL 16 DE DICIEMBRE DE 2019 FUE PUBLICADO EN EL DIARIO OFICIAL DE LA FEDERACIÓN EL MANUAL DE CONTABILIDAD GUBERNAMENTAL DE ESTE ALTO TRIBUNAL, QUE TIENE COMO FINALIDAD MOSTRAR TODOS LOS ELEMENTOS DEL SISTEMA CONTABLE DE ESTA INSTITUCIÓN SEGÚN LO QUE ESTABLECE LA LEY EN CITA, ASÍ COMO LAS HERRAMIENTAS Y MÉTODOS NECESARIOS PARA REGISTRAR CORRECTAMENTE SUS OPERACIONES FINANCIERAS Y PRODUCIR, EN FORMA AUTOMÁTICA Y EN TIEMPO REAL, LA INFORMACIÓN Y ESTADOS CONTABLES, PRESUPUESTARIOS, PROGRAMÁTICOS Y ECONÓMICOS QUE SE REQUIERAN.

MARCO CONCEPTUAL DE CONTABILIDAD GUBERNAMENTAL

ES LA BASE DEL SISTEMA DE CONTABILIDAD GUBERNAMENTAL PARA LOS ENTES PÚBLICOS, CONSTITUYÉNDOSE EN EL REFERENTE TEÓRICO QUE DEFINE, DELIMITA, INTERRELACIONA E INTEGRA DE FORMA LÓGICO-DEDUCTIVA SUS OBJETIVOS Y FUNDAMENTOS. ADEMÁS, ESTABLECE LOS CRITERIOS NECESARIOS PARA EL DESARROLLO DE NORMAS, VALUACIÓN, CONTABILIZACIÓN, OBTENCIÓN Y PRESENTACIÓN DE INFORMACIÓN CONTABLE Y PRESUPUESTARIA, EN FORMA CLARA, OPORTUNA, CONFIABLE Y COMPARABLE, PARA SATISFACER LAS NECESIDADES DE LOS USUARIOS.

NOTAS A LOS ESTADOS FINANCIEROS
AL 31 DE MARZO DE 2024

NOTAS DE GESTIÓN ADMINISTRATIVA

BASES DE PREPARACIÓN DE LOS ESTADOS FINANCIEROS

POSTULADOS BÁSICOS DE CONTABILIDAD GUBERNAMENTAL

ESTOS POSTULADOS SUSTENTAN, DE MANERA TÉCNICA, EL REGISTRO DE LAS OPERACIONES, LA ELABORACIÓN Y PRESENTACIÓN DE ESTADOS FINANCIEROS; BASADOS EN SU RAZONAMIENTO, EFICIENCIA DEMOSTRADA, RESPALDO EN LEGISLACIÓN ESPECIALIZADA Y APLICACIÓN DE LA LEY GENERAL DE CONTABILIDAD GUBERNAMENTAL, CON LA FINALIDAD DE UNIFORMAR LOS MÉTODOS, PROCEDIMIENTOS Y PRÁCTICAS CONTABLES.

CLASIFICADOR POR OBJETO DEL GASTO

PERMITIRÁ UNA CLASIFICACIÓN DE LAS EROGACIONES CONSISTENTES CON CRITERIOS INTERNACIONALES Y CONTABLES, CLARA, PRECISO Y QUE FACILITE LA INTERRELACIÓN CON LAS CUENTAS PATRIMONIALES.

PLAN DE CUENTAS

COMPRENDE LA ENUMERACIÓN DE CUENTAS ORDENADAS SISTEMÁTICAMENTE E IDENTIFICADAS CON NOMBRE PARA DISTINGUIR TIPO DE PARTIDA DE OTRAS, PARA LOS FINES DEL REGISTRO CONTABLE DE LAS TRANSACCIONES.

LEY FEDERAL DE PRESUPUESTO Y RESPONSABILIDAD HACENDARIA

ESTA LEY RECONOCE AL PODER JUDICIAL DE LA FEDERACIÓN LA AUTONOMÍA PRESUPUESTARIA OTORGADA POR LA CONSTITUCIÓN, DEBIENDO EJERCER SU PRESUPUESTO CON BASE EN LOS PRINCIPIOS DE LEGALIDAD, HONESTIDAD, EFICIENCIA, EFICACIA, ECONOMÍA, RACIONALIDAD, AUSTERIDAD, TRANSPARENCIA, CONTROL, RENDICIÓN DE CUENTAS Y EQUIDAD DE GÉNERO; POR LO QUE LA FACULTA A EMITIR LAS DISPOSICIONES QUE REGULEN EL GASTO PÚBLICO BAJO DICHS PRINCIPIOS.

ACUERDO GENERAL CONJUNTO DEL 26 DE MAYO DE 2011 EMITIDO POR EL COMITÉ COORDINADOR PARA HOMOLOGAR CRITERIOS EN MATERIA ADMINISTRATIVA E INTERINSTITUCIONAL DEL PODER JUDICIAL DE LA FEDERACIÓN, QUE REGULA EL PROCESO CONTABLE DE DICHS ORGANOS:

TIENE POR OBJETO REGLAMENTAR, EN LOS ÓRGANOS DEL PODER JUDICIAL DE LA FEDERACIÓN, EL CUMPLIMIENTO A LO ESTABLECIDO EN LA LEY DE CONTABILIDAD GUBERNAMENTAL, EN RELACIÓN CON EL REGISTRO DE CONTABILIDAD GUBERNAMENTAL Y LA EMISIÓN DE LA INFORMACIÓN FINANCIERA, DEBIENDO OBSERVAR QUE EL REGISTRO DE LAS OPERACIONES FINANCIERAS SE REALICE CON BASE EN CRITERIOS DE HONESTIDAD, EFICIENCIA, EFICACIA, TRANSPARENCIA, CONTROL, RENDICIÓN DE CUENTAS, OPORTUNIDAD, VERACIDAD Y CONFIABILIDAD.

NOTAS A LOS ESTADOS FINANCIEROS
AL 31 DE MARZO DE 2024

NOTAS DE POLÍTICAS DE CONTABILIDAD SIGNIFICATIVAS

RESUMEN DE POLÍTICAS DE CONTABILIDAD

ACUERDO GENERAL DE ADMINISTRACIÓN II/2019, DEL PRESIDENTE DE LA SUPREMA CORTE DE JUSTICIA DE LA NACIÓN, POR EL QUE SE ESTABLECE LAS NORMAS RELATIVAS A LA PLANEACIÓN, PROGRAMACIÓN, PRESUPUESTO, CONTABILIDAD Y EVALUACIÓN DEL GASTO DE LA SUPREMA CORTE DE JUSTICIA DE LA NACIÓN VIGENTE A PARTIR DEL 13 DE MAYO DE 2019.

ES DE OBSERVANCIA OBLIGATORIA PARA LOS ÓRGANOS Y ÁREAS DE LA SUPREMA CORTE DE JUSTICIA DE LA NACIÓN, EN MATERIA DE PROGRAMACIÓN, PRESUPUESTO, CONTABILIDAD, FIDEICOMISOS, CONTROL, SEGUIMIENTO Y EVALUACIÓN DEL GASTO DE LA SUPREMA CORTE DE JUSTICIA DE LA NACIÓN.

LAS UNIDADES RESPONSABLES DE LA SUPREMA CORTE DE JUSTICIA DE LA NACIÓN ADMINISTRARÁN LOS RECURSOS PÚBLICOS FEDERALES CON BASE EN CRITERIOS DE LEGALIDAD, HONESTIDAD, EFICIENCIA, EFICACIA, ECONOMÍA, RACIONALIDAD, AUSTERIDAD, TRANSPARENCIA, CONTROL, RENDICIÓN DE CUENTAS Y EQUIDAD DE GÉNERO.

ACUERDO GENERAL DE ADMINISTRACIÓN NÚMERO XIV/2019, DEL COMITÉ DE GOBIERNO Y ADMINISTRACIÓN DE LA SUPREMA CORTE DE JUSTICIA DE LA NACIÓN, DE SIETE DE NOVIEMBRE DE DOS MIL DIECINUEVE, POR EL QUE SE REGULAN LOS PROCEDIMIENTOS PARA LA ADQUISICIÓN, ARRENDAMIENTO, ADMINISTRACIÓN Y DESINCORPORACIÓN DE BIENES Y LA CONTRATACIÓN DE OBRAS Y PRESTACIÓN DE SERVICIOS REQUERIDOS POR LA SUPREMA CORTE DE JUSTICIA DE LA NACIÓN.

EL ACUERDO GENERAL DE ADMINISTRACIÓN XIV/2019 EN SUS ARTÍCULOS 212 Y OCTAVO TRANSITORIO ESTABLECE QUE, PARA DIFERENCIAR A UN CONSUMIBLE DE UN ACTIVO, ÉSTE ÚLTIMO DEBE TENER UN COSTO UNITARIO DE ADQUISICIÓN QUE REBASE EL EQUIVALENTE A 70 UMAS. POR TANTO, LOS BIENES MUEBLES CON VALOR UNITARIO DE ADQUISICIÓN MENOR A DICHO MONTO, QUE HUBIESEN SIDO REGISTRADOS ANTES DE LA ENTRADA EN VIGOR DE ESA DISPOSICIÓN COMO BIENES DE ACTIVO FIJO, DEBEN RECLASIFICARSE COMO CONSUMIBLES, SUJETOS A DIVERSOS CONTROLES INTERNOS.

POLÍTICAS DE CONTABILIDAD SIGNIFICATIVAS

A CONTINUACIÓN SE RESUMEN LAS POLÍTICAS DE CONTABILIDAD MÁS SIGNIFICATIVAS, LAS CUALES HAN SIDO APLICADAS CONSISTENTEMENTE POR EL PERÍODO DEL 1 DE ENERO AL 31 DE MARZO DE 2024.

- A. INVERSIONES EN VALORES DE INMEDIATA REALIZACIÓN - SE REGISTRAN A SU COSTO DE ADQUISICIÓN, QUE ES SIMILAR A SU VALOR DE MERCADO. PARA LOS BANCOS SE RECONOCEN LOS INTERESES DEVENGADOS AÚN NO COBRADOS.

NOTAS A LOS ESTADOS FINANCIEROS
AL 31 DE MARZO DE 2024

NOTAS DE POLÍTICAS DE CONTABILIDAD SIGNIFICATIVAS

RESUMEN DE POLÍTICAS DE CONTABILIDAD

B. INVERSIONES EN EL FIDEICOMISO OPERACIONAL 80687 - SE RECONOCEN EN EL ESTADO DE SITUACIÓN FINANCIERA LAS INVERSIONES POR REMANENTES PRESUPUESTALES DE EJERCICIOS ANTERIORES, EN DONDE LA SCJN ES EL FIDEICOMITENTE. LAS INVERSIONES SE ENCUENTRAN VALUADAS A SU VALOR DE MERCADO ADICIONANDO EL RESULTADO NETO DE SU OPERACIÓN EN EL EJERCICIO. DICHAS INVERSIONES ESTÁN DESTINADAS A LOS FINES PARA LOS QUE FUERON CREADOS SEGÚN EL CONTRATO DEL FIDEICOMISO, LAS RESOLUCIONES DE SU COMITÉ TÉCNICO Y LAS REGLAS DE OPERACIÓN DEL FIDEICOMISO QUE SE ESTABLECEN EN EL ACUERDO GENERAL CONJUNTO 2/2006 ENTRE LA SCJN Y EL CJF (DICHO ACUERDO MODIFICA AL 2/1999).

C. INVENTARIO DE BIENES DE CONSUMO - SE REGISTRAN AL COSTO DE ADQUISICIÓN INCLUYENDO EL IMPUESTO AL VALOR AGREGADO, Y SE ENCUENTRAN VALUADOS CONFORME AL MÉTODO DE COSTO PROMEDIO.

D. BIENES MUEBLES E INMUEBLES - SE ENCUENTRAN VALUADOS A SU COSTO DE ADQUISICIÓN INCLUYENDO EL IMPUESTO AL VALOR AGREGADO. EN EL CASO DE BIENES EN DESTINO, ÉSTOS SE ENCUENTRAN VALUADOS A VALOR DE UN PESO, SÓLO PARA EFECTOS DE CONTROL.

LA DEPRECIACIÓN DE LAS PROPIEDADES Y EQUIPO SE CALCULA POR EL MÉTODO DE LÍNEA RECTA, SOBRE SALDOS INICIALES MENSUALES DE LOS ACTIVOS FIJOS, DISMINUYENDO LAS BAJAS DE ACTIVOS FIJOS QUE HAYAN EXISTIDO EN EL MES, A LAS SIGUIENTES TASAS:

<u>CONCEPTO</u>	<u>DEPRECIACIÓN</u>	<u>AÑOS DE VIDA ÚTIL</u>
EDIFICIOS NO HABITACIONALES	3.3%	30
OTROS BIENES INMUEBLES	5%	20
MOBILIARIO Y EQUIPO DE ADMINISTRACIÓN	10%	10
EQUIPO DE CÓMPUTO Y TECNOLOGÍAS DE INFORMACIÓN	33.3%	3
EQUIPOS Y APARATOS AUDIOVISUALES	33.3%	3
CÁMARAS FOTOGRÁFICAS Y DE VIDEO	33.3%	3
OTRO MOBILIARIO Y EQUIPO EDUCACIONAL Y RECREATIVO	20%	5
EQUIPO MÉDICO Y DE LABORATORIO	20%	5
EQUIPO DE TRANSPORTE	20%	5
MAQUINARIA, OTROS EQUIPOS Y HERRAMIENTAS	10%	10
SOFTWARE	33.3%	3

LA TASAS DE DEPRECIACIÓN DE LAS PROPIEDADES Y EQUIPO QUE SE UTILIZAN, SON LAS ESTABLECIDAS EN LA "GUÍA DE VIDA ÚTIL ESTIMADA Y PORCENTAJES DE DEPRECIACIÓN" EMITIDAS POR EL CONSEJO NACIONAL DE ARMONIZACIÓN CONTABLE.

NOTAS A LOS ESTADOS FINANCIEROS
AL 31 DE MARZO DE 2024

NOTAS DE POLÍTICAS DE CONTABILIDAD SIGNIFICATIVAS

RESUMEN DE POLÍTICAS DE CONTABILIDAD

- E. INVERSIONES EN FIDEICOMISO - EL ACTIVO Y PATRIMONIO DE LOS FIDEICOMISOS SE REGISTRAN EN ACTIVO NO CIRCULANTE Y PATRIMONIO DE LA SCJN. ESTA POLÍTICA SE REFIERE A LOS FIDEICOMISOS PARA PAGO DE PENSIONES A JUBILADOS, COMERCIALIZACIÓN DE PUBLICACIONES Y PRESTACIONES MÉDICAS COMPLEMENTARIAS, REMANENTES PRESUPUESTALES, ASÍ COMO EL FIDEICOMISO FONDO NACIONAL PARA EL FORTALECIMIENTO Y MODERNIZACIÓN DE LA IMPARTICIÓN DE JUSTICIA (FONDO JURICA)
- F. PATRIMONIO - SE RECONOCE COMO PARTE DEL PATRIMONIO LOS RESULTADOS DE EJERCICIOS ANTERIORES, EL RESULTADO DEL EJERCICIO Y EL PATRIMONIO DE LOS FIDEICOMISOS DESCRITOS EN EL INCISO ANTERIOR.
- G. INGRESOS PRESUPUESTALES - SU INFORMACIÓN FINANCIERA DE EFECTÚA SOBRE LA BASE DE EFECTIVO COBRADO, CONSECUENTEMENTE, LOS INGRESOS SE RECONOCEN AL MOMENTO DE RECIBIRSE, EL IMPORTE DEL PRESUPUESTO DE EGRESOS FEDERAL ASIGNADO A LA SCJN, SE RECONOCE COMO INGRESO CUANDO SE RECIBE DE LA TESORERÍA DE LA FEDERACIÓN (TESOFE)
- H. GASTO - EL GASTO RECONOCE LAS PARTIDAS DEL PRESUPUESTO EJERCIDO QUE NO SON CAPITALIZABLES; LOS GASTOS SE RECONOCEN CONFORME A LA FECHA DE SU REALIZACIÓN INDEPENDIEMENTE DE LA DE SU PAGO. (GASTO DEVENGADO).
- I. CUENTAS DE ORDEN - SE TIENE LA PRÁCTICA DE CONTROLAR EN ESTAS CUENTAS LA INFORMACIÓN RELEVANTE REFERENTE A CONCEPTOS COMO: OPERACIONES DE ADMINISTRACIÓN (FONAC), VALORES EN CUSTODIA, INTERESES GENERADOS DE LOS FIDEICOMISOS, CONTROL DEL EJERCICIO DEL PRESUPUESTO, INGRESOS PRESUPUESTALES, ASÍ COMO PASIVOS CONTINGENTES Y LABORALES.

POLÍTICAS DE LOS FIDEICOMISOS

A CONTINUACIÓN, SE RESUMEN LAS POLÍTICAS DE LOS FIDEICOMISOS MÁS SIGNIFICATIVAS, LAS CUALES HAN SIDO APLICADAS CONSISTENTEMENTE POR EL PERÍODO DEL 1 DE ENERO AL 31 DE MARZO DE 2024.

- A. EN EL FIDEICOMISO 80687 DE REMANENTES PRESUPUESTALES DE EJERCICIOS ANTERIORES, SUS INVERSIONES SE RECONOCEN EN EL ESTADO DE SITUACIÓN FINANCIERA, DE LAS CUALES SE ENCUENTRAN VALUADAS A SU VALOR DE MERCADO ADICIONANDO EL RESULTADO DE SU OPERACIÓN EN EL EJERCICIO. DICHAS INVERSIONES ESTÁN DESTINADAS A LOS FINES PARA LOS CUALES FUERON CREADAS.
- B. LA SUPREMA CORTE DE JUSTICIA DE LA NACIÓN, TIENE IMPLEMENTADO DESDE 1996, LOS FIDEICOMISOS 80691 Y 80690 PARA EL PAGO DE PENSIONES COMPLEMENTARIAS A SERVIDORES PÚBLICOS DE MANDOS SUPERIORES Y MANDOS MEDIOS Y PERSONAL OPERATIVO DE LA SCJN. EL MONTO MÁXIMO DE CADA OBLIGACIÓN ESTÁ DETERMINADO POR EL CÁLCULO ACTUARIAL; A PARTIR DEL EJERCICIO FISCAL 2013 SE DECIDIÓ QUE ESTOS FIDEICOMISOS NO RECIBAN APORTACIONES PATRIMONIALES DE LA SUPREMA CORTE DE JUSTICIA DE LA NACIÓN, POR LO QUE OPERAN CON RECURSOS PROPIOS.

NOTAS A LOS ESTADOS FINANCIEROS
AL 31 DE MARZO DE 2024

NOTAS DE POLÍTICAS DE CONTABILIDAD SIGNIFICATIVAS

RESUMEN DE POLÍTICAS DE CONTABILIDAD

POLÍTICAS DE LOS FIDEICOMISOS

LOS FINES DE LOS FIDEICOMISOS DE PAGO DE PENSIONES COMPLEMENTARIAS SON: ADMINISTRAR E INVERTIR LOS RECURSOS LÍQUIDOS CON LA FINALIDAD DE SER DESTINADOS AL PAGO DE LAS PENSIONES COMPLEMENTARIAS QUE LE INDIQUE EL FIDEICOMITENTE A LA FIDUCIARIA. POR TRATARSE DE PENSIONES COMPLEMENTARIAS, LA FIDEICOMITENTE PODRÁ VARIAR UNILATERALMENTE SU MONTO Y DURACIÓN, TOMANDO EN CONSIDERACIÓN LA CUANTÍA DEL FONDO FIDEICOMITIDO, SUS RENDIMIENTOS Y EL NÚMERO DE PENSIONADOS.

HASTA EL EJERCICIO FISCAL 2012 LAS PENSIONES COMPLEMENTARIAS SE CUBRÍAN EN UNA PROPORCIÓN DEL 99% CON RECURSOS PRESUPUESTALES Y 1% CON RECURSOS DEL PATRIMONIO FIDEICOMITIDO. NO OBSTANTE, LO ANTERIOR, A PARTIR DEL EJERCICIO FISCAL 2013 SE MODIFICÓ LA POLÍTICA PARA QUE LAS PENSIONES COMPLEMENTARIAS SE PAGARAN EN UNA PROPORCIÓN DEL 95% CON RECURSOS PRESUPUESTALES Y 5% CON RECURSOS FIDEICOMITIDOS.

A PARTIR DEL EJERCICIO FISCAL 2017, SE MODIFICÓ LA POLÍTICA PARA QUE LAS PENSIONES COMPLEMENTARIAS SE PAGARAN EN UN PROPORCIÓN DEL 90% CON RECURSOS PRESUPUESTALES Y EL 10% CON RECURSOS FIDEICOMITIDOS.

A PARTIR DEL EJERCICIO 2020, SE MODIFICÓ LA POLÍTICA PARA QUE LAS PENSIONES COMPLEMENTARIAS SE PAGARAN EN UNA PROPORCIÓN 85% CON RECURSOS PRESUPUESTALES Y EL 15% CON RECURSOS FIDEICOMITIDOS. EN EL MES DE AGOSTO POR ACUERDO DEL COMITÉ TÉCNICO DE FIDEICOMISOS, SE DETERMINÓ QUE LAS PENSIONES SE PAGARAN DURANTE LOS PRIMEROS DÍAS DEL MES POSTERIOR, PREVIA VALIDACIÓN DE LA SUPERVICIENCIA DE LOS PENSIONADOS. POR LO QUE SE DETERMINÓ QUE SE REGISTRARA LA PROVISIÓN EN EL PASIVO CORRESPONDIENTE.

C. LOS SALDOS PATRIMONIALES DE LOS FIDEICOMISOS EN LOS QUE LA SUPREMA CORTE PARTICIPA COMO FIDEICOMITENTE SE PUBLICAN TRIMESTRALMENTE EN EL DIARIO OFICIAL DE LA FEDERACIÓN, EN CUMPLIMIENTO AL ARTÍCULO 12 DE LA LEY FEDERAL DE PRESUPUESTO Y RESPONSABILIDAD HACENDARIA

D. EL ACTIVO Y PATRIMONIO DE LOS FIDEICOMISOS SE REGISTRAN EN ACTIVO NO SIRCULANTE Y PATRIMONIO DE LA SUPREMA CORTE DE JUSTICIA DE LA NACIÓN.

ESTA POLÍTICA SE REFIERE A LOS FIDEICOMISOS PARA PAGO DE PENSIONES A JUBILADOS, COMERCIALIZACIÓN DE PUBLICACIONES Y PRESTACIONES MÉDICAS COMPLEMENTARIAS, REMANENTES PRESUPUESTALES, ASÍ COMO EL FIDEICOMISO FONDO NACIONAL PARA EL FORTALECIMIENTO Y MODERNIZACIÓN DE LA IMPARTICIÓN DE JUSTICIA (FONDO JURICA)

POSICIÓN EN MONEDA EXTRANJERA Y PROTECCIÓN POR RIESGO CAMBIARIO

A LA SUPREMA CORTE DE JUSTICIA DE LA NACIÓN NO LE APLICA LA POSICIÓN EN MONEDA EXTRANJERA.

NOTAS A LOS ESTADOS FINANCIEROS
AL 31 DE MARZO DE 2024
NOTAS DE POLÍTICAS DE CONTABILIDAD SIGNIFICATIVAS
RESUMEN DE POLÍTICAS DE CONTABILIDAD
REPORTE ANALÍTICO DEL ACTIVO

LA DEPRECIACIÓN DE LOS BIENES PROPIEDAD DE LA SUPREMA CORTE DE JUSTICIA DE LA NACIÓN, SE CALCULA POR EL MÉTODO DE LÍNEA RECTA, SOBRE LOS SALDOS INICIALES MENSUALES DE LOS ACTIVOS FIJOS, LOS PORCENTAJES DE DEPRECIACIÓN UTILIZADOS SON LOS ESTABLECIDOS EN EL "GUÍA DE VIDA ÚTIL ESTIMADA Y PORCENTAJES DE DEPRECIACIÓN" EMITIDA POR EL CONSEJO NACIONAL DE ARMONIZACIÓN CONTABLE, SU INTEGRACIÓN SE MUESTRA EN NOTAS 3 Y 13 RELATIVAS A LOS BIENES MUEBLES, INMUEBLES E INTANGIBLES.

REPORTE DE LA RECAUDACIÓN

LA SUPREMA CORTE DE JUSTICIA DE LA NACIÓN NO CUENTA CON REPORTE DE LA RECAUDACIÓN.

INFORMACIÓN SOBRE LA DEUDA Y EL REPORTE ANALÍTICO DE LA DEUDA

LA SUPREMA CORTE DE JUSTICIA DE LA NACIÓN NO CUENTA CON DEUDA.

CALIFICACIONES OTORGADAS

LA SUPREMA CORTE DE JUSTICIA DE LA NACIÓN NO ES SUJETA DE UNA CALIFICACIÓN CREDITICIA.

PROCESO DE MEJORA

A CONTINUACIÓN, SE ENLISTAN LAS PRINCIPALES POLÍTICAS DE CONTROL INTERNO, APLICADAS EN EL MANEJO DE LA INFORMACIÓN DE LA SUPREMA CORTE DE JUSTICIA DE LA NACIÓN.

1. EL ACUERDO GENERAL CONJUNTO DEL 26 DE MAYO DE 2011 EL CUAL TIENE POR OBJETO REGLAMENTAR EL CUMPLIMIENTO A LO ESTABLECIDO EN LA LEY DE CONTABILIDAD GUBERNAMENTAL

2. EL ACUERDO GENERAL DE ADMINISTRACIÓN NÚMERO II/2019, EN EL CUAL SE ESTABLECEN LAS NORMAS RELATIVAS A LA PLANEACIÓN, PROGRAMACIÓN, PRESUPUESTO, CONTABILIDAD Y EVALUACIÓN DEL GASTO DE LA SCJN, DONDE TAMBIÉN SE ESTABLECE QUE LAS UNIDADES RESPONSABLES ADMINISTRARÁN LOS RECURSOS PÚBLICOS FEDERALES CON BASE EN CRITERIOS DE LEGALIDAD, HONESTIDAD, EFICIENCIA, ECONOMÍA, RACIONALIDAD, AUSTERIDAD, TRANSPARENCIA, CONTROL, RENDICIÓN DE CUENTAS Y EQUIDAD DE GÉNERO.

INFORMACIÓN POR SEGMENTOS

LA SUPREMA CORTE DE JUSTICIA DE LA NACIÓN NO CUENTA CON INFORMACIÓN POR SEGMENTOS

EVENTOS POSTERIORES AL CIERRE

EN LA PREPARACIÓN DE LOS ESTADOS FINANCIEROS DE LA SUPREMA CORTE DE JUSTICIA DE LA NACIÓN HA EVALUADO LOS EVENTOS Y LAS TRANSACCIONES PARA SU RECONOCIMIENTO O REVELACIÓN SUBSECUENTE AL 31 DE MARZO DE 2024 Y NO HA IDENTIFICADO EVENTOS SUBSECUENTES QUE REVELAR.

PARTES RELACIONADAS

NO EXISTEN PARTES RELACIONADAS QUE PUDIERAN EJERCER INFLUENCIA SIGNIFICATIVA SOBRE LA TOMA DE DECISIONES FINANCIERAS Y OPERATIVAS DE LA SUPREMA CORTE DE JUSTICIA DE LA NACIÓN.

RESPONSABILIDAD SOBRE LA PRESENTACIÓN RAZONABLE DE LA INFORMACIÓN CONTABLE

"BAJO PROTESTA DE DECIR VERDAD DECLARAMOS QUE LOS ESTADOS FINANCIEROS Y SUS NOTAS, SON RAZONABLEMENTE CORRECTOS Y SON RESPONSABILIDAD DEL EMISOR"

NOTAS A LOS ESTADOS FINANCIEROS
AL 31 DE MARZO DE 2024
(Cifras en Pesos)

b) NOTAS DE DESGLOSE

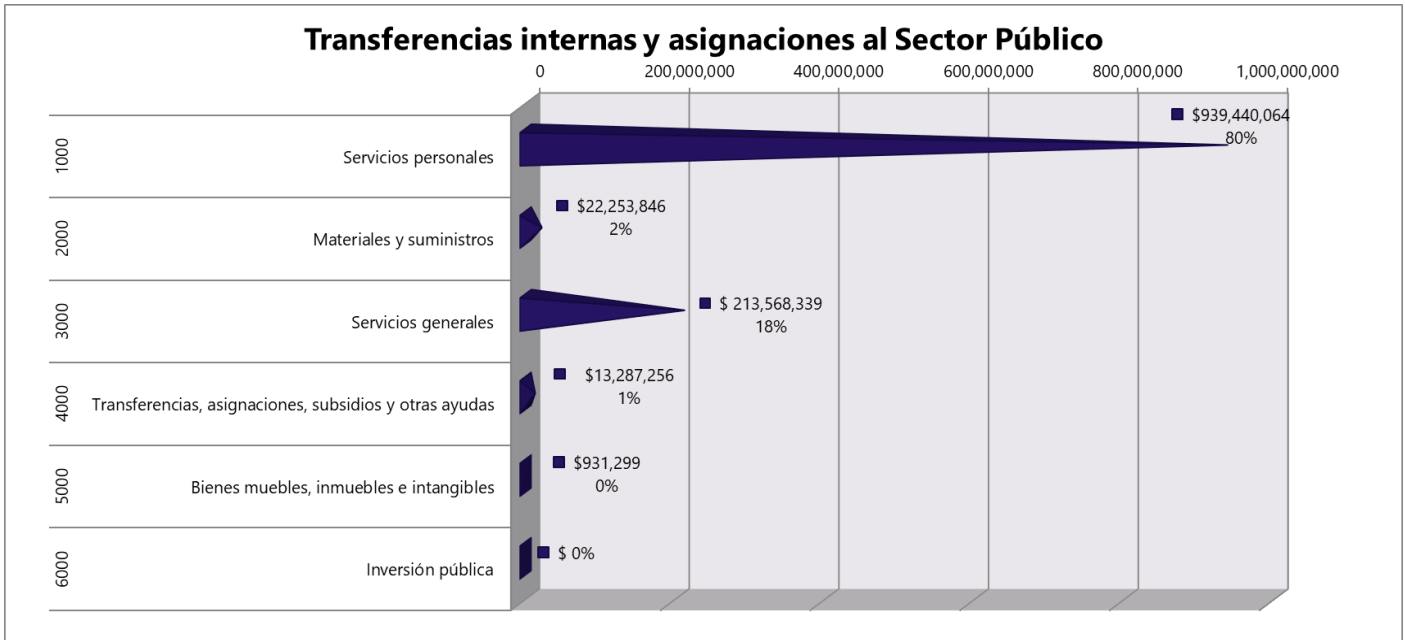
I) NOTAS AL ESTADO DE ACTIVIDADES

INGRESOS Y OTROS BENEFICIOS

NOTA 1.- TRANSFERENCIAS INTERNAS Y ASIGNACIONES AL SECTOR PÚBLICO (CUENTAS POR LIQUIDAR CERTIFICADAS):

CAPÍTULO		IMPORTE COBRADO
1000	SERVICIOS PERSONALES	939,440,064
2000	MATERIALES Y SUMINISTROS	22,253,846
3000	SERVICIOS GENERALES	213,568,339
4000	TRANSFERENCIAS, ASIGNACIONES, SUBSIDIOS Y OTRAS AYUDAS	13,287,256
5000	BIENES MUEBLES, INMUEBLES E INTANGIBLES	931,299
6000	INVERSIÓN PÚBLICA	-
IMPORTE TOTAL DE CUENTAS POR LIQUIDAR CERTIFICADAS		1,189,480,804

ESTE RUBRO SE INTEGRA POR LOS INGRESOS QUE SE COBRAN MEDIANTE CUENTAS POR LIQUIDAR CERTIFICADAS,8 DE ACUERDO A LA CALENDARIZACIÓN DEL PRESUPUESTO AUTORIZADO POR LA CÁMARA DE DIPUTADOS PARA LA SUPREMA CORTE DE JUSTICIA DE LA NACIÓN



NOTAS A LOS ESTADOS FINANCIEROS
AL 31 DE MARZO DE 2024
(Cifras en Pesos)
b) NOTAS DE DESGLOSE
I) NOTAS AL ESTADO DE ACTIVIDADES
NOTA 1A.- OTROS INGRESOS Y BENEFICIOS

OTROS INGRESOS Y BENEFICIOS				
CONCEPTO	EN PROCESO DE AMPLIACIÓN	AMPLIADO AL PRESUPUESTO	NO AMPLIADO AL PRESUPUESTO	TOTAL
OTROS INGRESOS GANADOS EN VALORES	12,893,664	-	40,953,690	53,847,354
APROVECHAMIENTOS POR INDEMNIZACIONES POR SINIESTROS	2,989	-	503,120	506,109
OTROS INGRESOS Y BENEFICIOS VARIOS	1,873,418	-	22,234	1,895,652
OTROS INGRESOS Y BENEFICIOS FIDEICOMISO 80689	-	1,294,862	-	1,294,862
TOTAL DE OTROS INGRESOS Y BENEFICIOS	14,770,071	1,294,862	41,479,044	57,543,977

AL 31 DE MARZO DE 2024 SE TIENEN INGRESOS, BENEFICIOS VARIOS E INTERESES EN PROCESO DE AMPLIACIÓN POR \$14,770,071, ASÍ COMO \$1,294,862 QUE YA FUERON AMPLIADOS.

AL 31 DE MARZO DE 2024 SE REGISTRARON INTERESES EN VALORES POR \$40,779,195 QUE NO SE AMPLÍAN AL PRESUPUESTO, POR SER INTERESES GENERADOS EN EL FIDEICOMISO DE REMANENTES PRESUPUESTARIOS Y \$174,495 POR INTERESES GENERADOS EN CUENTAS DE INVERSIONES DE AÑOS ANTERIORES QUE SE DEVUELVEN A LA TESOFE.

NOTAS A LOS ESTADOS FINANCIEROS
AL 31 DE MARZO DE 2024
(Cifras en Pesos)
b) NOTAS DE DESGLOSE
I) NOTAS AL ESTADO DE ACTIVIDADES
NOTA 2.- GASTOS Y OTRAS PÉRDIDAS

CONCEPTO	IMPORTE	TOTAL
GASTOS DE FUNCIONAMIENTO	979,823,516	
TRANS. ASIG. SUBS. Y OTRAS AYUDAS	10,441,375	
TOTAL DE GASTOS DE FUNCIONAMIENTO Y TRANSFERENCIAS		990,264,891
DEPRECIACIÓN Y AMORTIZACIÓN (1)	25,374,382	
OTROS GASTOS (1)	376,830	
TOTAL OTROS GASTOS Y PÉRDIDAS EXTRAORDINARIAS		25,751,212
TOTAL DE GASTOS Y OTRAS PÉRDIDAS		1,016,016,103

IMPORTE QUE LA SUPREMA CORTE DE JUSTICIA HA EJERCIDO EN GASTO CORRIENTE, PARA CUMPLIR CON EL MANDATO CONSTITUCIONAL DE LA IMPARTICIÓN DE JUSTICIA, EN LOS DISTINTOS RUBROS DEL PRESUPUESTO, ASÍ COMO LAS BAJAS DE BIENES MUEBLES POR VENTAS, DONACIONES, SINIESTROS.

(1) ESTE IMPORTE NO ESTÁ INCLUIDO EN EL ESTADO DE FLUJO DE EFECTIVO, EN VIRTUD DE QUE NO SON OPERACIONES QUE AFECTEN FLUJO DE EFECTIVO.

NOTAS A LOS ESTADOS FINANCIEROS
AL 31 DE MARZO DE 2024
(Cifras en Pesos)
b) NOTAS DE DESGLOSE
II. NOTAS AL ESTADO DE SITUACIÓN FINANCIERA
ACTIVO
NOTA 1.- EFECTIVO Y EQUIVALENTES

CONCEPTO	IMPORTE
EFECTIVO	3,883,706
CUENTAS DE CHEQUES	43,963,391
CUENTAS DE INVERSIÓN	444,227,460
SUMA	492,074,557

ESTE RUBRO SE INTEGRA POR LOS FONDOS REVOLVENTES EN RESGUARDO DE DIVERSOS SERVIDORES PÚBLICOS, LAS CUENTAS DE CHEQUES Y DE INVERSIÓN APERTURADAS POR LA SUPREMA CORTE DE JUSTICIA DE LA NACIÓN CON DISTINTAS INSTITUCIONES FINANCIERAS, PARA EL MANEJO, CONTROL Y ADMINISTRACIÓN DE LOS RECURSOS FINANCIEROS DEL AÑO EN CURSO Y DE AÑOS ANTERIORES, AUTORIZADOS EN EL PRESUPUESTO DE EGRESOS.

NOTA 2.- DERECHOS A RECIBIR EFECTIVO Y EQUIVALENTES

CONCEPTO	IMPORTE
VIÁTICOS	882,574
GASTOS A RESERVA DE COMPROBAR	407,600
DEUDORES DIVERSOS	5,319,578
SUMA	6,609,752

ESTE RUBRO SE INTEGRA POR ADEUDOS A LA SUPREMA CORTE DE JUSTICIA DE LA NACIÓN PRINCIPALMENTE POR LOS IMPORTES QUE SE OTORGAN A LAS DIRECCIONES GENERALES POR CONCEPTO DE GASTOS A RESERVA DE COMPROBAR, PARA CUBRIR PAGOS DE DIFERENTES BIENES O SERVICIOS.

NOTA 3.- DERECHOS A RECIBIR BIENES O SERVICIOS

CONCEPTO	IMPORTE
ANTICIPOS A PROVEEDORES POR ADQUISICIÓN DE INMUEBLES Y MUEBLES	5,128,039
ANTICIPOS A CONTRATISTAS POR OBRA PÚBLICA	27,902,769
TOTAL DERECHOS A RECIBIR BIENES Y SERVICIOS	33,030,808

ESTE RUBRO SE INTEGRA POR LOS ANTICIPOS OTORGADOS A DIVERSOS PROVEEDORES PARA LA ADQUISICIÓN DE BIENES MUEBLES Y A CONTRATISTAS PARA LA CONSTRUCCIÓN, REMODELACIÓN Y MANTENIMIENTO DE INMUEBLES, PROPIEDAD DE ESTE ALTO TRIBUNAL.

SUPREMA CORTE DE JUSTICIA DE LA NACION

NOTAS A LOS ESTADOS FINANCIEROS
AL 31 DE MARZO DE 2024

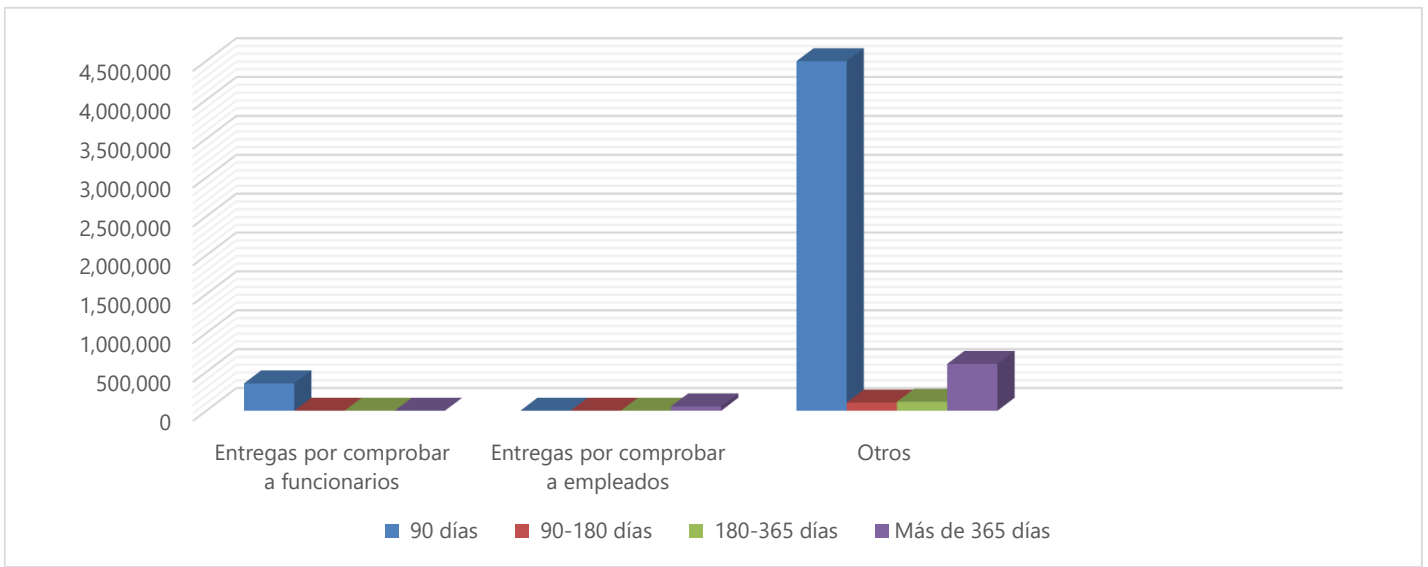
b) NOTAS DE DESGLOSE

II. NOTAS AL ESTADO DE SITUACIÓN FINANCIERA

NOTA 2A.- DERECHOS A RECIBIR EFECTIVO Y EQUIVALENTES POR ANTIGÜEDAD DE SALDOS

CONCEPTO	90 días	90-180 días	180-365 días	Más de 365 días	Total
Entregas por comprobar a funcionarios	351,848	-	-	-	351,848
Entregas por comprobar a empleados	-	-	-	55,752	55,752
Otros	4,495,974	105,366	115,727	602,511	5,319,578
Subtotal gastos a reserva de comprobar	4,847,822	105,366	115,727	658,263	5,727,178
Viáticos	828,792	-	-	53,782	882,574
Total derechos a recibir efectivo y equivalentes	5,676,614	105,366	115,727	712,045	6,609,752

AL 31 DE MARZO DE 2024, NO EXISTEN SDERECHOS DE EFECTIVO Y EQUIVALENTES, CON ANTIGÜEDAD QUE DEBAN CONSIDERARSE COMO INCOBRABLES.



NOTAS A LOS ESTADOS FINANCIEROS
AL 31 DE MARZO DE 2024
(Cifras en Pesos)
b) NOTAS DE DESGLOSE
II. NOTAS AL ESTADO DE SITUACIÓN FINANCIERA
NOTA 4.- INVENTARIOS:

LA SUPREMA CORTE DE JUSTICIA DE LA NACIÓN NO CUENTA CON INVENTARIOS.

NOTA 5.- ALMACENES:

Concepto	IMPORTE
ALMACENES	9,908,831
TOTAL ALMACENES	9,908,831

ESTE RUBRO REPRESENTA EL VALOR DE LOS BIENES DE CONSUMO EN EXISTENCIA FÍSICA, PROVENIENTES DE LAS ADQUISICIONES PARA LAS UNIDADES RESPONSABLES DE LA SUPREMA CORTE DE JUSTICIA DE LA NACIÓN. LOS ALMACENES SE ENCUENTRAN VALUADOS A COSTO PROMEDIO.

NOTA 6.- INVERSIONES FINANCIERAS:

CONCEPTO	IMPORTE
FIDEICOMISO 80691.- PENSIONES COMPLEMENTARIAS M.S.	903,825,779
FIDEICOMISO 80690.- PENSIONES COMPLEMENTARIAS M.M. Y P.O.	3,230,579,896
FIDEICOMISO 80688.- PLAN DE PRESTACIONES MÉDICAS	157,252,607
FIDEICOMISO 80689.- MANEJO DEL PRODUCTO DE LA VENTA DE PUBLICACIONES, CD'S Y OTROS PROYECTOS	199,120,727
FIDEICOMISO 80687.- REMANENTES PRESUPUESTALES	1,507,353,542
FIDEICOMISO 2125.- FONDO NACIONAL PARA EL FORTALECIMIENTO Y MODERNIZACIÓN DE LA IMPARTICIÓN DE JUSTICIA (FONDO JURÍCA)	791,939,195
TOTAL PATRIMONIO DE FIDEICOMISOS MANDATOS Y CONTRATOS ANÁLOGOS	6,790,071,746

ESTE RUBRO CORRESPONDE A LOS FIDEICOMISOS EN LOS QUE LA SUPREMA CORTE DE JUSTICIA DE LA NACIÓN PARTICIPA COMO FIDEICOMITENTE. EL ACTIVO Y EL PATRIMONIO DE ESTOS FIDEICOMISOS, SE REGISTRAN EN EL ACTIVO NO CIRCULANTE Y PATRIMONIO DE LA SCJN.

NOTA 7.- PARTICIPACIONES Y APORTACIONES DE CAITAL, INVERSIONES A LARGO PLAZO Y TÍTULOS Y VALORES A LARGO PLAZO

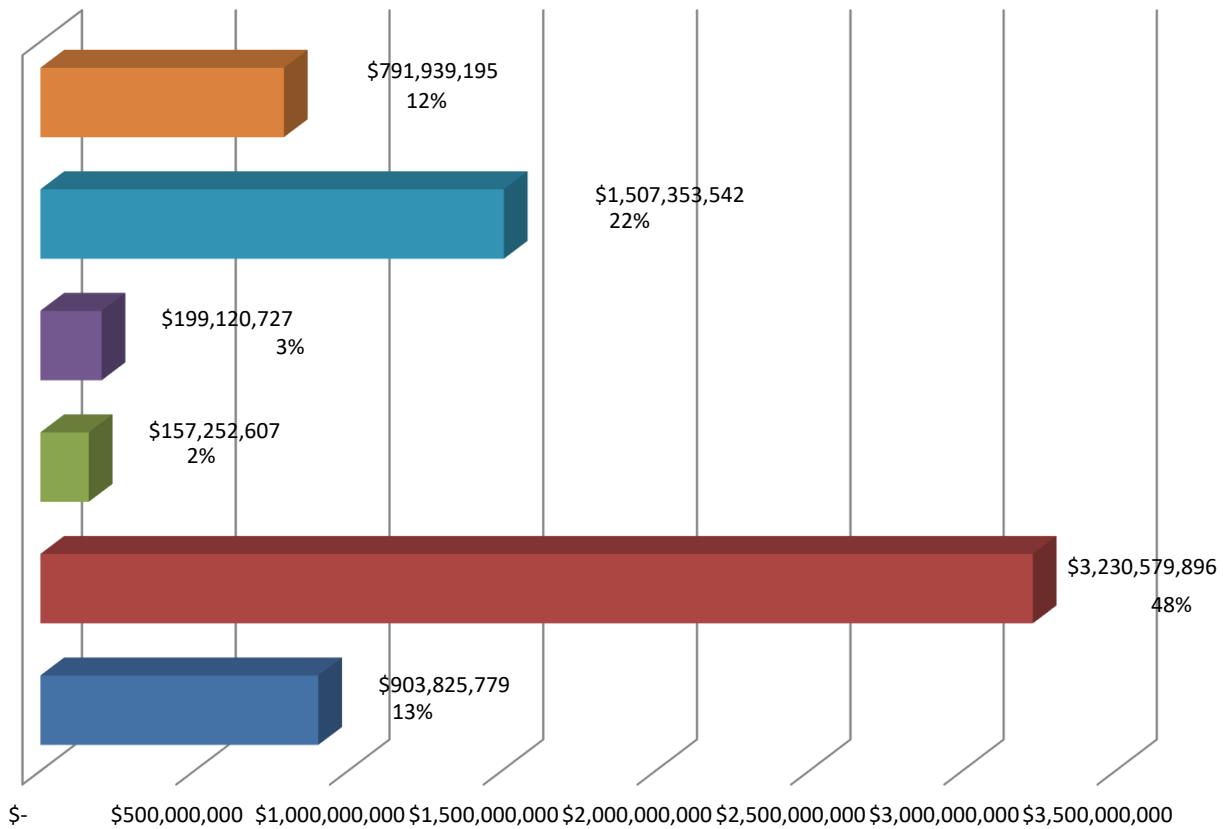
LA SUPREMA CORTE DE JUSTICIA DE LA NACIÓN, NO CUENTA CON SALDOS DE CUENTAS DE PARTICIPACIONES NI INVERSIÓN A LARGO PLAZO.

NOTAS A LOS ESTADOS FINANCIEROS
AL 31 DE MARZO DE 2024
(Cifras en Pesos)

NOTAS DE DESGLOSE

NOTAS AL ESTADO DE SITUACIÓN FINANCIERA

Inversiones en Fideicomisos de la
Suprema Corte de Justicia de la Nación



- FIDEICOMISO 80691.- PENSIONES COMPLEMENTARIAS MANDOS SUPERIORES
- FIDEICOMISO 80690.- PENSIONES COMPLEMENTARIAS MANDOS MEDIOS Y PERSONAL OPERATIVO
- FIDEICOMISO 80688.- PLAN DE PRESTACIONES MÉDICAS
- FIDEICOMISO 80689.- MANEJO DEL PRODUCTO DE LA VENTA DE PUBLICACIONES, CD'S Y OTROS PROYECTOS
- FIDEICOMISO 80687.- REMANENTES PRESUPUESTALES
- FIDEICOMISO 2125.- FONDO NACIONAL PARA EL FORTALECIMIENTO Y MODERNIZACIÓN DE LA IMPARTICIÓN DE JUSTICIA (FONDO JURÍCA).



NOTAS A LOS ESTADOS FINANCIEROS

AL 31 DE MARZO DEL 2024

(Cifras en Pesos)

b) NOTAS DE DESGLOSE

II. NOTAS AL ESTADO DE SITUACIÓN FINANCIERA

NOTA 8.- BIENES MUEBLES E INMUEBLES

ESTADOS	INMUEBLES		TERRENOS		OBRAS EN PROCESO		Total
	S.C.J.N.	C.J.F.	S.C.J.N.	C.J.F.	S.C.J.N.	C.J.F.	
TOTAL DE BIENES INMUEBLES, INFRAESTRUCTURA Y CONSTRUCCIÓN	1,048,450,563	376,074,034	327,434,847	88,715,260	435,980,745	11,447,552	2,288,103,001
TOTAL DE BIENES INMUEBLES	1,048,450,563	376,074,034	327,434,847	88,715,260	435,980,745	11,447,552	2,288,103,001

ESTE RUBRO REPRESENTA LOS BIENES INMUEBLES PROPIEDAD DE ESTE ALTO TRIBUNAL, ASÍ COMO AQUELLOS QUE ESTÁN EN PROCESO DE CONSTRUCCIÓN Y QUE HAN SIDO ADQUIRIDOS CON RECURSOS PRESUPUESTARIOS.
LA SUPREMA CORTE DE JUSTICIA DE LA NACIÓN TIENE UN INMUEBLE EN COMODATO EN LA CIUDAD DE MÉXICO.

NOTA 8.- BIENES MUEBLES E INMUEBLES

CONCEPTO	Total
MOBILIARIO Y EQUIPO DE ADMINISTRACIÓN	741,845,588
MOBILIARIO Y EQUIPO EDUCACIONAL Y RECREATIVO	46,333,546
EQUIPO E INSTRUMENTAL MÉDICO Y DE LABORATORIO	12,817,091
VEHÍCULOS Y EQUIPO DE TRANSPORTE	144,934,714
EQUIPO DE DEFENSA Y SEGURIDAD	33,749
MAQUINARIA, OTROS EQUIPOS Y HERRAMIENTAS	513,128,466
COLECCIONES, OBRAS DE ARTE Y OBJETOS VALIOSOS	510,742,833
TOTAL DE BIENES MUEBLES	1,969,835,987

ESTE RUBRO REPRESENTA EL VALOR EN LIBROS DE LOS BIENES MUEBLES PROPIEDAD DE ESTE ALTO TRIBUNAL QUE HAN SIDO ADQUIRIDOS CON RECURSOS PRESUPUESTALES.

NOTA 8A.- DEPRECIACIÓN ACUMULADA DE BIENES MUEBLES E INMUEBLES

CONCEPTO	TOTAL
BIENES INMUEBLES (EDIFICIOS Y CONSTRUCCIONES)	732,009,985
MOBILIARIO Y EQUIPO DE ADMINISTRACIÓN	707,152,069
MOBILIARIO Y EQUIPO EDUCACIONAL Y RECREATIVO	45,784,927
EQUIPO E INSTRUMENTAL MÉDICO Y DE LABORATORIO	10,283,800
VEHÍCULOS Y EQUIPO DE TRANSPORTE	110,263,528
MAQUINARIA, OTROS EQUIPOS Y HERRAMIENTAS	465,822,974
BIENES INTANGIBLES	22,241,676
TOTAL DEPRECIACIÓN, DETERIORO Y AMORTIZACIÓN ACUMULADA DE BIENES	2,093,558,959

ESTE RUBRO REPRESENTA EL VALOR EN LIBROS DE LA DEPRECIACIÓN ACUMULADA DE LOS BIENES MUEBLES E INMUEBLES PROPIEDAD DE ESTE ALTO TRIBUNAL

NOTA 9.- ACTIVOS INTANGIBLES

CONCEPTO	Importe
SOFTWARE	22,241,749
TOTAL DE ACTIVOS INTANGIBLES	22,241,749

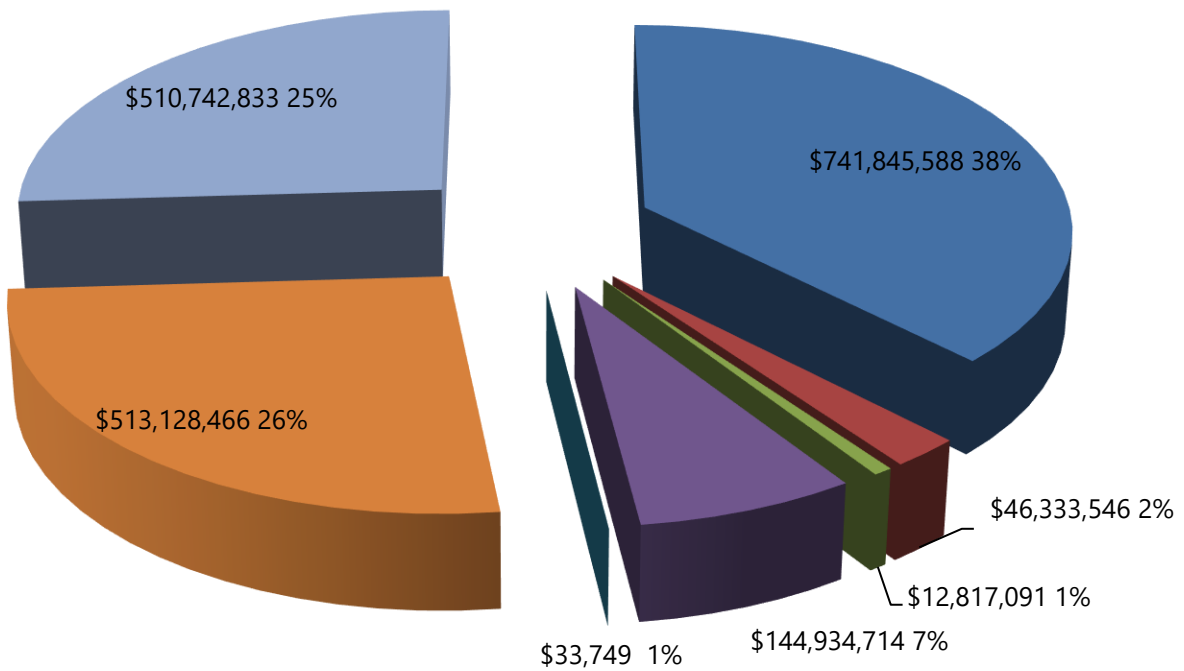
ESTE RUBRO REPRESENTA LA ADQUISICIÓN DE PAQUETES Y PROGRAMAS DE INFORMÁTICA, PARA LOS SISTEMAS ADMINISTRATIVOS Y OPERATIVOS DE ESTE ALTO TRIBUNAL.

**NOTAS A LOS ESTADOS FINANCIEROS
AL 31 DE MARZO DE 2024**

b) NOTAS DE DESGLOSE

II. NOTAS AL ESTADO DE SITUACIÓN FINANCIERA

Integración de Bienes Muebles



- Mobiliario y equipo de administración \$741,845,588 38%
- Mobiliario y equipo educacional y recreativo \$46,333,546 2%
- Equipo e instrumental médico y de laboratorio \$12,817,091 1%
- Vehículos y equipo de transporte \$144,934,714 7%
- Equipo de defensa y seguridad \$33,749 1%
- Maquinaria, otros equipos y herramientas \$513,128,466 26%
- Colecciones, obras de arte y objetos valiosos \$510,742,833 25%

NOTAS A LOS ESTADOS FINANCIEROS
AL 31 DE MARZO DEL 2024
(Cifras en Pesos)

b) NOTAS DE DESGLOSE

II. NOTAS AL ESTADO DE SITUACIÓN FINANCIERA

NOTA 10.- ESTIMACIONES Y DETERIOROS

LA SUPREMA CORTE DE JUSTICIA DE LA NACIÓN, NO REGISTRA ESTIMACIÓN DE CUENTAS INCOBRABLES, NI ESTIMACIÓN POR DETERIORO DE INVENTARIOS, NI DETERIORO DE BINES NI NINGUNA OTRA.

NOTA 11.- OTROS ACTIVOS

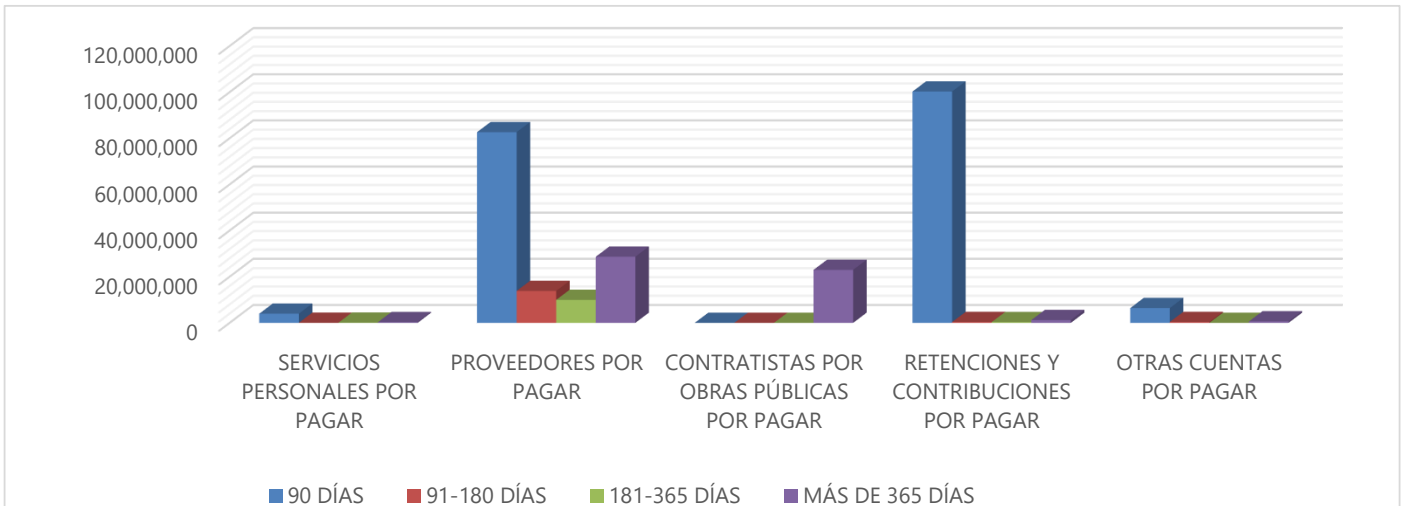
LA SUPREMA CORTE DE JUSTICIA DE LA NACIÓN NO MANEJA ACTIVOS DIFERENTES A LOS REGISTRADOS.

PASIVO

NOTA 1.- CUENTAS Y DOCUMENTOS POR PAGAR

CONCEPTO	90 DÍAS	91-180 DÍAS	181-365 DÍAS	MÁS DE 365 DÍAS	TOTAL
SERVICIOS PERSONALES POR PAGAR	3,984,585	36,149	91,956	318,537	4,431,227
PROVEEDORES POR PAGAR	82,637,264	13,825,403	9,975,457	28,686,378	135,124,502
CONTRATISTAS POR OBRAS PÚBLICAS POR PAGAR	-	-	-	22,949,103	22,949,103
RETENCIONES Y CONTRIBUCIONES POR PAGAR	100,270,777	348,305	335,876	1,205,544	102,160,502
OTRAS CUENTAS POR PAGAR	6,405,781	387,647	96	635,018	7,428,542
TOTAL PASIVOS POR PAGAR A CORTO PLAZO	193,298,407	14,597,504	10,403,385	53,794,580	272,093,876

ESTE RUBRO SE INTEGRA DE CUENTAS POR PAGAR A PROVEEDORES POR BIENES Y SERVICIOS ADQUIRIDOS, ASÍ COMO POR LA COMPRA DE ACTIVOS FIJOS DE LA SUPREMA CORTE DE JUSTICIA DE LA NACIÓN.



NOTAS A LOS ESTADOS FINANCIEROS
AL 31 DE MARZO DEL 2024
(Cifras en Pesos)
b) NOTAS DE DESGLOSE
II. NOTAS AL ESTADO DE SITUACIÓN FINANCIERA
NOTA 2.- FONDOS Y BIENES DE TERCEROS EN GARANTÍA Y/O ADMINISTRACIÓN

LA SUPREMA CORTE DE JUSTICIA DE LA NACIÓN NO CUENTA CON FONDOS Y BIENES DE TERCEROS EN GARANTÍA Y/O ADMINISTRACIÓN.

NOTA 3.- PASIVOS DIFERIDOS

LA SUPREMA CORTE DE JUSTICIA DE LA NACIÓN NO CUENTA CON PASIVOS DIFERIDOS.

NOTA 4.- PROVISIONES

LA SUPREMA CORTE DE JUSTICIA DE LA NACIÓN NO CUENTA CON PROVISIONES.

NOTA 5.- OTROS PASIVOS

LA SUPREMA CORTE DE JUSTICIA DE LA NACIÓN NO CUENTA CON OTROS PASIVOS DIFERENTES A LOS REGISTRADOS.

III) NOTAS AL ESTADO DE VARIACION EN LA HACIENDA PÚBLICA
NOTA 1.- MODIFICACIONES AL PATRIMONIO CONTRIBUIDO Y GENERADO

CONCEPTO	IMPORTE
GASTOS DE EJERCICIOS ANTERIORES (1)	8,222,024
REINTEGROS A LA TESORERIA DE LA FEDERACIÓN (2)	(2,363,262)
TOTAL DE LA VARIACIÓN DE LA HACIENDA PÚBLICA / PATRIMONIO NETO DEL EJERCICIO	5,858,762

(1) ESTE RUBRO REPRESENTA LA AFECTACIÓN A RESULTADOS DE EJERCICIOS ANTERIORES, POR LA CANCELACIÓN DE PASIVOS DE BECAS, CANCELACIÓN DE PASIVOS, CANCELACIÓN DE OBRAS EN PROCESO Y RECONOCIMIENTO DE LA DEPRECIACIÓN ACUMULADA DE BIENES SIN DESAGREGAR, ENTRE OTROS.

(2) ESTA CUENTA REPRESENTA LA AFECTACIÓN A RESULTADOS DE EJERCICIOS ANTERIORES, POR LOS REINTEGROS EFECTUADOS A LA TESORERÍA DE LA FEDERACIÓN DE PRESUPUESTO DE AÑOS ANTERIORES A 2024.



NOTAS A LOS ESTADOS FINANCIEROS
AL 31 DE MARZO DEL 2024
(Cifras en Pesos)

b) NOTAS DE DESGLOSE

III) NOTAS AL ESTADO DE VARIACION EN LA HACIENDA PÚBLICA

NOTA 1A.- REINTEGROS A LA TESORERÍA

ESTA CUENTA REPRESENTA LA AFECTACIÓN A RESULTADOS DE EJERCICIOS ANTERIORES, POR LOS REINTEGROS EFECTUADOS A LA TESORERÍA DE LA FEDERACIÓN DE PRESUPUESTOS DE AÑOS ANTERIORES A 2024.

NOTA 1B.- GASTOS DE EJERCICIOS ANTERIORES

CONCEPTO	Saldo 31/03/2024
GASTOS DE EJERCICIOS ANTERIORES:	
CANCELACIÓN DE NÓMINAS	772,218
CANCELACIÓN DE PASIVOS	7,265,651
RECONOCIMIENTO DE ACTIVO AÑOS ANTERIORES	184,154
TOTAL DE GASTOS DE EJERCICIOS ANTERIORES	8,222,023

IV) NOTAS AL ESTADO DE FLUJO DE EFECTIVO

NOTA 1.- EFECTIVO Y EQUIVALENTE

CONCEPTO	Saldo 01/01/2024	Saldo 31/03/2024
EFECTIVO	564,041	3,883,706
BANCOS / TESORERÍA	43,624,690	43,963,391
BANCOS / DEPENDENCIAS Y OTROS	-	-
INVERSIONES TEMPORALES (HASTA 3 MESES)	500,966,279	444,227,460
FONDOS CON AFECTACIÓN ESPECÍFICA	-	-
DEPÓSITOS DE FONDOS DE TERCEROS EN GARATÍA Y/O ADMINISTRACIÓN	-	-
OTROS EFECTIVOS Y EQUIVALENTES	-	-
TOTAL DE EFECTIVO Y EQUIVALENTES	545,155,010	492,074,557

ESTE RUBRO SE INTEGRA POR LOS SALDOS DE LOS FONDOS REVOLVENTES, LAS CUENTAS DE CHEQUES Y DE INVERSIÓN APERTURADAS POR LA SUPREMA CORTE DE JUSTICIA DE LA NACIÓN CON INSTITUCIONES FINANCIERAS, PARA EL MANEJO, CONTROL Y ADMINISTRACIÓN DE LOS RECURSOS PRESUPUESTARIOS DEL AÑO EN CURSO Y DE AÑOS ANTERIORES.

NOTAS A LOS ESTADOS FINANCIEROS
AL 31 DE MARZO DE 2024
(Cifras en Pesos)

b) NOTAS DE DESGLOSE

IV) NOTAS AL ESTADO DE FLUJO DE EFECTIVO

NOTA 2.- FLUJO NETO DE EFECTIVO POR ACTIVIDADES DE INVERSIÓN

CONCEPTO	IMPORTE
MOBILIARIO Y EQUIPO DE ADMINISTRACIÓN	17,848
MOBILIARIO Y EQUIPO EDUCACIONAL Y RECREATIVO	77,544
EQUIPO E INSTRUMENTAL MÉDICO Y DE LABORATORIO	13,545
MAQUINARIA, OTROS EQUIPOS Y HERRAMIENTAS	753,740
TOTAL DE BIENES MUEBLES	862,677
ANTICIPO A CONTRATISTAS	-
OTRAS APLICACIONES DE INVERSIÓN	40,773,392
FLUJO NETO DE EFECTIVO POR ACTIVIDADES DE INVERSIÓN	-

REPRESENTA A LAS ADQUISICIONES DE BIENES MUEBLES CON AFECTACIÓN PRESUPUESTAL DE ESTE ALTO TRIBUNAL, ASÍ COMO EL RECONOCIMIENTO DE LOS INTERESES GENERADOS EN EL FIDEICOMISO 80687 REMANENTES PRESUPUESTALES DEL 1° DE ENERO AL 31 DE MARZO DE 2024, DEL RUBRO DE LAS INVERSIONES A LARGO PLAZO.

NOTA 3.- FLUJO NETO DE EFECTIVO POR ACTIVIDADES DE FINANCIAMIENTO

CONCEPTO	TOTAL
OTROS ORÍGENES DE FINANCIAMIENTO	
OTROS ORÍGENES	9,458,127
OTRAS APLICACIONES DE FINANCIAMIENTO	
OTRAS APLICACIONES	(277,662,401)
FLUJO NETO DE EFECTIVO POR ACTIVIDADES DE FINANCIAMIENTO	(268,204,274)

REPRESENTA LOS FLUJOS DE EFECTIVO DESTINADOS A CUBRIR NECESIDADES DE ESTE ALTO TRIBUNAL, COMO CONSECUENCIA DE SUS ACTIVIDADES DE OPERACIÓN E INVERSIÓN.

NOTA 4.- CONCILIACIÓN DE LOS FLUJOS DE EFECTIVO NETOS DE LAS ACTIVIDADES DE OPERACIÓN Y LOS SALDOS DE RESULTADOS DEL EJERCICIO (AHORRO/DESAHORRO)

CONCEPTO	31/12/2023	31/03/2024
RESULTADOS DEL EJERCICIO AHORRO/DESAHORRO	19,706,879	231,008,678
MOVIMIENTOS DE PARTIDAS (O RUBROS) QUE NO AFECTAN AL EFECTIVO	302,272,908	25,751,212
DEPRECIACIÓN DE BIENES INMUEBLES	46,443,693	11,827,246
DEPRECIACIÓN DE BIENES MUEBLES	64,883,323	13,547,136
AMORTIZACIÓN DE ACTIVOS INTANGIBLES		
OTROS GASTOS	190,945,892	376,830
FLUJOS DE EFECTIVO NETOS DE LAS ACTIVIDADES DE OPERACIÓN	321,979,787	256,759,890

(1)

LOS MOVIMIENTOS PRESENTADOS CORRESPONDEN A LA DEPRECIACIÓN Y BAJAS DE ACTIVO FIJO, ASI COMO OTROS GASTOS DEL PERIODO POR UN IMPORTE DE \$25,751,211 Y QUE NO AFECTAN EL FLUJO DE EFECTIVO.

NOTAS A LOS ESTADOS FINANCIEROS
AL 31 DE MARZO DE 2024
 (Cifras en Pesos)

V) CONCILIACIÓN ENTRE LOS INGRESOS PRESUPUESTARIOS Y CONTABLES, ASÍ COMO ENTRE LOS EGRESOS PRESUPUESTARIOS Y LOS GASTOS CONTABLES

CONCILIACIÓN ENTRE LOS INGRESOS PRESUPUESTARIOS Y CONTABLES DEL 1° DE ENERO AL 31 DE MARZO DE 2024		TOTAL
1. INGRESOS PRESUPUESTARIOS		1,190,775,666
2. MÁS INGRESOS CONTABLES NO PRESUPUESTARIOS		56,249,115
3. MENOS INGRESOS PRESUPUESTARIOS NO CONTABLES		0
4. INGRESOS CONTABLES		1,247,024,781

CONCILIACIÓN ENTRE LOS EGRESOS PRESUPUESTARIOS Y LOS GASTOS CONTABLES DEL 1° DE ENERO AL 31 DE MARZO DE 2024		TOTAL
1. TOTAL DE EGRESOS (PRESUPUESTARIOS)		989,707,310
2. MENOS EGRESOS PRESUPUESTARIOS NO CONTABLES		862,677
3. MÁS GASTOS CONTABLES NO PRESUPUESTALES		27,171,470
4. EGRESOS CONTABLES		1,016,016,103

c) NOTAS DE MEMORIA (CUENTAS DE ORDEN)
CUENTAS DE ORDEN CONTABLES

EN ESTAS CUENTAS SE PRESENTAN DIVERSOS CONCEPTOS Y VALORES QUE AUNQUE NO AFECTAN NI MODIFICAN EL ESTADO DE SITUACIÓN FINANCIERA, ES NECESARIA SU INCORPORACIÓN EN LIBROS CON FIENES DE CONTROL

NOTAS A LOS ESTADOS FINANCIEROS
AL 31 DE MARZO DE 2024
(Cifras en Pesos)
c) NOTAS DE MEMORIA (CUENTAS DE ORDEN)
CUENTAS DE ORDEN CONTABLES
VALORES

CUENTAS	IMPORTE
VALORES EN CUSTODIA	929
CUSTODIA DE VALORES	(929)

ESTE RUBRO REPRESENTA EL NÚMERO DE LOS BIENES EN CUSTODIA DE LA DIRECCIÓN GENERAL DE LA TESORERIA DE LA SCJN.

CUENTAS	IMPORTE
INTERESES GANADOS FIDEICOMISO 80688	20,657,724
FIDEICOMISO 80688 INTERESES GANADOS	(20,657,724)
INTERESES GANADOS FIDEICOMISO 80689	24,529,164
FIDEICOMISO 80689 INTERESES GANADOS	(24,529,164)
INTERESES GANADOS FIDEICOMISO 80690	423,625,242
FIDEICOMISO 80690 INTERESES GANADOS	(423,625,242)
INTERESES GANADOS FIDEICOMISO 80691	118,673,431
FIDEICOMISO 80691 INTERESES GANADOS	(118,673,431)
INTERESES GANADOS FIDEICOMISO 2125	104,695,371
FIDEICOMISO 2125 INTERESES GANADOS	(104,695,371)

ESTE RUBRO REPRESENTA EL MONTO DE LOS INTERESES GANADOS DE LOS FIDEICOMISOS 80688,80689, 80690, 80691 Y 2125, LOS CUALES TIENEN FINES ESPECÍFICOS VINCULADOS A UNA OPERACIÓN PROPIA, POR LO QUE ESTOS SE CONSERVAN COMO PARTE DE UN PATRIMONIO. LOS SALDOS SE PUBLICAN TRIMESTRALMENTE EN EL DIARIO OFICIAL DE LA FEDERACIÓN DE CONFORMIDAD CON EL ARTÍCULO 12 DE LA LEY FEDERAL DE PRESUPUESTO Y RESPONSABILIDAD HACENDARIA.

NOTAS A LOS ESTADOS FINANCIEROS
AL 31 DE MARZO DE 2024
(Cifras en Pesos)

NOTAS DE MEMORIA (CUENTAS DE ORDEN)

CUENTAS DE ORDEN CONTABLES

JUICIOS

CUENTAS	IMPORTE
DEMANDAS JUDICIALES EN PROCESO DE RESOLUCIÓN	2,798,456
RESOLUCIÓN DE DEMANDAS EN PROCESOS JUDICIALES	(2,798,456)

ESTE RUBRO REPRESENTA EL MONTO DE LAS DEMANDAS INTERPUESTAS POR LA SCJN CONTRA TERCEROS O VICEVERSA, DE LOS CUALES SE PUEDE DERIVAR EN UNA OBLIGACIÓN DE PAGO O DE COBRO PARA LA SCJN.

CUENTAS	IMPORTE
DEMANDAS LABORALES EN PROCESO DE RESOLUCIÓN	20,025,969
RESOLUCIÓN DE DEMANDAS EN PROCESOS LABORALES	(20,025,969)

ESTE RUBRO REPRESENTA EL MONTO DE LAS DEMANDAS INTERPUESTAS POR TRABAJADORES CONTRA SCJN, DE LOS CUALES SE PUEDE DERIVAR EN UNA OBLIGACIÓN DE PAGO PARA LA SCJN.

FONDO DE AHORRO

CUENTAS	IMPORTE
FONAC DISTRIBUIBLE	23,094,898
FONAC RECURSOS APORTACIÓN	2,532,152
FONAC INTERESES GENERADOS	211,414
FONAC RECURSOS EN FIDEICOMISO	(25,838,464)

ESTE RUBRO CONTROLA LAS OPORTACIONES DE LOS TRABAJADORES DE LA SUPREMA CORTE DE JUSTICIA DE LA NACIÓN Y DE SUS SINDICATO AL FONDO DE AHORRO DE LOS TRABAJADORES (FONAC), MISMAS QUE SON ENTREGADAS ANUALMENTE A LOS MISMOS. LOS IMPORTES QUE SE PRESENTAN SON DERECHOS TANTO PARA LA SUPREMA CORTE DE JUSTICIA DE LA NACIÓN, COMO PARA SUS TRABAJADORES.

NOTAS A LOS ESTADOS FINANCIEROS
AL 31 DE MARZO DE 2024
(Cifras en Pesos)
c) NOTAS DE MEMORIA (CUENTAS DE ORDEN)
CUENTAS DE ORDEN PRESUPUESTARIAS
CUENTAS DE INGRESOS

CUENTAS	IMPORTE
LEY DE INGRESOS ESTIMADA	5,787,183,598
LEY DE INGRESOS POR EJECUTAR	(4,597,702,794)
LEY DE INGRESOS MODIFICADA	1,294,863
LEY DE INGRESOS RECAUDADA Y DEVENGADA	(1,190,775,667)

ESTE RUBRO REPRESENTA LOS INGRESOS RECIBIDOS A TRAVÉS DE LAS CUENTAS POR LIQUIDAR CERTIFICADAS DE ACUERDO AL PRESUPUESTO CALENDARIZADO PARA EL EJERCICIO 2024.

CUENTAS DE EGRESOS

CUENTAS	IMPORTE
PRESUPUESTO DE EGRESOS APROBADO	(5,787,183,598)
PRESUPUESTO DE EGRESOS POR EJERCER	577,067,047
MODIFICACIONES AL PRESUPUESTO DE EGRESOS APROBADO	(1,294,863)
PRESUPUESTO DE EGRESOS COMPROMETIDO	4,221,704,104
PRESUPUESTO DE EGRESOS DEVENGADO	76,004,991
PRESUPUESTO DE EGRESOS EJERCIDO	42,133,500
PRESUPUESTO DE EGRESOS PAGADO	871,568,819

ESTE RUBRO REPRESENTA EL PRESUPUESTO AUTORIZADO PARA EL EJERCICIO 2024 POR LA CÁMARA DE DIPUTADOS PUBLICADO EN EL DECRETO DEL PRESUPUESTO DE EGRESOS DE LA FEDERACIÓN PARA EL EJERCICIO 2024, ASÍ COMO EL PRESUPUESTO, DEVENGADO, EJERCIDO Y PAGADO, EXPRESADO EN LAS CUENTAS CORRESPONDIENTES.



PODER JUDICIAL DE LA FEDERACIÓN
SUPREMA CORTE DE JUSTICIA DE LA NACIÓN

Suprema Corte de Justicia de la Nación
Estado Analítico de Ingresos
del 1° de enero al 31 de marzo de 2024
(en pesos)

Rubro de Ingresos	INGRESOS					Diferencia
	Estimado	Aplicaciones y Reducciones	Modificado	Devengado	Recaudado	
Impuestos	-	-	-	-	-	-
Cuotas y Aportaciones de Seguridad Social	-	-	-	-	-	-
Contribuciones de Mejoras	-	-	-	-	-	-
Derechos	-	-	-	-	-	-
Productos	-	1,294,862	1,294,862	1,294,862	1,294,862	1,294,862
Aprovechamientos	-	-	-	-	-	-
Ingresos por Venta de Bienes, Prestaciones de Servicios y Otros Ingresos	-	-	-	-	-	-
Participaciones, Aportaciones, Convenios, Incentivos Derivados de la Colaboración Fiscal y Fondos Distintos de Aportaciones	-	-	-	-	-	-
Transferencias, Asignaciones, Subsidios y Subvenciones, y Pensiones Jubilaciones	1,189,480,804	-	1,189,480,804	1,189,480,804	1,189,480,804	-
Ingresos Derivados de Financiamientos	-	-	-	-	-	-
TOTAL	1,189,480,804	1,294,862	1,190,775,666	1,189,480,804	1,189,480,804	1,294,862.00
				Ingresos Excedentes		

Estado Analítico de Ingresos por Fuente de Financiamiento	INGRESOS					Diferencia
	Estimado	Aplicaciones y Reducciones	Modificado	Devengado	Recaudado	
Ingresos del Poder Ejecutivo Federal o Estatal y de los Municipios	-	-	-	-	-	-
Impuestos	-	-	-	-	-	-
Cuotas de Aportaciones de Seguridad Social	-	-	-	-	-	-
Contribuciones de Mejoras	-	-	-	-	-	-
Derechos	-	-	-	-	-	-
Productos	-	-	-	-	-	-
Aprovechamientos	-	-	-	-	-	-
Participaciones, Aportaciones, Convenios, Incentivos Derivados de la Colaboración Fiscal y Fondos Distintos de Aportaciones	-	-	-	-	-	-
Transferencias, Asignaciones, Subsidios y Subvenciones, y Pensiones Jubilaciones	-	-	-	-	-	-
Ingresos de los Entes Públicos de los Poderes Legislativo y Judicial, de los Órganos Autónomos del Sector Paraestatal o Paramunicipal, así como de las Empresas Productivas del Estado	1,189,480,804	1,294,862	1,190,775,666	1,190,775,666	1,190,775,666	1,294,862
Cuotas y Aportaciones de Seguridad Social	-	-	-	-	-	-
Productos	-	1,294,862	1,294,862	1,294,862	1,294,862	-
Ingresos por Venta de Bienes Prestación de Servicios y Otros Ingresos	-	-	-	-	-	-
Transferencias, Asignaciones, Subsidios y Subvenciones, y Pensiones Jubilaciones	1,189,480,804	-	1,189,480,804	1,189,480,804	1,189,480,804	-
Ingresos Derivados de Financiamiento	-	-	-	-	-	-
Ingresos Derivados de Financiamiento	-	-	-	-	-	-
TOTAL	1,189,480,804	1,294,862	1,190,775,666	1,190,775,666	1,190,775,666	1,294,862
				Ingresos Excedentes		

MAESTRO RODRIGO CERVANTES LAING
DIRECTOR GENERAL DE PRESUPUESTO Y CONTABILIDAD

"Bajo protesta de decir verdad declaramos que los Estados Financieros y sus notas, son razonablemente correctos y son responsabilidad del emisor"



PODER JUDICIAL DE LA FEDERACIÓN
SUPREMA CORTE DE JUSTICIA DE LA NACIÓN

SUPREMA CORTE DE JUSTICIA DE LA NACIÓN
DIRECCION GENERAL DE PRESUPUESTO Y CONTABILIDAD
ESTADO DEL EJERCICIO DEL PRESUPUESTO
AL 31 DE MARZO DEL 2024

PARTIDA	1 ORIGINAL	2 AMPLIACIONES	3 REDUCCIONES	4 NETO	5 MODIFICADO	6 COMPROMISO	7 EJERCIDO	8 DISPONIBLE
11301 SUELDOS BASE	818,677,972.00	19,741,042.26	22,107,711.01	2,366,668.75-	816,311,303.25	594,707,906.46	199,786,562.95	21,816,833.84
1100 R AL PERSONAL DE CARACTER PERMANENTE	818,677,972.00	19,741,042.26	22,107,711.01	2,366,668.75-	816,311,303.25	594,707,906.46	199,786,562.95	21,816,833.84
12101 HONORARIOS	18,000,000.00	41,816,238.06	41,816,238.06	0.00	18,000,000.00	5,275,774.91	3,078,142.81	9,646,082.28
12201 SUELDOS BASE AL PERSONAL EVENTUAL	26,541,813.00	4,726,226.60	8,657,856.95	3,931,630.35-	22,610,182.65	19,906,362.00	1,560,477.85	1,143,342.80
1200 R AL PERSONAL DE CARACTER TRANSITORIO	44,541,813.00	46,542,464.66	50,474,095.01	3,931,630.35-	40,610,182.65	25,182,136.91	4,638,620.66	10,789,425.08
13101 PRIMA QNAL AÑOS SERV EFECTIVOS PRESTADOS	34,571,070.00	35,986,741.32	36,591,323.51	604,582.19-	33,966,487.81	24,275,109.55	7,746,077.87	1,945,300.39
13201 PRIMAS DE VACACIONES Y DOMINICAL	63,162,971.00	1,078,590.49	1,015,082.49	63,508.00	63,226,479.00	61,329,744.73	222,396.20	1,674,338.07
13202 GRATIFICACION DE FIN DE AÑO	361,292,184.00	13,941,414.25	15,637,855.72	1,696,441.47-	359,595,742.53	353,780,311.93	1,289,168.34	4,526,262.26
13301 REMUNERACIONES POR HORAS EXTRAORDINARIAS	2,300,000.00	0.00	0.00	0.00	2,300,000.00	0.00	0.00	2,300,000.00
1300 REMUNERACIONES ADICIONALES Y ESPECIALES	461,326,225.00	51,006,746.06	53,244,261.72	2,237,515.66-	459,088,709.34	439,385,166.21	9,257,642.41	10,445,900.72
14101 APORTACIONES AL ISSSTE	155,853,524.00	15,526,831.09	10,669,845.02	4,856,986.07	160,710,510.07	123,605,214.48	37,023,473.26	81,822.33
14105 A SEGURO CESANTIA EN EDAD AVANZADA/VEJEZ	42,871,038.00	968,703.18	4,076,010.97	3,107,307.79-	39,763,730.21	29,573,514.73	10,177,518.27	12,697.21
14201 APORTACIONES AL FOVISSSTE	67,513,445.00	1,525,476.83	5,944,407.66	4,418,930.83-	63,094,514.17	46,572,632.46	16,027,639.88	494,241.83
14301 APORT SISTEMA DE AHORRO PARA EL RETIRO	27,005,378.00	555,587.80	757,678.58	202,090.78-	26,803,287.22	18,629,044.56	6,411,071.98	1,763,170.68
14302 DEPOSITOS PARA EL AHORRO SOLIDARIO	51,166,831.00	13,081,028.04	11,973,742.09	1,107,285.95	52,274,116.95	38,375,122.00	11,985,270.86	1,913,724.09
14401 CUOTAS P/EL SEGURO DE VIDA DEL PERSONAL	26,089,135.00	1,269,795.95	2,855,957.57	1,586,161.62-	24,502,973.38	15,085,915.24	4,807,807.23	4,609,250.91
14403 CUOTAS PARA EL SEGURO DE GASTOS MEDICOS	115,500,000.00	0.00	0.00	0.00	115,500,000.00	115,500,000.00	0.00	0.00
14404 CUOTAS SEGURO SEPARACION INDIVIDUALIZADO	246,802,794.00	25,168,599.47	20,451,870.47	4,716,729.00	251,519,523.00	188,164,064.99	62,659,342.77	696,115.24
14405 CUOTAS P/EL SEGURO COLECTIVO DE RETIRO	543,824.00	530,288.11	135,954.00	394,334.11	938,158.11	804,265.28	133,552.90	339.93
1400 SEGURIDAD SOCIAL	733,345,969.00	58,626,310.47	56,865,466.36	1,760,844.11	735,106,813.11	576,309,773.74	149,225,677.15	9,571,362.22



PODER JUDICIAL DE LA FEDERACIÓN
SUPREMA CORTE DE JUSTICIA DE LA NACIÓN

SUPREMA CORTE DE JUSTICIA DE LA NACIÓN
DIRECCION GENERAL DE PRESUPUESTO Y CONTABILIDAD
ESTADO DEL EJERCICIO DEL PRESUPUESTO
AL 31 DE MARZO DEL 2024

PARTIDA	1 ORIGINAL	2 AMPLIACIONES	3 REDUCCIONES	4 NETO	5 MODIFICADO	6 COMPROMISO	7 EJERCIDO	8 DISPONIBLE
15201 INDEMNIZACIONES P/ACCIDENTES TRABAJO	5,000,000.00	0.00	416,666.00	416,666.00-	4,583,334.00	0.00	0.00	4,583,334.00
15301 PRESTACIONES DE RETIRO	181,254,884.00	60,693,930.47	60,693,930.47	0.00	181,254,884.00	121,379,708.91	37,458,616.77	22,416,558.32
15401 PREST ESTABLECIDAS COND GRALES TRABAJO	267,164,116.00	11,523,692.02	29,118,016.11	17,594,324.09-	249,569,791.91	200,880,368.61	43,794,389.94	4,895,033.36
15402 COMPENSACION GARANTIZADA	1,047,240,728.00	43,821,435.89	41,104,218.69	2,717,217.20	1,049,957,945.20	765,600,695.64	257,740,545.79	26,616,703.77
15403 ASIGNACIONES ADICIONALES AL SUELDO	602,564,152.00	10,813,704.38	11,504,215.95	690,511.57-	601,873,640.43	584,752,979.07	2,721,572.53	14,399,088.83
15405 COMPENSACION DE APOYO	407,948,246.00	16,748,049.15	17,159,638.84	411,589.69-	407,536,656.31	296,588,917.05	99,239,564.46	11,708,174.80
15501 APOYOS A LA CAPACITACION DE LOS SERV PUB	7,788,820.00	495,198.45	495,198.45	0.00	7,788,820.00	6,013,885.85	1,728,639.03	46,295.12
15901 OTRAS PRESTACIONES	51,483,300.00	20,618,261.77	20,421,968.49	196,293.28	51,679,593.28	48,598,729.14	691,932.21	2,388,931.93
15902 PAGO POR RIESGO	7,039,087.00	6,840.02	0.00	6,840.02	7,045,927.02	7,045,927.02	0.00	0.00
1600 OTRAS PRESTACIONES SOCIALES Y ECONOMICAS	2,577,483,333.00	164,721,112.15	180,913,853.00	16,192,740.85-	2,561,290,592.15	2,030,861,211.29	443,375,260.73	87,054,120.13
16101 INCREMENTOS A LAS PERCEPCIONES	189,468,623.00	47,372,838.48	47,372,838.48	0.00	189,468,623.00	0.00	0.00	189,468,623.00
16102 CREACION DE PLAZAS	10,000,000.00	21,687,886.97	31,687,886.97	10,000,000.00-	0.00	0.00	0.00	0.00
1600 PREVISIONES	199,468,623.00	69,060,725.45	79,060,725.45	10,000,000.00-	189,468,623.00	0.00	0.00	189,468,623.00
1000 SERVICIOS PERSONALES	4,834,843,935.00	409,698,401.05	442,666,112.55	32,967,711.50-	4,801,876,223.50	3,666,446,194.61	806,283,763.90	329,146,264.99
21101 MATERIALES Y UTILES DE OFICINA	4,136,486.00	1,013,235.51	1,639,733.78	626,498.27-	3,509,987.73	153,040.00	362,815.42	2,994,132.31
21201 MAT/UTILES DE IMPRESION/REPRODUCCION	409,250.00	307,779.40	601,501.00	293,721.60-	115,528.40	0.00	8,303.52	107,224.88
21401 MAT/UT CONSUM P/PROCESAMIENTO EN EQ/BIENES INF	997,385.00	49,152.00	542.70	48,609.30	1,045,994.30	936.00	65,181.41	979,876.89
21501 MATERIAL DE APOYO INFORMATIVO	4,654,529.00	535,732.59	365,509.33	170,223.26	4,824,752.26	3,552,880.15	539,326.00	732,546.11
21601 MATERIAL DE LIMPIEZA	2,751,697.00	5,593,598.76	2,186,737.55	3,406,861.21	6,158,558.21	4,980,121.42	418,178.36	760,258.43
21701 MAT/SUM P/CENDI Y ESTANCIA INFANTIL	182,600.00	0.00	30,000.00	30,000.00-	152,600.00	0.00	29,815.95	122,784.05
2100 MAT ADMON/EMISION DOCUMENTOS/ARTS OF	13,131,947.00	7,499,498.26	4,824,024.36	2,675,473.90	15,807,420.90	8,686,977.57	1,423,620.66	5,696,822.67
22104 PROD ALIMENTICIOS P/PERS EN INST DE SCJN	45,380,270.00	2,942,344.94	3,867,295.33	924,950.39-	44,455,319.61	997,187.00	12,123,486.94	31,334,645.67



PODER JUDICIAL DE LA FEDERACIÓN
SUPREMA CORTE DE JUSTICIA DE LA NACIÓN

SUPREMA CORTE DE JUSTICIA DE LA NACIÓN
DIRECCION GENERAL DE PRESUPUESTO Y CONTABILIDAD
ESTADO DEL EJERCICIO DEL PRESUPUESTO
AL 31 DE MARZO DEL 2024

PARTIDA	1 ORIGINAL	2 AMPLIACIONES	3 REDUCCIONES	4 NETO	5 MODIFICADO	6 COMPROMISO	7 EJERCIDO	8 DISPONIBLE
22106 PROD ALIM P/PERS DERIVADO ACT EXTR	1,892,151.00	475,353.61	507,236.79	31,883.18-	1,860,267.82	163,980.64	234,359.14	1,461,928.04
22301 UTENSILIOS P/EL SERVICIO DE ALIMENTACION	1,243,361.00	169,396.18	59,334.31	110,061.87	1,353,422.87	16.00	244,991.12	1,108,415.75
2200 ALIMENTOS Y UTENSILIOS	48,515,782.00	3,587,094.73	4,433,866.43	846,771.70-	47,669,010.30	1,161,183.64	12,602,837.20	33,904,989.46
24101 PRODUCTOS MINERALES NO METALICOS	20,000.00	5,000.00	5,000.00	0.00	20,000.00	0.00	0.00	20,000.00
24201 CEMENTO Y PRODUCTOS DE CONCRETO	49,000.00	3,430.00	3,430.00	0.00	49,000.00	0.00	0.00	49,000.00
24301 CAL, YESO Y PRODUCTOS DE YESO	75,300.00	21,900.00	21,900.00	0.00	75,300.00	0.00	3,900.00	71,400.00
24401 MADERA Y PRODUCTOS DE MADERA	334,000.00	91,169.56	91,169.56	0.00	334,000.00	0.00	218,669.56	115,330.44
24501 VIDRIO Y PRODUCTOS DE VIDRIO	68,000.00	13,262.66	10,716.78	2,545.88	70,545.88	3,560.00	15,384.68	51,601.20
24601 MATERIAL ELECTRICO Y ELECTRONICO	842,148.00	92,804.66	99,421.90	6,617.24-	835,530.76	576,499.70	95,904.66	163,126.40
24701 ARTICULOS METALICOS PARA LA CONSTRUCCION	128,800.00	11,455.02	53,629.03	42,174.01-	86,625.99	74,750.00	7,854.21	4,021.78
24801 MATERIALES COMPLEMENTARIOS	74,160.00	32,725.31	9,055.31	23,670.00	97,830.00	54,787.63	25,138.64	17,903.73
24901 OTROS MAT/ART DE CONSTRUCCION/REPARACION	850,500.00	53,299.28	35,983.20	17,316.08	867,816.08	400.48	38,782.67	828,632.93
2400 MAT/ARTICULOS CONSTRUCCION/REPARACION	2,441,908.00	325,046.49	330,305.78	5,259.29-	2,436,648.71	709,997.81	405,634.42	1,321,016.48
25301 MEDICINAS Y PRODUCTOS FARMACEUTICOS	979,422.00	52,087.00	126,820.00	74,733.00-	904,689.00	478,438.77	30,426.60	395,823.63
25401 MAT/ACCESORIOS/SUMINISTROS MEDICOS	613,430.00	68,980.33	113,081.06	44,100.73-	569,329.27	226,262.87	50,859.82	292,206.58
25501 MAT/ACCESORIOS/SUMINISTROS LABORATORIO	299,560.00	0.00	6,526.55	6,526.55-	293,033.45	161,375.69	0.00	131,657.76
2500 PROD QUIMICOS/FARMACEUTICOS/LABORATORIO	1,892,412.00	121,067.33	246,427.61	125,360.28-	1,767,051.72	866,077.33	81,286.42	819,687.97
26103 COMBUSTIBLES, LUBRICANTES Y ADITIVOS	7,000,000.00	858.52	858.52	0.00	7,000,000.00	5,310,216.00	1,689,784.00	0.00
26105 COMB/LUB/AD P/MAQ/SERV ADMINISTRATIVOS	47,400.00	2,558.52	1,700.00	858.52	48,258.52	17.00	20,358.52	27,883.00
2600 COMBUSTIBLES, LUBRICANTES Y ADITIVOS	7,047,400.00	3,417.04	2,558.52	858.52	7,048,258.52	5,310,233.00	1,710,142.52	27,883.00
27101 VESTUARIO Y UNIFORMES	1,849,304.00	1,664,448.17	1,799,919.17	135,471.00-	1,713,833.00	0.00	550,075.17	1,163,757.83

Ov:JCqj9bhpXKHexRk62q5z4L8zljZsgrb7tsGPv9TP4=



PODER JUDICIAL DE LA FEDERACIÓN
SUPREMA CORTE DE JUSTICIA DE LA NACIÓN

SUPREMA CORTE DE JUSTICIA DE LA NACIÓN
DIRECCION GENERAL DE PRESUPUESTO Y CONTABILIDAD
ESTADO DEL EJERCICIO DEL PRESUPUESTO
AL 31 DE MARZO DEL 2024

PARTIDA	1 ORIGINAL	2 AMPLIACIONES	3 REDUCCIONES	4 NETO	5 MODIFICADO	6 COMPROMISO	7 EJERCIDO	8 DISPONIBLE
27201 PRENDAS DE PROTECCION PERSONAL	3,926,016.00	414,053.05	298,351.80	115,701.25	4,041,717.25	12.00	212,486.96	3,829,218.29
27401 PRODUCTOS TEXTILES	135,520.00	11,937.00	10,577.67	1,359.33	136,879.33	99,477.60	5,052.88	32,348.85
27501 BCOS/O PROD TEXTILES/EXCEPTO P VESTIR	257,732.00	187,133.00	279,588.00	92,455.00-	165,277.00	125,106.00	185.00	39,986.00
2700 VESTUARIO/BCOS/PRENDAS PROT/ART DEPVS	6,168,572.00	2,277,571.22	2,388,436.64	110,865.42-	6,057,706.58	224,595.60	767,800.01	5,065,310.97
29101 HERRAMIENTAS MENORES	187,580.00	31,109.76	27,182.96	3,926.80	191,506.80	139,526.00	13,898.28	38,082.52
29201 REFACCIONES Y ACCESORIOS MENORES DE EDIF	336,050.00	16,285.87	12,848.99	3,436.88	339,486.88	0.00	26,292.20	313,194.68
29301 REFACC Y ACCES MENORES MOB EQ ADMON EDUC	950,841.00	264,472.16	84,634.63	179,837.53	1,130,678.53	90,263.00	65,115.13	975,300.40
29401 REFACCIONES/ACCS P/EQ COMPUTO/TELECOMUNICACIONES	875,457.00	414,977.99	151,544.54	263,433.45	1,138,890.45	98,438.00	119,278.81	921,173.64
29601 REFACS/ACS MENORES EQUIPO DE TRANSPORTE	36,800.00	111,140.24	46,479.24	64,661.00	101,461.00	0.00	45,172.76	56,288.24
2900 HMTAS/REFACCIONES/ACCESORIOS MENORES	2,386,728.00	837,986.02	322,690.36	515,295.66	2,902,023.66	328,227.00	269,757.18	2,304,039.48
2000 MATERIALES Y SUMINISTROS	81,584,749.00	14,651,681.09	12,548,309.70	2,103,371.39	83,688,120.39	17,287,291.95	17,261,078.41	49,139,750.03
31101 SERVICIO DE ENERGIA ELECTRICA	12,753,970.00	1,866,432.00	36.00	1,866,396.00	14,620,366.00	8,620,366.00	5,417,779.00	582,221.00
31201 SERVICIO DE GAS	583,009.00	0.00	9,358.00	9,358.00-	573,651.00	0.00	145,870.03	427,780.97
31301 SERVICIO DE AGUA	2,975,648.00	43,611.66	75,494.66	31,883.00-	2,943,765.00	1,755,000.00	539,121.17	649,643.83
31401 SERVICIO TELEFONICO CONVENCIONAL	1,260,044.00	0.00	1,253,672.00	1,253,672.00-	6,372.00	0.00	0.00	6,372.00
31501 SERVICIO DE TELEFONIA CELULAR	1,150,448.00	378,150.80	0.00	378,150.80	1,528,598.80	1,191,584.27	337,014.17	0.36
31601 SERVICIO DE RADIOLOCALIZACION	3,284,256.00	0.00	497,840.00	497,840.00-	2,786,416.00	2,089,811.35	696,603.78	0.87
31603 SERVICIO DE INTERNET	1,423,368.00	1,956.19	316,262.49	314,306.30-	1,109,061.70	613,576.20	168,001.33	327,484.17
31701 SERV COND SEÑALES ANALOGICAS/DIGITALES	79,758,111.00	140,000.00	5,353,776.00	5,213,776.00-	74,544,335.00	73,266,130.57	810,979.39	467,225.04
31801 SERVICIO POSTAL	1,875,600.00	480,216.00	960,432.00	480,216.00-	1,395,384.00	1,046,531.11	348,840.87	12.02
31902 CONTRATACION DE OTROS SERVICIOS	20,784,696.00	77,895.30	130,172.90	52,277.60-	20,732,418.40	14,917,610.82	5,175,117.38	639,690.20
31904 SERVICIOS INTEGRALES DE INFRAESTRUCTURA DE COMPUTO	10,743,558.00	17,285,737.54	9,393,649.06	7,892,088.48	18,635,646.48	16,913,922.32	1,721,723.92	0.24

Ov:JCqj9bhpXKHexRk62q5z4L8zIjZsgrb7tsGPv9TP4=



PODER JUDICIAL DE LA FEDERACIÓN
SUPREMA CORTE DE JUSTICIA DE LA NACIÓN

SUPREMA CORTE DE JUSTICIA DE LA NACIÓN
DIRECCION GENERAL DE PRESUPUESTO Y CONTABILIDAD
ESTADO DEL EJERCICIO DEL PRESUPUESTO
AL 31 DE MARZO DEL 2024

PARTIDA	1 ORIGINAL	2 AMPLIACIONES	3 REDUCCIONES	4 NETO	5 MODIFICADO	6 COMPROMISO	7 EJERCIDO	8 DISPONIBLE
3100 SERVICIOS BASICOS	136,592,708.00	20,273,999.49	17,990,693.11	2,283,306.38	138,876,014.38	120,414,532.64	15,361,051.04	3,100,430.70
32201 ARRENDAMIENTO DE EDIFICIOS Y LOCALES	370,000.00	154,467.06	56,184.89	98,282.17	468,282.17	0.00	159,192.73	309,089.44
32301 ARRENDAMIENTO EQUIPO/BIENES INFORMATICOS	90,675,444.00	8,151.38	1,600,000.19	1,591,848.81-	89,083,595.19	42,074,513.36	21,503,277.83	25,505,804.00
32505 ARRENDAMIENTO VEHIC TERRESTRES P/S PUB	20,000,000.00	1,782,000.00	3,564,000.00	1,782,000.00-	18,218,000.00	13,244,589.28	4,973,410.72	0.00
32601 ARRENDAMIENTO DE MAQUINARIA Y EQUIPO	100,000.00	0.00	0.00	0.00	100,000.00	0.00	0.00	100,000.00
32701 PATENTES, DERECHOS DE AUTOR, REGALIAS Y OTROS	65,208,089.00	3,530,664.59	2,924,344.42	606,320.17	65,814,409.17	10,752,851.26	12,625,991.79	42,435,566.12
3200 SERVICIOS DE ARRENDAMIENTO	176,353,533.00	5,475,283.03	8,144,529.50	2,669,246.47-	173,684,286.53	66,071,953.90	39,261,873.07	68,350,459.56
33104 OTRAS ASESORIAS P/OPERACION DE PROGRAMAS	65,000.00	2,400,000.00	1,200,000.00	1,200,000.00	1,265,000.00	1,248,093.60	0.00	16,906.40
33105 SERV RELACIONADOS C/PROC JURISDICCIONALES	550,000.00	200,000.00	300,000.00	100,000.00-	450,000.00	0.00	0.00	450,000.00
33301 SERV DE DESARROLLO DE APLICACIONES INFORMATICAS	45,477,438.00	3,477,117.00	125,770.70	3,351,346.30	48,828,784.30	38,139,363.84	10,688,400.64	1,019.82
33304 SERVICIOS DE MANTTO DE APLICACIONES INFORMATICAS	27,276.00	33,108.00	21,800.00	11,308.00	38,584.00	33,709.60	0.00	4,874.40
33401 SERVICIOS P/CAPACITACION SERV PUBLICOS	4,019,950.00	0.00	0.00	0.00	4,019,950.00	0.00	0.00	4,019,950.00
33501 ESTUDIOS E INVESTIGACIONES	5,469,958.00	200,000.00	849,060.00	649,060.00-	4,820,898.00	211,212.80	0.00	4,609,685.20
33601 SERVICIOS RELACIONADOS CON TRADUCCIONES	1,121,500.00	9,000.00	120,500.00	111,500.00-	1,010,000.00	77,575.00	37,236.00	895,189.00
33602 OTROS SERVICIOS COMERCIALES	519,900.00	66,733.60	39,699.60	27,034.00	546,934.00	0.00	62,010.20	484,923.80
33604 IMP/ELAB MAT INF DERIVADO OP/ADMN SCJN	8,927,578.00	2,048,665.56	224,928.59	1,823,736.97	10,751,314.97	265,025.20	647,732.48	9,838,557.29
33605 INF MEDIOS MASIVOS D OP/ADMN DE LA SCJN	553,742.00	28,003.93	50,000.00	21,996.07-	531,745.93	0.00	91,861.73	439,884.20
33801 SERVICIOS DE VIGILANCIA	114,079,061.00	92,275,540.34	89,552,135.44	2,723,404.90	116,802,465.90	86,041,893.81	28,173,100.43	2,587,471.66
33901 SUBCONTRATACION DE SERVICIOS C/TERCEROS	59,268,125.00	286,443.58	566,127.99	279,684.41-	58,988,440.59	43,328,726.91	14,548,955.36	1,110,758.32
3300 SERV PROF/CIENTIFICOS/TECNICOS/OTR SER	240,079,528.00	101,024,612.01	93,050,022.32	7,974,589.69	248,054,117.69	169,345,600.76	54,249,296.84	24,459,220.09

Ov:Jcql9bhpXKHexRk62q5z4L8zljZsgrb7tsGPv9TP4=



PODER JUDICIAL DE LA FEDERACIÓN
SUPREMA CORTE DE JUSTICIA DE LA NACIÓN

SUPREMA CORTE DE JUSTICIA DE LA NACIÓN
DIRECCION GENERAL DE PRESUPUESTO Y CONTABILIDAD
ESTADO DEL EJERCICIO DEL PRESUPUESTO
AL 31 DE MARZO DEL 2024

PARTIDA	1 ORIGINAL	2 AMPLIACIONES	3 REDUCCIONES	4 NETO	5 MODIFICADO	6 COMPROMISO	7 EJERCIDO	8 DISPONIBLE
34101 SERVICIOS BANCARIOS Y FINANCIEROS	824,888.00	152,082.63	17,250.54	134,832.09	959,720.09	0.00	413,210.36	546,509.73
34501 SEGUROS DE BIENES PATRIMONIALES	6,350,000.00	0.00	0.00	0.00	6,350,000.00	0.00	25,614.63	6,324,385.37
34701 FLETES Y MANIOBRAS	3,618,004.00	642,891.45	715,422.45	72,531.00-	3,545,473.00	2,325,912.59	775,344.50	444,215.91
3400 SERVS FINANCIEROS/BANCARIOS/COMERCIALES	10,792,892.00	794,974.08	732,672.99	62,301.09	10,855,193.09	2,325,912.59	1,214,169.49	7,315,111.01
35101 MANTENIMIENTO/CONSERVACION DE INMUEBLES	24,653,653.00	17,239,096.54	10,022,245.49	7,216,851.05	31,870,504.05	13,569,306.95	1,122,471.33	17,178,725.77
35201 MANTTO/CONSERVACION MOB/EQ ADMON	27,305,569.00	2,903,007.55	2,019,463.11	883,544.44	28,189,113.44	14,160,703.62	1,425,218.49	12,603,191.33
35301 MANTTO/CONSERVACION BIENES INFORMATICOS	14,184,117.00	3,080,040.04	2,504,635.04	575,405.00	14,759,522.00	6,478,004.32	3,897,807.12	4,383,710.56
35501 MANTTO/CONSERVACION VEHICULOS TERRESTRES	3,381,316.00	1,020,214.74	21,007.60	999,207.14	4,380,523.14	2,977,998.65	1,017,554.07	384,970.42
35801 SERVICIOS DE LAVANDERIA/LIMPIEZA/HIGIENE	44,249,215.00	10,984,953.36	10,823,510.68	161,442.68	44,410,657.68	30,927,693.66	10,529,516.99	2,953,447.03
35901 SERVICIO DE JARDINERIA Y FUMIGACION	4,267,426.00	1,388,434.32	413,950.38	974,483.94	5,241,909.94	2,913,924.60	1,165,573.01	1,162,412.33
3500 SERV INSTAL/REP/MANTTO/CONSERVACION	118,041,296.00	36,615,746.55	25,804,812.30	10,810,934.25	128,852,230.25	71,027,631.80	19,158,141.01	38,666,457.44
36101 DIF MENSAJES S/PROG/ACT GUBERNAMENTALES	17,204,000.00	0.00	458,099.48	458,099.48-	16,745,900.52	1,095,114.24	1,579,775.90	14,071,010.38
36901 SERVICIOS RELAC CON MONITOREO EN MEDIOS MASIVOS	750,000.00	0.00	19,000.00	19,000.00-	731,000.00	46,400.00	92,800.00	591,800.00
3600 SERV COMUNICACION SOCIAL/PUBLICIDAD	17,954,000.00	0.00	477,099.48	477,099.48-	17,476,900.52	1,141,514.24	1,672,575.90	14,662,810.38
37104 PASAJES AER NAL P/S PUB DESEM COM/FUN OF	2,648,802.00	368,738.00	105,858.00	262,880.00	2,911,682.00	212,352.00	301,061.00	2,398,269.00
37106 PASAJES AER INTERNAL S P DESE COM/FUN OF	625,000.00	132,256.00	66,128.00	66,128.00	691,128.00	0.00	84,878.00	606,250.00
37204 PASAJES TER NAL P/S PUB DESEM COM/FUN OF	512,500.00	59,366.17	5,709.61	53,656.56	566,156.56	0.00	156,672.81	409,483.75
37206 PASAJES TER INT P/S PUB DESEM COM/FUN OF	50,000.00	0.00	4,500.00	4,500.00-	45,500.00	0.00	0.00	45,500.00
37207 PASAJES TERRESTRES NACIONALES X MEDIO ELECTRONICO	1,223,125.00	0.00	0.00	0.00	1,223,125.00	0.00	267,236.03	955,888.97
37504 VIATICOS NAL P/S PUB DESEM COM/FUN OF	1,687,500.00	322,836.38	194,749.50	128,086.88	1,815,586.88	0.00	329,230.16	1,486,356.72

Ov:JCqI9bhpXKHexRk62q5z4L8zIJZsgrb7tsGPv9TP4=



PODER JUDICIAL DE LA FEDERACIÓN
SUPREMA CORTE DE JUSTICIA DE LA NACIÓN

SUPREMA CORTE DE JUSTICIA DE LA NACIÓN
DIRECCION GENERAL DE PRESUPUESTO Y CONTABILIDAD
ESTADO DEL EJERCICIO DEL PRESUPUESTO
AL 31 DE MARZO DEL 2024

PARTIDA	1 ORIGINAL	2 AMPLIACIONES	3 REDUCCIONES	4 NETO	5 MODIFICADO	6 COMPROMISO	7 EJERCIDO	8 DISPONIBLE
37602 VIATICOS EXTR P/S PUB DESEM COM/FUN OF	625,000.00	0.00	7,254.69	7,254.69-	617,745.31	0.00	11,495.31	606,250.00
37801 SER INT AP PERS FIS/MO AJENAS AL PJF	3,062,500.00	1,128,889.26	613,297.63	515,591.63	3,578,091.63	124,156.00	892,996.07	2,560,939.56
3700 SERVICIOS DE TRASLADO Y VIATICOS	10,434,427.00	2,012,085.81	997,497.43	1,014,588.38	11,449,015.38	336,508.00	2,043,569.38	9,068,938.00
38201 GASTOS DE ORDEN SOCIAL	532,952.00	6,000.00	8,800.00	2,800.00-	530,152.00	36,192.00	37,783.04	456,176.96
38301 CONGRESOS Y CONVENCIONES	8,392,702.00	8,459,327.89	7,430,130.64	1,029,197.25	9,421,899.25	74,332.80	446,143.51	8,901,422.94
38401 EXPOSICIONES	5,200.00	0.00	0.00	0.00	5,200.00	0.00	0.00	5,200.00
3800 SERVICIOS OFICIALES	8,930,854.00	8,465,327.89	7,438,930.64	1,026,397.25	9,957,251.25	110,524.80	483,926.55	9,362,799.90
39101 FUNERALES Y PAGAS DE DEFUNCION	1,000,000.00	119,589.00	119,589.00	0.00	1,000,000.00	0.00	119,589.00	880,411.00
39202 OTROS IMPUESTOS Y DERECHOS	1,532,929.00	225,279.49	348,237.95	122,958.46-	1,409,970.54	90,964.00	1,108,632.70	210,373.84
39401 EROGACIONES RESOLUCIONES POR AUT COMP	667,648.00	1,993,088.59	0.00	1,993,088.59	2,660,736.59	0.00	2,660,736.59	0.00
39801 IMPUESTO SOBRE NOMINAS	104,875,736.00	65,209,018.43	73,165,190.55	7,956,172.12-	96,919,563.88	79,394,710.13	17,524,853.75	0.00
3900 OTROS SERVICIOS GENERALES	108,076,313.00	67,546,975.51	73,633,017.50	6,086,041.99-	101,990,271.01	79,485,674.13	21,413,812.04	1,090,784.84
3000 SERVICIOS GENERALES	827,255,551.00	242,209,004.37	228,269,275.27	13,939,729.10	841,195,280.10	510,259,852.86	154,858,415.32	176,077,011.92
43901 SUBSIDIO P/CAPACITACION/PRACTICAS PROFESION/BECAS	3,878,391.00	149,805.72	74,902.86	74,902.86	3,953,293.86	2,792,206.87	759,771.33	401,315.66
4300 SUBSIDIOS Y SUBVENCIONES	3,878,391.00	149,805.72	74,902.86	74,902.86	3,953,293.86	2,792,206.87	759,771.33	401,315.66
44101 GTOS REL/ACT CULT/DEPORTIVAS/AYUDA EXTR	8,162,536.00	1,630,114.54	1,212,720.43	417,394.11	8,579,930.11	5,084,215.33	236,407.31	3,259,307.47
44106 COMPENSACIONES POR SERV CARACTER SOCIAL	8,029,377.00	2,432,570.93	2,615,096.17	182,525.24-	7,846,851.76	0.00	890,698.96	6,956,152.80
44201 F D V I IGUALDAD E INCLUSION PERSONAS VULNERABILID	4,693,550.00	164,476.25	328,952.50	164,476.25-	4,529,073.75	278,116.48	66,479.02	4,184,478.25
4400 AYUDAS SOCIALES	20,885,463.00	4,227,161.72	4,156,769.10	70,392.62	20,955,855.62	5,362,331.81	1,193,585.29	14,399,938.52
46301 TRANSF A FIDEICOMISOS DEL PODER JUDICIAL	0.00	1,294,862.62	0.00	1,294,862.62	1,294,862.62	0.00	1,294,862.62	0.00
4600 TRANSF A FIDEICOMISOS/MANDATO/O ANALOGOS	0.00	1,294,862.62	0.00	1,294,862.62	1,294,862.62	0.00	1,294,862.62	0.00
48101 DONATIVOS A INSTITUCIONES S/FIN DE LUCRO	12,000,000.00	1,106,845.43	1,913,690.86	806,845.43-	11,193,154.57	3,000,000.00	7,193,154.57	1,000,000.00



PODER JUDICIAL DE LA FEDERACIÓN
SUPREMA CORTE DE JUSTICIA DE LA NACIÓN

SUPREMA CORTE DE JUSTICIA DE LA NACIÓN
DIRECCION GENERAL DE PRESUPUESTO Y CONTABILIDAD
ESTADO DEL EJERCICIO DEL PRESUPUESTO
AL 31 DE MARZO DEL 2024

PARTIDA	1 ORIGINAL	2 AMPLIACIONES	3 REDUCCIONES	4 NETO	5 MODIFICADO	6 COMPROMISO	7 EJERCIDO	8 DISPONIBLE
4800 DONATIVOS	12,000,000.00	1,106,845.43	1,913,690.86	806,845.43-	11,193,154.57	3,000,000.00	7,193,154.57	1,000,000.00
4000 TRANS/ASIGNACIONES/SUBSIDIOS/O AYUDAS	36,763,854.00	6,778,675.49	6,145,362.82	633,312.67	37,397,166.67	11,154,538.68	10,441,373.81	15,801,254.18
51101 MOBILIARIO	378,340.00	65,933.36	43,949.36	21,984.00	400,324.00	12,500.00	0.00	387,824.00
51301 BIENES ARTISTICOS Y CULTURALES	50,000.00	0.00	0.00	0.00	50,000.00	0.00	0.00	50,000.00
51501 BIENES INFORMATICOS	1,000,000.00	51,715,280.18	38,628,573.60	13,086,706.58	14,086,706.58	13,476,706.58	0.00	610,000.00
51901 EQUIPO DE ADMINISTRACION	1,003,510.00	2,201,439.61	1,017,284.87	1,184,154.74	2,187,664.74	998,615.52	17,849.36	1,171,199.86
5100 MOBILIARIO Y EQUIPO DE ADMINISTRACION	2,431,850.00	53,982,653.15	39,689,807.83	14,292,845.32	16,724,695.32	14,487,822.10	17,849.36	2,219,023.86
52101 EQUIPOS Y APARATOS AUDIOVISUALES	323,000.00	412,406.18	10,373.44	402,032.74	725,032.74	25,560.00	77,544.30	621,928.44
52301 CAMARAS FOTOGRAFICAS Y DE VIDEO	150,000.00	1,015,920.00	15,920.00	1,000,000.00	1,150,000.00	0.00	0.00	1,150,000.00
5200 MOBILIARIO/EQUIPO EDUCACIONAL/RECREATIVO	473,000.00	1,428,326.18	26,293.44	1,402,032.74	1,875,032.74	25,560.00	77,544.30	1,771,928.44
53101 EQUIPO MEDICO Y DE LABORATORIO	157,760.00	117,545.00	0.00	117,545.00	275,305.00	0.00	13,545.00	261,760.00
5300 EQUIPO/INSTRUMENTAL MEDICO/LABORATORIO	157,760.00	117,545.00	0.00	117,545.00	275,305.00	0.00	13,545.00	261,760.00
56501 EQ/APARATOS DE COMUNICACIONES/TELECOM	1,662,899.00	2,657,600.00	2,272,074.00	385,526.00	2,048,425.00	0.00	753,739.87	1,294,685.13
56601 MAQUINARIA/EQUIPO ELECTRICO/ELECTRONICO	60,000.00	0.00	0.00	0.00	60,000.00	0.00	0.00	60,000.00
56701 HERRAMIENTAS Y MAQUINAS HERRAMIENTA	50,000.00	0.00	0.00	0.00	50,000.00	49,558.68	0.00	441.32
5600 MAQUINARIA, OTROS EQUIPOS Y HERRAMIENTAS	1,772,899.00	2,657,600.00	2,272,074.00	385,526.00	2,158,425.00	49,558.68	753,739.87	1,355,126.45
5000 BIENES MUEBLES, INMUEBLES E INTANGIBLES	4,835,509.00	58,186,124.33	41,988,175.27	16,197,949.06	21,033,458.06	14,562,940.78	862,678.53	5,607,838.75
62201 OBRAS DE CONSTRUCCION PARA EDIFICIOS	1,000,000.00	1,179,103.80	1,039,551.90	139,551.90	1,139,551.90	589,551.90	0.00	550,000.00
62905 OTROS SERVICIOS RELC/OBRAS PUBLICAS	900,000.00	2,047,320.00	798,660.00	1,248,660.00	2,148,660.00	1,403,733.12	0.00	744,926.88
6200 OBRA PUBLICA EN BIENES PROPIOS	1,900,000.00	3,226,423.80	1,838,211.90	1,388,211.90	3,288,211.90	1,993,285.02	0.00	1,294,926.88



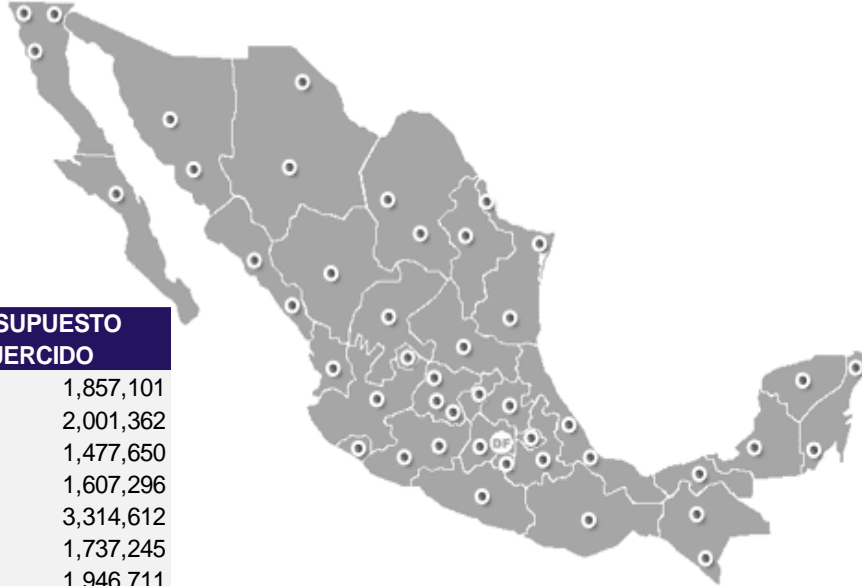
PODER JUDICIAL DE LA FEDERACIÓN
SUPREMA CORTE DE JUSTICIA DE LA NACIÓN

SUPREMA CORTE DE JUSTICIA DE LA NACIÓN
DIRECCION GENERAL DE PRESUPUESTO Y CONTABILIDAD
ESTADO DEL EJERCICIO DEL PRESUPUESTO
AL 31 DE MARZO DEL 2024

PARTIDA	1 ORIGINAL	2 AMPLIACIONES	3 REDUCCIONES	4 NETO	5 MODIFICADO	6 COMPROMISO	7 EJERCIDO	8 DISPONIBLE
6000 INVERSION PUBLICA	1,900,000.00	3,226,423.80	1,838,211.90	1,388,211.90	3,288,211.90	1,993,285.02	0.00	1,294,926.88
TOTAL	5,787,183,598.00	734,750,310.13	733,455,447.51	1,294,862.62	5,788,478,460.62	4,221,704,103.90	989,707,309.97	577,067,046.75

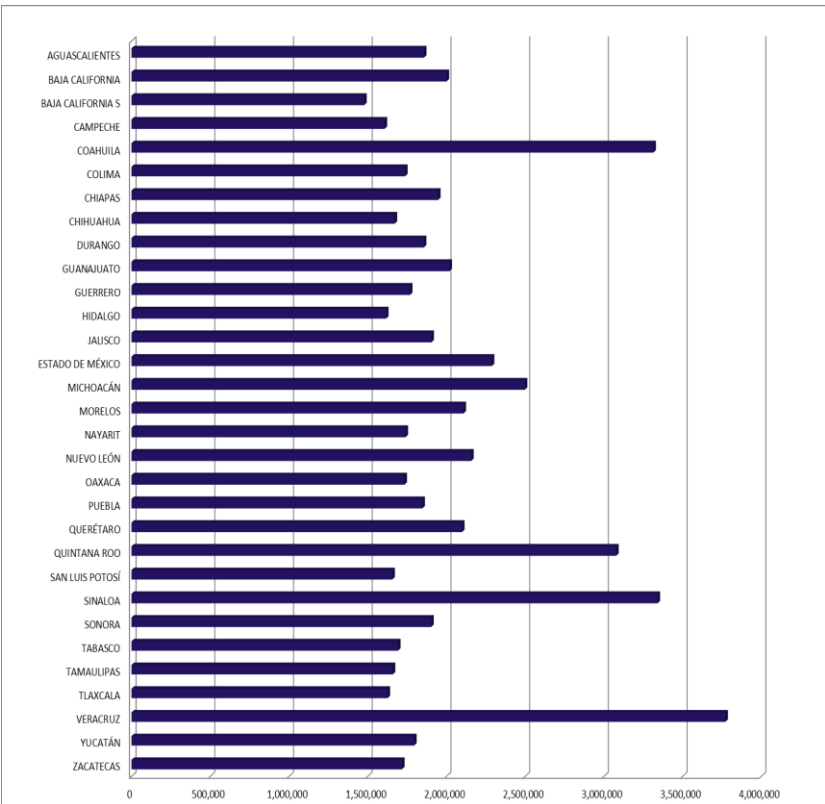


PRESUPUESTO EJERCIDO POR ENTIDAD FEDERATIVA
AL 31 DE MARZO DE 2024



ENTIDAD	PRESUPUESTO EJERCIDO
AGUASCALIENTES	1,857,101
BAJA CALIFORNIA	2,001,362
BAJA CALIFORNIA S	1,477,650
CAMPECHE	1,607,296
COAHUILA	3,314,612
COLIMA	1,737,245
CHIAPAS	1,946,711
CHIHUAHUA	1,671,037
CIUDAD DE MÉXICO	926,215,515
DURANGO	1,856,620
GUANAJUATO	2,019,407
GUERRERO	1,768,420
HIDALGO	1,616,368
JALISCO	1,904,588
ESTADO DE MÉXICO	2,288,302
MICHOACÁN	2,497,579
MORELOS	2,108,482
NAYARIT	1,740,465
NUEVO LEÓN	2,157,300
OAXACA	1,733,379
PUEBLA	1,847,245
QUERÉTARO	2,098,938
QUINTANA ROO	3,078,250
SAN LUIS POTOSÍ	1,656,397
SINALOA	3,340,870
SONORA	1,903,459
TABASCO	1,692,584
TAMAULIPAS	1,659,119
TLAXCALA	1,626,286
VERACRUZ	3,771,883
YUCATÁN	1,794,852
ZACATECAS	1,717,986
TOTAL	989,707,310

NIVEL DE PRESUPUESTO EJERCIDO POR ENTIDAD FEDERATIVA SIN CONSIDERAR CIUDAD DE MÉXICO



No obstante que el presupuesto ejercido de la Suprema Corte de Justicia se concentra principalmente en la Ciudad de México, donde se encuentra su sede, el presupuesto ejercido se distribuye en todas las entidades federativas, principalmente por la operación de las Casas de la Cultura Jurídica, que son centros de la Suprema Corte de Justicia de la Nación establecidos en todos los estados de la República, con el objetivo común de servir a los funcionarios del Poder Judicial de la Federación, a la comunidad jurídica y a la sociedad en general, mediante la promoción de la cultura jurisdiccional y del Derecho, así como a través de los servicios de consulta del patrimonio documental de la institución.

Ov.JCqj9bhpXKHexRk62q5z4L8zIjZsgrb7tsGPv9TP4=



PODER JUDICIAL DE LA FEDERACIÓN
SUPREMA CORTE DE JUSTICIA DE LA NACIÓN

Suprema Corte de Justicia de la Nación
Estado Analítico del Ejercicio del Presupuesto de Egresos en Clasificación por Objeto del Gasto (Capítulo y Concepto)
del 1° de Enero al 31 de Marzo de 2024

CONCEPTO	EGRESOS					SUBEJERCICIO ^{3/}
	APROBADO	AMPLIACIONES/ (REDUCCIONES)	MODIFICADO	DEVENGADO	PAGADO ^{2/}	
Servicios Personales	4,834,843,935	-32,967,712	4,801,876,224	4,472,729,959	4,472,729,959	329,146,265
Remuneraciones al personal de carácter permanente	818,677,972	-2,366,669	816,311,303	794,494,469	794,494,469	21,816,834
Remuneraciones al personal de carácter transitorio	44,541,813	-3,931,630	40,610,183	29,820,758	29,820,758	10,789,425
Remuneraciones adicionales y especiales	461,326,225	-2,237,516	459,088,709	448,642,809	448,642,809	10,445,901
Seguridad social	733,345,969	1,760,844	735,106,813	725,535,451	725,535,451	9,571,362
Otras prestaciones sociales y económicas	2,577,483,333	-16,192,741	2,561,290,592	2,474,236,472	2,474,236,472	87,054,120
Previsiones	199,468,623	-10,000,000	189,468,623	0	0	189,468,623
Materiales y Suministros	81,584,749	2,103,371	83,688,120	34,548,370	34,548,370	49,139,750
Materiales de administración, emisión de documentos y artículos oficiales	13,131,947	2,675,474	15,807,421	10,110,598	10,110,598	5,696,823
Alimentos y utensilios	48,515,782	-846,772	47,669,010	13,764,021	13,764,021	33,904,989
Materiales y artículos de construcción y de reparación	2,441,908	-5,259	2,436,649	1,115,632	1,115,632	1,321,016
Productos químicos, farmacéuticos y de laboratorio	1,892,412	-125,360	1,767,052	947,364	947,364	819,688
Combustibles, lubricantes y aditivos	7,047,400	859	7,048,259	7,020,376	7,020,376	27,883
Vestuario, blancos, prendas de protección y artículos deportivos	6,168,572	-110,865	6,057,707	992,396	992,396	5,065,311
Herramientas, refacciones y accesorios menores	2,386,728	515,296	2,902,024	597,984	597,984	2,304,039
Servicios Generales	827,255,551	13,939,729	841,195,280	665,118,268	665,118,268	176,077,012
Servicios básicos	136,592,708	2,283,306	138,876,014	135,775,584	135,775,584	3,100,431
Servicios de arrendamiento	176,353,533	-2,669,246	173,684,287	105,333,827	105,333,827	68,350,460
Servicios profesionales, científicos, técnicos y otros servicios	240,079,528	7,974,590	248,054,118	223,594,898	223,594,898	24,459,220
Servicios financieros, bancarios y comerciales	10,792,892	62,301	10,855,193	3,540,082	3,540,082	7,315,111
Servicios de instalación, reparación, mantenimiento y conservación	118,041,296	10,810,934	128,852,230	90,185,773	90,185,773	38,666,457
Servicios de comunicación social y publicidad	17,954,000	-477,099	17,476,901	2,814,090	2,814,090	14,662,810
Servicios de traslado y viáticos	10,434,427	1,014,588	11,449,015	2,380,077	2,380,077	9,068,938
Servicios oficiales	8,930,854	1,026,397	9,957,251	594,451	594,451	9,362,800
Otros servicios generales	108,076,313	-6,086,042	101,990,271	100,899,486	100,899,486	1,090,785
Transferencias, Asignaciones, Subsidios y Otras Ayudas	36,763,854	633,313	37,397,167	21,595,912	21,595,912	15,801,254
Subsidios	3,878,391	74,903	3,953,294	3,551,978	3,551,978	401,316
Ayudas sociales	20,885,463	70,393	20,955,856	6,555,917	6,555,917	14,399,939
Transferencias a fideicomisos, mandatos y otros análogos	0	1,294,863	1,294,863	1,294,863	1,294,863	0
Donativos	12,000,000	-806,845	11,193,155	10,193,155	10,193,155	1,000,000
Bienes Muebles, Inmuebles e Intangibles	4,835,509	16,197,949	21,033,458	15,425,619	15,425,619	5,607,839
Mobiliario y equipo de administración	2,431,850	14,292,845	16,724,695	14,505,671	14,505,671	2,219,024
Mobiliario y equipo educacional y recreativo	473,000	1,402,033	1,875,033	103,104	103,104	1,771,928
Equipo e instrumental médico y de laboratorio	157,760	117,545	275,305	13,545	13,545	261,760
Maquinaria, otros equipos y herramientas	1,772,899	385,526	2,158,425	803,299	803,299	1,355,126
Inversión Pública	1,900,000	1,388,212	3,288,212	1,993,285	1,993,285	1,291,927
Obra pública en bienes propios	1,900,000	1,388,212	3,288,212	1,993,285	1,993,285	1,291,927
TOTAL DEL GASTO	5,787,183,598	1,294,863	5,788,478,461	5,211,411,414	5,211,411,414	577,067,047

^{1/} Las sumas parciales y total pueden no coincidir debido al redondeo

^{2/} Corresponde al ejercicio presupuestario

^{3/} Corresponde a Ahorros y Economías Presupuestarias

Ov.JCqj9bhpXKHexRK62q5z4L8zIJJsgRb7tsGPv9TP4=



PODER JUDICIAL DE LA FEDERACIÓN
SUPREMA CORTE DE JUSTICIA DE LA NACIÓN

Suprema Corte de Justicia de la Nación
Estado Analítico del Ejercicio del Presupuesto de Egresos en Clasificación Económica (por Tipo de Gasto)
del 1° de Enero al 31 de Marzo de 2024

CONCEPTO	EGRESOS					SUBEJERCICIO ^{3/}
	APROBADO	AMPLIACIONES/ (REDUCCIONES)	MODIFICADO	DEVENGADO	PAGADO ^{2/}	
GASTO CORRIENTE	5,780,448,089	- 16,291,298	5,764,156,791	5,193,992,510	5,193,992,510	570,164,281
GASTO DE CAPITAL	6,735,509	17,586,161	24,321,670	17,418,904	17,418,904	6,902,766
TOTAL DEL GASTO	5,787,183,598	1,294,863	5,788,478,461	5,211,411,414	5,211,411,414	577,067,047

^{1/} Las sumas parciales y total pueden no coincidir debido al redondeo

^{2/} Corresponde al ejercicio presupuestario

^{3/} Corresponde a Ahorros y Economías Presupuestarias



PODER JUDICIAL DE LA FEDERACIÓN
SUPREMA CORTE DE JUSTICIA DE LA NACIÓN

Suprema Corte de Justicia de la Nación
Estado Analítico del Ejercicio del Presupuesto de Egresos en Clasificación Administrativa
del 1° de Enero al 31 de Marzo de 2024

CONCEPTO	EGRESOS					SUB EJERCICIO ³
	APROBADO	AMPLIACIONES/ (REDUCCIONES)	MODIFICADO	DEVENGADO	PAGADO ^{2/}	
SUPREMA CORTE DE JUSTICIA DE LA NACIÓN	5,787,183,598	1,294,863	5,788,478,461	5,211,411,414	5,211,411,414	577,067,047
TOTAL DEL GASTO	5,787,183,598	1,294,863	5,788,478,461	5,211,411,414	5,211,411,414	577,067,047

^{1/} Las sumas parciales y total pueden no coincidir debido al redondeo

^{2/} Corresponde al ejercicio presupuestario

^{3/} Corresponde a Ahorros y Economías Presupuestarias



PODER JUDICIAL DE LA FEDERACIÓN
SUPREMA CORTE DE JUSTICIA DE LA NACIÓN

Suprema Corte de Justicia de la Nación
Estado Analítico del Ejercicio del Presupuesto de Egresos en Clasificación Funcional (Finalidad y Función)
del 1° de Enero al 31 de Marzo de 2024

CONCEPTO	EGRESOS					SUBEJERCICIO ^{3/}
	APROBADO	AMPLIACIONES/ (REDUCCIONES)	MODIFICADO	DEVENGADO	PAGADO ^{2/}	
GOBIERNO	5,787,183,598	1,294,863	5,788,478,461	5,211,411,414	5,211,411,414	577,067,047
JUSTICIA	5,787,183,598	1,294,863	5,788,478,461	5,211,411,414	5,211,411,414	577,067,047
TOTAL DEL GASTO	5,787,183,598	1,294,863	5,788,478,461	5,211,411,414	5,211,411,414	577,067,047

^{1/} Las sumas parciales y total pueden no coincidir debido al redondeo

^{2/} Corresponde al ejercicio presupuestario

^{3/} Corresponde a Ahorros y Economías Presupuestarias



PODER JUDICIAL DE LA FEDERACIÓN
SUPREMA CORTE DE JUSTICIA DE LA NACIÓN


Suprema Corte de Justicia de la Nación
Gasto por Categoría Programática
del 1° de Enero al 31 de Marzo de 2024

CONCEPTO	EGRESOS					SUB EJERCICIO ^{3/}
	APROBADO	AMPLIACIONES/ (REDUCCIONES)	MODIFICADO	DEVENGADO	PAGADO ^{2/}	
PROGRAMAS PRESUPUESTARIOS	5,787,183,598	1,294,863	5,788,478,461	5,211,411,414	5,211,411,414	577,067,047
DESEMPEÑO DE LAS FUNCIONES	5,787,183,598	1,294,863	5,788,478,461	5,211,411,414	5,211,411,414	577,067,047
ESPECÍFICOS	5,787,183,598	1,294,863	5,788,478,461	5,211,411,414	5,211,411,414	577,067,047
TOTAL DEL GASTO	5,787,183,598	1,294,863	5,788,478,461	5,211,411,414	5,211,411,414	577,067,047

^{1/} Las sumas parciales y total pueden no coincidir debido al redondeo

^{2/} Corresponde al ejercicio presupuestario

^{3/} Corresponde a Ahorros y Economías Presupuestarias

 PODER JUDICIAL DE LA FEDERACIÓN SUPREMA CORTE DE JUSTICIA DE LA NACIÓN	Suprema Corte de Justicia de la Nación Oficialía Mayor Dirección General de Presupuesto y Contabilidad Detalle de Programas y Proyectos de Inversión Al 31 de Marzo de 2024 (en pesos)
--	---

Tipos de Programas y Proyectos, Denominación y Notas	Entidad Federativa	Fechas de Inicio y Términos de la Etapa de Inversión	Inversión					Porcentaje de Avance Físico			
			(Pesos)			Porcentaje de Avance Financiero 2024		2024		Acumulado hasta 2024 (H)	
			Inversión Total	2024		Ejercicio / Aprobada (D)=(C/A)	Ejercicio / Modificada (E)=(C/B)	Programado (F)	Real (G)		
				Aprobada (A)	Modificada (B)	Ejercicio (C)					
TOTAL											
PROGRAMAS DE INVERSIÓN											
AQUISICIONES											
XXX (NOMBRE)											
XXX (DESCRIPCIÓN)											
MANTENIMIENTO											
XXX (NOMBRE)											
XXX (DESCRIPCIÓN)											
PROYECTOS DE INVERSIÓN											
INFRAESTRUCTURA GUBERNAMENTAL											
XXX (NOMBRE)											
XXX (DESCRIPCIÓN)											
INMUEBLES											
XXX (NOMBRE)											
XXX (DESCRIPCIÓN)											

EL PRESENTE FORMATO NO APLICA PARA LA SUPREMA CORTE DE JUSTICIA DE LA NACIÓN TODA VEZ QUE NO REGISTRA PROGRAMAS Y PROYECTOS DE INVERSIÓN EN EL SISTEMA ESTABLECIDO PARA EL EFECTO POR LA SECRETARÍA DE HACIENDA Y CRÉDITO PÚBLICO, EN TÉRMINOS DEL ARTÍCULO 34 DE LA LEY FEDERAL DEL PRESUPUESTO Y RESPONSABILIDAD HACENDARIA Y SU REGLAMENTO.



Suprema Corte de Justicia de la Nación
Oficialía Mayor
Dirección General de Presupuesto y Contabilidad
Indicadores de Resultados
Del 1° de Enero al 31 de Marzo de 2024
(en pesos)

Datos del Programa Presupuestario						
Programa Presupuestario			R001 Otras Actividades			
Ramo			03 Poder Judicial de la Federación			
Unidad Responsable			Suprema Corte de Justicia de la Nación			
Enfoques transversales						
Alineación al Plan Nacional de Desarrollo 2019-2024						
Meta Nacional						
Objetivo de la Meta Nacional						
Estrategia del Objetivo						
Programa Sectorial o Transversal						
Programa						
Objetivo						
Clasificación Funcional						
Finalidad		1 - Gobierno				
Función		2 - Justicia				
Subfunción		01- Impartición de Justicia				
Actividad Institucional		003 - Impartir Justicia en el ámbito de su competencia				
Presupuesto			Meta Millones de Pesos	Ejercicio Millones de pesos	Avance %	
Original			5,630,534,430.00	5,487,794,345.89	97.46	
Modificado			5,554,121,916.31	5,487,794,345.89	98.81	
Resultados						
Nivel: Fin						
Indicadores					Avance	
Denominación	Objetivos	Método de Cálculo	Unidad de Medida	Tipo-Dimensión-Frecuencia	Asuntos Jurisdiccionales egresados:	12,733
Tasa de resolución de asuntos jurisdiccionales	Garantizar el acceso de la población a una justicia pronta y expedita	(Asuntos jurisdiccionales egresados / Asuntos jurisdiccionales ingresados) X100	Porcentaje	Estratégico - Eficacia	Asuntos Jurisdiccionales ingresados:	15,852
					Avance realizado al período %:	80.32

EL INDICADOR INSTITUCIONAL DE LA SUPREMA CORTE DE JUSTICIA DE LA NACION SE ACTUALIZA DE FORMA ANUAL Y SE PRESENTA DENTRO DE LA CUENTA ANUAL DE LA HACIENDA PÚBLICA FEDERAL DE CADA EJERCICIO FISCAL