



Suprema Corte
de Justicia de la Nación

**ESTADOS FINANCIEROS DE LA
SUPREMA CORTE DE JUSTICIA DE
LA NACIÓN
AL 31 DE MARZO DE 2017**



	PÁGINA
ESTADOS FINANCIEROS	
ESTADO DE SITUACIÓN FINANCIERA	1
ESTADO DE ACTIVIDADES	2
ESTADO DE VARIACIONES EN LA HACIENDA PUBLICA/PATRIMONIO	3
ESTADO DE FLUJO DE EFECTIVO	4
REPORTE ANALITICO DE ACTIVO	5 A 6
REPORTE ANALITICO DE LA DEUDA Y OTROS PASIVOS	7
ESTADO DE CAMBIOS EN LA SITUACIÓN FINANCIERA	8
ESTADO ANALÍTICO DE INGRESOS	9
ESTADO DEL EJERCICIO DEL PRESUPUESTO	10 A 18
NOTAS AL ESTADO DE SITUACIÓN FINANCIERA	19 A 40



PODER JUDICIAL DE LA FEDERACIÓN
SUPREMA CORTE DE JUSTICIA DE LA NACIÓN

SUPREMA CORTE DE JUSTICIA DE LA NACIÓN

ESTADO DE SITUACIÓN FINANCIERA
AL 31 DE MARZO DE 2017
(en pesos)

ACTIVO			PASIVO		
	2017	2016		2017	2016
ACTIVO CIRCULANTE			PASIVO CIRCULANTE		
EFFECTIVO Y EQUIVALENTES	1,460,021,498	1,270,408,953	PROVEEDORES POR PAGAR	328,746,137	235,584,072
DERECHOS A RECIBIR EFECTIVO O EQUIVALENTES	6,769,574	6,720,616	CUENTAS POR PAGAR	21,865,463	17,958,654
DERECHOS A RECIBIR BIENES O SERVICIOS	140,656,245	28,632,137	TOTAL PASIVO CIRCULANTE	350,611,600	253,542,726
ALMACENES	10,786,850	12,505,965	TOTAL PASIVO	350,611,600	253,542,726
TOTAL DE ACTIVO CIRCULANTE	1,618,234,167	1,318,267,671	HACIENDA PÚBLICA / PATRIMONIO		
ACTIVO NO CIRCULANTE			TOTAL HACIENDA PÚBLICA / PATRIMONIO GENERADO		
INVERSIONES FINANCIERAS A LARGO PLAZO	3,269,342,742	3,109,535,214	RESULTADO DEL EJERCICIO (AHORRO/DESAHORRO) SCJN	242,380,900	138,602,845
BIENES INM, INFRAESTRUC. Y C. EN PROCESO	1,843,871,327	1,771,756,346	RESULTADO DEL EJERCICIO (AHORRO/DESAHORRO) FIDEICOM.	49,241,438	28,761,939
BIENES MUEBLES	2,084,519,734	1,938,476,427	RESULTADO DE EJERCICIOS ANTERIORES SCJN	3,505,248,238	3,317,605,233
ACTIVOS INTANGIBLES	66,150,220	59,242,044	RESULTADO DE EJERCICIOS ANTERIORES FIDEICOMISOS	3,220,101,304	3,080,773,275
ESTIMACIÓN POR PÉRDIDA O DETERIORO DE ACT. NO CIRCUL.	(1,514,534,710)	(1,377,991,684)	TOTAL HACIENDA PÚBLICA / PATRIMONIO	7,016,971,880	6,565,743,292
TOTAL DE ACTIVO NO CIRCULANTE	5,749,349,313	5,501,018,347			
TOTAL DE ACTIVO	7,367,583,480	6,819,286,018	TOTAL DE PASIVO Y HACIENDA PÚBLICA / PATRIMONIO	7,367,583,480	6,819,286,018

C.P. RUBÉN DARÍO FLORES CASTILLO

DIRECTOR GENERAL DE PRESUPUESTO Y CONTABILIDAD

"Bajo protesta de decir verdad declaramos que los Estados Financieros y sus notas, son razonablemente correctos y son responsabilidad del emisor"



PODER JUDICIAL DE LA FEDERACIÓN
SUPREMA CORTE DE JUSTICIA DE LA NACIÓN

SUPREMA CORTE DE JUSTICIA DE LA NACIÓN

ESTADO DE ACTIVIDADES
DEL 1° DE ENERO AL 31 DE MARZO DE 2017
(en pesos)

	2017	2016
INGRESOS Y OTROS BENEFICIOS		
PARTICIPACIONES, APORTACIONES, TRANSFERENCIAS, ASIGNACIONES, SUBSIDIOS Y OTRAS AYUDAS	1,019,509,974	860,312,484
OTROS INGRESOS Y BENEFICIOS	16,070,311	13,493,935
TOTAL DE INGRESOS Y OTROS BENEFICIOS	1,035,580,285	873,806,419
GASTOS Y OTRAS PÉRDIDAS		
GASTOS DE FUNCIONAMIENTO	735,562,127	682,144,304
TRANS. ASIG. SUBS. Y OTRAS AYUDAS	10,248,332	10,207,030
OTROS GASTOS Y PÉRDIDAS EXTRAORDINARIAS	47,388,926	42,852,240
TOTAL DE GASTOS Y OTRAS PÉRDIDAS	793,199,385	735,203,574
AHORRO (DESAHORRO) DEL RESULTADO DEL EJERCICIO	242,380,900	138,602,845


C.P. RUBÉN DARÍO FLORES CASTILLO

DIRECTOR GENERAL DE PRESUPUESTO Y CONTABILIDAD

"Bajo protesta de decir verdad declaramos que los Estados Financieros y sus notas,
son razonablemente correctos y son responsabilidad del emisor"



PODER JUDICIAL DE LA FEDERACIÓN
SUPREMA CORTE DE JUSTICIA DE LA NACIÓN

SUPREMA CORTE DE JUSTICIA DE LA NACIÓN
ESTADO DE VARIACIONES EN LA HACIENDA PÚBLICA/PATRIMONIO
AL 31 DE MARZO DE 2017
(en pesos)

Concepto	Hacienda Pública / Patrimonio Contribuido	Hacienda Pública / Patrimonio Generado de Ejercicios Ant.	Hacienda Pública / Patrimonio Generado del Ejercicio	Fideicomisos	Total
Hacienda Pública/Patrimonio Neto al Final del Ejercicio 2016		3,290,870,497	28,237,403	3,080,773,274	6,399,881,174
Rectificaciones de Resultados de Ejercicios Anteriores		28,237,404			28,237,404
Variaciones de la Hacienda Pública/Patrimonio Neto del Ejercicio		(680,216)	155,231,300	139,328,029	293,879,113
Neto		27,557,188	155,231,300	139,328,029	322,116,517
Hacienda Pública/Patrimonio Neto al final del ejercicio 2016		3,318,427,685	183,468,703	3,220,101,303	6,721,997,691
Resultados de Ejercicios Anteriores		28,237,404			28,237,404
Variaciones de la Hacienda Pública/Patrimonio Neto del Ejercicio		3,351,851	214,143,496	49,241,438	266,736,785
Neto		31,589,255	214,143,496	49,241,438	294,974,189
SALDO NETO EN LA HACIENDA PÚBLICA/PATRIMONIO AL FINAL DEL PERIODO		3,350,016,940	397,612,199	3,269,342,741	7,016,971,880


C.P. RUBÉN DARIO FLORES CASTILLO

DIRECTOR GENERAL DE PRESUPUESTO Y CONTABILIDAD

"Bajo protesta de decir verdad declaramos que los Estados Financieros y sus notas,
son razonablemente correctos y son responsabilidad del emisor"



SUPREMA CORTE DE JUSTICIA DE LA NACIÓN

**ESTADO DE FLUJOS DE EFECTIVO
AL 31 DE MARZO DE 2017
(pesos)**

	2017	2016
<u>FLUJOS DE EFECTIVO DE LAS ACTIVIDADES DE LA GESTIÓN:</u>		
<u>Origen</u>	1,035,580,285	873,806,419
Transferencias Asignaciones y subsidios y Otras Ayudas	1,019,509,974	860,312,484
Otros Ingresos y Beneficios	16,070,311	13,493,935
<u>Aplicación</u>	745,810,459	692,351,334
Flujos Netos de Efectivo por Actividades de Operación	289,769,826	181,455,085
<u>Flujos Netos de Efectivo por Actividades de Inversión:</u>		
<u>Aplicación</u>		
Bienes Inmuebles, Infraestructura, Construcciones en Proceso	3,544,396	1,600,197
Bienes Muebles	55,966,120	1,223,851
Flujos Netos de Efectivo por Actividades de Inversión	(59,510,516)	(2,824,048)
<u>Flujos Netos de Efectivo por Actividades de Financiamiento:</u>		
<u>Origen</u>		
Otros orígenes de financiamiento	65,847,601	12,634,840
<u>Aplicación</u>		
Otras aplicaciones de financiamiento	283,720,497	319,823,067
Flujos Netos de Efectivo por Actividades de Financiamiento	(217,872,896)	(307,188,227)
Incremento/Disminución Neta en el Efectivo y Equivalentes al Efectivo	12,386,414	(128,557,190)
Efectivo y Equivalentes al Efectivo al Inicio del Ejercicio	1,447,635,084	1,398,966,143
Efectivo y Equivalentes al Efectivo al Final del Ejercicio	1,460,021,498	1,270,408,953

C.P. RUBÉN DARIÓ FLORES CASTILLO
DIRECTOR GENERAL DE PRESUPUESTO Y CONTABILIDAD

"Bajo protesta de decir verdad declaramos que los Estados Financieros y sus notas, son razonablemente correctos y son responsabilidad del emisor"



PODER JUDICIAL DE LA FEDERACIÓN
SUPREMA CORTE DE JUSTICIA DE LA NACIÓN

SUPREMA CORTE DE JUSTICIA DE LA NACIÓN

REPORTE ANALÍTICO DEL ACTIVO
AL 31 DE MARZO DE 2017
(en pesos)

Cuenta Contable	Saldo Inicial	Cargos Periodo	Abonos Periodo	Saldo Final	Flujo Periodo
1 ACTIVO					
1.1 ACTIVO CIRCULANTE	1,616,477,040	87,850,217,972	87,848,460,845	1,618,234,167	1,757,127
1.1.1 EFECTIVO Y EQUIVALENTES	1,447,635,084	87,726,596,025	87,714,209,611	1,460,021,498	12,386,414
1.1.2 DER. A RECIBIR EFECTIVO O EQUIVALENTES	3,738,307	122,545,083	119,513,816	6,769,574	3,031,267
1.1.3 DERECHOS A RECIBIR BIENES O SERVICIOS	148,845,954	136,978	8,326,687	140,656,245	(8,189,709)
1.1.5 ALMACENES	16,257,695	939,886	6,410,731	10,786,850	(5,470,845)
1.2 ACTIVO NO CIRCULANTE	5,679,816,504	202,848,063	133,315,254	5,749,349,313	69,532,809
1.2.1 INVERSIONES FINANCIERAS A LARGO PLAZO	3,220,101,304	51,117,221	1,875,783	3,269,342,742	49,241,438
1.2.3 BIENES INM, INFRAESTRUC. Y C. EN PROCESO	1,832,570,544	20,279,908	8,979,125	1,843,871,327	11,300,783
1.2.4 BIENES MUEBLES	2,050,243,168	107,273,094	72,996,528	2,084,519,734	34,276,566
1.2.5 ACTIVOS INTANGIBLES	66,150,220	-	-	66,150,220	-
1.2.6 EST. POR PÉRD. O DETER. DE ACT. NO CIRCUL.	(1,489,248,732)	24,177,840	49,463,818	(1,514,534,710)	(25,285,978)
TOTAL	7,296,293,544	88,053,066,035	87,981,776,099	7,367,583,480	71,289,936

C.P. RUBÉN DARÍO FLORES CASTILLO

DIRECTOR GENERAL DE PRESUPUESTO Y CONTABILIDAD

"Bajo protesta de decir verdad declaramos que los Estados Financieros y sus notas,
son razonablemente correctos y son responsabilidad del emisor"

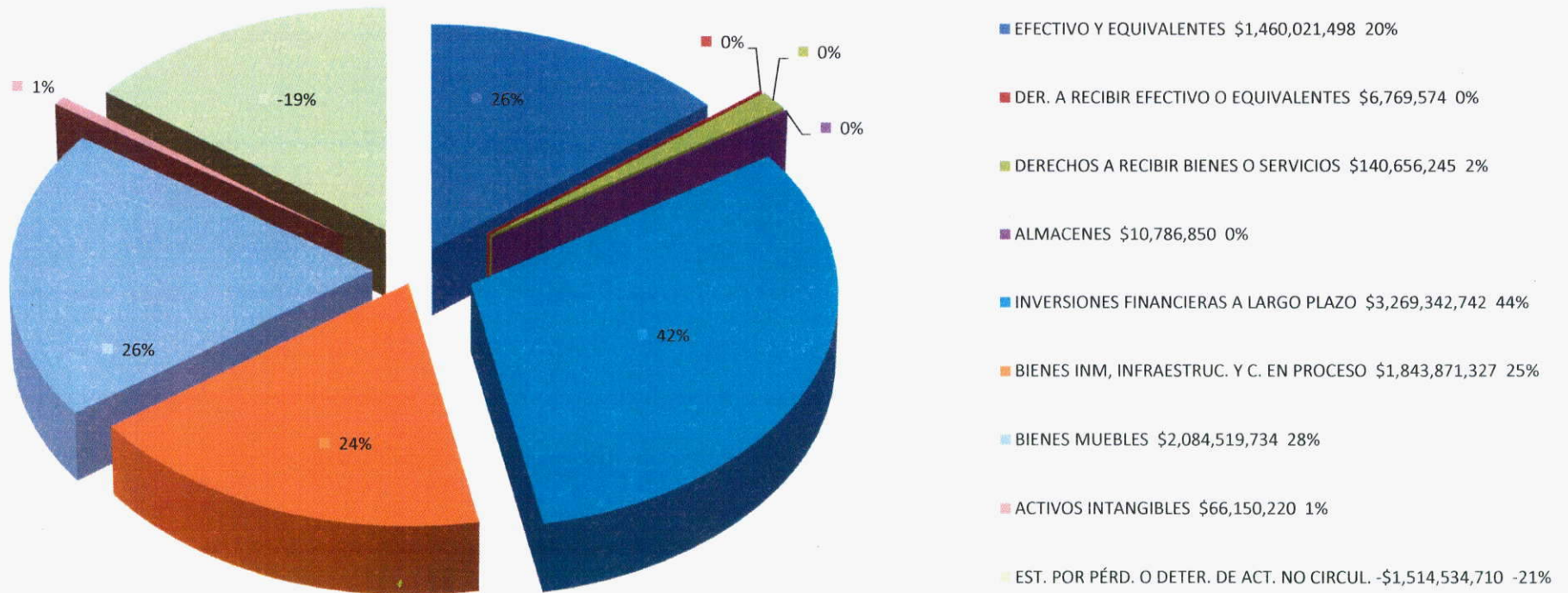


PODER JUDICIAL DE LA FEDERACIÓN
SUPREMA CORTE DE JUSTICIA DE LA NACIÓN

SUPREMA CORTE DE JUSTICIA DE LA NACIÓN

REPORTE ANALÍTICO DEL ACTIVO AL 31 DE MARZO DE 2017 (en pesos)

Integración del Activo de la Suprema Corte de Justicia de la Nación





SUPREMA CORTE DE JUSTICIA DE LA NACIÓN
ESTADO ANALÍTICO DE LA DEUDA Y OTROS PASIVOS
DEL 1° ENERO AL 31 DE MARZO DE 2017
(en pesos)

Denominación de las deudas	Moneda de Contratación	Institución o País Acreedor	Saldo Inicial del Período	Saldo Final del Período
Otros Pasivos	MXN		574,295,853	350,611,600
Total Deuda y Otros Pasivos			574,295,853	350,611,600

C.P. RUBÉN DARÍO FLORES CASTILLO
DIRECTOR GENERAL DE PRESUPUESTO Y CONTABILIDAD
"Bajo protesta de decir verdad declaramos que los Estados Financieros y sus notas, son razonablemente correctos y son responsabilidad del emisor"



PODER JUDICIAL DE LA FEDERACIÓN
SUPREMA CORTE DE JUSTICIA DE LA NACIÓN

SUPREMA CORTE DE JUSTICIA DE LA NACIÓN

ESTADO DE CAMBIOS EN LA SITUACIÓN FINANCIERA
DEL 1º ENERO AL 31 DE MARZO DE 2017
(en pesos)

CONCEPTO	ORIGEN	APLICACIÓN	CONCEPTO	ORIGEN	APLICACIÓN
ACTIVO	38,946,532	110,236,468	PASIVO	0	223,684,253
Activo circulante	13,660,554	15,417,681	Pasivo circulante	0	223,684,253
EFFECTIVO Y EQUIVALENTES		12,386,414	PROVEEDORES POR PAGAR		151,606,097
DERECHOS A RECIBIR EFECTIVO O EQUIVALENTES		3,031,267	CUENTAS POR PAGAR		72,078,156
DERECHOS A RECIBIR BIENES O SERVICIOS	8,189,709				
ALMACENES	5,470,845				
ACTIVO NO CIRCULANTE	25,285,978	94,818,787	HACIENDA PÚBLICA / PATRIMONIO	385,060,780	90,086,591
INVERSIONES FINANCIERAS A LARGO PLAZO		49,241,438	HACIENDA PÚBLICA / PATRIMONIO GENERADO	385,060,780	90,086,591
BIENES INM, INFRAESTRUC. Y C. EN PROCESO		11,300,783	RESULTADO DEL EJERCICIO (AHORRO/DESAHORRO) SCJN	58,912,196	
BIENES MUEBLES		34,276,566	RESULTADO DEL EJERCICIO (AHORRO/DESAHORRO) FIDEICOM.		90,086,591
ACTIVOS INTANGIBLES		0	RESULTADO DE EJERCICIOS ANTERIORES SCJN	186,820,555	
ESTIMACIÓN POR PÉRDIDA O DETERIORO DE ACT. NO CIRCUL.	25,285,978		RESULTADO DE EJERCICIOS ANTERIORES FIDEICOMISOS	139,328,029	



C.P. RUBÉN DARÍO FLORES CASTILLO

DIRECTOR GENERAL DE PRESUPUESTO Y CONTABILIDAD

"Bajo protesta de decir verdad declaramos que los Estados Financieros y sus notas,
son razonablemente correctos y son responsabilidad del emisor"



PODER JUDICIAL DE LA FEDERACIÓN
SUPREMA CORTE DE JUSTICIA DE LA NACIÓN

SUPREMA CORTE DE JUSTICIA DE LA NACIÓN
ESTADO ANALITICO DE INGRESOS PRESUPUESTALES
DEL 1° DE ENERO AL 31 DE MARZO DE 2017
(en pesos)

FUENTE DE INGRESO	LEY DE INGRESOS ESTIMADA	MODIFICADO	DEVENGADO	RECAUDADO	AVANCE DE RECAUDACIÓN RECAUDACIÓN/ ESTIMACIÓN
-------------------	--------------------------	------------	-----------	-----------	---

PRESUPUESTARIOS

IX TRANSFERENCIAS, SUBSIDIOS Y OTRAS AYUDAS

IX Transferencias Internas y Asignaciones al Sector público	5,488,046,962	5,488,046,962	1,019,509,974	1,019,509,974	0.19
SUBTOTAL PRESUPUESTARIOS	5,488,046,962	5,488,046,962	1,019,509,974	1,019,509,974	0.19

NO TRIBUTARIOS

II,III PRODUCTOS Y APROVECHAMIENTOS

II,III Productos y Aprovechamientos	-	2,757,727	2,757,727	2,757,727	1.00
SUBTOTAL NO TRIBUTARIOS	-	2,757,727	2,757,727	2,757,727	1.00

TOTALES	5,488,046,962	5,490,804,689	1,022,267,701	1,022,267,701	0.19
----------------	----------------------	----------------------	----------------------	----------------------	-------------

C.P. RUBÉN DARIO FLORES CASTILLO
DIRECTOR GENERAL DE PRESUPUESTO Y CONTABILIDAD

"Bajo protesta de decir verdad declaramos que los Estados Financieros y sus notas, son razonablemente correctos y son responsabilidad del emisor"



PODER JUDICIAL DE LA FEDERACIÓN
SUPREMA CORTE DE JUSTICIA DE LA NACIÓN

Suprema Corte de Justicia de la Nación
Dirección General de Presupuesto y Contabilidad
Estado del Ejercicio del Presupuesto
Al 31 de Marzo del 2017

PARTIDA	1 ORIGINAL	2 AMPLIACIONES	3 REDUCCIONES	4 NETO	5 MODIFICADO	6 COMPROMISO	7 EJERCIDO	8 DISPONIBLE
11301 SUELDOS BASE	578,397,386.00	23,483,288.20	22,398,260.54	1,085,027.66	579,482,413.66	430,564,008.43	143,450,224.09	5,468,181.14
1100 R AL PERSONAL DE CARACTER PERMANENTE	578,397,386.00	23,483,288.20	22,398,260.54	1,085,027.66	579,482,413.66	430,564,008.43	143,450,224.09	5,468,181.14
12101 HONORARIOS	64,606,915.00	31,545,224.27	34,041,716.27	2,496,492.00-	62,110,423.00	0.00	3,270,941.95	58,839,481.05
12201 SUELDOS BASE AL PERSONAL EVENTUAL	17,389,670.00	3,847,871.68	3,847,871.68	0.00	17,389,670.00	13,042,253.00	3,360,806.52	986,610.48
1200 R AL PERSONAL DE CARACTER TRANSITORIO	81,996,585.00	35,393,095.95	37,889,587.95	2,496,492.00-	79,500,093.00	13,042,253.00	6,631,748.47	59,826,091.53
13101 PRIMA QNAL AÑOS SERV EFECTIVOS PRESTADOS	32,768,161.00	7,383,222.78	7,518,245.33	135,022.55-	32,633,138.45	25,036,275.00	7,382,087.27	214,776.18
13201 PRIMAS DE VACACIONES Y DOMINICAL	45,502,179.00	1,758,936.21	1,474,587.84	284,348.37	45,786,527.37	44,653,178.05	98,849.22	1,034,500.10
13202 GRATIFICACION DE FIN DE AÑO	260,272,466.00	19,170,863.84	7,929,351.06	11,241,512.78	271,513,978.78	269,101,432.41	704,921.95	1,707,624.42
13301 REMUNERACIONES POR HORAS EXTRAORDINARIAS	300,000.00	0.00	0.00	0.00	300,000.00	300,000.00	0.00	0.00
1300 REMUNERACIONES ADICIONALES Y ESPECIALES	338,842,806.00	28,313,022.83	16,922,184.23	11,390,838.60	350,233,644.60	339,090,885.46	8,185,858.44	2,956,900.70
14101 APORTACIONES AL ISSSTE	92,995,535.00	9,525,732.26	5,201,171.98	4,324,560.28	97,320,095.28	71,438,675.04	25,438,723.70	442,696.54
14105 A SEGURO CESANTIA EN EDAD AVANZADA/VEJEZ	25,506,073.00	1,578,187.20	629,126.70	949,060.50	26,455,133.50	19,668,313.74	6,519,085.61	267,734.15
14201 APORTACIONES AL FOVISSSTE	40,167,045.00	2,507,678.34	990,844.90	1,516,833.44	41,683,878.44	30,973,570.47	10,266,257.42	444,050.55
14301 APORT SISTEMA DE AHORRO PARA EL RETIRO	16,066,818.00	994,220.50	396,345.25	597,875.25	16,664,693.25	12,389,500.31	4,106,518.85	168,674.09
14302 DEPOSITOS PARA EL AHORRO SOLIDARIO	27,127,968.00	5,936,150.88	6,781,992.00	845,841.12-	26,282,126.88	20,345,976.00	5,936,150.88	0.00
14401 CUOTAS P/EL SEGURO DE VIDA DEL PERSONAL	11,938,075.00	439,986.38	532,603.03	92,616.65-	11,845,458.35	8,846,570.69	2,769,565.66	229,322.00
14403 CUOTAS PARA EL SEGURO DE GASTOS MEDICOS	72,213,674.00	0.00	133,568.00	133,568.00-	72,080,106.00	71,812,970.00	0.00	267,136.00
14404 CUOTAS SEGURO SEPARACION INDIVIDUALIZADO	234,245,219.00	2,400,390.09	7,527,982.76	5,127,592.67-	229,117,626.33	139,134,554.32	46,731,454.63	43,251,617.38
14405 CUOTAS P/EL SEGURO COLECTIVO DE RETIRO	492,253.00	123,684.39	41,022.00	82,662.39	574,915.39	369,189.00	123,684.39	82,042.00
1400 SEGURIDAD SOCIAL	520,752,660.00	23,506,030.04	22,234,656.62	1,271,373.42	522,024,033.42	374,979,319.57	101,891,441.14	45,153,272.71
15301 PRESTACIONES DE RETIRO	193,022,141.00	38,481,177.27	38,481,177.27	0.00	193,022,141.00	150,428,708.00	38,481,177.27	4,112,255.73
15401 PREST ESTABLECIDAS COND GRALES TRABAJO	249,730,504.00	9,988,656.28	8,591,088.51	1,397,567.77	251,128,071.77	201,132,357.85	44,336,586.13	5,659,127.79
15402 COMPENSACION GARANTIZADA	802,452,552.00	25,420,609.90	32,892,009.87	7,471,399.97-	794,981,152.03	581,986,012.38	196,112,118.65	16,883,021.00
15403 ASIGNACIONES ADICIONALES AL SUELDO	440,614,882.00	17,589,162.88	19,469,191.53	1,880,028.65-	438,734,853.35	432,378,158.74	1,261,446.43	5,095,248.18



PODER JUDICIAL DE LA FEDERACION
SUPREMA CORTE DE JUSTICIA DE LA NACION

Suprema Corte de Justicia de la Nación
Dirección General de Presupuesto y Contabilidad
Estado del Ejercicio del Presupuesto
Al 31 de Marzo del 2017

PARTIDA	1 ORIGINAL	2 AMPLIACIONES	3 REDUCCIONES	4 NETO	5 MODIFICADO	6 COMPROMISO	7 EJERCIDO	8 DISPONIBLE
15405 COMPENSACION DE APOYO	257,228,521.00	16,484,342.17	11,840,437.70	4,643,904.47	261,872,425.47	195,133,470.14	64,822,484.87	1,916,470.46
15501 APOYOS A LA CAPACITACION DE LOS SERV PUB	18,700,213.00	0.00	3,675,000.00	3,675,000.00	15,025,213.00	12,534,158.00	1,451,502.80	1,039,552.20
15901 OTRAS PRESTACIONES	93,953,135.00	4,008,875.74	3,038,958.94	969,916.80	94,923,051.80	94,434,554.54	28,624.02	459,873.24
15902 PAGO POR RIESGO	9,385,453.00	0.00	0.00	0.00	9,385,453.00	9,134,906.00	0.00	250,547.00
1500 OTRAS PRESTACIONES SOCIALES Y ECONOMICAS	2,065,087,401.00	111,972,824.24	117,987,863.82	6,015,039.58	2,059,072,361.42	1,677,162,325.65	346,493,940.17	35,416,095.60
16101 INCREMENTOS A LAS PERCEPCIONES	141,421,677.00	543,428.00	0.00	543,428.00	141,965,105.00	41,578,964.00	0.00	100,386,141.00
16102 CREACION DE PLAZAS	98,587,286.00	5,466,497.91	18,313,526.27	12,847,028.36	85,740,257.64	0.00	0.00	85,740,257.64
1600 PREVISIONES	240,008,963.00	6,009,925.91	18,313,526.27	12,303,600.36	227,705,362.64	41,578,964.00	0.00	186,126,398.64
1000 SERVICIOS PERSONALES	3,825,085,801.00	228,678,187.17	235,746,079.43	7,067,892.26	3,818,017,908.74	2,876,417,756.11	606,653,212.31	334,946,940.32
21101 MATERIALES Y UTILES DE OFICINA	5,962,921.00	134,857.81	229,120.30	94,262.49	5,868,658.51	2,785,570.43	546,714.86	2,536,373.22
21201 MAT/UTILES DE IMPRESION/REPRODUCCION	6,271,435.00	25,190.93	147,578.10	122,387.17	6,149,047.83	5,415,889.20	127,244.92	605,913.71
21401 MAT/UT CONSUM P/PROCESAMIENTO EN EQ/BIENES INF	24,167,803.00	3,777,227.16	3,500,406.03	276,821.13	24,444,624.13	10,773,012.38	806,071.10	12,865,540.65
21501 MATERIAL DE APOYO INFORMATIVO	1,919,733.00	195,912.50	69,310.08	126,602.42	2,046,335.42	91,206.30	611,750.43	1,343,378.69
21601 MATERIAL DE LIMPIEZA	2,487,261.00	385,233.19	2,729.69	382,503.50	2,869,764.50	2,330,448.88	267,497.30	271,818.32
21701 MAT/SUM P/CENDI Y ESTANCIA INFANTIL	313,500.00	0.00	0.00	0.00	313,500.00	256.00	12,046.72	301,197.28
2100 MAT ADMON/EMISION DOCUMENTOS/ARTS OF	41,122,653.00	4,518,421.59	3,949,144.20	569,277.39	41,691,930.39	21,396,383.19	2,371,325.33	17,924,221.87
22104 PROD ALIMENTICIOS P/PERS EN INST DE SCJN	16,583,019.00	1,849,893.44	3,013,926.88	1,164,033.44	15,418,985.56	1,578,969.20	3,510,434.01	10,329,582.35
22106 PROD ALIM P/PERS DERIVADO ACT EXTR	1,851,892.00	130,457.65	204,441.05	73,983.40	1,777,908.60	57,637.00	167,067.24	1,553,204.36
22301 UTENSILIOS P/EL SERVICIO DE ALIMENTACION	735,355.00	211,494.31	427,308.60	215,814.29	519,540.71	0.00	136,698.30	382,842.41
2200 ALIMENTOS Y UTENSILIOS	19,170,266.00	2,191,845.40	3,645,676.53	1,453,831.13	17,716,434.87	1,636,606.20	3,814,199.55	12,265,629.12
24101 PRODUCTOS MINERALES NO METALICOS	32,860.00	0.00	0.00	0.00	32,860.00	0.00	2,777.35	30,082.65
24201 CEMENTO Y PRODUCTOS DE CONCRETO	48,870.00	0.00	0.00	0.00	48,870.00	0.00	2,526.17	46,343.83
24301 "CAL, YESO Y PRODUCTOS DE YESO"	86,100.00	0.00	0.00	0.00	86,100.00	0.00	28,466.65	57,633.35
24401 MADERA Y PRODUCTOS DE MADERA	600,980.00	43.20	629.20	586.00	600,394.00	4,087.62	149,910.61	446,395.77
24501 VIDRIO Y PRODUCTOS DE VIDRIO	80,000.00	0.00	0.00	0.00	80,000.00	0.00	13,187.12	66,812.88



PODER JUDICIAL DE LA FEDERACIÓN
SUPREMA CORTE DE JUSTICIA DE LA NACIÓN

Suprema Corte de Justicia de la Nación
Dirección General de Presupuesto y Contabilidad
Estado del Ejercicio del Presupuesto
Al 31 de Marzo del 2017

PARTIDA	1 ORIGINAL	2 AMPLIACIONES	3 REDUCCIONES	4 NETO	5 MODIFICADO	6 COMPROMISO	7 EJERCIDO	8 DISPONIBLE
24601 MATERIAL ELECTRICO Y ELECTRONICO	2,776,943.00	1,263,268.98	7,370.07	1,255,898.91	4,032,841.91	2,999,409.50	231,777.43	801,654.98
24701 ARTICULOS METALICOS PARA LA CONSTRUCCION	307,480.00	209.09	0.00	209.09	307,689.09	14,743.39	32,904.55	260,041.15
24801 MATERIALES COMPLEMENTARIOS	253,950.00	59,370.88	310.00	59,060.88	313,010.88	18,136.00	45,405.75	249,469.13
24901 OTROS MAT/ART DE CONSTRUCCION/REPARACION	1,117,775.00	2,419.96	7,975.70	5,555.74-	1,112,219.26	241,674.80	128,365.09	742,179.37
2400 MAT/ARTICULOS CONSTRUCCION/REPARACION	5,304,958.00	1,325,312.11	16,284.97	1,309,027.14	6,613,985.14	3,278,051.31	635,320.72	2,700,613.11
25301 MEDICINAS Y PRODUCTOS FARMACEUTICOS	572,325.00	286.86	286.86	0.00	572,325.00	29,800.41	16,078.26	526,446.33
25401 MAT/ACCESORIOS/SUMINISTROS MEDICOS	304,814.00	3,559.54	11,897.02	8,337.48-	296,476.52	52.00	83,129.26	213,295.26
25501 MAT/ACCESORIOS/SUMINISTROS LABORATORIO	246,000.00	0.00	194,000.00	194,000.00-	52,000.00	0.00	19,713.10	32,286.90
2500 PROD QUIMICOS/FARMACEUTICOS/LABORATORIO	1,123,139.00	3,846.40	206,183.88	202,337.48-	920,801.52	29,852.41	118,920.62	772,028.49
26103 "COMBUSTIBLES, LUBRICANTES Y ADITIVOS"	4,655,416.00	747,640.33	715,774.97	31,865.36	4,687,281.36	511,499.38	189,064.15	3,986,717.83
26105 COMB/LUB/AD P/MAQ/SERV ADMINISTRATIVOS	62,270.00	2,858.40	0.00	2,858.40	65,128.40	1.00	31,205.97	33,921.43
2600 "COMBUSTIBLES, LUBRICANTES Y ADITIVOS"	4,717,686.00	750,498.73	715,774.97	34,723.76	4,752,409.76	511,500.38	220,270.12	4,020,639.26
27101 VESTUARIO Y UNIFORMES	1,166,431.00	62,712.40	586.40	62,126.00	1,228,557.00	530.00	66,902.68	1,161,124.32
27201 PRENDAS DE PROTECCION PERSONAL	724,351.00	80,826.00	162,393.00	81,567.00-	642,784.00	135.00	7,961.22	634,687.78
27401 PRODUCTOS TEXTILES	215,150.00	105.74	106.26	0.52-	215,149.48	14,669.04	21,803.29	178,677.15
27501 BCOS/O PROD TEXTILES/EXCEPTO P VESTIR	144,072.00	1,680.62	3,273.02	1,592.40-	142,479.60	10,124.00	21,603.98	110,751.62
2700 VESTUARIO/BCOS/PRENDAS PROT/ART DEPVOS	2,250,004.00	145,324.76	166,358.68	21,033.92-	2,228,970.08	25,458.04	118,271.17	2,085,240.87
29101 HERRAMIENTAS MENORES	226,049.00	598.00	705.36	107.36-	225,941.64	81,462.39	48,630.09	95,849.16
29201 REFACCIONES Y ACCESORIOS MENORES DE EDIF	249,200.00	5,449.40	450.00	4,999.40	254,199.40	55,509.48	13,030.50	185,659.42
29301 REFACC Y ACCES MENORES MOB EQ ADMON EDUC	191,241.00	8,069.10	10,689.10	2,620.00-	188,621.00	53,505.38	33,210.37	101,905.25
29401 REFACCIONES/ACCS P/EQ COMPUTO/TELECOMUNICACIONES	1,476,920.00	2,095,096.01	264,644.99	1,830,451.02	3,307,371.02	10,613.02	49,118.93	3,247,639.07
29601 REFACS/ACS MENORES EQUIPO DE TRANSPORTE	361,267.00	22,933.60	88,323.70	65,390.10-	295,876.90	0.00	17,216.10	278,660.80
2900 HMTA/REFACCIONES/ACCESORIOS MENORES	2,504,677.00	2,132,146.11	364,813.15	1,767,332.96	4,272,009.96	201,090.27	161,205.99	3,909,713.70
2000 MATERIALES Y SUMINISTROS	76,193,383.00	11,067,395.10	9,064,236.38	2,003,158.72	78,196,541.72	27,078,941.80	7,439,513.50	43,678,086.42



PODER JUDICIAL DE LA FEDERACIÓN
SUPREMA CORTE DE JUSTICIA DE LA NACIÓN

Suprema Corte de Justicia de la Nación
Dirección General de Presupuesto y Contabilidad
Estado del Ejercicio del Presupuesto
Al 31 de Marzo del 2017

PARTIDA	1 ORIGINAL	2 AMPLIACIONES	3 REDUCCIONES	4 NETO	5 MODIFICADO	6 COMPROMISO	7 EJERCIDO	8 DISPONIBLE
31101 SERVICIO DE ENERGIA ELECTRICA	21,590,000.00	0.00	105,169.00	105,169.00-	21,484,831.00	0.00	5,219,831.00	16,265,000.00
31201 SERVICIO DE GAS	388,800.00	0.00	0.00	0.00	388,800.00	0.00	87,728.77	301,071.23
31301 SERVICIO DE AGUA	3,231,992.00	37,847.63	56,356.74	18,509.11-	3,213,482.89	0.00	542,330.43	2,671,152.46
31401 SERVICIO TELEFONICO CONVENCIONAL	2,916,000.00	138,410.00	765,950.00	627,540.00-	2,288,460.00	1,813,538.71	474,906.89	14.40
31501 SERVICIO DE TELEFONIA CELULAR	2,760,000.00	440,000.00	440,000.00	0.00	2,760,000.00	0.00	0.00	2,760,000.00
31601 SERVICIO DE RADIOLOCALIZACION	1,533,780.00	324,000.00	782,472.00	458,472.00-	1,075,308.00	820,493.29	254,810.51	4.20
31603 SERVICIO DE INTERNET	12,671,176.00	731,626.92	6,406,802.92	5,675,176.00-	6,996,000.00	1,899,011.43	831,056.60	4,265,931.97
31701 SERV COND SEÑALES ANALOGICAS/DIGITALES	70,147,740.00	43,363,408.00	23,199,053.50	20,164,354.50	90,312,094.50	65,448,410.05	18,651,342.53	6,212,341.92
31801 SERVICIO POSTAL	5,885,072.00	11,747.23	89,563.68	77,816.45-	5,807,255.55	3,730,500.01	1,376,082.51	700,673.03
31902 CONTRATACION DE OTROS SERVICIOS	17,516,230.00	668,463.23	853,241.47	184,778.24-	17,331,451.76	11,797,344.00	3,933,413.88	1,600,693.88
31904 SERVICIOS INTEGRALES DE INFRAESTRUCTURA DE COMPUTO	25,458,376.00	7,889,501.00	12,815,063.00	4,925,562.00-	20,532,814.00	14,376,828.42	2,133,416.62	4,022,568.96
3100 SERVICIOS BASICOS	164,099,166.00	53,605,004.01	45,513,672.31	8,091,331.70	172,190,497.70	99,886,125.91	33,504,919.74	38,799,452.05
32201 ARRENDAMIENTO DE EDIFICIOS Y LOCALES	11,102,408.00	1,989,317.56	441,024.20	1,548,293.36	12,650,701.36	7,831,653.15	2,607,311.05	2,211,737.16
32301 ARRENDAMIENTO EQUIPO/BIENES INFORMATICOS	400,000.00	0.00	0.00	0.00	400,000.00	1.00	51,030.72	348,968.28
32601 ARRENDAMIENTO DE MAQUINARIA Y EQUIPO	12,924,000.00	1,519,799.98	121,581.40	1,398,218.58	14,322,218.58	10,410,991.81	3,385,606.08	525,620.69
32701 "PATENTES, DERECHOS DE AUTOR, REGALIAS Y OTROS"	31,293,317.00	52,178,548.82	32,863,540.81	19,315,008.01	50,608,325.01	24,545,113.31	6,270,579.93	19,792,631.77
3200 SERVICIOS DE ARRENDAMIENTO	55,719,725.00	55,687,666.36	33,426,146.41	22,261,519.95	77,981,244.95	42,787,759.27	12,314,527.78	22,878,957.90
33104 OTRAS ASESORIAS P/OPERACION DE PROGRAMAS	659,960.00	72,000.00	72,000.00	0.00	659,960.00	0.00	13,050.00	646,910.00
33105 SERV RELACIONADOS C/PROC JURISDICCIONALES	2,980,000.00	0.00	0.00	0.00	2,980,000.00	0.00	0.00	2,980,000.00
33301 SERV DE DESARROLLO DE APLICACIONES INFORMATICAS	51,548,301.00	15,612,300.00	46,444,996.00	30,832,696.00-	20,715,605.00	3,204,307.51	1,733,945.91	15,777,351.58
33304 SERVICIOS DE MANTTO DE APLICACIONES INFORMATICAS	5,366,000.00	55,817.00	4,585,653.00	4,529,836.00-	836,164.00	618,825.61	207,021.57	10,316.82
33401 SERVICIOS P/CAPACITACION SERV PUBLICOS	19,790,070.00	1,192.00	81,192.00	80,000.00-	19,710,070.00	567,715.14	312,168.00	18,830,186.86
33501 ESTUDIOS E INVESTIGACIONES	6,094,850.00	1,335,252.58	0.00	1,335,252.58	7,430,102.58	3,303,710.98	1,411,500.20	2,714,891.40
33602 OTROS SERVICIOS COMERCIALES	1,117,882.00	966,467.00	40,222.94	926,244.06	2,043,926.06	0.00	57,888.58	1,986,037.48



PODER JUDICIAL DE LA FEDERACIÓN
SUPREMA CORTE DE JUSTICIA DE LA NACIÓN

Suprema Corte de Justicia de la Nación
Dirección General de Presupuesto y Contabilidad
Estado del Ejercicio del Presupuesto
Al 31 de Marzo del 2017

PARTIDA	1 ORIGINAL	2 AMPLIACIONES	3 REDUCCIONES	4 NETO	5 MODIFICADO	6 COMPROMISO	7 EJERCIDO	8 DISPONIBLE
33604 IMP/ELAB MAT INF DERIVADO OP/ADMN SCJN	34,817,922.00	8,307,637.62	218,828.95	8,088,808.67	42,906,730.67	10,070,031.48	11,286,544.81	21,550,154.38
33605 INF MEDIOS MASIVOS D OP/ADMN DE LA SCJN	840,000.00	0.00	0.00	0.00	840,000.00	0.00	0.00	840,000.00
33606 SERVICIOS DE DIGITALIZACION	0.00	100,000.00	0.00	100,000.00	100,000.00	0.00	0.00	100,000.00
33801 SERVICIOS DE VIGILANCIA	65,540,983.00	15,682,773.74	21,918,213.27	6,235,439.53	59,305,543.47	38,417,297.69	14,045,906.20	6,842,339.58
33901 SUBCONTRATACION DE SERVICIOS C/TERCEROS	1,776,800.00	0.00	0.00	0.00	1,776,800.00	468,209.76	186,190.00	1,122,400.24
3300 SERV PROF/CIENTIFICOS/TECNICOS/OTR SER	190,532,568.00	42,133,439.94	73,361,106.16	31,227,666.22	159,304,901.78	56,650,098.17	29,254,215.27	73,400,588.34
34101 SERVICIOS BANCARIOS Y FINANCIEROS	3,741,565.00	4,000,000.00	2,004,000.00	1,996,000.00	5,737,565.00	1,745,051.00	563,509.85	3,429,004.15
34501 SEGUROS DE BIENES PATRIMONIALES	9,959,034.00	0.00	0.00	0.00	9,959,034.00	0.00	3,338.00	9,955,696.00
34701 FLETES Y MANIOBRAS	7,239,284.00	1,540,932.69	460,578.68	1,080,354.01	8,319,638.01	3,159,421.32	2,033,451.80	3,126,764.89
3400 SERV FINANCIEROS/BANCARIOS/COMERCIALES	20,939,883.00	5,540,932.69	2,464,578.68	3,076,354.01	24,016,237.01	4,904,472.32	2,600,299.65	16,511,465.04
35101 MANTENIMIENTO/CONSERVACION DE INMUEBLES	35,598,020.00	7,691,908.99	275,493.08	7,416,415.91	43,014,435.91	5,681,729.94	953,209.14	36,379,496.83
35201 MANTTO/CONSERVACION MOB/EQ ADMN	21,842,754.00	643,605.92	1,974,956.35	1,331,350.43	20,511,403.57	8,719,008.50	1,295,114.61	10,497,280.46
35301 MANTTO/CONSERVACION BIENES INFORMATICOS	53,908,354.00	15,686,761.00	30,073,343.00	14,386,582.00	39,521,772.00	12,970,862.95	3,957,490.50	22,593,418.55
35501 MANTTO/CONSERVACION VEHICULOS TERRESTRES	3,566,254.00	472,163.36	15,674.62	456,488.74	4,022,742.74	0.00	1,243,383.58	2,779,359.16
35801 SERVICIOS DE LAVANDERIA/LIMPIEZA/HIGIENE	27,748,458.00	1,076,560.34	853,324.60	223,235.74	27,971,693.74	16,694,839.54	5,247,317.69	6,029,536.51
35901 SERVICIO DE JARDINERIA Y FUMIGACION	3,502,598.00	247,156.09	127,148.03	120,008.06	3,622,606.06	1,705,259.21	810,363.43	1,106,983.42
3500 SERV INSTAL/REP/MANTTO/CONSERVACION	146,166,438.00	25,818,155.70	33,319,939.68	7,501,783.98	138,664,654.02	45,771,700.14	13,506,878.95	79,386,074.93
36101 DIF MENSAJES S/PROG/ACT GUBERNAMENTALES	30,900,720.00	8,464,135.00	8,464,135.00	0.00	30,900,720.00	8,381,404.27	730,889.90	21,788,425.83
3600 SERV COMUNICACION SOCIAL/PUBLICIDAD	30,900,720.00	8,464,135.00	8,464,135.00	0.00	30,900,720.00	8,381,404.27	730,889.90	21,788,425.83
37104 PASAJES AER NAL P/S PUB DESEM COM/FUN OF	11,172,666.00	1,461,308.00	1,668,008.00	206,700.00	10,965,966.00	126,274.00	622,761.95	10,216,930.05
37106 PASAJES AER INTERNAL S P DESE COM/FUN OF	4,128,120.00	80,500.00	100,100.00	19,600.00	4,108,520.00	13,467.00	368,120.00	3,726,933.00
37204 PASAJES TER NAL P/S PUB DESEM COM/FUN OF	3,956,457.00	353,208.00	427,263.20	74,055.20	3,882,401.80	0.00	445,380.17	3,437,021.63
37206 PASAJES TER INT P/S PUB DESEM COM/FUN OF	110,000.00	60,000.00	72,000.00	12,000.00	98,000.00	0.00	2,666.92	95,333.08



PODER JUDICIAL DE LA FEDERACIÓN
SUPREMA CORTE DE JUSTICIA DE LA NACIÓN

Suprema Corte de Justicia de la Nación
Dirección General de Presupuesto y Contabilidad
Estado del Ejercicio del Presupuesto
Al 31 de Marzo del 2017

PARTIDA	1 ORIGINAL	2 AMPLIACIONES	3 REDUCCIONES	4 NETO	5 MODIFICADO	6 COMPROMISO	7 EJERCIDO	8 DISPONIBLE
37207 PASAJES TERRESTRES NACIONALES X MEDIO ELECTRONICO	656,000.00	0.00	0.00	0.00	656,000.00	0.00	115,273.72	540,726.28
37504 VIATICOS NAL P/S PUB DESEM COM/FUN OF	16,164,568.00	2,389,343.58	2,820,943.58	431,600.00-	15,732,968.00	0.00	1,509,965.01	14,223,002.99
37602 VIATICOS EXTR P/S PUB DESEM COM/FUN OF	2,701,800.00	416,000.00	482,000.00	66,000.00-	2,635,800.00	0.00	96,598.33	2,539,201.67
37801 SER INT AP PERS FIS/MO AJENAS AL PJF	26,500,872.00	100,000.00	120,000.00	20,000.00-	26,480,872.00	460,545.00	2,102,674.98	23,917,652.02
3700 SERVICIOS DE TRASLADO Y VIATICOS	65,390,483.00	4,860,359.58	5,690,314.78	829,955.20-	64,560,527.80	600,286.00	5,263,441.08	58,696,800.72
38201 GASTOS DE ORDEN SOCIAL	26,960,500.00	3,000.00	173,000.00	170,000.00-	26,790,500.00	0.00	5,011.20	26,785,488.80
38301 CONGRESOS Y CONVENCIONES	35,615,498.00	534,092.69	1,058,136.62	524,043.93-	35,091,454.07	7,397,512.97	2,786,855.44	24,907,085.66
38401 EXPOSICIONES	4,845,000.00	6,299,609.74	7,201,642.32	902,032.58-	3,942,967.42	0.00	465,740.00	3,477,227.42
38501 GTOS P/ALIMENTACION SERVIDORES PUBLICOS	6,466,516.00	78,109.35	210,763.35	132,654.00-	6,333,862.00	0.00	498,498.97	5,835,363.03
3800 SERVICIOS OFICIALES	73,887,514.00	6,914,811.78	8,643,542.29	1,728,730.51-	72,158,783.49	7,397,512.97	3,756,105.61	61,005,164.91
39101 FUNERALES Y PAGAS DE DEFUNCION	2,000,000.00	819,151.76	819,151.76	0.00	2,000,000.00	0.00	659,575.88	1,340,424.12
39202 OTROS IMPUESTOS Y DERECHOS	3,970,987.00	4,734,187.07	203,136.13	4,531,050.94	8,502,037.94	0.00	1,595,473.92	6,906,564.02
39801 IMPUESTO SOBRE NOMINAS	79,299,629.00	412,442.18	1,978,261.80	1,565,819.62-	77,733,809.38	0.00	12,812,228.56	64,921,580.82
3900 OTROS SERVICIOS GENERALES	85,270,616.00	5,965,781.01	3,000,549.69	2,965,231.32	88,235,847.32	0.00	15,067,278.36	73,168,568.96
3000 SERVICIOS GENERALES	832,907,113.00	208,990,286.07	213,883,985.00	4,893,698.93-	828,013,414.07	266,379,359.05	115,998,556.34	445,635,498.68
43901 SUBSIDIO P/CAPACITACION/PRACTICAS PROFESION/BECAS	6,502,068.00	0.00	0.00	0.00	6,502,068.00	0.00	510,621.87	5,991,446.13
4300 SUBSIDIOS Y SUBVENCIONES	6,502,068.00	0.00	0.00	0.00	6,502,068.00	0.00	510,621.87	5,991,446.13
44101 GTOS REL/ACT CULT/DEPORTIVAS/AYUDA EXTR	30,312,844.00	102,319.19	715,440.00	613,120.81-	29,699,723.19	2,443,243.90	1,343,597.20	25,912,882.09
44106 COMPENSACIONES POR SERV CARACTER SOCIAL	7,754,060.00	2,202,579.00	3,003,851.88	801,272.88-	6,952,787.12	0.00	749,096.32	6,203,690.80
44201 O AYUDAS P/PROG CAP(EQUIDAD DE GENERO)	29,361,600.00	3,675,000.00	0.00	3,675,000.00	33,036,600.00	6,623,394.60	4,887,290.47	21,525,914.93
4400 AYUDAS SOCIALES	67,428,504.00	5,979,898.19	3,719,291.88	2,260,606.31	69,689,110.31	9,066,638.50	6,979,983.99	53,642,487.82
46301 TRANSF A FIDEICOMISOS DEL PODER JUDICIAL	0.00	2,757,726.65	0.00	2,757,726.65	2,757,726.65	0.00	2,757,726.65	0.00
4600 TRANSF A FIDEICOMISOS/MANDATO/O ANALOGOS	0.00	2,757,726.65	0.00	2,757,726.65	2,757,726.65	0.00	2,757,726.65	0.00
48101 DONATIVOS A INSTITUCIONES S/FIN DE LUCRO	5,000,000.00	0.00	0.00	0.00	5,000,000.00	0.00	0.00	5,000,000.00



PODER JUDICIAL DE LA FEDERACIÓN
SUPREMA CORTE DE JUSTICIA DE LA NACIÓN

Suprema Corte de Justicia de la Nación
Dirección General de Presupuesto y Contabilidad
Estado del Ejercicio del Presupuesto
Al 31 de Marzo del 2017

PARTIDA	1 ORIGINAL	2 AMPLIACIONES	3 REDUCCIONES	4 NETO	5 MODIFICADO	6 COMPROMISO	7 EJERCIDO	8 DISPONIBLE
4800 DONATIVOS	5,000,000.00	0.00	0.00	0.00	5,000,000.00	0.00	0.00	5,000,000.00
4000 TRANSF/ASIGNACIONES/SUBSIDIOS/O AYUDAS	78,930,572.00	8,737,624.84	3,719,291.88	5,018,332.96	83,948,904.96	9,066,638.50	10,248,332.51	64,633,933.95
51101 MOBILIARIO	29,253,512.00	10,803,458.97	10,700,421.35	103,037.62	29,356,549.62	199,465.35	281,739.42	28,875,344.85
51301 BIENES ARTISTICOS Y CULTURALES	20,700,000.00	2,865,927.36	2,715,927.36	150,000.00	20,850,000.00	9,463,256.73	2,094,926.21	9,291,817.06
51501 BIENES INFORMATICOS	51,650,000.00	85,506,213.00	31,650,000.00	53,856,213.00	105,506,213.00	94,439.02	45,444,331.12	59,967,442.86
51901 EQUIPO DE ADMINISTRACION	12,710,572.00	7,987,562.82	7,921,086.42	66,476.40	12,777,048.40	2,008,368.88	220,552.74	10,548,126.78
5100 MOBILIARIO Y EQUIPO DE ADMINISTRACION	114,314,084.00	107,163,162.15	52,987,435.13	54,175,727.02	168,489,811.02	11,765,529.98	48,041,549.49	108,682,731.55
52101 EQUIPOS Y APARATOS AUDIOVISUALES	17,680,619.00	234,173.53	15,081,660.00	14,847,486.47	2,833,132.53	73,226.59	113,549.54	2,646,356.40
52301 CAMARAS FOTOGRAFICAS Y DE VIDEO	582,500.00	96,635.56	4,572.31	92,063.25	674,563.25	33,274.00	87,763.44	553,525.81
52901 OTRO MOB/EQ EDUCACIONAL Y RECREATIVO	47,600.00	0.00	0.00	0.00	47,600.00	1,781.99	0.00	45,818.01
5200 MOBILIARIO/EQUIPO EDUCACIONAL/RECREATIVO	18,310,719.00	330,809.09	15,086,232.31	14,755,423.22	3,555,295.78	108,282.58	201,312.98	3,245,700.22
53101 EQUIPO MEDICO Y DE LABORATORIO	547,800.00	0.00	0.00	0.00	547,800.00	6,500.00	0.00	541,300.00
53201 INSTRUMENTAL MEDICO Y DE LABORATORIO	31,200.00	0.00	0.00	0.00	31,200.00	6,000.00	0.00	25,200.00
5300 EQUIPO/INSTRUMENTAL MEDICO/LABORATORIO	579,000.00	0.00	0.00	0.00	579,000.00	12,500.00	0.00	566,500.00
54104 VEHIC/EQ TERR/DESTINADOS A SERVICIOS AD	4,140,217.00	1,794,552.40	1,794,552.40	0.00	4,140,217.00	1,561,282.00	0.00	2,578,935.00
54105 VEHIC/EQ TERR/DESTINADOS A SERVIDORES PUB	13,010,386.00	0.00	0.00	0.00	13,010,386.00	0.00	0.00	13,010,386.00
5400 VEHICULOS Y EQUIPO DE TRANSPORTE	17,150,603.00	1,794,552.40	1,794,552.40	0.00	17,150,603.00	1,561,282.00	0.00	15,589,321.00
56501 EQ/APARATOS DE COMUNICACIONES/TELECOM	86,516,883.00	18,156,598.00	38,208,575.00	20,051,977.00	66,464,906.00	956,100.93	7,704,665.62	57,804,139.45
56601 MAQUINARIA/EQUIPO ELECTRICO/ELECTRONICO	0.00	18,593.00	0.00	18,593.00	18,593.00	0.00	18,592.48	0.52
56701 HERRAMIENTAS Y MAQUINAS HERRAMIENTA	155,500.00	250.00	0.00	250.00	155,750.00	5,751.00	0.00	149,999.00
5600 "MAQUINARIA, OTROS EQUIPOS Y HERRAMIENTAS"	86,672,383.00	18,175,441.00	38,208,575.00	20,033,134.00	66,639,249.00	961,851.93	7,723,258.10	57,954,138.97
58301 EDIFICIOS Y LOCALES	145,000,000.00	22,200,000.00	45,000,000.00	22,800,000.00	122,200,000.00	0.00	0.00	122,200,000.00
5800 BIENES INMUEBLES	145,000,000.00	22,200,000.00	45,000,000.00	22,800,000.00	122,200,000.00	0.00	0.00	122,200,000.00
59101 SOFTWARE	3,246,305.00	96,305.00	3,246,305.00	3,150,000.00	96,305.00	0.00	0.00	96,305.00



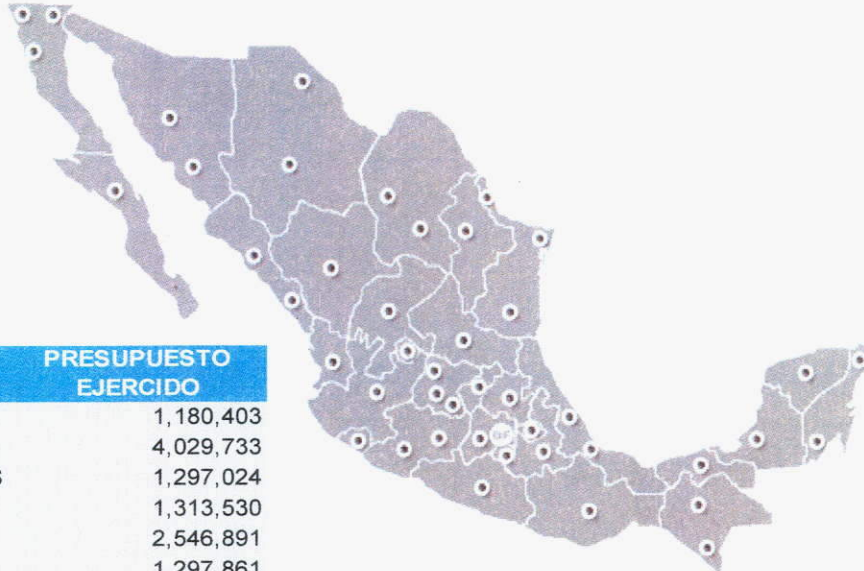
PODER JUDICIAL DE LA FEDERACIÓN
SUPREMA CORTE DE JUSTICIA DE LA NACIÓN

Suprema Corte de Justicia de la Nación
Dirección General de Presupuesto y Contabilidad
Estado del Ejercicio del Presupuesto
Al 31 de Marzo del 2017

PARTIDA	1 ORIGINAL	2 AMPLIACIONES	3 REDUCCIONES	4 NETO	5 MODIFICADO	6 COMPROMISO	7 EJERCIDO	8 DISPONIBLE
5900 ACTIVOS INTANGIBLES	3,246,305.00	96,305.00	3,246,305.00	3,150,000.00-	96,305.00	0.00	0.00	96,305.00
5000 "BIENES MUEBLES, INMUEBLES E INTANGIBLES"	385,273,094.00	149,760,269.64	156,323,099.84	6,562,830.20-	378,710,263.80	14,409,446.49	55,966,120.57	308,334,696.74
62201 OBRAS DE CONSTRUCCION PARA EDIFICIOS	262,589,712.00	16,690,004.46	0.00	16,690,004.46	279,279,716.46	229,798,645.08	3,530,244.11	45,950,827.27
62905 OTROS SERVICIOS RELC/OBRAS PUBLICAS	27,067,287.00	0.00	2,429,348.10	2,429,348.10-	24,637,938.90	18,396,497.21	14,152.00	6,227,289.69
6200 OBRA PUBLICA EN BIENES PROPIOS	289,656,999.00	16,690,004.46	2,429,348.10	14,260,656.36	303,917,655.36	248,195,142.29	3,544,396.11	52,178,116.96
6000 INVERSION PUBLICA	289,656,999.00	16,690,004.46	2,429,348.10	14,260,656.36	303,917,655.36	248,195,142.29	3,544,396.11	52,178,116.96
TOTAL	5,488,046,962.00	623,923,767.28	621,166,040.63	2,757,726.65	5,490,804,688.65	3,441,547,284.24	799,850,131.34	1,249,407,273.07

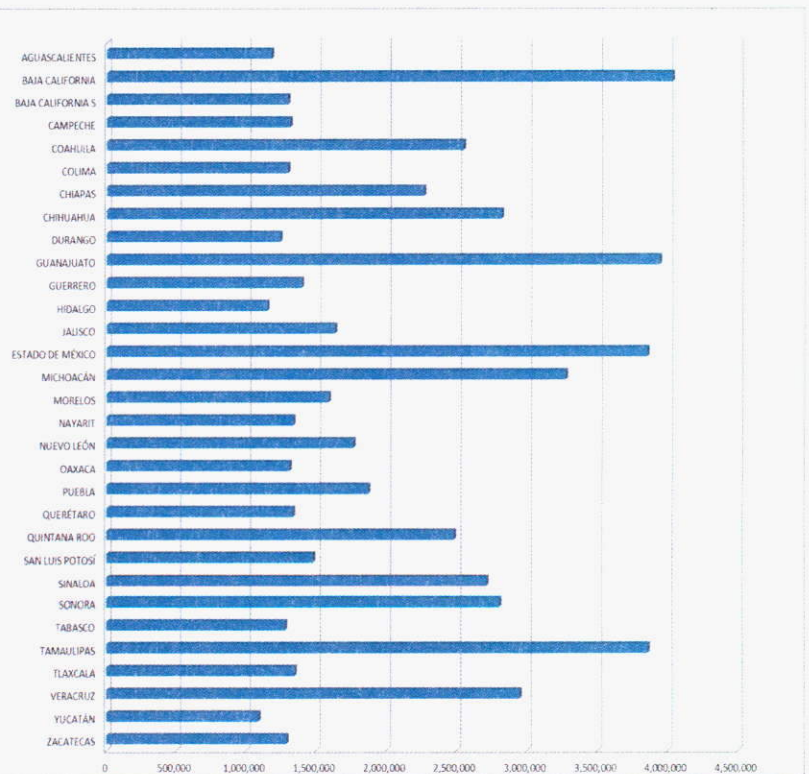


PRESUPUESTO EJERCIDO POR ENTIDAD FEDERATIVA
AL 31 DE MARZO DE 2017



ENTIDAD	PRESUPUESTO EJERCIDO
AGUASCALIENTES	1,180,403
BAJA CALIFORNIA	4,029,733
BAJA CALIFORNIA S	1,297,024
CAMPECHE	1,313,530
COAHUILA	2,546,891
COLIMA	1,297,861
CHIAPAS	2,265,603
CHIHUAHUA	2,818,344
DISTRITO FEDERAL	736,130,165
DURANGO	1,241,702
GUANAJUATO	3,938,285
GUERRERO	1,395,449
HIDALGO	1,149,071
JALISCO	1,633,542
ESTADO DE MÉXICO	3,850,869
MICHOACÁN	3,273,166
MORELOS	1,588,342
NAYARIT	1,335,200
NUEVO LEÓN	1,764,932
OAXACA	1,309,383
PUEBLA	1,869,855
QUERÉTARO	1,334,027
QUINTANA ROO	2,481,212
SAN LUIS POTOSÍ	1,477,992
SINALOA	2,712,611
SONORA	2,803,187
TABASCO	1,278,580
TAMAULIPAS	3,857,925
TLAXCALA	1,347,192
VERACRUZ	2,948,850
YUCATÁN	1,089,839
ZACATECAS	1,289,365
TOTAL	799,850,130

NIVEL DE PRESUPUESTO EJERCIDO POR ENTIDAD FEDERATIVA SIN CONSIDERAR DISTRITO FEDERAL



No obstante que el presupuesto ejercido de la Suprema Corte de Justicia se concentra principalmente en el Distrito Federal, donde se encuentra su sede, el presupuesto ejercido se distribuye en todas las entidades federativas, principalmente por la operación de las Casas de la Cultura Jurídica, que son centros de la Suprema Corte de Justicia de la Nación establecidos en todos los estados de la República, con el objetivo común de servir a los funcionarios del Poder Judicial de la Federación, a la comunidad jurídica y a la sociedad en general, mediante la promoción de la cultura jurisdiccional y del Derecho, así como a través de los servicios de consulta del patrimonio documental de la institución.



NOTAS A LOS ESTADOS FINANCIEROS
AL 31 DE MARZO DE 2017
(cifras en pesos)

NOTAS DE DESGLOSE

NOTAS AL ESTADO DE SITUACIÓN FINANCIERA

NOTA 1.- EFECTIVO Y EQUIVALENTES:

CONCEPTO	IMPORTE
EFECTIVO	2,823,928
CUENTAS DE CHEQUES	55,613,892
CUENTAS DE INVERSIÓN	1,401,583,678
SUMA	1,460,021,498

ESTE RUBRO SE INTEGRA POR LOS FONDOS REVOLVENTES EN RESGUARDO DE DIVERSOS SERVIDORES PÚBLICOS, LAS CUENTAS DE CHEQUES Y DE INVERSIÓN APERTURADAS POR LA SUPREMA CORTE DE JUSTICIA DE LA NACIÓN CON DISTINTAS INSTITUCIONES FINANCIERAS, PARA EL MANEJO, CONTROL Y ADMINISTRACIÓN DE LOS RECURSOS FINANCIEROS DEL AÑO EN CURSO Y DE AÑOS ANTERIORES, AUTORIZADOS EN EL PRESUPUESTO DE EGRESOS.

NOTA 2.- DERECHOS A RECIBIR EFECTIVO Y EQUIVALENTES

CONCEPTO	IMPORTE
VIÁTICOS	2,039,514
GASTOS A RESERVA DE COMPROBAR	933,056
GASTOS EXCEDENTES EN LLAMADAS DE TELEFONÍA CELULAR	82,762
DEUDORES DIVERSOS	3,714,242
SUMA	6,769,574

ESTE RUBRO SE INTEGRA POR ADEUDOS A LA SUPREMA CORTE DE JUSTICIA DE LA NACIÓN PRINCIPALMENTE POR LOS IMPORTES QUE SE OTORGAN A LAS DIRECCIONES GENERALES POR CONCEPTO DE GASTOS A RESERVA DE COMPROBAR, PARA CUBRIR PAGOS DE DIFERENTES BIENES O SERVICIOS.



NOTAS A LOS ESTADOS FINANCIEROS
AL 31 DE MARZO DE 2017
(cifras en pesos)

NOTAS DE DESGLOSE

NOTAS AL ESTADO DE SITUACIÓN FINANCIERA

NOTA 3.- INVERSIONES FINANCIERAS A LARGO PLAZO:

CONCEPTO	IMPORTE
FIDEICOMISO 80691.- PENSIONES COMPLEMENTARIAS M.S.	545,791,895
FIDEICOMISO 80690.- PENSIONES COMPLEMENTARIAS M.M. Y P.O.	1,925,219,534
FIDEICOMISO 80688.- PLAN DE PRESTACIONES MÉDICAS	95,736,063
FIDEICOMISO 80689.- MANEJO DEL PRODUCTO DE LA VENTA DE PUBLICACIONES, CD'S Y OTROS PROYECTOS	229,469,244
FIDEICOMISO 2125.- FONDO NACIONAL PARA EL FORTALECIMIENTO Y MODERNIZACIÓN DE LA IMPARTICIÓN DE JUSTICIA (FONDO JURÍCA).	473,126,006
TOTAL PATRIMONIO DE FIDEICOMISOS MANDATOS Y CONTRATOS ANÁLOGOS	3,269,342,742

CORRESPONDE A LOS FIDEICOMISOS EN LOS QUE LA SUPREMA CORTE DE JUSTICIA DE LA NACIÓN PARTICIPA COMO FIDEICOMITENTE.

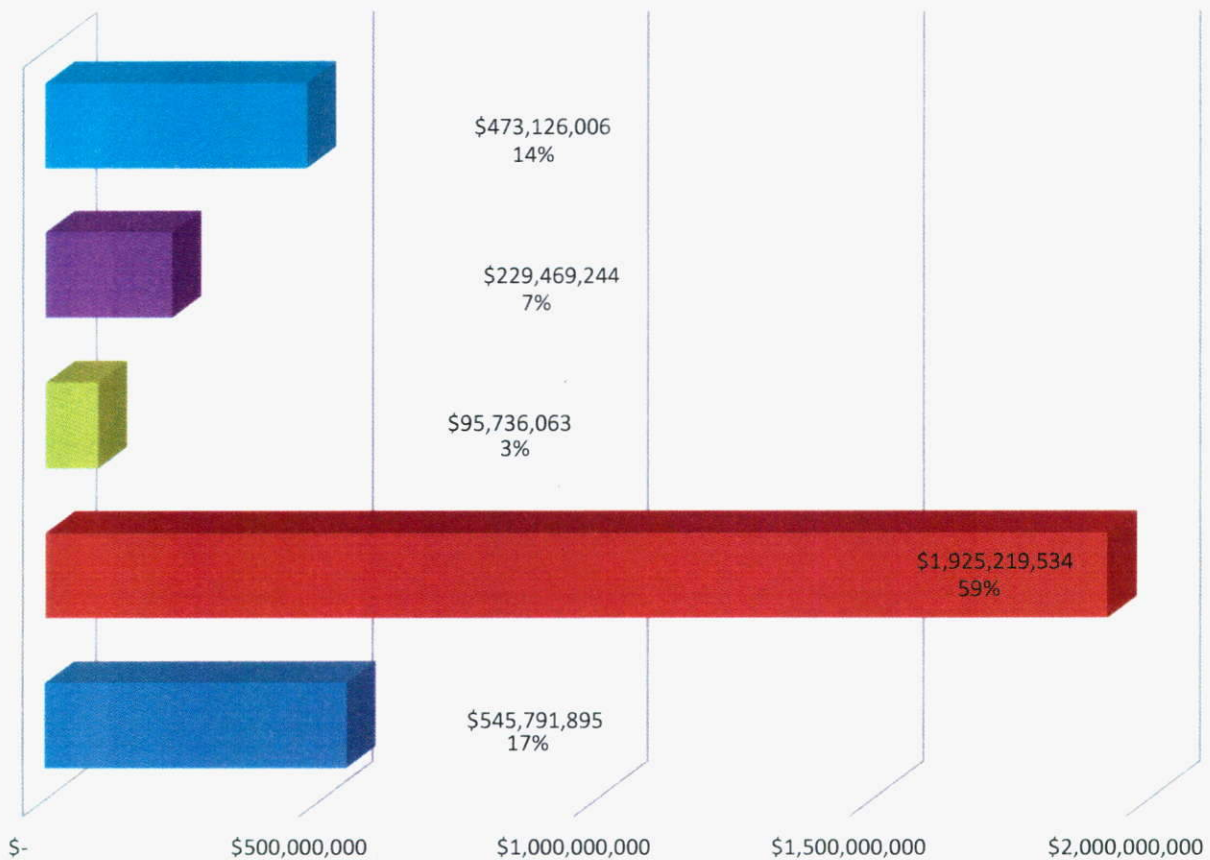


NOTAS A LOS ESTADOS FINANCIEROS
AL 31 DE MARZO DE 2017
(cifras en pesos)

NOTAS DE DESGLOSE

NOTAS AL ESTADO DE SITUACIÓN FINANCIERA

**Inversiones en Fideicomisos de la
Suprema Corte de Justicia de la Nación**



- FIDEICOMISO 80691.- PENSIONES COMPLEMENTARIAS M.S.
- FIDEICOMISO 80690.- PENSIONES COMPLEMENTARIAS M.M. Y P.O.
- FIDEICOMISO 80688.- PLAN DE PRESTACIONES MÉDICAS
- FIDEICOMISO 80689.- MANEJO DEL PRODUCTO DE LA VENTA DE PUBLICACIONES, CD'S Y OTROS PROYECTOS
- FIDEICOMISO 2125.- FONDO NACIONAL PARA EL FORTALECIMIENTO Y MODERNIZACIÓN DELA IMPARTICIÓN DE JUSTICIA (FONDO JURÍCA).

NOTAS A LOS ESTADOS FINANCIEROS
AL 31 DE MARZO DE 2017
(cifras en pesos)

NOTAS DE DESGLOSE

NOTAS AL ESTADO DE SITUACION FINANCIERA

NOTA 4.- BIENES INMUEBLES:

CONCEPTO	INMUEBLES		TERRENOS		OBRAS EN PROCESO		TOTAL
	S.C.J.N.	C.J.F.	S.C.J.N.	C.J.F.	S.C.J.N.	C.J.F.	
BIENES INMUEBLES	925,704,535	376,037,146	264,626,548	88,715,260	180,276,033	8,511,805	1,843,871,327
TOTAL	925,704,535	376,037,146	264,626,548	88,715,260	180,276,033	8,511,805	1,843,871,327
DEPRECIACIÓN ACUMULADA DE BIENES INMUEBLES							464,567,377
TOTAL NETO DE BIENES INMUEBLES							1,379,303,950

ESTA CUENTA REPRESENTA LOS INMUEBLES PROPIEDAD DE ESTE ALTO TRIBUNAL, ASÍ COMO AQUELLOS QUE ESTÁN EN PROCESO DE CONSTRUCCIÓN Y QUE HAN SIDO ADQUIRIDOS CON RECURSOS PRESUPUESTARIOS, ASÍ COMO LA DEPRECIACIÓN ACUMULADA DE LOS ACTIVOS FIJOS MENCIONADOS.

LA SCJN TIENE DOS INMUEBLES EN COMODATO

NOTA 5.- BIENES MUEBLES:

CONCEPTO	IMPORTE	DEPRECIACION ACUMULADA	IMPORTE NETO
MOBILIARIO Y EQUIPO DE ADMINISTRACIÓN	894,264,480	655,743,287	238,521,193
MOBILIARIO Y EQUIPO EDUCACIONAL Y RECREATIVO	52,532,264	49,167,998	3,364,266
EQUIPO E INSTRUMENTAL MÉDICO Y DE LABORATORIO	8,558,197	5,833,172	2,725,025
EQUIPO DE TRANSPORTE	121,052,537	80,820,669	40,231,868
EQUIPO DE DEFENSA Y SEGURIDAD	33,808	-	33,808
MAQUINARIA, OTROS EQUIPOS Y HERRAMIENTAS	593,670,852	203,107,899	390,562,953
COLECCIONES, OBRAS DE ARTE Y OBJETOS VALIOSOS	414,407,596		414,407,596
TOTALES	2,084,519,734	994,673,025	1,089,846,709

ESTA CUENTA REPRESENTA EL VALOR EN LIBROS DE LOS MUEBLES PROPIEDAD DE ESTE ALTO TRIBUNAL, QUE HAN SIDO ADQUIRIDOS CON RECURSOS PRESUPUESTARIOS, ASÍ COMO LA DEPRECIACIÓN ACUMULADA DE LOS MISMOS.

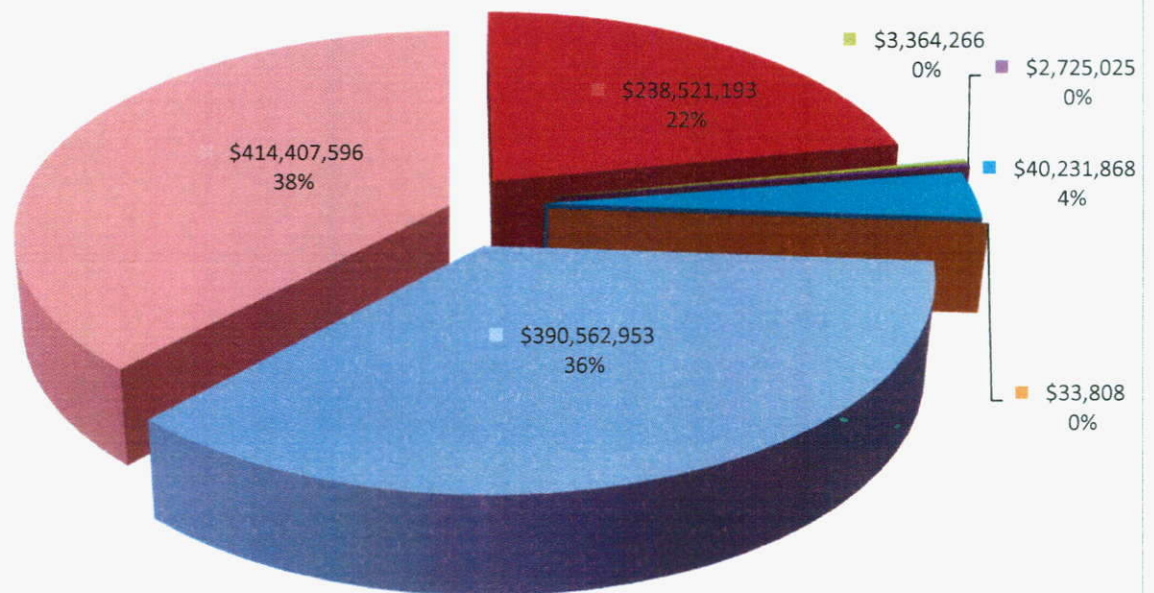


NOTAS A LOS ESTADOS FINANCIEROS
AL 31 DE MARZO DE 2017
(cifras en pesos)

NOTAS DE DESGLOSE

NOTAS AL ESTADO DE SITUACIÓN FINANCIERA

Integración de Bienes Muebles



- MOBILIARIO Y EQUIPO DE ADMINISTRACIÓN (NETO) \$238,521,193 22%
- MOBILIARIO Y EQUIPO EDUCACIONAL Y RECREATIVO (NETO) \$3,364,266 0%
- EQUIPO E INSTRUMENTAL MÉDICO Y DE LABORATORIO (NETO) \$2,725,025 0%
- EQUIPO DE TRANSPORTE (NETO) \$40,231,868 4%
- EQUIPO DE DEFENSA Y SEGURIDAD \$33,808 0%
- MAQUINARIA, OTROS EQUIPOS Y HERRAMIENTAS (NETO) \$390,562,953 36%
- COLECCIONES, OBRAS DE ARTE Y OBJETOS VALIOSOS \$414,407,596 38%

NOTAS A LOS ESTADOS FINANCIEROS
AL 31 DE MARZO DE 2017
(cifras en pesos)

NOTAS DE DESGLOSE

NOTAS AL ESTADO DE SITUACIÓN FINANCIERA

NOTA 6.- **ACTIVOS INTANGIBLES:**

CONCEPTO	IMPORTE
SOFTWARE	66,150,220
TOTAL ACTIVOS INTANGIBLES	66,150,220
AMORTIZACIÓN ACUMULADA DE BIENES INTANGIBLES	55,294,308
TOTAL NETO DE BIENES INTANGIBLES	10,855,912

ESTA CUENTA REPRESENTA LA ADQUISICIÓN DE PAQUETES Y PROGRAMAS DE INFORMÁTICA, PARA LOS SISTEMAS ADMINISTRATIVOS Y OPERATIVOS DE ESTE ALTO TRIBUNAL, ASÍ COMO LA AMORTIZACIÓN ACUMULADA DE LOS ACTIVOS INTANGIBLES MENCIONADOS.

NOTA 7.- **PROVEEDORES POR PAGAR:**

CONCEPTO	IMPORTE
PROVEEDORES	37,896,247
FACTURAS POR RECIBIR	142,332,400
TOTAL	180,228,647

NOTAS A LOS ESTADOS FINANCIEROS
AL 31 DE MARZO DE 2017
(cifras en pesos)

NOTAS DE DESGLOSE

NOTAS AL ESTADO DE ACTIVIDADES

INGRESOS DE GESTIÓN:

NOTA 8.- TRANSFERENCIAS INTERNAS Y ASIGNACIONES AL SECTOR PÚBLICO (CUENTAS POR LIQUIDAR CERTIFICADAS):

CAPÍTULO		IMPORTE COBRADO
1000	SERVICIOS PERSONALES	698,676,944
2000	MATERIALES Y SUMINISTROS	11,257,576
3000	SERVICIOS GENERALES	211,142,582
4000	TRANSFERENCIAS, ASIGNACIONES, SUBSIDIOS Y OTRAS AYUDAS	19,503,805
5000	BIENES MUEBLES, INMUEBLES E INTANGIBLES	8,614,006
6000	INVERSIÓN PÚBLICA	70,315,061
IMPORTE TOTAL DE CUENTAS POR LIQUIDAR CERTIFICADAS		1,019,509,974

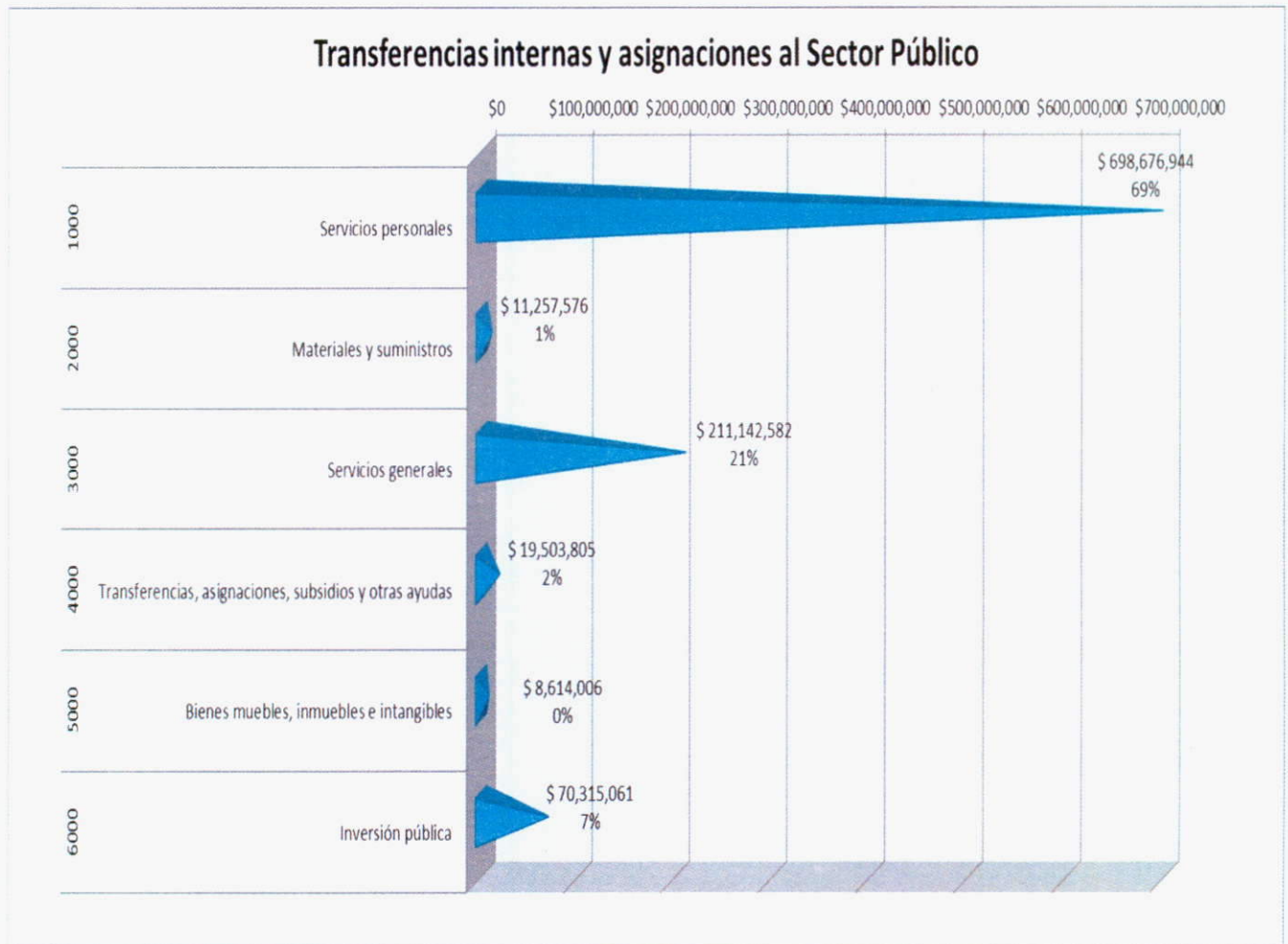
ESTA CUENTA SE INTEGRA POR LOS INGRESOS QUE SE COBRAN MEDIANTE CUENTAS POR LIQUIDAR CERTIFICADAS, DE ACUERDO A LA CALENDARIZACIÓN DEL PRESUPUESTO AUTORIZADO, POR LA CÁMARA DE DIPUTADOS PARA LA SUPREMA CORTE DE JUSTICIA DE LA NACIÓN.



NOTAS A LOS ESTADOS FINANCIEROS
AL 31 DE MARZO DE 2017
(cifras en pesos)

NOTAS DE DESGLOSE

NOTAS AL ESTADO DE ACTIVIDADES



ESTA CUENTA SE INTEGRA POR LOS INGRESOS QUE SE COBRAN MEDIANTE CUENTAS POR LIQUIDAR CERTIFICADAS, DE ACUERDO A LA CALENDARIZACIÓN DEL PRESUPUESTO AUTORIZADO, POR LA CÁMARA DE DIPUTADOS PARA LA SUPREMA CORTE DE JUSTICIA DE LA NACIÓN.



NOTAS A LOS ESTADOS FINANCIEROS
AL 31 DE MARZO DE 2017
(cifras en pesos)

NOTAS DE DESGLOSE

NOTAS AL ESTADO DE ACTIVIDADES

INGRESOS DE GESTION:

NOTA 9.- OTROS INGRESOS Y BENEFICIOS

OTROS INGRESOS Y BENEFICIOS				
CONCEPTO	EN PROCESO DE AMPLIACIÓN	AMPLIADO AL PRESUPUESTO	NO AMPLIADO AL PRESUPUESTO	TOTAL
OTROS INGRESOS GANADOS EN VALORES	0	0	13,307,218	13,307,218
APROVECHAMIENTOS POR INDEMNIZACIONES POR SINIESTROS	0	0	0	0
OTROS INGRESOS Y BENEFICIOS VARIOS	0	0	0	0
OTROS INGRESOS Y BENEFICIOS FIDEICOMISO 80689 Y 80691	5,366	2,757,727	0	2,763,093
TOTAL DE OTROS INGRESOS Y BENEFICIOS	5,366	2,757,727	13,307,218	16,070,311

AL 31 DE MARZO DE 2017 SE TIENEN INGRESOS, BENEFICIOS VARIOS EN PROCESO DE AMPLIACIÓN POR \$5,366, ASÍ COMO \$2,757,727 QUE YA SE AMPLIARON AL PRESUPUESTO.

AL 31 DE MARZO DE 2017 SE REGISTRARON INTERESES EN VALORES POR \$13,307,218 QUE NO SE AMPLÍAN AL PRESUPUESTO, POR SER INTERESES GENERADOS EN EL FIDEICOMISO 80687, ASI COMO INTERESES GENERADOS EN OPERATIVAS DE AÑOS ANTERIORES QUE SE DEVUELVEN A LA TESOFE.



NOTAS A LOS ESTADOS FINANCIEROS
AL 31 DE MARZO DE 2017
(cifras en pesos)

NOTAS DE DESGLOSE

NOTAS AL ESTADO DE ACTIVIDADES

NOTA 10.- GASTOS Y OTRAS PERDIDAS:

CONCEPTO	IMPORTE
GASTOS DE FUNCIONAMIENTO	735,562,127
TRANS. ASIG. SUBS. Y OTRAS AYUDAS	10,248,332
SUBTOTAL DE GASTOS DE FUNCIONAMIENTO Y TRANSFERENCIAS	745,810,459
DEPRECIACIÓN, AMORTIZACIÓN Y OTROS GASTOS (1)	47,388,926
TOTAL OTROS GASTOS Y PÉRDIDAS EXTRAORDINARIAS	47,388,926
TOTAL DE GASTOS Y OTRAS PÉRDIDAS	793,199,385

ES EL IMPORTE QUE LA SUPREMA CORTE DE JUSTICIA HA EJERCIDO EN GASTO CORRIENTE, PARA CUMPLIR CON EL MANDATO CONSTITUCIONAL EN LA IMPARTICIÓN DE JUSTICIA, EN LOS DISTINTOS RUBROS DEL PRESUPUESTO, ASÍ COMO LAS BAJAS DE BIENES MUEBLES POR VENTAS, DONACIONES, SINIESTROS.

(1) ESTE IMPORTE NO ESTÁ INCLUIDO EN EL ESTADO DE FLUJO DE EFECTIVO, EN VIRTUD DE QUE NO SON OPERACIONES QUE AFECTEN FLUJO DE EFECTIVO.

NOTAS A LOS ESTADOS FINANCIEROS
AL 31 DE MARZO DE 2017
(cifras en pesos)

NOTAS DE DESGLOSE

NOTAS AL ESTADO VARIACIONES EN LA HACIENDA PÚBLICA/PATRIMONIO

NOTA 11.- RESULTADOS DE EJERCICIOS ANTERIORES:

CONCEPTO		IMPORTE
GASTOS DE EJERCICIOS ANTERIORES	(1)	4,136,565
REINTEGROS A LA TESORERIA DE LA FEDERACIÓN	(2)	(784,714)
TOTAL DE RESULTADOS DE EJERCICIOS ANTERIORES		3,351,851

(1) ESTE RUBRO REPRESENTA LA AFECTACIÓN A RESULTADOS DE EJERCICIOS ANTERIORES, POR LA CANCELACIÓN DE PASIVOS DE BECAS, CANCELACIÓN DE COMISIONES OFICIALES Y CANCELACIÓN DE PASIVOS.

(2) ESTA CUENTA REPRESENTA LA AFECTACIÓN A RESULTADOS DE EJERCICIOS ANTERIORES, POR LOS REINTEGROS EFECTUADOS A LA TESORERÍA DE LA FEDERACIÓN DE PRESUPUESTO DE AÑOS ANTERIORES EN 2017 POR \$784,714.

NOTAS AL ESTADO DE FLUJO DE EFECTIVO

NOTA 12.- EFECTIVO Y EQUIVALENTES

CUENTAS	IMPORTE
EFFECTIVO	2,823,928
BANCOS TESORERIA	55,613,892
INVERSIONES TEMPORALES	1,401,583,678
TOTAL DE EFECTIVO Y EQUIVALENTES	1,460,021,498

ESTE RUBRO SE INTEGRA POR LOS SALDOS FINALES DE LOS FONDOS REVOLVENTES, LAS CUENTAS DE CHEQUES Y DE INVERSIÓN APERTURADAS POR LA SUPREMA CORTE DE JUSTICIA DE LA NACIÓN CON INSTITUCIONES FINANCIERAS, PARA EL MANEJO, CONTROL Y ADMINISTRACIÓN DE LOS RECURSOS PRESUPUESTALES DEL AÑO EN CURSO Y DE AÑOS ANTERIORES.

NOTAS A LOS ESTADOS FINANCIEROS

AL 31 DE MARZO DE 2017

(cifras en pesos)

NOTAS DE DESGLOSE

NOTAS AL ESTADO DE FLUJO DE EFECTIVO

NOTA 13.- FLUJO NETO DE EFECTIVO POR ACTIVIDADES DE OPERACIÓN CONCILIADO CON AHORRO (DESAHORRO) DEL

CONCEPTO	IMPORTE
AHORRO (DESAHORRO) DEL EJERCICIO	242,380,900
OTROS GASTOS Y PÉRDIDAS EXTRAORDINARIAS (1)	47,388,926
FLUJO NETO DE EFECTIVO POR ACTIVIDADES DE OPERACIÓN	289,769,826

(1) LOS OTROS GASTOS Y PÉRDIDAS EXTRAORDINARIAS CORRESPONDEN A LA DEPRECIACIÓN, AMORTIZACIÓN Y BAJAS DE ACTIVO FIJO POR \$127,610,530 QUE NO AFECTAN EL FLUJO DE EFECTIVO.

NOTA 14.- FLUJO NETO DE EFECTIVO POR ACTIVIDADES DE INVERSIÓN:

CONCEPTO	IMPORTE
MOBILIARIO	281,739
EQUIPO DE ADMINISTRACIÓN	220,553
BIENES INFORMÁTICOS	45,444,331
MOBILIARIO Y EQUIPO EDUCACIONAL Y RECREATIVO	201,313
MAQUINARIA, OTROS EQUIPOS Y HERRAMIENTAS	7,723,258
COLECCIONES Y OBRAS DE ARTE	2,094,926
TOTAL DE BIENES MUEBLES	55,966,120
CONSTRUCCIONES EN PROCESO (OBRA PÚBLICA)	3,544,396
TOTAL DE BIENES MUEBLES E INMUEBLES	59,510,516

BIENES MUEBLES E INMUEBLES.- CORRESPONDE A LAS ADQUISICIONES DE BIENES MUEBLES E INMUEBLES CON AFECTACIÓN AL PRESUPUESTO DE ESTE ALTO TRIBUNAL.



NOTAS A LOS ESTADOS FINANCIEROS
AL 31 DE MARZO DE 2017
(cifras en pesos)

NOTAS DE DESGLOSE

NOTAS AL ESTADO DE FLUJO DE EFECTIVO

NOTA 15.- FLUJO NETO DE EFECTIVO POR ACTIVIDADES DE FINANCIAMIENTO:

CONCEPTO	IMPORTE	TOTAL
OTROS ORÍGENES DE FINANCIAMIENTO		
OTROS ORÍGENES	65,847,601	65,847,601
OTRAS APLICACIONES DE FINANCIAMIENTO		
OTRAS APLICACIONES	(283,720,497)	(283,720,497)
FLUJO NETO DE EFECTIVO POR ACTIVIDADES DE FINANCIAMIENTO		(217,872,896)

REPRESENTA LOS FLUJOS DE EFECTIVO DESTINADOS A CUBRIR NECESIDADES DE ESTE ALTO TRIBUNAL, COMO CONSECUENCIA DE SUS ACTIVIDADES DE OPERACIÓN E INVERSIÓN.

NOTA 16.- CONCILIACION DE INGRESOS Y EGRESOS

CONCILIACIÓN ENTRE LOS INGRESOS PRESUPUESTARIOS Y CONTABLES	TOTAL
1. INGRESOS PRESUPUESTARIOS	1,022,267,701
2. MAS INGRESOS CONTABLES NO PRESUPUESTARIOS	13,312,584
3. MENOS INGRESOS PRESUPUESTARIOS NO CONTABLES	0
4. INGRESOS CONTABLES	1,035,580,285

CONCILIACIÓN ENTRE LOS EGRESOS PRESUPUESTARIOS Y LOS GASTOS CONTABLES	TOTAL
1. TOTAL DE EGRESOS (PRESUPUESTARIOS)	799,850,130
2. MENOS EGRESOS PRESUPUESTARIOS NO CONTABLES	59,510,516
3. MAS GASTOS CONTABLES NO PRESUPUESTALES	52,859,771
4. EGRESOS CONTABLES	793,199,385

NOTAS A LOS ESTADOS FINANCIEROS
AL 31 DE MARZO DE 2017
(cifras en pesos)

NOTAS DE MEMORIA

CUENTAS DE ORDEN

NOTA 17.- CUENTAS DE ORDEN PRESUPUESTARIAS:

CUENTAS DE ORDEN PRESUPUESTARIAS DE EGRESOS:

CUENTAS	IMPORTE
PRESUPUESTO DE EGRESOS APROBADO	(5,488,046,962)
PRESUPUESTO DE EGRESOS POR EJERCER	1,249,407,273
MODIFICACIONES AL PRESUPUESTO DE EGRESOS APROBADO	(2,757,727)
PRESUPUESTO DE EGRESOS COMPROMETIDO	3,441,547,284
PRESUPUESTO DE EGRESOS DEVENGADO	52,414,130
PRESUPUESTO DE EGRESOS EJERCIDO	70,758,335
PRESUPUESTO DE EGRESOS PAGADO	676,677,667

ESTE RUBRO SE INTEGRA POR EL PRESUPUESTO AUTORIZADO PARA EL EJERCICIO 2017, POR LA CÁMARA DE DIPUTADOS PUBLICADO EN EL DECRETO DEL PRESUPUESTO DE EGRESOS DE LA FEDERACIÓN PARA EL EJERCICIO 2017, ASÍ COMO EL PRESUPUESTO COMPROMETIDO, DEVENGADO, EJERCIDO Y PAGADO, EXPRESADO EN LAS CUENTAS MENCIONADAS.

CUENTAS DE ORDEN PRESUPUESTALES DE LA LEY DE INGRESOS:

CUENTAS	IMPORTE
LEY DE INGRESOS ESTIMADA	5,488,046,962
LEY DE INGRESOS POR EJECUTAR	(4,468,536,988)
LEY DE INGRESOS MODIFICADA	2,757,727
LEY DE INGRESOS RECAUDADA	(1,022,267,701)

ESTE RUBRO SE INTEGRA POR LOS INGRESOS GENERADOS POR LA CUENTAS POR LIQUIDAR CERTIFICADAS DE ACUERDO AL PRESUPUESTO CALENDARIZADO PARA EL EJERCICIO 2017.



NOTAS A LOS ESTADOS FINANCIEROS

AL 31 DE MARZO DE 2017

(cifras en pesos)

NOTAS DE MEMORIA

CUENTAS DE ORDEN

NOTA 18.- CUENTAS DE ORDEN CONTABLES:

EN ESTAS CUENTAS SE CONTROLAN DIVERSOS CONCEPTOS Y VALORES QUE AUNQUE NO AFECTAN NI MODIFICAN EL ESTADO DE SITUACIÓN FINANCIERA, DEBEN REFLEJAR LOS IMPORTES QUE PRESENTAN DERECHOS TANTO PARA LA SUPREMA CORTE DE JUSTICIA, COMO PARA SUS TRABAJADORES, PERO QUE ES NECESARIA SU INCORPORACIÓN EN LIBROS CON FINES DE CONTROL.

FONDO DE AHORRO:

CUENTAS	IMPORTE
FONAC DISTRIBUIBLE	17,535,701
FONAC RECURSOS APORTACIÓN	4,317,034
FONAC INTERESES GENERADOS	179,357
FONAC RECURSOS EN FIDEICOMISO	(22,032,092)

EN ESTAS CUENTAS SE CONTROLAN LAS APORTACIONES DE LOS TRABAJADORES, DEL GOBIERNO FEDERAL Y DEL SINDICATO AL FONDO DE AHORRO DE LOS TRABAJADORES QUE SON ENTREGADOS A LOS MISMOS.

OTRAS CUENTAS:

EN ESTAS CUENTAS SE CONTROLAN LOS VALORES EN CUSTODIA Y LAS DEMANDAS JUDICIALES EN PROCESOS DE RESOLUCIÓN.

CUENTAS	IMPORTE
VALORES EN CUSTODIA	1,002
CUSTODIA DE VALORES	(1,002)

ESTE RUBRO REPRESENTA EL NÚMERO DE LOS BIENES EN CUSTODIA DE LA DIRECCIÓN GENERAL DE LA TESORERÍA DE LA SCJN.

CUENTAS	IMPORTE
DEMANDAS JUDICIALES EN PROCESO DE RESOLUCIÓN	33,859,810
RESOLUCIÓN DE DEMANDAS EN PROCESOS JUDICIALES	(33,859,810)

ESTE RUBRO REPRESENTA EL MONTO DE LAS DEMANDAS INTERPUESTAS POR LA SCJN CONTRA TERCEROS O VICEVERSA, DE LOS CUALES SE PUEDE DERIVAR EN UNA OBLIGACIÓN DE PAGO O DE COBRO PARA LA SCJN.



NOTAS A LOS ESTADOS FINANCIEROS
AL 31 DE MARZO DE 2017

NOTAS DE GESTIÓN ADMINISTRATIVA

OBJETIVO:

EL OBJETIVO DE LOS ESTADOS FINANCIEROS ES LA REVELACIÓN DEL CONTEXTO, ASPECTOS FINANCIEROS Y PRESUPUESTALES MAS RELEVANTES DE LA SCJN AL 31 DE MARZO DE 2017, MISMOS QUE DEBEN SER CONSIDERADAS PARA EL ANÁLISIS DEL ENTE PÚBLICO.

AUTORIZACION E HISTORIA:

LA CONSTITUCIÓN POLÍTICA DE LOS ESTADOS UNIDOS MEXICANOS, EN SU ARTÍCULO 49 SEÑALA QUE EL SUPREMO PODER DE LA FEDERACIÓN SE DIVIDE PARA SU EJERCICIO EN LEGISLATIVO, EJECUTIVO Y JUDICIAL. EN EL ARTÍCULO 94 SEÑALA QUE SE DEPOSITA EL EJERCICIO DEL PODER JUDICIAL DE LA FEDERACIÓN EN UNA SUPREMA CORTE DE JUSTICIA, EN UN TRIBUNAL ELECTORAL, EN TRIBUNALES COLEGIADOS Y UNITARIOS DE CIRCUITO Y EN JUZGADOS DE DISTRITO.

EL 4 DE FEBRERO DE 1995 SE PUBLICÓ EN EL DIARIO OFICIAL DE LA FEDERACIÓN, LA REFORMA A LA CONSTITUCIÓN POLÍTICA DE LOS ESTADOS UNIDOS MEXICANOS, MODIFICANDO LA ESTRUCTURA ORGÁNICA DEL PODER JUDICIAL DE LA FEDERACIÓN, ASI COMO EL MARCO DE SUS ATRIBUCIONES, DONDE SEÑALA QUE LA ADMINISTRACIÓN, VIGILANCIA Y DISCIPLINA DEL PODER JUDICIAL DE LA FEDERACIÓN, CON EXCEPCIÓN DE LA SUPREMA CORTE DE JUSTICIA DE LA NACIÓN, ESTARÁN A CARGO DEL CONSEJO DE LA JUDICATURA FEDERAL EN LOS TÉRMINOS QUE CONFORME A LAS BASES QUE SEÑALA ESTA CONSTITUCIÓN, ESTABLEZCAN LAS LEYES.

LA SUPREMA CORTE DE JUSTICIA DE LA NACIÓN SE COMPODRÁ DE ONCE MINISTROS Y FUNCIONARÁ EN PLENO O EN SALAS. EL PLENO DE LA SUPREMA CORTE DE JUSTICIA ESTARÁ FACULTADO PARA EXPEDIR ACUERDOS GENERALES, A FIN DE LOGRAR UNA ADECUADA DISTRIBUCIÓN ENTRE LAS SALAS DE LOS ASUNTOS QUE COMPETERÁ CONOCER A LA CORTE, ASI COMO REMITIR A LOS TRIBUNALES COLEGIADOS DE CIRCUITO, PARA MAYOR PRONTITUD EN EL DESPACHO DE LOS ASUNTOS, AQUÉLLOS EN LOS QUE HUBIERA ESTABLECIDO JURISPRUDENCIA O LOS QUE, CONFORME A LOS REFERIDOS ACUERDOS, LA PROPIA CORTE DETERMINE PARA UNA MEJOR IMPARTICIÓN DE JUSTICIA.

LA SUPREMA CORTE DE JUSTICIA DE LA NACIÓN GOZA DE AUTONOMÍA PRESUPUESTARIA QUE LE ES RECONOCIDA POR LA CONSTITUCIÓN POLÍTICA DE LOS ESTADOS UNIDOS MEXICANOS, LA LEY ORGÁNICA DEL PODER JUDICIAL DE LA FEDERACIÓN Y LA LEY FEDERAL DE PRESUPUESTO Y RESPONSABILIDAD HACENDARIA.

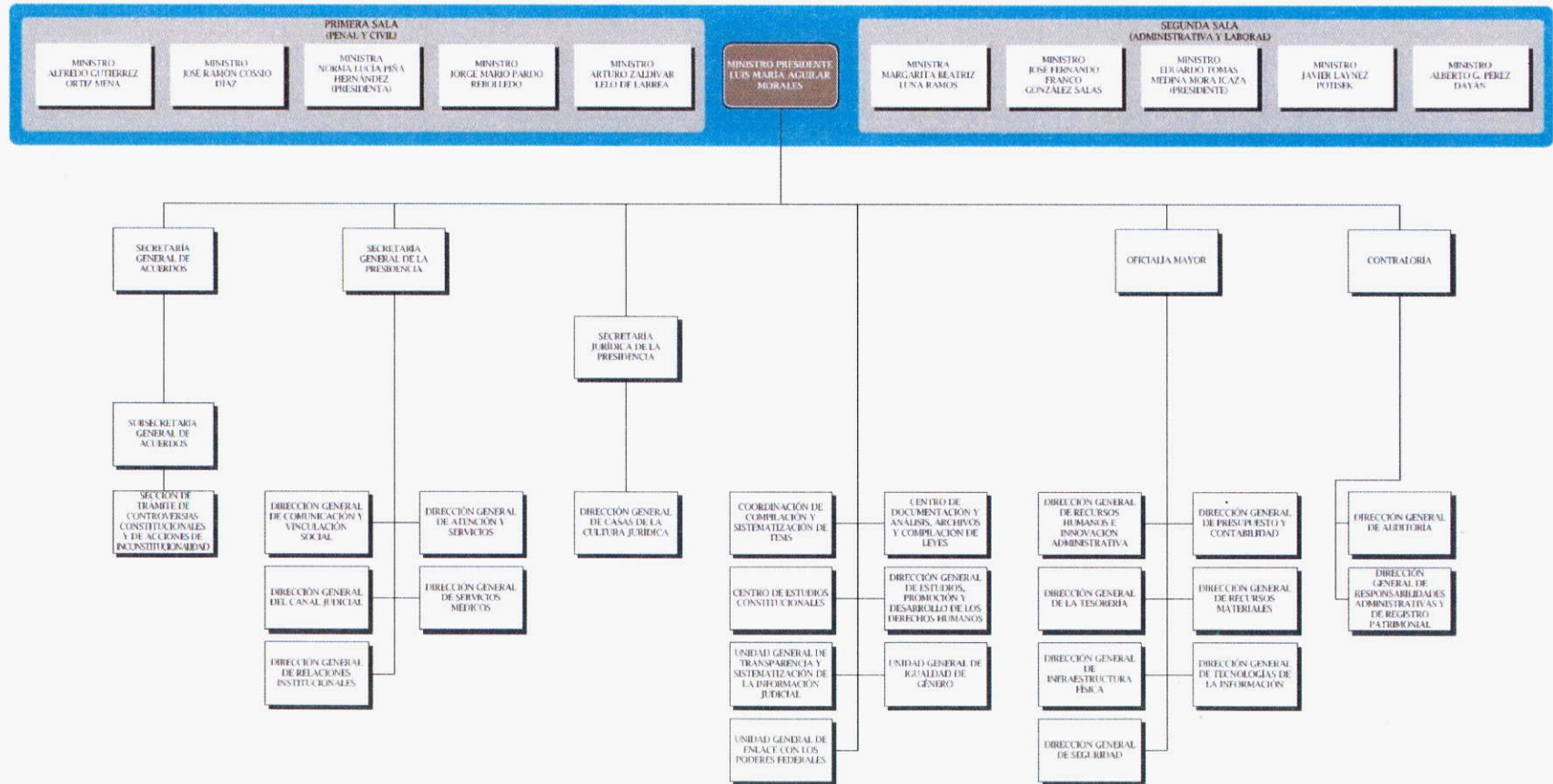
LA SUPREMA CORTE DE JUSTICIA DE LA NACIÓN ES EL MÁXIMO TRIBUNAL CONSTITUCIONAL DEL PAÍS Y CABEZA DEL PODER JUDICIAL DE LA FEDERACIÓN, TIENE ENTRE SUS RESPONSABILIDADES DEFENDER EL ORDEN ESTABLECIDO POR LA CONSTITUCION POLÍTICA DE LOS ESTADOS UNIDOS MEXICANOS; MANTENER EL EQUILIBRIO ENTRE LOS DISTINTOS PODERES Y ÁMBITOS DE GOBIERNO, A TRAVÉS DE LAS RESOLUCIONES JUDICIALES QUE EMITE; ADEMÁS DE SOLUCIONAR, DE MANERA DEFINITIVA, ASUNTOS QUE SON DE GRAN IMPORTANCIA PARA LA SOCIEDAD. EN ESA VIRTUD, Y TODA VEZ QUE IMPARTE JUSTICIA EN EL MÁS ALTO NIVEL, ES DECIR, EL CONSTITUCIONAL, NO EXISTE EN NUESTRO PAÍS AUTORIDAD QUE SE ENCUENTRE POR ENCIMA DE ELLA O RECURSO LEGAL QUE PUEDA EJERCERSE EN CONTRA DE SUS RESOLUCIONES.

NOTAS A LOS ESTADOS FINANCIEROS
AL 31 DE MARZO DE 2017

NOTAS DE GESTIÓN ADMINISTRATIVA

ORGANIZACIÓN Y OBJETO SOCIAL

Estructura Orgánica Básica



NOTAS A LOS ESTADOS FINANCIEROS
AL 31 DE MARZO DE 2017

NOTAS DE GESTIÓN ADMINISTRATIVA

ACTIVIDAD Y CONSIDERACIONES FISCALES

PRINCIPAL ACTIVIDAD:

IMPARTICION DE JUSTICIA DE MANERA EXPEDITA, IMPARCIAL, Y GRATUITA EN TODO EL TERRITORIO NACIONAL DE CONFORMIDAD AL ARTICULO 17 CONSTITUCIONAL.

CONSIDERACIONES FISCALES DE LA SCJN:

LA SUPREMA CORTE DE JUSTICIA DE LA NACIÓN ES UNA PERSONA MORAL CON FINES NO LUCRATIVOS Y SU REGIMÉN FISCAL ESTÁ CONFORME AL TITULO III DE LA LEY DEL IMPUESTO SOBRE LA RENTA EN EL ARTÍCULO 102, DONDE SEÑALA QUE LA FEDERACIÓN TENDRÁ LAS OBLIGACIONES DE RETENER Y ENTERAR EL IMPUESTO Y EXIGIR LA DOCUMENTACIÓN QUE REÚNAN LOS REQUISITOS FISCALES, CUANDO HAGAN PAGOS A TERCEROS Y ESTEN OBLIGADOS A ELLO EN TÉRMINOS DE LEY.

BASES DE PREPARACIÓN DE LOS ESTADOS FINANCIEROS

LOS PRESENTES ESTADOS FINANCIEROS SE HAN APEGADO A LA LEY GENERAL DE CONTABILIDAD GUBERNAMENTAL, LA LEY FEDERAL DE PRESUPUESTO Y RESPONSABILIDAD HACENDARIA, AL ACUERDO GENERAL CONJUNTO DEL 26 DE MAYO DE 2011 EMITIDO POR EL COMITÉ COORDINADOR PARA HOMOLOGAR CRITERIOS EN MATERIA ADMINISTRATIVA E INTERINSTITUCIONAL DEL PODER JUDICIAL DE LA FEDERACIÓN, QUE REGULA EL PROCESO CONTABLE DE DICHOS ORGANOS Y EN LO CONDUCENTE AL ACUERDO GENERAL DE ADMINISTRACIÓN 1/2012 DEL 14 DE JUNIO DE 2012 EMITIDO POR EL COMITÉ DE GOBIERNO Y ADMINISTRACIÓN POR EL QUE SE REGULAN LOS PROCESOS DE PLANEACIÓN, PROGRAMACIÓN, PRESUPUESTACIÓN, EJERCICIO Y CONTABILIDAD DE LA SUPREMA CORTE DE JUSTICIA DE LA NACIÓN, ASÍ COMO A LO ESTABLECIDO EN LA NORMATIVIDAD QUE HA EMITIDO EL CONSEJO NACIONAL DE ARMONIZACIÓN CONTABLE.

LEY GENERAL DE CONTABILIDAD GUBERNAMENTAL:

EL 31 DE DICIEMBRE DE 2008 FUE PUBLICADA EN EL DIARIO OFICIAL DE LA FEDERACIÓN LA LEY GENERAL DE CONTABILIDAD GUBERNAMENTAL, QUE TIENE COMO OBJETO ESTABLECER LOS CRITERIOS GENERALES QUE RIGEN LA CONTABILIDAD GUBERNAMENTAL Y LA EMISIÓN DE INFORMACIÓN FINANCIERA DE LOS ENTES PÚBLICOS, CON EL FIN DE LOGRAR SU ADECUADA ARMONIZACIÓN, PARA FACILITAR EL REGISTRO Y LA FISCALIZACIÓN DE LOS ACTIVOS, PASIVOS, INGRESOS Y GASTOS Y EN GENERAL CONTRIBUIR A MEDIR LA EFICACIA, ECONOMÍA Y EFICIENCIA DEL GASTO E INGRESOS PÚBLICOS. EN ESTE CONTEXTO EL CONSEJO NACIONAL DE ARMONIZACIÓN CONTABLE, HA EMITIDO ENTRE OTROS DOCUMENTOS COMPLEMENTARIOS DE LA LEY GENERAL DE CONTABILIDAD GUBERNAMENTAL LOS SIGUIENTES:

MARCO CONCEPTUAL DE CONTABILIDAD GUBERNAMENTAL

ES LA BASE DEL SISTEMA DE CONTABILIDAD GUBERNAMENTAL PARA LOS ENTES PÚBLICOS, CONSTITUYÉNDOSE EN EL REFERENTE TEÓRICO QUE DEFINE, DELIMITA, INTERRELACIONA E INTEGRA DE FORMA LÓGICO-DEDUCTIVA SUS OBJETIVOS Y FUNDAMENTOS. ADEMÁS, ESTABLECE LOS CRITERIOS NECESARIOS PARA EL DESARROLLO DE NORMAS, VALUACIÓN, CONTABILIZACIÓN, OBTENCIÓN Y PRESENTACIÓN DE INFORMACIÓN CONTABLE Y PRESUPUESTARIA, EN FORMA CLARA, OPORTUNA, CONFIABLE Y COMPARABLE, PARA SATISFACER LAS NECESIDADES DE LOS USUARIOS.

NOTAS A LOS ESTADOS FINANCIEROS
AL 31 DE MARZO DE 2017

NOTAS DE GESTIÓN ADMINISTRATIVA

BASES DE PREPARACION DE LOS ESTADOS FINANCIEROS

POSTULADOS BÁSICOS DE CONTABILIDAD GUBERNAMENTAL:

LOS POSTULADOS SUSTENTAN DE MANERA TÉCNICA EL REGISTRO DE LAS OPERACIONES, LA ELABORACIÓN Y PRESENTACIÓN DE ESTADOS FINANCIEROS; BASADOS EN SU RAZONAMIENTO, EFICIENCIA DEMOSTRADA, RESPALDO EN LEGISLACIÓN ESPECIALIZADA Y APLICACIÓN DE LA LEY GENERAL DE CONTABILIDAD GUBERNAMENTAL, CON LA FINALIDAD DE UNIFORMAR LOS MÉTODOS, PROCEDIMIENTOS Y PRÁCTICAS CONTABLES.

CLASIFICADOR POR OBJETO DEL GASTO:

PERMITIRÁ UNA CLASIFICACIÓN DE LAS EROGACIONES CONSISTENTES CON CRITERIOS INTERNACIONALES Y CON CRITERIOS CONTABLES, CLARO, PRECISO Y QUE FACILITE LA INTERRELACIÓN CON LAS CUENTAS PATRIMONIALES.

PLAN DE CUENTAS:

COMPRENDE LA ENUMERACIÓN DE CUENTAS ORDENADAS SISTEMÁTICAMENTE E IDENTIFICADAS CON NOMBRE PARA DISTINGUIR TIPO DE PARTIDA DE OTRAS, PARA LOS FINES DEL REGISTRO CONTABLE DE LAS TRANSACCIONES.

LEY FEDERAL DE PRESUPUESTO Y RESPONSABILIDAD HACENDARIA:

RECONOCEN AL PODER JUDICIAL DE LA FEDERACIÓN LA AUTONOMÍA PRESUPUESTARIA OTORGADA POR LA CONSTITUCIÓN, DEBIENDO EJERCER SU PRESUPUESTO CON BASE EN LOS PRINCIPIOS DE LEGALIDAD, HONESTIDAD, EFICIENCIA, EFICACIA, ECONOMÍA, RACIONALIDAD, AUSTERIDAD, TRANSPARENCIA, CONTROL, RENDICIÓN DE CUENTAS Y EQUIDAD DE GÉNERO; POR LO QUE LA FACULTA A EMITIR LAS DISPOSICIONES QUE REGULEN EL GASTO PÚBLICO BAJO DICHS PRINCIPIOS.

ACUERDO GENERAL CONJUNTO DEL 26 DE MAYO DE 2011 EMITIDO POR EL COMITÉ COORDINADOR PARA HOMOLOGAR CRITERIOS EN MATERIA ADMINISTRATIVA E INTERINSTITUCIONAL DEL PODER JUDICIAL DE LA FEDERACIÓN, QUE REGULA EL PROCESO CONTABLE DE DICHS ORGANOS:

TIENE POR OBJETO REGLAMENTAR, EN LOS ÓRGANOS DEL PODER JUDICIAL DE LA FEDERACIÓN, EL CUMPLIMIENTO A LO ESTABLECIDO EN LA LEY DE CONTABILIDAD GUBERNAMENTAL, EN RELACIÓN CON EL REGISTRO DE CONTABILIDAD GUBERNAMENTAL Y LA EMISIÓN DE LA INFORMACIÓN FINANCIERA, DEBIENDO OBSERVAR QUE EL REGISTRO DE LAS OPERACIONES FINANCIERAS SE REALICE CON BASE EN CRITERIOS DE HONESTIDAD, EFICIENCIA, EFICACIA, TRANSPARENCIA, CONTROL, RENDICIÓN DE CUENTAS, OPORTUNIDAD, VERACIDAD Y CONFIABILIDAD.

NOTAS A LOS ESTADOS FINANCIEROS
AL 31 DE MARZO DE 2017

NOTAS DE POLÍTICAS DE CONTABILIDAD SIGNIFICATIVAS

RESUMEN DE POLÍTICAS DE CONTABILIDAD

ACUERDO GENERAL DE ADMINISTRACIÓN 1/2012 DEL 14 DE JUNIO DE 2012 EMITIDO POR EL COMITÉ DE GOBIERNO Y ADMINISTRACIÓN POR EL QUE SE REGULAN LOS PROCESOS DE PLANEACIÓN, PROGRAMACIÓN, PRESUPUESTACIÓN, EJERCICIO Y CONTABILIDAD DE LA SUPREMA CORTE DE JUSTICIA DE LA NACIÓN:

ES DE OBSERVANCIA OBLIGATORIA PARA LAS UNIDADES RESPONSABLES DE LA SUPREMA CORTE DE JUSTICIA DE LA NACIÓN Y REGULA LA PLANEACIÓN, PROGRAMACIÓN, PRESUPUESTACIÓN, EJERCICIO Y CONTROL, SEGUIMIENTO Y EVALUACIÓN DEL PRESUPUESTO, ASÍ COMO LA CONTABILIDAD Y LOS FIDEICOMISOS DE LA SUPREMA CORTE DE JUSTICIA DE LA NACIÓN.

LAS UNIDADES RESPONSABLES DE LA SUPREMA CORTE DE JUSTICIA DE LA NACIÓN ADMINISTRARÁN LOS RECURSOS PÚBLICOS FEDERALES CON BASE EN CRITERIOS DE LEGALIDAD, HONESTIDAD, EFICIENCIA, EFICACIA, ECONOMÍA, RACIONALIDAD, AUSTERIDAD, TRANSPARENCIA, CONTROL, RENDICIÓN DE CUENTAS Y EQUIDAD DE GÉNERO.

POLÍTICAS DE CONTABILIDAD:

A CONTINUACIÓN SE RESUMEN LAS POLÍTICAS DE CONTABILIDAD MÁS SIGNIFICATIVAS, LAS CUALES HAN SIDO APLICADAS CONSISTENTEMENTE POR EL PERÍODO DEL 1 DE ENERO AL 31 DE MARZO DE 2017.

- A. INVERSIONES EN VALORES DE INMEDIATA REALIZACIÓN - SE REGISTRAN A SU COSTO DE ADQUISICIÓN, QUE ES SIMILAR A SU VALOR DE MERCADO. PARA LOS BANCOS SE RECONOCEN LOS INTERESES DEVENGADOS AÚN NO COBRADOS.
- B. INVERSIONES EN EL FIDEICOMISO OPERACIONAL 80687 SE RECONOCEN EN EL BALANCE GENERAL LAS INVERSIONES POR REMANENTES PRESUPUESTALES DE EJERCICIOS ANTERIORES, EN DONDE LA SCJN ES EL FIDEICOMITENTE. LAS INVERSIONES SE ENCUENTRAN VALUADAS A SU VALOR DE MERCADO ADICIONANDO EL RESULTADO NETO DE SU OPERACIÓN EN EL EJERCICIO. DICHAS INVERSIONES ESTÁN DESTINADAS A LOS FINES PARA LOS QUE FUERON CREADOS SEGÚN EL CONTRATO DEL FIDEICOMISO, LAS RESOLUCIONES DE SU COMITÉ TÉCNICO Y LAS REGLAS DE OPERACIÓN DEL FIDEICOMISO QUE SE ESTABLECEN EN EL ACUERDO GENERAL CONJUNTO 2/2006 ENTRE LA SCJN, EL CJF Y EL TEPJF (DICHO ACUERDO MODIFICA AL 2/99).
- C. INVENTARIO DE BIENES DE CONSUMO - SE REGISTRAN AL COSTO DE ADQUISICIÓN INCLUYENDO EL IMPUESTO AL VALOR AGREGADO, Y SE ENCUENTRAN VALUADOS CONFORME AL MÉTODO DE COSTOS PROMEDIOS.
- D. PROPIEDADES Y EQUIPO - SE ENCUENTRAN VALUADOS A SU COSTO DE ADQUISICIÓN INCLUYENDO EL IMPUESTO AL VALOR AGREGADO. EN EL CASO DE BIENES EN DESTINO, ÉSTOS SE ENCUENTRAN VALUADOS A VALOR DE UN PESO, SÓLO PARA EFECTOS DE CONTROL.

NOTAS A LOS ESTADOS FINANCIEROS
AL 31 DE MARZO DE 2017

NOTAS DE POLÍTICAS DE CONTABILIDAD SIGNIFICATIVAS

RESUMEN DE POLÍTICAS DE CONTABILIDAD

POLÍTICAS DE CONTABILIDAD

LA DEPRECIACIÓN DE LAS PROPIEDADES Y EQUIPO SE CALCULA POR EL MÉTODO DE LÍNEA RECTA, SOBRE SALDOS INICIALES MENSUALES DE LOS ACTIVOS FIJOS, DISMINUYENDO LAS BAJAS DE ACTIVO FIJO QUE HAYAN EXISTIDO EN EL MES, A LAS SIGUIENTES TASAS:

<u>CONCEPTO</u>	<u>DEPRECIACIÓN</u>	<u>AÑOS DE VIDA ÚTIL</u>
EDIFICIOS NO HABITACIONALES	3.3%	30
OTROS BIENES INMUEBLES	5%	20
MOBILIARIO Y EQUIPO DE ADMINISTRACIÓN	10%	10
EQUIPO DE CÓMPUTO Y TECNOLOGÍAS DE INFORMACIÓN	33.3%	3
EQUIPOS Y APARATOS AUDIOVISUALES	33.3%	3
CÁMARAS FOTOGRÁFICAS Y DE VIDEO	33.3%	3
OTRO MOBILIARIO Y EQUIPO EDUCACIONAL Y RECREATIVO	20%	5
EQUIPO MÉDICO Y DE LABORATORIO	20%	5
EQUIPO DE TRANSPORTE	20%	5
MAQUINARIA, OTROS EQUIPOS Y HERRAMIENTA	10%	10
SOFTWARE	33.3%	3

LA TASAS DE DEPRECIACIÓN DE LAS PROPIEDADES Y EQUIPO QUE SE UTILIZAN, SON LAS ESTABLECIDAS EN LA "GUÍA DE VIDA ÚTIL ESTIMADA Y PORCENTAJES DE DEPRECIACIÓN" EMITIDAS POR EL CONSEJO NACIONAL DE ARMONIZACIÓN CONTABLE.

- E. INVERSIONES EN FIDEICOMISO NO OPERACIONALES - A PARTIR DEL EJERCICIO DE 2008, EL ACTIVO Y PATRIMONIO DE LOS FIDEICOMISOS NO OPERACIONALES, SE REGISTRAN EN ACTIVO NO CIRCULANTE Y PATRIMONIO DE LA SCJN.

ESTA POLÍTICA SE REFIERE A LOS FIDEICOMISOS PARA PAGO DE PENSIONES A JUBILADOS, COMERCIALIZACIÓN DE PUBLICACIONES Y PRESTACIONES MÉDICAS COMPLEMENTARIAS, ASÍ COMO EL FIDEICOMISO FONDO NACIONAL PARA EL FORTALECIMIENTO Y MODERNIZACIÓN DE LA IMPARTICIÓN DE JUSTICIA (FONDO JURICA).

- F. PATRIMONIO - SE RECONOCE COMO PARTE DEL PATRIMONIO LOS RESULTADOS DE EJERCICIOS ANTERIORES. LA INVERSIÓN EN EL FIDEICOMISO 80687 DE REMANENTES PRESUPUESTALES Y EL PATRIMONIO DE LOS FIDEICOMISOS DESCRITOS EN EL INCISO ANTERIOR.

- G. INGRESOS PRESUPUESTALES - SU INFORMACIÓN FINANCIERA DE EFECTÚA SOBRE LA BASE DE EFECTIVO COBRADO, CONSEQUENTEMENTE, LOS INGRESOS SE RECONOCEN AL MOMENTO DE RECIBIRSE, EL IMPORTE DEL PRESUPUESTO DE EGRESOS FEDERAL ASIGNADO A LA SCJN, SE RECONOCE COMO INGRESO CUANDO SE RECIBE DE LA TESORERÍA DE LA FEDERACIÓN (TESOFE).

INGRESOS EXCEDENTES POR PRODUCTOS Y APROVECHAMIENTOS - SE SOMETEN A LA AUTORIZACIÓN DEL ÓRGANO INTERNO DE CONTROL, PARA TRAMITAR SU REGISTRO ANTE LA SHCP, PARA SER INCORPORADOS AL PRESUPUESTO DE LA SCJN.



NOTAS A LOS ESTADOS FINANCIEROS
AL 31 DE MARZO DE 2017

NOTAS DE POLÍTICAS DE CONTABILIDAD SIGNIFICATIVAS

RESUMEN DE POLÍTICAS DE CONTABILIDAD

POLÍTICAS DE CONTABILIDAD

H. GASTO.- EL GASTO RECONOCE LAS PARTIDAS DEL PRESUPUESTO EJERCIDO QUE NO SON CAPITALIZABLES; LOS GASTOS SE RECONOCEN CONFORME A LA FECHA DE SU REALIZACIÓN INDEPENDIEMENTE DE LA DE SU PAGO. (GASTO DEVENGADO).

I. CUENTAS DE ORDEN - SE TIENE LA PRÁCTICA DE CONTROLAR EN ESTAS CUENTAS LA INFORMACIÓN RELEVANTE REFERENTE A CONCEPTOS COMO: OPERACIONES DE ADMINISTRACIÓN (FONAC), DEPOSITARIO (VALORES EN CUSTODIA), CONTROL DEL EJERCICIO DEL PRESUPUESTO, INGRESOS PRESUPUESTALES Y PASIVOS CONTINGENTES.