



Suprema Corte
de Justicia de la Nación

**ESTADOS FINANCIEROS DE LA
SUPREMA CORTE DE JUSTICIA DE
LA NACIÓN
AL 31 DE MARZO DE 2018**



	PÁGINA
ESTADOS FINANCIEROS	
ESTADO DE SITUACIÓN FINANCIERA	1
ESTADO DE ACTIVIDADES	2
ESTADO DE VARIACIONES EN LA HACIENDA PUBLICA/PATRIMONIO	3
ESTADO DE FLUJO DE EFECTIVO	4
REPORTE ANALITICO DE ACTIVO	5 A 6
REPORTE ANALITICO DE LA DEUDA Y OTROS PASIVOS	7
ESTADO DE CAMBIOS EN LA SITUACION FINANCIERA	8
ESTADO ANALITICO DE INGRESOS	9
ESTADO DEL EJERCICIO DEL PRESUPUESTO	10 A 18
NOTAS AL ESTADO DE SITUACION FINANCIERA	19 A 40



PODER JUDICIAL DE LA FEDERACIÓN
SUPREMA CORTE DE JUSTICIA DE LA NACIÓN

SUPREMA CORTE DE JUSTICIA DE LA NACIÓN

ESTADO DE SITUACIÓN FINANCIERA
AL 31 DE MARZO DE 2018
(en pesos)

ACTIVO			PASIVO		
	2018	2017		2018	2017
ACTIVO CIRCULANTE			PASIVO CIRCULANTE		
EFFECTIVO Y EQUIVALENTES	660,542,771	1,460,021,498	PROVEEDORES POR PAGAR	260,480,682	328,746,137
DERECHOS A RECIBIR EFFECTIVO O EQUIVALENTES	8,823,287	6,769,574	CUENTAS POR PAGAR	13,198,273	21,865,463
DERECHOS A RECIBIR BIENES O SERVICIOS	103,025,596	140,656,245	TOTAL PASIVO CIRCULANTE	273,678,955	350,611,600
ALMACENES	9,608,417	10,786,850	TOTAL PASIVO	273,678,955	350,611,600
TOTAL DE ACTIVO CIRCULANTE	782,000,071	1,618,234,167	HACIENDA PÚBLICA / PATRIMONIO		
ACTIVO NO CIRCULANTE			TOTAL HACIENDA PÚBLICA / PATRIMONIO GENERADO		
INVERSIONES FINANCIERAS A LARGO PLAZO	4,463,472,119	3,269,342,742	RESULTADO DEL EJERCICIO (AHORRO/DESAHORRO) SCJN	360,359,394	242,380,900
BIENES INM, INFRAESTRUC. Y C. EN PROCESO	2,026,751,341	1,843,871,327	RESULTADO DEL EJERCICIO (AHORRO/DESAHORRO) FIDEICOM.	62,686,670	49,241,438
BIENES MUEBLES	2,018,163,657	2,084,519,734	RESULTADO DE EJERCICIOS ANTERIORES SCJN	3,644,414,707	3,505,248,238
ACTIVOS INTANGIBLES	187,673,715	66,150,220	RESULTADO DE EJERCICIOS ANTERIORES FIDEICOMISOS	3,448,265,967	3,220,101,304
ESTIMACIÓN POR PÉRDIDA O DETERIORO DE ACT. NO CIRCUL.	(1,688,655,210)	(1,514,655,710)	TOTAL HACIENDA PÚBLICA / PATRIMONIO	7,515,726,738	7,016,971,880
TOTAL DE ACTIVO NO CIRCULANTE	7,007,405,622	5,749,228,313			
TOTAL DE ACTIVO	7,789,405,693	7,367,462,480	TOTAL DE PASIVO Y HACIENDA PÚBLICA / PATRIMONIO	7,789,405,693	7,367,583,480

C.P. RUBÉN DARÍO FLORES CASTILLO

DIRECTOR GENERAL DE PRESUPUESTO Y CONTABILIDAD

"Bajo protesta de decir verdad declaramos que los Estados Financieros y sus notas,
son razonablemente correctos y son responsabilidad del emisor"




PODER JUDICIAL DE LA FEDERACIÓN
SUPREMA CORTE DE JUSTICIA DE LA NACIÓN

SUPREMA CORTE DE JUSTICIA DE LA NACIÓN

ESTADO DE ACTIVIDADES
DEL 1° DE ENERO AL 31 DE MARZO DE 2018
(en pesos)

	2018	2017
INGRESOS Y OTROS BENEFICIOS		
PARTICIPACIONES, APORTACIONES, TRANSFERENCIAS, ASIGNACIONES, SUBSIDIOS Y OTRAS AYUDAS	1,152,514,543	1,019,509,974
OTROS INGRESOS Y BENEFICIOS	31,436,063	16,070,311
TOTAL DE INGRESOS Y OTROS BENEFICIOS	1,183,950,606	1,035,580,285
GASTOS Y OTRAS PÉRDIDAS		
GASTOS DE FUNCIONAMIENTO	769,135,967	735,562,127
TRANS. ASIG. SUBS. Y OTRAS AYUDAS	10,279,002	10,248,332
OTROS GASTOS Y PÉRDIDAS EXTRAORDINARIAS	44,176,243	47,388,926
TOTAL DE GASTOS Y OTRAS PÉRDIDAS	823,591,212	793,199,385
AHORRO (DESAHORRO) DEL RESULTADO DEL EJERCICIO	360,359,394	242,380,900


C.P. RUBÉN DARÍO FLORES CASTILLO

DIRECTOR GENERAL DE PRESUPUESTO Y CONTABILIDAD

"Bajo protesta de decir verdad declaramos que los Estados Financieros y sus notas,
son razonablemente correctos y son responsabilidad del emisor"



PODER JUDICIAL DE LA FEDERACIÓN
SUPREMA CORTE DE JUSTICIA DE LA NACIÓN

SUPREMA CORTE DE JUSTICIA DE LA NACIÓN
ESTADO DE VARIACIONES EN LA HACIENDA PÚBLICA
AL 31 DE MARZO DE 2018
(en pesos)

Concepto	Hacienda Pública / Patrimonio Contribuido	Hacienda Pública / Patrimonio Generado de Ejercicios Ant.	Hacienda Pública / Patrimonio Generado del Ejercicio	Fideicomisos	Total
Hacienda Pública / Patrimonio Contribuido Neto 2017					
Hacienda Pública / Patrimonio Generado Neto 2017		3,500,156,112	139,334,694	3,448,265,967	7,087,756,773
Resultado del Ejercicio (Ahorro / Desahorro)			139,334,694	228,164,664	367,499,358
Resultado de Ejercicios Anteriores		3,500,156,112		3,220,101,303	6,720,257,415
Exceso o Insuficiencia en la Actualización de la Hacienda Pública / Patrimonio Neto 2017					
Hacienda Pública / Patrimonio Neto Final 2017		3,500,156,112	139,334,694	3,448,265,967	7,087,756,773
Cambios en la Hacienda Pública / Patrimonio Contribuido Neto 2018					
Variaciones de la Hacienda Pública / Patrimonio Generado Neto 2018		144,258,595	221,024,700	62,686,670	427,969,965
Resultado del Ejercicio (Ahorro / Desahorro)			360,359,394	62,686,670	423,046,064
Resultado de Ejercicios Anteriores		144,258,595	(139,334,694)		4,923,901
Cambios en el Exceso o Insuficiencia en la Actualización de la Hacienda Pública / Patrimonio Neto 2018					
HACIENDA PÚBLICA / PATRIMONIO NETO FINAL 2018		3,644,414,707	360,359,394	3,510,952,637	7,515,726,738

C.P. RUBÉN DARIÓ FLORES CASTILLO

DIRECTOR GENERAL DE PRESUPUESTO Y CONTABILIDAD

"Bajo protesta de decir verdad declaramos que los Estados Financieros y sus notas, son razonablemente correctos y son responsabilidad del emisor"



PODER JUDICIAL DE LA FEDERACIÓN
SUPREMA CORTE DE JUSTICIA DE LA NACIÓN

SUPREMA CORTE DE JUSTICIA DE LA NACIÓN

ESTADO DE FLUJOS DE EFECTIVO
AL 31 DE MARZO DE 2018
(pesos)

	2018	2017
FLUJOS DE EFECTIVO DE LAS ACTIVIDADES DE LA GESTIÓN:		
Origen	1,183,950,606	1,035,580,285
Transferencias Asignaciones y subsidios y Otras Ayudas	1,152,514,543	1,019,509,974
Otros Ingresos y Beneficios	31,436,063	16,070,311
Aplicación	779,414,969	745,810,459
Flujos Netos de Efectivo por Actividades de Operación	404,535,637	289,769,826
Flujos Netos de Efectivo por Actividades de Inversión:		
Aplicación		
Bienes Inmuebles, Infraestructura, Construcciones en Proceso	-	3,544,396
Bienes Muebles	5,354,486	55,966,120
Otras Actividades de Inversión	17,128,750	-
Flujos Netos de Efectivo por Actividades de Inversión	(22,483,236)	(59,510,516)
Flujos Netos de Efectivo por Actividades de Financiamiento:		
Origen		
Otros orígenes de financiamiento	12,802,280	65,847,601
Aplicación		
Otras aplicaciones de financiamiento	305,607,731	283,720,497
Flujos Netos de Efectivo por Actividades de Financiamiento	(292,805,451)	(217,872,896)
Incremento/Disminución Neta en el Efectivo y Equivalentes al Efectivo	89,246,950	12,386,414
Efectivo y Equivalentes al Efectivo al Inicio del Ejercicio	571,295,821	1,447,635,084
Efectivo y Equivalentes al Efectivo al Final del Ejercicio	660,542,771	1,460,021,498

C.P. RUBÉN DARÍO FLORES CASTILLO

DIRECTOR GENERAL DE PRESUPUESTO Y CONTABILIDAD

"Bajo protesta de decir verdad declaramos que los Estados Financieros y sus notas, son razonablemente correctos y son responsabilidad del emisor"



PODER JUDICIAL DE LA FEDERACIÓN
SUPREMA CORTE DE JUSTICIA DE LA NACIÓN

SUPREMA CORTE DE JUSTICIA DE LA NACIÓN

REPORTE ANALÍTICO DEL ACTIVO
AL 31 DE MARZO DE 2018
(en pesos)

Cuenta Contable	Saldo Inicial	Cargos Periodo	Abonos Periodo	Saldo Final	Flujo Periodo
1 ACTIVO					
1.1 ACTIVO CIRCULANTE	703,231,231	84,251,580,657	84,172,811,817	782,000,071	78,768,840
1.1.1 EFECTIVO Y EQUIVALENTES	571,295,821	84,124,330,899	84,035,083,949	660,542,771	89,246,950
1.1.2 DER. A RECIBIR EFECTIVO O EQUIVALENTES	3,289,713	123,646,892	118,113,318	8,823,287	5,533,574
1.1.3 DERECHOS A RECIBIR BIENES O SERVICIOS	115,626,902	2,252,275	14,853,581	103,025,596	(12,601,306)
1.1.5 ALMACENES	13,018,795	1,350,591	4,760,969	9,608,417	(3,410,378)
1.2 ACTIVO NO CIRCULANTE	6,953,810,653	125,508,007	71,913,038	7,007,405,622	53,594,969
1.2.1 INVERSIONES FINANCIERAS A LARGO PLAZO	4,383,656,699	85,647,319	5,831,899	4,463,472,119	79,815,420
1.2.3 BIENES INM, INFRAESTRUC. Y C. EN PROCESO	2,015,054,173	14,599,481	2,902,313	2,026,751,341	11,697,168
1.2.4 BIENES MUEBLES	2,014,276,731	23,372,949	19,486,023	2,018,163,657	3,886,926
1.2.5 ACTIVOS INTANGIBLES	187,673,715	-	-	187,673,715	-
1.2.6 EST. POR PÉRD. O DETER. DE ACT. NO CIRCUL.	(1,646,850,665)	1,888,258	43,692,803	(1,688,655,210)	(41,804,545)
TOTAL	7,657,041,884	84,377,088,664	84,244,724,855	7,789,405,693	132,363,809

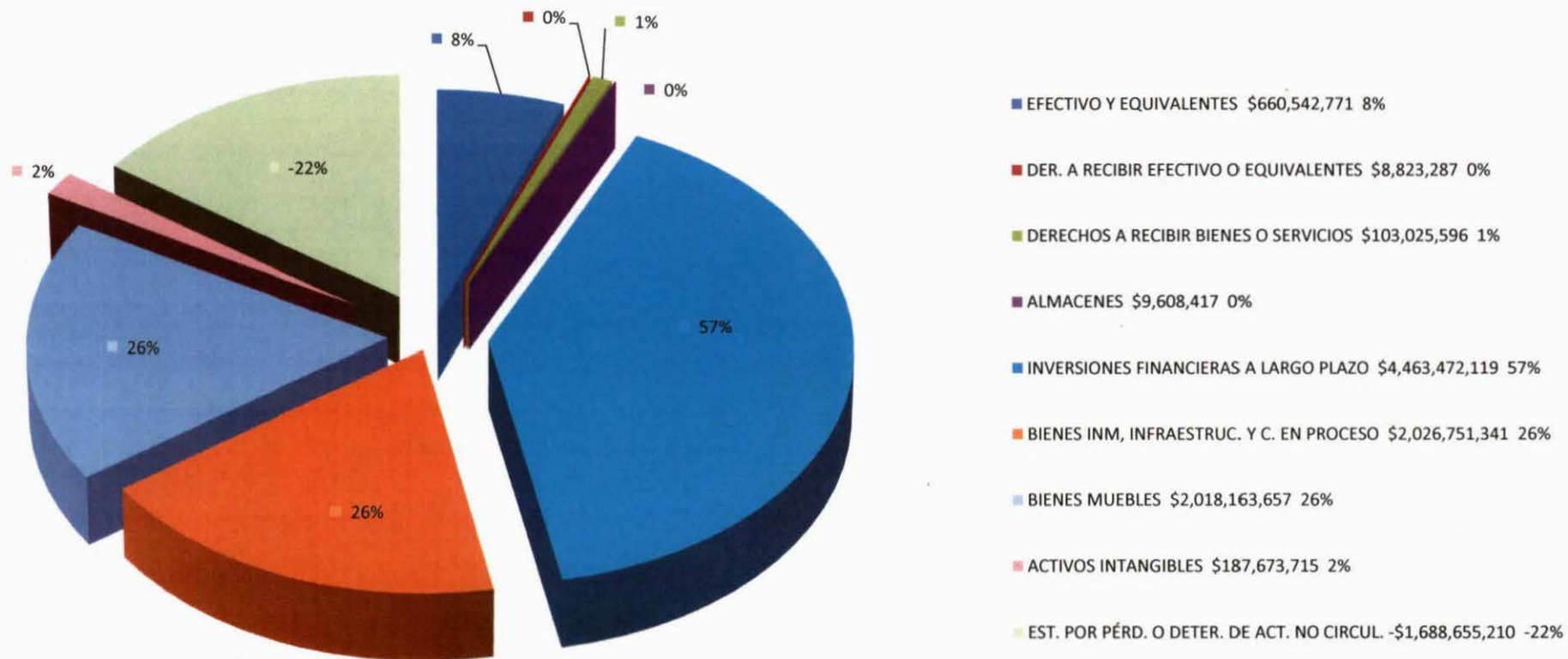
C.P. RUBÉN DARÍO FLORES CASTILLO

DIRECTOR GENERAL DE PRESUPUESTO Y CONTABILIDAD

*Bajo protesta de decir verdad declaramos que los Estados Financieros y sus notas,
son razonablemente correctos y son responsabilidad del emisor*



Integración del Activo de la Suprema Corte de Justicia de la Nación





SUPREMA CORTE DE JUSTICIA DE LA NACIÓN
ESTADO ANALÍTICO DE LA DEUDA Y OTROS PASIVOS
DEL 1° ENERO AL 31 DE MARZO DE 2018

Denominación de las deudas	Moneda de Contratación	Institución o País Acreedor	Saldo Inicial del Período	Saldo Final del Período
Otros Pasivos	MXN		569,285,111	273,678,955
Total Deuda y Otros Pasivos			569,285,111	273,678,955

C.P. RUBÉN DARÍO FLORES CASTILLO
DIRECTOR GENERAL DE PRESUPUESTO Y CONTABILIDAD
"Bajo protesta de decir verdad declaramos que los Estados Financieros y sus notas, son razonablemente correctos y son responsabilidad del emisor"



PODER JUDICIAL DE LA FEDERACIÓN
SUPREMA CORTE DE JUSTICIA DE LA NACIÓN

SUPREMA CORTE DE JUSTICIA DE LA NACIÓN

ESTADO DE CAMBIOS EN LA SITUACIÓN FINANCIERA
DEL 1° ENERO AL 31 DE MARZO DE 2018

CONCEPTO	ORIGEN	APLICACIÓN	CONCEPTO	ORIGEN	APLICACIÓN
ACTIVO	57,816,229	190,180,038	PASIVO	0	295,606,156
Activo circulante	16,011,684	94,780,524	Pasivo circulante	0	295,606,156
EFFECTIVO Y EQUIVALENTES		89,246,950	PROVEEDORES POR PAGAR		283,026,133
DERECHOS A RECIBIR EFECTIVO O EQUIVALENTES		5,533,574	CUENTAS POR PAGAR		12,580,023
DERECHOS A RECIBIR BIENES O SERVICIOS	12,601,306				
ALMACENES	3,410,378				
ACTIVO NO CIRCULANTE	41,804,545	95,399,514	HACIENDA PÚBLICA / PATRIMONIO	593,447,959	165,477,994
INVERSIONES FINANCIERAS A LARGO PLAZO		79,815,420	HACIENDA PÚBLICA / PATRIMONIO GENERADO	593,447,959	165,477,994
BIENES INM, INFRAESTRUC. Y C. EN PROCESO		11,697,168	RESULTADO DEL EJERCICIO (AHORRO/DESAHORRO) SCJN	221,024,700	
BIENES MUEBLES		3,886,926	RESULTADO DEL EJERCICIO (AHORRO/DESAHORRO) FIDEICOM.		165,477,994
ACTIVOS INTANGIBLES		0	RESULTADO DE EJERCICIOS ANTERIORES SCJN	144,258,595	
ESTIMACIÓN POR PÉRDIDA O DETERIORO DE ACT. NO CIRCUL.	41,804,545		RESULTADO DE EJERCICIOS ANTERIORES FIDEICOMISOS	228,164,664	


C.P. RUBÉN DARÍO FLORES CASTILLO

DIRECTOR GENERAL DE PRESUPUESTO Y CONTABILIDAD

"Bajo protesta de decir verdad declaramos que los Estados Financieros y sus notas,
son razonablemente correctos y son responsabilidad del emisor"



PODER JUDICIAL DE LA FEDERACIÓN
SUPREMA CORTE DE JUSTICIA DE LA NACIÓN

SUPREMA CORTE DE JUSTICIA DE LA NACIÓN

ESTADO ANALITICO DE INGRESOS PRESUPUESTALES
DEL 1° DE ENERO AL 31 DE MARZO DE 2018

(en pesos)

FUENTE DE INGRESO	LEY DE INGRESOS ESTIMADA	MODIFICADO	DEVENGADO	RECAUDADO	AVANCE DE RECAUDACIÓN/ ESTIMACIÓN
-------------------	--------------------------	------------	-----------	-----------	-----------------------------------

PRESUPUESTARIOS

IX TRANSFERENCIAS, SUBSIDIOS Y OTRAS AYUDAS

IX Transferencias Internas y Asignaciones al Sector público	5,635,107,441	5,635,107,441	1,152,514,543	1,152,514,543	0.20
SUBTOTAL PRESUPUESTARIOS	5,635,107,441	5,635,107,441	1,152,514,543	1,152,514,543	0.20

NO TRIBUTARIOS

II,III PRODUCTOS Y APROVECHAMIENTOS

II,III Productos y Aprovechamientos	-	3,105,787	3,105,787	3,105,787	1.00
SUBTOTAL NO TRIBUTARIOS	-	3,105,787	3,105,787	3,105,787	1.00

TOTALES	5,635,107,441	5,638,213,228	1,155,620,330	1,155,620,330	0.21
----------------	----------------------	----------------------	----------------------	----------------------	-------------

C.P. RUBÉN DARÍO FLORES CASTILLO
DIRECTOR GENERAL DE PRESUPUESTO Y CONTABILIDAD

"Bajo protesta de decir verdad declaramos que los Estados Financieros y sus notas, son razonablemente correctos y son responsabilidad del emisor"



PODER JUDICIAL DE LA FEDERACIÓN
SUPREMA CORTE DE JUSTICIA DE LA NACIÓN

**Suprema Corte de Justicia de la Nación
Dirección General de Presupuesto y Contabilidad
Estado del Ejercicio del Presupuesto
Al 31 de Marzo del 2018**

PARTIDA	1 ORIGINAL	2 AMPLIACIONES	3 REDUCCIONES	4 NETO	5 MODIFICADO	6 COMPROMISO	7 EJERCIDO	8 DISPONIBLE
11301 SUELDOS BASE	635,452,082.00	2,712,494.63	4,292,905.53	1,580,410.90-	633,871,671.10	458,131,746.53	152,415,917.18	23,324,007.39
1100 R AL PERSONAL DE CARACTER PERMANENTE	635,452,082.00	2,712,494.63	4,292,905.53	1,580,410.90-	633,871,671.10	458,131,746.53	152,415,917.18	23,324,007.39
12101 HONORARIOS	19,520,420.00	262,705.43	262,705.43	0.00	19,520,420.00	0.00	1,600,319.31	17,920,100.69
12201 SUELDOS BASE AL PERSONAL EVENTUAL	20,000,000.00	5,992,472.17	4,999,998.00	992,474.17	20,992,474.17	15,000,002.00	5,046,494.27	945,977.90
1200 R AL PERSONAL DE CARACTER TRANSITORIO	39,520,420.00	6,255,177.60	5,262,703.43	992,474.17	40,512,894.17	15,000,002.00	6,646,813.58	18,866,078.59
13101 PRIMA QNAL AÑOS SERV EFECTIVOS PRESTADOS	33,997,276.00	7,658,697.99	7,658,697.99	0.00	33,997,276.00	25,497,959.00	7,658,212.65	841,104.35
13201 PRIMAS DE VACACIONES Y DOMINICAL	49,718,293.00	340,038.47	3,419.62	336,618.85	50,054,911.85	47,732,717.22	50,002.52	2,272,192.11
13202 GRATIFICACION DE FIN DE AÑO	284,388,601.00	9,573,369.29	108,003.08	9,465,366.21	293,853,967.21	286,943,709.68	281,581.79-	7,191,839.32
13301 REMUNERACIONES POR HORAS EXTRAORDINARIAS	300,000.00	0.00	0.00	0.00	300,000.00	0.00	0.00	300,000.00
1300 REMUNERACIONES ADICIONALES Y ESPECIALES	368,404,170.00	17,572,105.75	7,770,120.69	9,801,985.06	378,206,155.06	360,174,385.90	7,426,633.38	10,605,135.78
14101 APORTACIONES AL ISSSTE	103,461,851.00	5,352,798.33	3,939,540.05	1,413,258.28	104,875,109.28	75,729,435.03	27,013,391.79	2,132,282.46
14105 A SEGURO CESANTIA EN EDAD AVANZADA/VEJEZ	28,980,755.00	282,404.20	243,543.00	38,861.20	29,019,616.20	21,141,146.34	6,981,933.68	896,536.18
14201 APORTACIONES AL FOVISSSTE	45,638,989.00	424,775.52	383,445.86	41,329.66	45,680,318.66	33,292,999.08	10,995,121.77	1,392,197.81
14301 APORT SISTEMA DE AHORRO PARA EL RETIRO	18,255,592.00	177,851.60	154,204.57	23,647.03	18,279,239.03	13,317,189.84	4,398,054.75	563,994.44
14302 DEPOSITOS PARA EL AHORRO SOLIDARIO	29,957,635.00	6,627,489.10	7,236,526.00	609,036.90-	29,348,598.10	22,468,226.00	6,626,387.30	253,984.80
14401 CUOTAS P/EL SEGURO DE VIDA DEL PERSONAL	12,936,292.00	1,430,136.63	281,359.56	1,148,777.07	14,085,069.07	10,673,514.68	3,382,217.06	29,337.33
14403 CUOTAS PARA EL SEGURO DE GASTOS MEDICOS	73,196,171.00	0.00	0.00	0.00	73,196,171.00	72,911,999.00	0.00	284,172.00
14404 CUOTAS SEGURO SEPARACION INDIVIDUALIZADO	255,949,788.00	257,153.58	7,381,672.40	7,124,518.82-	248,825,269.18	149,275,133.60	49,648,564.62	49,901,570.96
14405 CUOTAS P/EL SEGURO COLECTIVO DE RETIRO	519,060.00	147,713.32	149,459.94	1,746.62-	517,313.38	0.00	126,692.90	390,620.48
1400 SEGURIDAD SOCIAL	568,896,133.00	14,700,322.28	19,769,751.38	5,069,429.10-	563,826,703.90	398,809,643.57	109,172,363.87	55,844,696.46
15301 PRESTACIONES DE RETIRO	191,591,769.00	36,505,159.69	36,505,158.69	1.00	191,591,770.00	148,939,244.00	36,390,297.43	6,262,228.57
15401 PREST ESTABLECIDAS COND GRALES TRABAJO	254,398,211.00	1,342,270.75	1,323,491.58	18,779.17	254,416,990.17	196,036,075.08	44,852,377.39	13,528,537.70
15402 COMPENSACION GARANTIZADA	870,126,002.00	6,745,723.33	10,111,835.95	3,366,112.62-	866,759,889.38	625,632,949.09	208,259,167.04	32,867,773.25
15403 ASIGNACIONES ADICIONALES AL SUELDO	480,613,846.00	3,172,049.85	2,382,515.79	789,534.06	481,403,380.06	460,359,754.92	780,243.38	20,263,381.76



PODER JUDICIAL DE LA FEDERACIÓN
SUPREMA CORTE DE JUSTICIA DE LA NACIÓN

Suprema Corte de Justicia de la Nación
Dirección General de Presupuesto y Contabilidad
Estado del Ejercicio del Presupuesto
Al 31 de Marzo del 2018

PARTIDA	1 ORIGINAL	2 AMPLIACIONES	3 REDUCCIONES	4 NETO	5 MODIFICADO	6 COMPROMISO	7 EJERCIDO	8 DISPONIBLE
15405 COMPENSACION DE APOYO	284,280,540.00	3,348,565.93	4,477,412.39	1,128,846.46-	283,151,693.54	206,287,016.90	68,989,189.07	7,875,487.57
15501 APOYOS A LA CAPACITACION DE LOS SERV PUB	14,506,093.00	163,120.48	1,843,120.48	1,680,000.00-	12,826,093.00	10,148,840.00	2,304,037.27	373,215.73
15901 OTRAS PRESTACIONES	98,920,465.00	730,930.50	255,535.26	475,395.24	99,395,860.24	94,627,943.39	379,341.47	4,388,575.38
15902 PAGO POR RIESGO	9,385,453.00	1.04	0.16	0.88	9,385,453.88	9,385,453.88	0.00	0.00
1500 OTRAS PRESTACIONES SOCIALES Y ECONOMICAS	2,203,822,379.00	52,007,821.57	56,899,070.30	4,891,248.73-	2,198,931,130.27	1,751,417,277.26	361,954,653.05	85,559,199.96
16101 INCREMENTOS A LAS PERCEPCIONES	154,902,570.00	0.00	933,369.50	933,369.50-	153,969,200.50	45,795,645.00	0.00	108,173,555.50
16102 CREACION DE PLAZAS	99,238,279.00	10,691,321.10	10,691,322.10	1.00-	99,238,278.00	0.00	0.00	99,238,278.00
1600 PREVISIONES	254,140,849.00	10,691,321.10	11,624,691.60	933,370.50-	253,207,478.50	45,795,645.00	0.00	207,411,833.50
1000 SERVICIOS PERSONALES	4,070,236,033.00	103,939,242.93	105,519,242.93	1,680,000.00-	4,068,556,033.00	3,029,328,700.26	637,616,381.06	401,610,951.68
21101 MATERIALES Y UTILES DE OFICINA	6,065,836.00	9,659.89	12,212.90	2,553.01-	6,063,282.99	1,478,280.29	480,624.81	4,104,377.89
21201 MAT/UTILES DE IMPRESION/REPRODUCCION	5,883,363.00	3,234.53	25,982.12	22,747.59-	5,860,615.41	5,198,592.20	128,119.85	533,903.36
21401 MAT/UT CONSUM P/PROCESAMIENTO EN EQ/BIENES INF	17,691,795.00	5,482,437.50	6,440,372.39	957,934.89-	16,733,860.11	8,829,299.62	2,050,687.60	5,853,872.89
21501 MATERIAL DE APOYO INFORMATIVO	1,883,110.00	65,061.02	30,149.91	34,911.11	1,918,021.11	121,376.72	434,535.76	1,362,108.63
21601 MATERIAL DE LIMPIEZA	3,357,724.00	150,579.40	151,171.40	592.00-	3,357,132.00	2,374,973.39	389,109.38	593,049.23
21701 MAT/SUM P/CENDI Y ESTANCIA INFANTIL	329,000.00	0.00	0.00	0.00	329,000.00	356.00	41,938.53	286,705.47
2100 MAT ADMON/EMISION DOCUMENTOS/ARTS OF	35,210,828.00	5,710,972.34	6,659,888.72	948,916.38-	34,261,911.62	18,002,878.22	3,525,015.93	12,734,017.47
22104 PROD ALIMENTICIOS P/PERS EN INST DE SCJN	17,032,707.00	127,572.67	96,583.05	30,989.62	17,063,696.62	1,148,365.00	3,186,715.96	12,728,615.66
22106 PROD ALIM P/PERS DERIVADO ACT EXTR	1,830,370.00	57,252.40	18,390.40	38,862.00	1,869,232.00	164,828.50	144,946.43	1,559,457.07
22301 UTENSILIOS P/EL SERVICIO DE ALIMENTACION	688,643.00	185,112.82	55,235.42	129,877.40	818,520.40	137,650.00	88,752.15	592,118.25
2200 ALIMENTOS Y UTENSILIOS	19,551,720.00	369,937.89	170,208.87	199,729.02	19,751,449.02	1,450,843.50	3,420,414.54	14,880,190.98
24101 PRODUCTOS MINERALES NO METALICOS	26,104.00	0.00	0.00	0.00	26,104.00	0.00	0.00	26,104.00
24201 CEMENTO Y PRODUCTOS DE CONCRETO	51,315.00	0.00	0.00	0.00	51,315.00	0.00	1,930.43	49,384.57
24301 "CAL, YESO Y PRODUCTOS DE YESO"	90,760.00	0.00	0.00	0.00	90,760.00	0.00	23,245.31	67,514.69
24401 MADERA Y PRODUCTOS DE MADERA	596,850.00	0.00	0.00	0.00	596,850.00	55,998.45	145,090.00	395,761.55
24501 VIDRIO Y PRODUCTOS DE VIDRIO	84,500.00	8,565.60	2,280.60	6,285.00	90,785.00	500.00	19,486.04	70,798.96



PODER JUDICIAL DE LA FEDERACIÓN
SUPREMA CORTE DE JUSTICIA DE LA NACIÓN

Suprema Corte de Justicia de la Nación
Dirección General de Presupuesto y Contabilidad
Estado del Ejercicio del Presupuesto
Al 31 de Marzo del 2018

PARTIDA	1 ORIGINAL	2 AMPLIACIONES	3 REDUCCIONES	4 NETO	5 MODIFICADO	6 COMPROMISO	7 EJERCIDO	8 DISPONIBLE
24601 MATERIAL ELECTRICO Y ELECTRONICO	2,159,908.00	24,674.15	743.62	23,930.53	2,183,838.53	187,378.86	344,512.94	1,651,946.73
24701 ARTICULOS METALICOS PARA LA CONSTRUCCION	319,420.00	0.00	0.00	0.00	319,420.00	6,912.86	113,542.84	198,964.30
24801 MATERIALES COMPLEMENTARIOS	147,284.00	19,057.44	3,990.40	15,067.04	162,351.04	2,100.00	28,386.39	131,864.65
24901 OTROS MAT/ART DE CONSTRUCCION/REPARACION	1,053,275.00	6,834.00	4,065.96	2,768.04	1,056,043.04	143,474.60	137,257.28	775,311.16
2400 MAT/ARTICULOS CONSTRUCCION/REPARACION	4,529,416.00	59,131.19	11,080.58	48,050.61	4,577,466.61	396,364.77	813,451.23	3,367,650.61
25301 MEDICINAS Y PRODUCTOS FARMACEUTICOS	594,925.00	147.00	24,221.47	24,074.47	570,850.53	40.00	89,298.28	481,512.25
25401 MAT/ACCESORIOS/SUMINISTROS MEDICOS	284,548.00	3,818.00	3,633.88	184.12	284,732.12	820.80	110,457.03	173,454.29
25501 MAT/ACCESORIOS/SUMINISTROS LABORATORIO	290,800.00	0.00	0.00	0.00	290,800.00	15,016.00	8,067.57	267,716.43
2500 PROD QUIMICOS/FARMACEUTICOS/LABORATORIO	1,170,273.00	3,965.00	27,855.35	23,890.35	1,146,382.65	15,876.80	207,822.88	922,682.97
26103 "COMBUSTIBLES, LUBRICANTES Y ADITIVOS"	4,848,510.00	125,707.80	60,066.67	65,641.13	4,914,151.13	2,814,857.91	1,059,152.13	1,040,141.09
26105 COMB/LUB/AD P/MAQ/SERV ADMINISTRATIVOS	121,382.00	0.00	0.00	0.00	121,382.00	3,858.50	26,357.96	91,165.54
2600 "COMBUSTIBLES, LUBRICANTES Y ADITIVOS"	4,969,892.00	125,707.80	60,066.67	65,641.13	5,035,533.13	2,818,716.41	1,085,510.09	1,131,306.63
27101 VESTUARIO Y UNIFORMES	1,340,467.00	2,009.50	14,256.00	12,246.50	1,328,220.50	10,637.00	39,890.82	1,277,692.68
27201 PRENDAS DE PROTECCION PERSONAL	1,241,636.00	54,445.80	131.49	54,314.31	1,295,950.31	111.00	58,577.11	1,237,262.20
27401 PRODUCTOS TEXTILES	398,820.00	27,372.69	5,913.25	21,459.44	420,279.44	0.00	87,313.53	332,965.91
27501 BCOS/O PROD TEXTILES/EXCEPTO P VESTIR	22,200.00	0.00	0.00	0.00	22,200.00	7,350.00	5,493.40	9,356.60
2700 VESTUARIO/BCOS/PRENDAS PROT/ART DEPVOS	3,003,123.00	83,827.99	20,300.74	63,527.25	3,066,650.25	18,098.00	191,274.86	2,857,277.39
29101 HERRAMIENTAS MENORES	616,590.00	217,123.27	190,002.86	27,120.41	643,710.41	59,404.77	82,124.49	502,181.15
29201 REFACCIONES Y ACCESORIOS MENORES DE EDIF	260,950.00	169,160.00	0.00	169,160.00	430,110.00	132,704.00	115,073.35	182,332.65
29301 REFACC Y ACCES MENORES MOB EQ ADMON EDUC	187,150.00	70,265.82	1,098.00	69,167.82	256,317.82	104,531.48	73,601.68	78,184.66
29401 REFACCIONES/ACCS P/EQ COMPUTO/TELECOMUNICACIONES	791,681.00	1,310,198.00	60,231.00	1,249,967.00	2,041,648.00	416,664.26	294,402.32	1,330,581.42
29601 REFACS/ACS MENORES EQUIPO DE TRANSPORTE	258,159.00	0.00	0.00	0.00	258,159.00	0.00	5,715.00	252,444.00
2900 HMTAS/REFACCIONES/ACCESORIOS MENORES	2,114,530.00	1,766,747.09	251,331.86	1,515,415.23	3,629,945.23	713,304.51	570,916.84	2,345,723.88
2000 MATERIALES Y SUMINISTROS	70,549,782.00	8,120,289.30	7,200,732.79	919,556.51	71,469,338.51	23,416,082.21	9,814,406.37	38,238,849.93



PODER JUDICIAL DE LA FEDERACIÓN
SUPREMA CORTE DE JUSTICIA DE LA NACIÓN

**Suprema Corte de Justicia de la Nación
Dirección General de Presupuesto y Contabilidad
Estado del Ejercicio del Presupuesto
Al 31 de Marzo del 2018**

PARTIDA	1 ORIGINAL	2 AMPLIACIONES	3 REDUCCIONES	4 NETO	5 MODIFICADO	6 COMPROMISO	7 EJERCIDO	8 DISPONIBLE
31101 SERVICIO DE ENERGIA ELECTRICA	27,264,000.00	367,200.00	1,836,000.00	1,468,800.00-	25,795,200.00	0.00	3,510,960.00	22,284,240.00
31201 SERVICIO DE GAS	382,500.00	1,438.60	1,438.60	0.00	382,500.00	0.00	92,953.30	289,546.70
31301 SERVICIO DE AGUA	5,232,804.00	275,593.21	741,481.97	465,888.76-	4,766,915.24	0.00	557,337.07	4,209,578.17
31401 SERVICIO TELEFONICO CONVENCIONAL	1,320,000.00	600,000.00	0.00	600,000.00	1,920,000.00	956,240.00	132,180.00	831,580.00
31501 SERVICIO DE TELEFONIA CELULAR	1,680,000.00	44,722.00	240,000.00	195,278.00-	1,484,722.00	0.00	0.00	1,484,722.00
31601 SERVICIO DE RADIOLOCALIZACION	924,000.00	0.00	324,000.00	324,000.00-	600,000.00	446,477.85	148,825.95	4,696.20
31603 SERVICIO DE INTERNET	5,998,160.00	1,202,784.00	592,956.00	609,828.00	6,607,988.00	3,835,779.44	817,645.96	1,954,562.60
31701 SERV COND SEÑALES ANALOGICAS/DIGITALES	150,471,636.00	200,000.00	40,129,151.66	39,929,151.66-	110,542,484.34	79,039,615.11	20,779,812.76	10,723,056.47
31801 SERVICIO POSTAL	6,100,092.00	468,662.31	20,490.56	448,171.75	6,548,263.75	4,503,708.00	1,639,416.86	405,138.89
31902 CONTRATACION DE OTROS SERVICIOS	18,045,556.00	769,720.18	615,170.75	154,549.43	18,200,105.43	12,348,000.70	4,082,095.94	1,770,008.79
31904 SERVICIOS INTEGRALES DE INFRAESTRUCTURA DE COMPUTO	21,748,000.00	3,655,628.00	5,443,376.00	1,787,748.00-	19,960,252.00	11,719,643.05	4,000,506.30	4,240,102.65
3100 SERVICIOS BASICOS	239,166,748.00	7,585,748.30	49,944,065.54	42,358,317.24-	196,808,430.76	112,849,464.15	35,761,734.14	48,197,232.47
32201 ARRENDAMIENTO DE EDIFICIOS Y LOCALES	27,065,296.00	399,342.40	4,641,420.06	4,242,077.66-	22,823,218.34	7,988,094.93	2,765,389.36	12,069,734.05
32301 ARRENDAMIENTO EQUIPO/BIENES INFORMATICOS	57,130,431.00	0.00	21,250,431.00	21,250,431.00-	35,880,000.00	13,369,481.08	2,803,044.48	19,707,474.44
32601 ARRENDAMIENTO DE MAQUINARIA Y EQUIPO	15,308,712.00	45,300.00	0.00	45,300.00	15,354,012.00	11,508,541.24	3,542,312.07	303,158.69
32701 "PATENTES, DERECHOS DE AUTOR, REGALIAS Y OTROS"	63,946,483.00	35,627,433.63	25,105,213.99	10,522,219.64	74,468,702.64	23,747,884.25	10,558,838.96	40,161,979.43
3200 SERVICIOS DE ARRENDAMIENTO	163,450,922.00	36,072,076.03	50,997,065.05	14,924,989.02-	148,525,932.98	56,614,001.50	19,669,584.87	72,242,346.61
33104 OTRAS ASESORIAS P/OPERACION DE PROGRAMAS	2,472,000.00	11,600.00	0.00	11,600.00	2,483,600.00	0.00	11,600.00	2,472,000.00
33105 SERV RELACIONADOS C/PROC JURISDICCIONALES	1,060,000.00	0.00	0.00	0.00	1,060,000.00	0.00	15,080.00	1,044,920.00
33301 SERV DE DESARROLLO DE APLICACIONES INFORMATICAS	24,807,258.00	12,458,480.89	19,523,462.49	7,064,981.60-	17,742,276.40	5,699,716.19	850,271.94	11,192,288.27
33304 SERVICIOS DE MANTTO DE APLICACIONES INFORMATICAS	3,921,129.00	1,214,523.00	2,953,629.00	1,739,106.00-	2,182,023.00	573,554.82	227,832.60	1,380,635.58
33401 SERVICIOS P/CAPACITACION SERV PUBLICOS	13,133,814.00	0.00	0.00	0.00	13,133,814.00	208,320.00	176,784.00	12,748,710.00
33501 ESTUDIOS E INVESTIGACIONES	5,482,600.00	1,633,500.00	1,273,634.00	359,866.00	5,842,466.00	2,187,145.16	1,051,467.98	2,603,852.86
33602 OTROS SERVICIOS COMERCIALES	1,116,606.00	59,041.35	7,798.07	51,243.28	1,167,849.28	54,768.24	87,236.24	1,025,844.80



PODER JUDICIAL DE LA FEDERACION
SUPREMA CORTE DE JUSTICIA DE LA NACION

Suprema Corte de Justicia de la Nación
Dirección General de Presupuesto y Contabilidad
Estado del Ejercicio del Presupuesto
Al 31 de Marzo del 2018

PARTIDA	1 ORIGINAL	2 AMPLIACIONES	3 REDUCCIONES	4 NETO	5 MODIFICADO	6 COMPROMISO	7 EJERCIDO	8 DISPONIBLE
33604 IMP/ELAB MAT INF DERIVADO OP/ADMN SCJN	39,437,217.00	811,058.56	1,023,773.83	212,715.27-	39,224,501.73	10,366,197.67	3,353,680.60	25,504,623.46
33605 INF MEDIOS MASIVOS D OP/ADMN DE LA SCJN	1,271,028.00	0.00	0.00	0.00	1,271,028.00	0.00	143,508.63	1,127,519.37
33606 SERVICIOS DE DIGITALIZACION	60,000.00	0.00	0.00	0.00	60,000.00	0.00	0.00	60,000.00
33801 SERVICIOS DE VIGILANCIA	60,963,842.00	1,206,543.18	398,858.78	807,684.40	61,771,526.40	30,042,292.13	14,625,736.78	17,103,497.49
33901 SUBCONTRATACION DE SERVICIOS C/TERCEROS	1,749,012.00	20,374.47	76,600.00	56,225.53-	1,692,786.47	548,318.92	143,274.00	1,001,193.55
3300 SERV PROF/CIENFICOS/TECNICOS/OTR SER	155,474,506.00	17,415,121.45	25,257,756.17	7,842,634.72-	147,631,871.28	49,680,313.13	20,686,472.77	77,265,085.38
34101 SERVICIOS BANCARIOS Y FINANCIEROS	5,023,705.00	0.00	400,123.00	400,123.00-	4,623,582.00	0.00	625,396.66	3,998,185.34
34501 SEGUROS DE BIENES PATRIMONIALES	7,233,261.00	0.00	0.00	0.00	7,233,261.00	0.00	228,707.26	7,004,553.74
34701 FLETES Y MANIOBRAS	8,095,493.00	3,356,387.00	261,606.00	3,094,781.00	11,190,274.00	8,363,199.00	1,584,688.56	1,242,386.44
3400 SERVS FINANCIEROS/BANCARIOS/COMERCIALES	20,352,459.00	3,356,387.00	661,729.00	2,694,658.00	23,047,117.00	8,363,199.00	2,438,792.48	12,245,125.52
35101 MANTENIMIENTO/CONSERVACION DE INMUEBLES	37,937,936.00	318,580.78	2,806,957.57	2,488,376.79-	35,449,559.21	6,893,157.29	1,122,876.42	27,433,525.50
35201 MANTTO/CONSERVACION MOB/EQ ADMN	26,822,323.00	287,692.20	1,887,676.21	1,599,984.01-	25,222,338.99	7,846,939.06	1,618,554.96	15,756,844.97
35301 MANTTO/CONSERVACION BIENES INFORMATICOS	37,565,071.00	14,511,973.64	6,751,956.00	7,760,017.64	45,325,088.64	16,492,120.40	4,847,482.62	23,985,485.62
35501 MANTTO/CONSERVACION VEHICULOS TERRESTRES	4,082,499.00	145,452.63	11,841.23	133,611.40	4,216,110.40	6,046.04	1,192,658.13	3,017,406.23
35801 SERVICIOS DE LAVANDERIA/LIMPIEZA/HIGIENE	27,890,681.00	791,723.87	765,380.20	26,343.67	27,917,024.67	17,692,296.60	5,523,014.25	4,701,713.82
35901 SERVICIO DE JARDINERIA Y FUMIGACION	4,823,642.00	37,682.24	46,792.40	9,110.16-	4,814,531.84	2,297,531.87	946,173.69	1,570,826.28
3500 SERV INSTAL/REP/MANTTO/CONSERVACION	139,122,152.00	16,093,105.36	12,270,603.61	3,822,501.75	142,944,653.75	51,228,091.26	15,250,760.07	76,465,802.42
36101 DIF MENSAJES S/PROG/ACT GUBERNAMENTALES	29,767,000.00	150,000.00	150,000.00	0.00	29,767,000.00	6,536,556.86	1,393,219.31	21,837,223.83
3600 SERV COMUNICACION SOCIAL/PUBLICIDAD	29,767,000.00	150,000.00	150,000.00	0.00	29,767,000.00	6,536,556.86	1,393,219.31	21,837,223.83
37104 PASAJES AER NAL P/S PUB DESEM COM/FUN OF	11,976,276.00	0.00	57,600.00	57,600.00-	11,918,676.00	186,392.70	940,531.94	10,791,751.36
37106 PASAJES AER INTERNAL S P DESE COM/FUN OF	2,967,943.00	150,000.00	0.00	150,000.00	3,117,943.00	91,801.00	608,861.00	2,417,281.00
37204 PASAJES TER NAL P/S PUB DESEM COM/FUN OF	3,538,170.00	0.00	0.00	0.00	3,538,170.00	0.00	534,869.14	3,003,300.86
37206 PASAJES TER INT P/S PUB DESEM COM/FUN OF	95,016.00	0.00	0.00	0.00	95,016.00	0.00	2,701.76	92,314.24



PODER JUDICIAL DE LA FEDERACION
SUPREMA CORTE DE JUSTICIA DE LA NACION

Suprema Corte de Justicia de la Nación
Dirección General de Presupuesto y Contabilidad
Estado del Ejercicio del Presupuesto
Al 31 de Marzo del 2018

PARTIDA	1 ORIGINAL	2 AMPLIACIONES	3 REDUCCIONES	4 NETO	5 MODIFICADO	6 COMPROMISO	7 EJERCIDO	8 DISPONIBLE
37207 PASAJES TERRESTRES NACIONALES X MEDIO ELECTRONICO	848,642.00	0.00	0.00	0.00	848,642.00	0.00	156,096.41	692,545.59
37504 VIATICOS NAL P/S PUB DESEM COM/FUN OF	8,515,302.00	0.00	0.00	0.00	8,515,302.00	0.00	615,337.46	7,899,964.54
37602 VIATICOS EXTR P/S PUB DESEM COM/FUN OF	2,348,526.00	0.00	0.00	0.00	2,348,526.00	0.00	139,982.36	2,208,543.64
37801 SER INT AP PERS FIS/MO AJENAS AL PJF	25,415,101.00	0.00	2,458,800.00	2,458,800.00	22,956,301.00	134,348.65	2,854,208.85	19,967,743.50
3700 SERVICIOS DE TRASLADO Y VIATICOS	55,704,976.00	150,000.00	2,516,400.00	2,366,400.00	53,338,576.00	412,542.35	5,852,588.92	47,073,444.73
38201 GASTOS DE ORDEN SOCIAL	4,395,400.00	0.00	0.00	0.00	4,395,400.00	0.00	1,733.24	4,393,666.76
38301 CONGRESOS Y CONVENCIONES	31,479,141.00	2,484,457.68	570,837.58	1,913,620.10	33,392,761.10	4,227,543.04	2,359,078.40	26,806,139.66
38401 EXPOSICIONES	414,000.00	0.00	0.00	0.00	414,000.00	0.00	0.00	414,000.00
38501 GTOS P/ALIMENTACION SERVIDORES PUBLICOS	6,734,620.00	2,822,920.22	96,716.10	2,726,204.12	9,460,824.12	2,163,360.01	1,127,812.48	6,169,651.63
3800 SERVICIOS OFICIALES	43,023,161.00	5,307,377.90	667,553.68	4,639,824.22	47,662,985.22	6,390,903.05	3,488,624.12	37,783,458.05
39101 FUNERALES Y PAGAS DE DEFUNCION	2,000,000.00	0.00	0.00	0.00	2,000,000.00	0.00	0.00	2,000,000.00
39202 OTROS IMPUESTOS Y DERECHOS	2,547,580.00	2,530,082.94	150,502.94	2,379,580.00	4,927,160.00	0.00	183,460.75	4,743,699.25
39801 IMPUESTO SOBRE NOMINAS	86,207,479.00	127,404.57	209,052.32	81,647.75	86,125,831.25	0.00	13,569,564.74	72,556,266.51
3900 OTROS SERVICIOS GENERALES	90,755,059.00	2,657,487.51	359,555.26	2,297,932.25	93,052,991.25	0.00	13,753,025.49	79,299,965.76
3000 SERVICIOS GENERALES	936,816,983.00	88,787,303.55	142,824,728.31	54,037,424.76	882,779,558.24	292,075,071.30	118,294,802.17	472,409,684.77
43901 SUBSIDIO P/CAPACITACION/PRACTICAS PROFESION/BECAS	6,502,068.00	382,687.14	382,687.14	0.00	6,502,068.00	0.00	443,356.83	6,058,711.17
4300 SUBSIDIOS Y SUBVENCIONES	6,502,068.00	382,687.14	382,687.14	0.00	6,502,068.00	0.00	443,356.83	6,058,711.17
44101 GTOS REL/ACT CULT/DEPORTIVAS/AYUDA EXTR	32,158,270.00	316,553.48	811,073.31	494,519.83	31,663,750.17	2,075,009.02	1,948,636.86	27,640,104.29
44106 COMPENSACIONES POR SERV CARACTER SOCIAL	7,233,840.00	2,506,542.64	2,382,332.20	124,210.44	7,358,050.44	0.00	926,612.48	6,431,437.96
44201 O AYUDAS P/PROG CAP(EQUIDAD DE GENERO)	28,000,000.00	1,680,000.00	0.00	1,680,000.00	29,680,000.00	0.00	2,854,609.02	26,825,390.98
4400 AYUDAS SOCIALES	67,392,110.00	4,503,096.12	3,193,405.51	1,309,690.61	68,701,800.61	2,075,009.02	5,729,858.36	60,896,933.23
46301 TRANSF A FIDEICOMISOS DEL PODER JUDICIAL	0.00	3,105,786.62	0.00	3,105,786.62	3,105,786.62	0.00	3,105,786.62	0.00
4600 TRANSF A FIDEICOMISOS/MANDATO O ANALOGOS	0.00	3,105,786.62	0.00	3,105,786.62	3,105,786.62	0.00	3,105,786.62	0.00
48101 DONATIVOS A INSTITUCIONES S/FIN DE LUCRO	10,000,000.00	0.00	0.00	0.00	10,000,000.00	0.00	1,000,000.00	9,000,000.00



PODER JUDICIAL DE LA FEDERACIÓN
SUPREMA CORTE DE JUSTICIA DE LA NACIÓN

**Suprema Corte de Justicia de la Nación
Dirección General de Presupuesto y Contabilidad
Estado del Ejercicio del Presupuesto
Al 31 de Marzo del 2018**

PARTIDA	1 ORIGINAL	2 AMPLIACIONES	3 REDUCCIONES	4 NETO	5 MODIFICADO	6 COMPROMISO	7 EJERCIDO	8 DISPONIBLE
4800 DONATIVOS	10,000,000.00	0.00	0.00	0.00	10,000,000.00	0.00	1,000,000.00	9,000,000.00
4000 TRANSF/ASIGNACIONES/SUBSIDIOS/O AYUDAS	83,894,178.00	7,991,569.88	3,576,092.65	4,415,477.23	88,309,655.23	2,075,009.02	10,279,001.81	75,955,644.40
51101 MOBILIARIO	24,129,496.00	14,018,370.80	2,225,330.80	11,793,040.00	35,922,536.00	199,308.92	68,144.58	35,655,082.50
51301 BIENES ARTISTICOS Y CULTURALES	27,132,600.00	0.00	0.00	0.00	27,132,600.00	3,293,015.70	4,606,176.95	19,233,407.35
51501 BIENES INFORMATICOS	47,674,400.00	27,045,082.00	4,897,583.00	22,147,499.00	69,821,899.00	479,662.00	462,256.96	68,879,980.04
51901 EQUIPO DE ADMINISTRACION	7,259,223.00	15,147,752.00	115,022.29	15,032,729.71	22,291,952.71	1,979,784.17	85,011.05	20,227,157.49
5100 MOBILIARIO Y EQUIPO DE ADMINISTRACION	106,195,719.00	56,211,204.80	7,237,936.09	48,973,268.71	155,168,987.71	5,951,770.79	5,221,589.54	143,995,627.38
52101 EQUIPOS Y APARATOS AUDIOVISUALES	11,346,280.00	14,831.65	7,101,492.65	7,086,661.00	4,259,619.00	634,524.68	124,226.37	3,500,867.95
52301 CAMARAS FOTOGRAFICAS Y DE VIDEO	4,772,900.00	519,000.99	3,503,000.99	2,984,000.00	1,788,900.00	895,625.02	8,669.28	884,605.70
52901 OTRO MOB/EQ EDUCACIONAL Y RECREATIVO	76,350.00	0.00	0.00	0.00	76,350.00	16.00	0.00	76,334.00
5200 MOBILIARIO/EQUIPO EDUCACIONAL/RECREATIVO	16,195,530.00	533,832.64	10,604,493.64	10,070,661.00	6,124,869.00	1,530,165.70	132,895.65	4,461,807.65
53101 EQUIPO MEDICO Y DE LABORATORIO	80,900.00	926,840.00	0.00	926,840.00	1,007,740.00	954,242.00	0.00	53,498.00
53201 INSTRUMENTAL MEDICO Y DE LABORATORIO	33,000.00	0.00	0.00	0.00	33,000.00	27,600.00	0.00	5,400.00
5300 EQUIPO INSTRUMENTAL MEDICO/LABORATORIO	113,900.00	926,840.00	0.00	926,840.00	1,040,740.00	981,842.00	0.00	58,898.00
54104 VEHIC/EQ TERR/DESTINADOS A SERVICIOS AD	2,825,876.00	0.00	0.00	0.00	2,825,876.00	0.00	0.00	2,825,876.00
54105 VEHIC/EQ TERR/DESTINADOS A SERVIDORES PUB	26,529,120.00	2,652,912.00	0.00	2,652,912.00	29,182,032.00	0.00	0.00	29,182,032.00
5400 VEHICULOS Y EQUIPO DE TRANSPORTE	29,354,996.00	2,652,912.00	0.00	2,652,912.00	32,007,908.00	0.00	0.00	32,007,908.00
56501 EQ/APARATOS DE COMUNICACIONES/TELECOM	68,655,400.00	45,311,039.24	47,452,357.59	2,141,318.35	66,514,081.65	26,267,712.00	0.00	40,246,369.65
56601 MAQUINARIA/EQUIPO ELECTRICO/ELECTRONICO	19,920.00	26,022.28	0.00	26,022.28	45,942.28	30,018.29	0.00	15,923.99
56701 HERRAMIENTAS Y MAQUINAS HERRAMIENTA	250,000.00	0.00	0.00	0.00	250,000.00	35,546.00	0.00	214,454.00
5600 "MAQUINARIA, OTROS EQUIPOS Y HERRAMIENTAS"	68,925,320.00	45,337,061.52	47,452,357.59	2,115,296.07	66,810,023.93	26,333,276.29	0.00	40,476,747.64
58301 EDIFICIOS Y LOCALES	100,000,000.00	0.00	61,498,193.36	61,498,193.36	38,501,806.64	0.00	0.00	38,501,806.64
5800 BIENES INMUEBLES	100,000,000.00	0.00	61,498,193.36	61,498,193.36	38,501,806.64	0.00	0.00	38,501,806.64
5000 "BIENES MUEBLES, INMUEBLES E INTANGIBLES"	320,785,465.00	105,661,850.96	126,792,980.68	21,131,129.72	299,654,335.28	34,797,054.78	5,354,485.19	259,502,795.31



PODER JUDICIAL DE LA FEDERACIÓN
SUPREMA CORTE DE JUSTICIA DE LA NACIÓN

Suprema Corte de Justicia de la Nación
Dirección General de Presupuesto y Contabilidad
Estado del Ejercicio del Presupuesto
Al 31 de Marzo del 2018

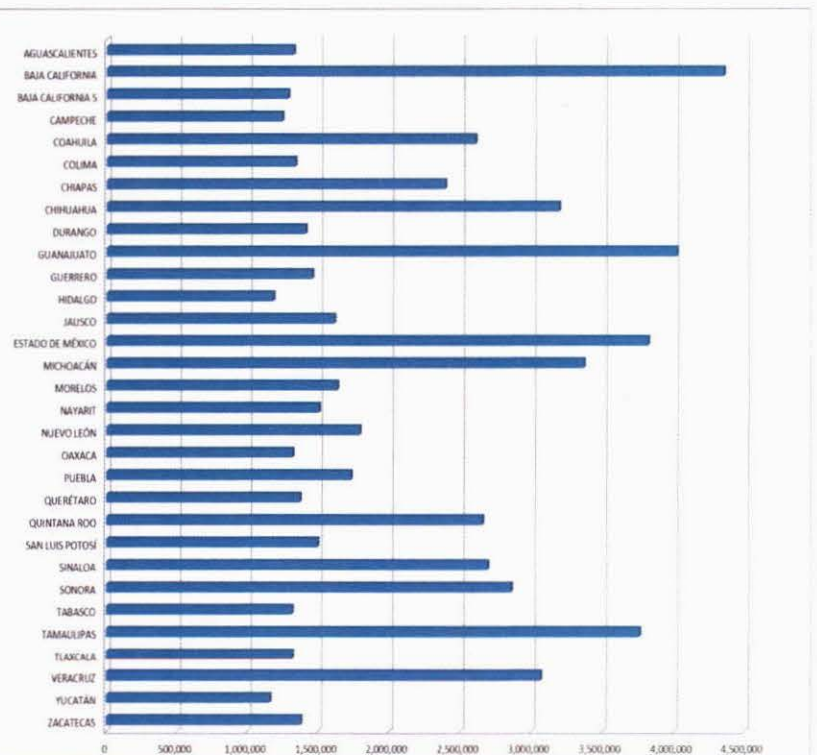
PARTIDA	1 ORIGINAL	2 AMPLIACIONES	3 REDUCCIONES	4 NETO	5 MODIFICADO	6 COMPROMISO	7 EJERCIDO	8 DISPONIBLE
62201 OBRAS DE CONSTRUCCION PARA EDIFICIOS	148,800,000.00	154,619,232.40	91,422,384.00	63,196,848.40	211,996,848.40	161,249,301.91	0.00	50,747,546.49
62905 OTROS SERVICIOS RELC/OBRAS PUBLICAS	4,025,000.00	11,422,458.96	0.00	11,422,458.96	15,447,458.96	8,798,150.96	0.00	6,649,308.00
6200 OBRA PUBLICA EN BIENES PROPIOS	152,825,000.00	166,041,691.36	91,422,384.00	74,619,307.36	227,444,307.36	170,047,452.87	0.00	57,396,854.49
6000 INVERSION PUBLICA	152,825,000.00	166,041,691.36	91,422,384.00	74,619,307.36	227,444,307.36	170,047,452.87	0.00	57,396,854.49
TOTAL	5,635,107,441.00	480,541,947.98	477,436,161.36	3,105,786.62	5,638,213,227.62	3,551,739,370.44	781,359,076.60	1,305,114,780.58

**PRESUPUESTO EJERCIDO POR ENTIDAD FEDERATIVA
AL 31 DE MARZO DE 2018**



ENTIDAD	PRESUPUESTO EJERCIDO
AGUASCALIENTES	1,325,653
BAJA CALIFORNIA	4,348,117
BAJA CALIFORNIA S	1,284,788
CAMPECHE	1,243,192
COAHUILA	2,604,231
COLIMA	1,335,523
CHIAPAS	2,391,209
CHIHUAHUA	3,189,951
DISTRITO FEDERAL	715,741,739
DURANGO	1,408,750
GUANAJUATO	4,015,228
GUERRERO	1,456,153
HIDALGO	1,181,746
JALISCO	1,612,495
ESTADO DE MÉXICO	3,815,002
MICHOACÁN	3,364,433
MORELOS	1,633,572
NAYARIT	1,503,736
NUEVO LEÓN	1,792,186
OAXACA	1,318,032
PUEBLA	1,729,846
QUERÉTARO	1,369,843
QUINTANA ROO	2,655,840
SAN LUIS POTOSÍ	1,495,400
SINALOA	2,692,697
SONORA	2,858,141
TABASCO	1,316,147
TAMAULIPAS	3,757,268
TLAXCALA	1,317,864
VERACRUZ	3,063,117
YUCATÁN	1,159,117
ZACATECAS	1,378,060
TOTAL	781,359,076

NIVEL DE PRESUPUESTO EJERCIDO POR ENTIDAD FEDERATIVA SIN CONSIDERAR DISTRITO FEDERAL



No obstante que el presupuesto ejercido de la Suprema Corte de Justicia se concentra principalmente en el Distrito Federal, donde se encuentra su sede, el presupuesto ejercido se distribuye en todas las entidades federativas, principalmente por la operación de las Casas de la Cultura Jurídica, que son centros de la Suprema Corte de Justicia de la Nación establecidos en todos los estados de la República, con el objetivo común de servir a los funcionarios del Poder Judicial de la Federación, a la comunidad jurídica y a la sociedad en general, mediante la promoción de la cultura jurisdiccional y del Derecho, así como a través de los servicios de consulta del patrimonio documental de la institución.

NOTAS A LOS ESTADOS FINANCIEROS
AL 31 DE MARZO DE 2018
(cifras en pesos)

NOTAS DE DESGLOSE

NOTAS AL ESTADO DE SITUACIÓN FINANCIERA

NOTA 1.- EFECTIVO Y EQUIVALENTES:

CONCEPTO	IMPORTE
EFECTIVO	2,838,853
CUENTAS DE CHEQUES	37,780,517
CUENTAS DE INVERSIÓN	619,923,401
SUMA	660,542,771

ESTE RUBRO SE INTEGRA POR LOS FONDOS REVOLVENTES EN RESGUARDO DE DIVERSOS SERVIDORES PÚBLICOS, LAS CUENTAS DE CHEQUES Y DE INVERSIÓN APERTURADAS POR LA SUPREMA CORTE DE JUSTICIA DE LA NACIÓN CON DISTINTAS INSTITUCIONES FINANCIERAS, PARA EL MANEJO, CONTROL Y ADMINISTRACIÓN DE LOS RECURSOS FINANCIEROS DEL AÑO EN CURSO Y DE AÑOS ANTERIORES, AUTORIZADOS EN EL PRESUPUESTO DE EGRESOS.

NOTA 2.- DERECHOS A RECIBIR EFECTIVO Y EQUIVALENTES

CONCEPTO	IMPORTE
VIÁTICOS	1,690,663
GASTOS A RESERVA DE COMPROBAR	1,346,100
GASTOS EXCEDENTES EN LLAMADAS DE TELEFONÍA CELULAR	83,466
DEUDORES DIVERSOS	5,703,058
SUMA	8,823,287

ESTE RUBRO SE INTEGRA POR ADEUDOS A LA SUPREMA CORTE DE JUSTICIA DE LA NACIÓN PRINCIPALMENTE POR LOS IMPORTES QUE SE OTORGAN A LAS DIRECCIONES GENERALES POR CONCEPTO DE GASTOS A RESERVA DE COMPROBAR, PARA CUBRIR PAGOS DE DIFERENTES BIENES O SERVICIOS.

NOTAS A LOS ESTADOS FINANCIEROS
AL 31 DE MARZO DE 2018
(cifras en pesos)

NOTAS DE DESGLOSE

NOTAS AL ESTADO DE SITUACIÓN FINANCIERA

NOTA 3.- INVERSIONES FINANCIERAS A LARGO PLAZO:

CONCEPTO	IMPORTE
FIDEICOMISO 80691.- PENSIONES COMPLEMENTARIAS M.S.	584,975,953
FIDEICOMISO 80690.- PENSIONES COMPLEMENTARIAS M.M. Y P.O.	2,065,529,143
FIDEICOMISO 80688.- PLAN DE PRESTACIONES MÉDICAS	102,366,560
FIDEICOMISO 80689.- MANEJO DEL PRODUCTO DE LA VENTA DE PUBLICACIONES, CD'S Y OTROS PROYECTOS	252,417,660
FIDEICOMISO 80687.- REMANENTES PRESUPUESTALES	952,519,481
FIDEICOMISO 2125.- FONDO NACIONAL PARA EL FORTALECIMIENTO Y MODERNIZACIÓN DE LA IMPARTICIÓN DE JUSTICIA (FONDO JURÍCA).	505,663,322
TOTAL PATRIMONIO DE FIDEICOMISOS MANDATOS Y CONTRATOS ANÁLOGOS	4,463,472,119

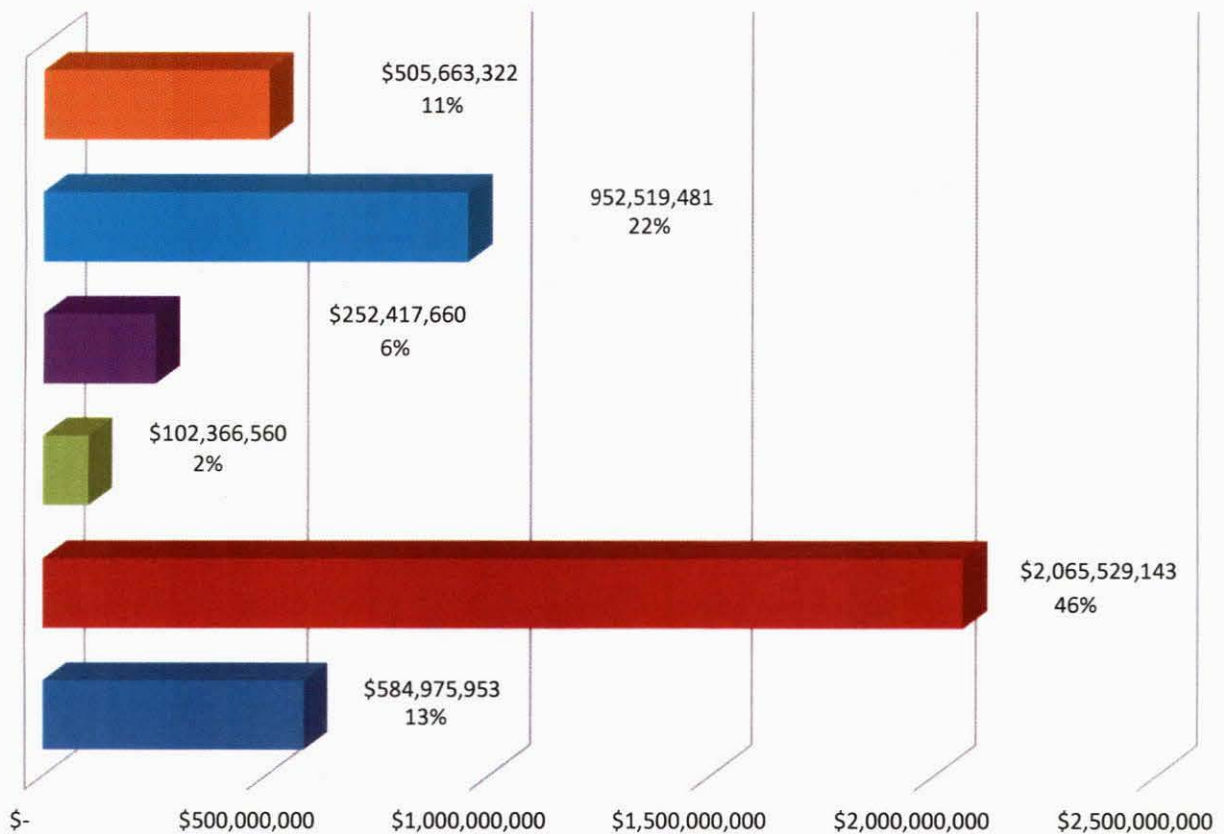
CORRESPONDE A LOS FIDEICOMISOS EN LOS QUE LA SUPREMA CORTE DE JUSTICIA DE LA NACIÓN PARTICIPA COMO FIDEICOMITENTE.

NOTAS A LOS ESTADOS FINANCIEROS
AL 31 DE MARZO DE 2018
(cifras en pesos)

NOTAS DE DESGLOSE

NOTAS AL ESTADO DE SITUACIÓN FINANCIERA

**Inversiones en Fideicomisos de la
Suprema Corte de Justicia de la Nación**



- FIDEICOMISO 80691.- PENSIONES COMPLEMENTARIAS M.S.
- FIDEICOMISO 80690.- PENSIONES COMPLEMENTARIAS M.M. Y P.O.
- FIDEICOMISO 80688.- PLAN DE PRESTACIONES MÉDICAS
- FIDEICOMISO 80689.- MANEJO DEL PRODUCTO DE LA VENTA DE PUBLICACIONES, CD'S Y OTROS PROYECTOS
- FIDEICOMISO 80687.- REMANENTES PRESUPUESTALES
- FIDEICOMISO 2125.- FONDO NACIONAL PARA EL FORTALECIMIENTO Y MODERNIZACIÓN DELA IMPARTICIÓN DE JUSTICIA (FONDO JURÍCA).

NOTAS A LOS ESTADOS FINANCIEROS
AL 31 DE MARZO DE 2018
(cifras en pesos)

NOTAS DE DESGLOSE

NOTAS AL ESTADO DE SITUACIÓN FINANCIERA

NOTA 4.- BIENES INMUEBLES:

CONCEPTO	INMUEBLES		TERRENOS		OBRAS EN PROCESO		TOTAL
	S.C.J.N.	C.J.F.	S.C.J.N.	C.J.F.	S.C.J.N.	C.J.F.	
BIENES INMUEBLES	984,045,196	376,037,146	264,626,548	88,715,260	304,815,385	8,511,806	2,026,751,341
TOTAL	984,045,196	376,037,146	264,626,548	88,715,260	304,815,385	8,511,806	2,026,751,341
DEPRECIACIÓN ACUMULADA DE BIENES INMUEBLES							508,814,069
TOTAL NETO DE BIENES INMUEBLES							1,517,937,272

ESTA CUENTA REPRESENTA LOS INMUEBLES PROPIEDAD DE ESTE ALTO TRIBUNAL, ASÍ COMO AQUELLOS QUE ESTÁN EN PROCESO DE CONSTRUCCIÓN Y QUE HAN SIDO ADQUIRIDOS CON RECURSOS PRESUPUESTARIOS, ASÍ COMO LA DEPRECIACIÓN ACUMULADA DE LOS ACTIVOS FIJOS MENCIONADOS.

LA SCJN TIENE DOS INMUEBLES EN COMODATO

NOTA 5.- BIENES MUEBLES:

CONCEPTO	IMPORTE	DEPRECIACION ACUMULADA	IMPORTE NETO
MOBILIARIO Y EQUIPO DE ADMINISTRACIÓN	898,795,604	736,960,694	161,834,910
MOBILIARIO Y EQUIPO EDUCACIONAL Y RECREATIVO	53,827,100	50,193,133	3,633,967
EQUIPO E INSTRUMENTAL MÉDICO Y DE LABORATORIO	8,621,936	6,598,008	2,023,928
EQUIPO DE TRANSPORTE	116,536,172	89,393,867	27,142,305
EQUIPO DE DEFENSA Y SEGURIDAD	33,808	-	33,808
MAQUINARIA, OTROS EQUIPOS Y HERRAMIENTAS	502,945,288	232,696,072	270,249,216
COLECCIONES, OBRAS DE ARTE Y OBJETOS VALIOSOS	437,403,749		437,403,749
TOTALES	2,018,163,657	1,115,841,774	902,321,883


ESTA CUENTA REPRESENTA EL VALOR EN LIBROS DE LOS MUEBLES PROPIEDAD DE ESTE ALTO TRIBUNAL, QUE HAN SIDO ADQUIRIDOS CON RECURSOS PRESUPUESTARIOS, ASÍ COMO LA DEPRECIACIÓN ACUMULADA DE LOS MISMOS.

NOTAS A LOS ESTADOS FINANCIEROS
AL 31 DE MARZO DE 2018
(cifras en pesos)

NOTAS DE DESGLOSE

NOTAS AL ESTADO DE SITUACIÓN FINANCIERA

Integración de Bienes Muebles



- MOBILIARIO Y EQUIPO DE ADMINISTRACIÓN (NETO) \$161,834,910 18%
- MOBILIARIO Y EQUIPO EDUCACIONAL Y RECREATIVO (NETO) \$3,633,967 1%
- EQUIPO E INSTRUMENTAL MÉDICO Y DE LABORATORIO (NETO) \$2,023,928 0%
- EQUIPO DE TRANSPORTE (NETO) \$27,142,305 3%
- EQUIPO DE DEFENSA Y SEGURIDAD \$33,808 0%
- MAQUINARIA, OTROS EQUIPOS Y HERRAMIENTAS (NETO) \$270,249,216 30%
- COLECCIONES, OBRAS DE ARTE Y OBJETOS VALIOSOS \$437,403,749 48%

NOTAS A LOS ESTADOS FINANCIEROS
AL 31 DE MARZO DE 2018
(cifras en pesos)

NOTAS DE DESGLOSE

NOTAS AL ESTADO DE SITUACIÓN FINANCIERA

NOTA 6.- ACTIVOS INTANGIBLES:

CONCEPTO	IMPORTE
SOFTWARE	187,673,715
TOTAL ACTIVOS INTANGIBLES	187,673,715
AMORTIZACIÓN ACUMULADA DE BIENES INTANGIBLES	63,999,367
TOTAL NETO DE BIENES INTANGIBLES	123,674,348

ESTA CUENTA REPRESENTA LA ADQUISICIÓN DE PAQUETES Y PROGRAMAS DE INFORMÁTICA, PARA LOS SISTEMAS ADMINISTRATIVOS Y OPERATIVOS DE ESTE ALTO TRIBUNAL, ASÍ COMO LA AMORTIZACIÓN ACUMULADA DE LOS ACTIVOS INTANGIBLES MENCIONADOS.

NOTA 7.- PROVEEDORES POR PAGAR:

CONCEPTO	IMPORTE
PROVEEDORES	13,949,384
FACTURAS POR RECIBIR	127,365,644
TOTAL	141,315,028

NOTAS A LOS ESTADOS FINANCIEROS
AL 31 DE MARZO DE 2018
(cifras en pesos)

NOTAS DE DESGLOSE

NOTAS AL ESTADO DE ACTIVIDADES

INGRESOS DE GESTIÓN:

NOTA 8.- TRANSFERENCIAS INTERNAS Y ASIGNACIONES AL SECTOR PÚBLICO (CUENTAS POR LIQUIDAR CERTIFICADAS):

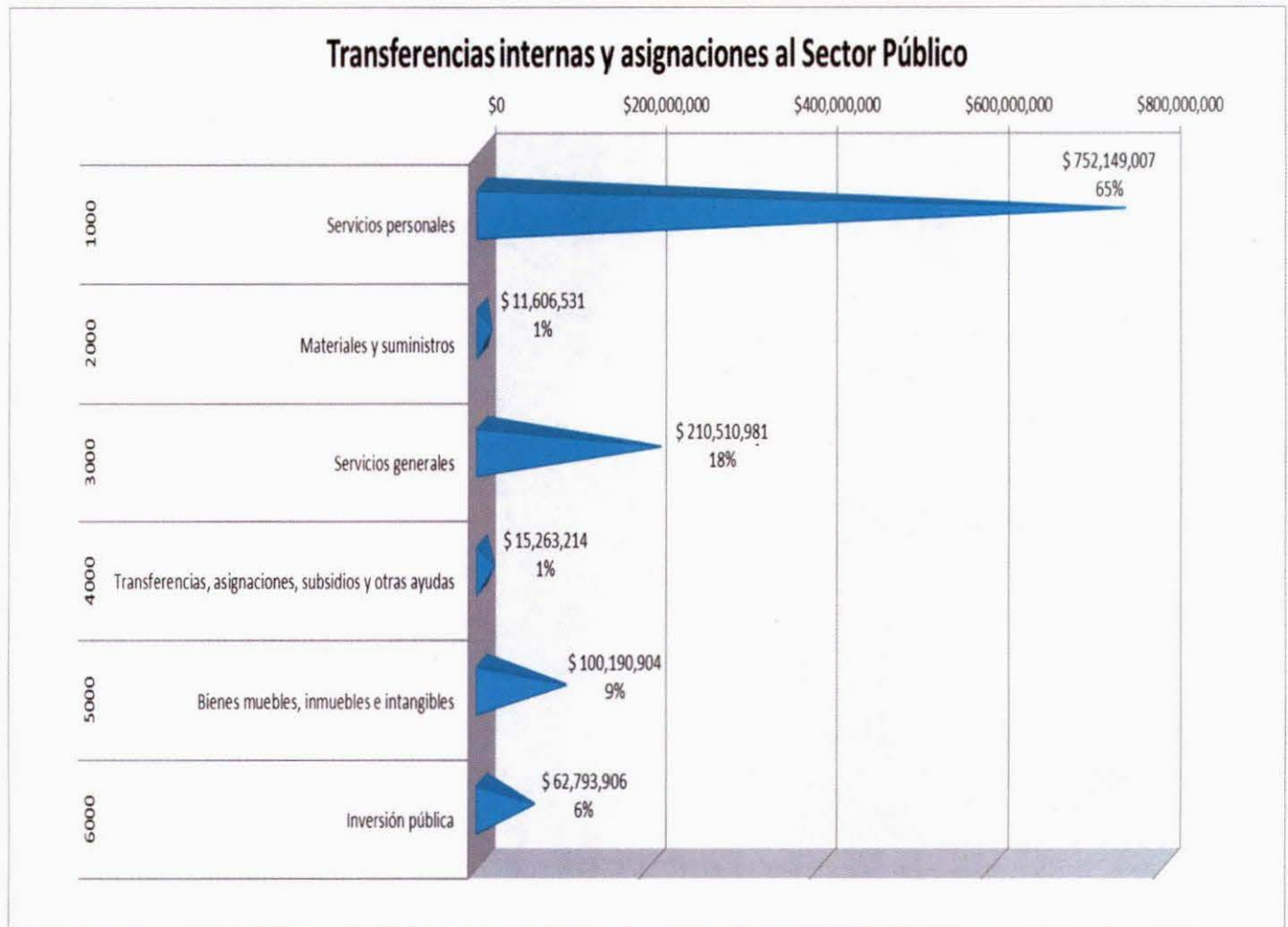
CAPÍTULO		IMPORTE COBRADO
1000	SERVICIOS PERSONALES	752,149,007
2000	MATERIALES Y SUMINISTROS	11,606,531
3000	SERVICIOS GENERALES	210,510,981
4000	TRANSFERENCIAS, ASIGNACIONES, SUBSIDIOS Y OTRAS AYUDAS	15,263,214
5000	BIENES MUEBLES, INMUEBLES E INTANGIBLES	100,190,904
6000	INVERSIÓN PÚBLICA	62,793,906
IMPORTE TOTAL DE CUENTAS POR LIQUIDAR CERTIFICADAS		1,152,514,543

ESTA CUENTA SE INTEGRA POR LOS INGRESOS QUE SE COBRAN MEDIANTE CUENTAS POR LIQUIDAR CERTIFICADAS, DE ACUERDO A LA CALENDARIZACIÓN DEL PRESUPUESTO AUTORIZADO, POR LA CÁMARA DE DIPUTADOS PARA LA SUPREMA CORTE DE JUSTICIA DE LA NACIÓN.

NOTAS A LOS ESTADOS FINANCIEROS
AL 31 DE MARZO DE 2018
(cifras en pesos)

NOTAS DE DESGLOSE

NOTAS AL ESTADO DE ACTIVIDADES



ESTA CUENTA SE INTEGRA POR LOS INGRESOS QUE SE COBRAN MEDIANTE CUENTAS POR LIQUIDAR CERTIFICADAS, DE ACUERDO A LA CALENDARIZACIÓN DEL PRESUPUESTO AUTORIZADO, POR LA CÁMARA DE DIPUTADOS PARA LA SUPREMA CORTE DE JUSTICIA DE LA NACIÓN.

NOTAS A LOS ESTADOS FINANCIEROS
AL 31 DE MARZO DE 2018
(cifras en pesos)

NOTAS DE DESGLOSE

NOTAS AL ESTADO DE ACTIVIDADES

INGRESOS DE GESTIÓN:

NOTA 9.- OTROS INGRESOS Y BENEFICIOS

OTROS INGRESOS Y BENEFICIOS				
CONCEPTO	EN PROCESO DE AMPLIACIÓN	AMPLIADO AL PRESUPUESTO	NO AMPLIADO AL PRESUPUESTO	TOTAL
OTROS INGRESOS GANADOS EN VALORES	8,855,595	0	17,648,897	26,504,492
APROVECHAMIENTOS POR INDEMNIZACIONES POR SINIESTROS	182,656	0	0	182,656
OTROS INGRESOS Y BENEFICIOS VARIOS	1,638,631	0	0	1,638,631
OTROS INGRESOS Y BENEFICIOS FIDEICOMISO 80689	4,497	3,105,787	0	3,110,284
TOTAL DE OTROS INGRESOS Y BENEFICIOS	10,681,379	3,105,787	17,648,897	31,436,063

AL 31 DE MARZO DE 2018 SE TIENEN INGRESOS, BENEFICIOS VARIOS E INTERESES DE VALORES EN PROCESO DE AMPLIACIÓN POR \$10,681,379, ASÍ COMO \$3,105,787 QUE YA SE AMPLIARON AL PRESUPUESTO.

AL 31 DE MARZO DE 2018 SE REGISTRARON INTERESES EN VALORES POR \$17,648,897 QUE NO SE AMPLÍAN AL PRESUPUESTO, POR SER INTERESES GENERADOS EN EL FIDEICOMISO 80687, ASÍ COMO INTERESES GENERADOS EN OPERATIVAS DE AÑOS ANTERIORES QUE SE DEVUELVEN A LA TESOFE.

NOTAS A LOS ESTADOS FINANCIEROS
AL 31 DE MARZO DE 2018
(cifras en pesos)

NOTAS DE DESGLOSE

NOTAS AL ESTADO DE ACTIVIDADES

NOTA 10.- GASTOS Y OTRAS PÉRDIDAS:

CONCEPTO	IMPORTE
GASTOS DE FUNCIONAMIENTO	769,135,967
TRANS. ASIG. SUBS. Y OTRAS AYUDAS	10,279,002
SUBTOTAL DE GASTOS DE FUNCIONAMIENTO Y TRANSFERENCIAS	779,414,969
DEPRECIACIÓN, AMORTIZACIÓN Y OTROS GASTOS (1)	44,176,243
TOTAL OTROS GASTOS Y PÉRDIDAS EXTRAORDINARIAS	44,176,243
TOTAL DE GASTOS Y OTRAS PÉRDIDAS	823,591,212

ES EL IMPORTE QUE LA SUPREMA CORTE DE JUSTICIA HA EJERCIDO EN GASTO CORRIENTE, PARA CUMPLIR CON EL MANDATO CONSTITUCIONAL EN LA IMPARTICIÓN DE JUSTICIA, EN LOS DISTINTOS RUBROS DEL PRESUPUESTO, ASÍ COMO LAS BAJAS DE BIENES MUEBLES POR VENTAS, DONACIONES, SINIESTROS.

(1) ESTE IMPORTE NO ESTÁ INCLUIDO EN EL ESTADO DE FLUJO DE EFECTIVO, EN VIRTUD DE QUE NO SON OPERACIONES QUE AFECTEN FLUJO DE EFECTIVO.

NOTAS A LOS ESTADOS FINANCIEROS
AL 31 DE MARZO DE 2018
(cifras en pesos)

NOTAS DE DESGLOSE

NOTAS AL ESTADO VARIACIONES EN LA HACIENDA PÚBLICA/PATRIMONIO

NOTA 11.- RESULTADOS DE EJERCICIOS ANTERIORES:

CONCEPTO	IMPORTE
GASTOS DE EJERCICIOS ANTERIORES	(1) 4,923,901
TOTAL DE RESULTADOS DE EJERCICIOS ANTERIORES	4,923,901

(1) ESTE RUBRO REPRESENTA LA AFECTACIÓN A RESULTADOS DE EJERCICIOS ANTERIORES, POR LA CANCELACIÓN DE PASIVOS DE BECAS, CANCELACIÓN DE COMISIONES OFICIALES Y CANCELACIÓN DE PASIVOS, ENTRE OTROS.

NOTAS AL ESTADO DE FLUJO DE EFECTIVO

NOTA 12.- EFECTIVO Y EQUIVALENTES

CUENTAS	IMPORTE
EFECTIVO	2,838,853
BANCOS TESORERIA	37,780,517
INVERSIONES TEMPORALES	619,923,401
TOTAL DE EFECTIVO Y EQUIVALENTES	660,542,771

ESTE RUBRO SE INTEGRA POR LOS SALDOS FINALES DE LOS FONDOS REVOLVENTES, LAS CUENTAS DE CHEQUES Y DE INVERSIÓN APERTURADAS POR LA SUPREMA CORTE DE JUSTICIA DE LA NACIÓN CON INSTITUCIONES FINANCIERAS, PARA EL MANEJO, CONTROL Y ADMINISTRACIÓN DE LOS RECURSOS PRESUPUESTALES DEL AÑO EN CURSO Y DE AÑOS ANTERIORES.

NOTAS A LOS ESTADOS FINANCIEROS
AL 31 DE MARZO DE 2018
(cifras en pesos)

NOTAS DE DESGLOSE

NOTAS AL ESTADO DE FLUJO DE EFECTIVO

NOTA 13.- FLUJO NETO DE EFECTIVO POR ACTIVIDADES DE OPERACIÓN CONCILIADO CON AHORRO (DESAHORRO) DEL

CONCEPTO	IMPORTE
AHORRO (DESAHORRO) DEL EJERCICIO	360,359,394
OTROS GASTOS Y PÉRDIDAS EXTRAORDINARIAS (1)	44,176,243
FLUJO NETO DE EFECTIVO POR ACTIVIDADES DE OPERACIÓN	404,535,637

(1) LOS OTROS GASTOS Y PÉRDIDAS EXTRAORDINARIAS CORRESPONDEN A LA DEPRECIACIÓN, AMORTIZACIÓN Y BAJAS DE ACTIVO FIJO POR \$44,176,243 QUE NO AFECTAN EL FLUJO DE EFECTIVO.

NOTA 14.- FLUJO NETO DE EFECTIVO POR ACTIVIDADES DE INVERSIÓN:

CONCEPTO	IMPORTE
MOBILIARIO	68,145
EQUIPO DE ADMINISTRACIÓN	85,011
BIENES INFORMÁTICOS	462,257
MOBILIARIO Y EQUIPO EDUCACIONAL Y RECREATIVO	132,896
COLECCIONES, OBRAS DE ARTE Y OBJETOS VALIOSOS	4,606,177
TOTAL DE BIENES MUEBLES	5,354,486
OTRAS APLICACIONES DE INVERSIÓN	17,128,750
FLUJO NETO DE EFECTIVO POR ACTIVIDADES DE INVERSIÓN	22,483,236

BIENES MUEBLES, INMUEBLES Y FIDEICOMISO 80687.- REPRESENTA A LAS ADQUISICIONES DE BIENES MUEBLES Y OBRA PÚBLICA CON AFECTACIÓN PRESUPUESTAL DE ESTE ALTO TRIBUNAL, ASÍ COMO EL RECONOCIMIENTO DE LOS INTERESES GENERADOS EN EL FIDEICOMISO 80687 REMANENTES PRESUPUESTALES DEL 1° DE ENERO AL 31 DE MARZO DE 2018, DEL RUBRO DE INVERSIONES A LARGO PLAZO.

NOTAS A LOS ESTADOS FINANCIEROS
AL 31 DE MARZO DE 2018
(cifras en pesos)

NOTAS DE DESGLOSE

NOTAS AL ESTADO DE FLUJO DE EFECTIVO

NOTA 15.- FLUJO NETO DE EFECTIVO POR ACTIVIDADES DE FINANCIAMIENTO:

CONCEPTO	IMPORTE	TOTAL
OTROS ORÍGENES DE FINANCIAMIENTO		
OTROS ORÍGENES	12,802,280	12,802,280
OTRAS APLICACIONES DE FINANCIAMIENTO		
OTRAS APLICACIONES	(305,607,731)	(305,607,731)
FLUJO NETO DE EFECTIVO POR ACTIVIDADES DE FINANCIAMIENTO		(292,805,451)

REPRESENTA LOS FLUJOS DE EFECTIVO DESTINADOS A CUBRIR NECESIDADES DE ESTE ALTO TRIBUNAL, COMO CONSECUENCIA DE SUS ACTIVIDADES DE OPERACIÓN E INVERSIÓN.

NOTA 16.- CONCILIACIÓN DE INGRESOS Y EGRESOS

CONCILIACIÓN ENTRE LOS INGRESOS PRESUPUESTARIOS Y CONTABLES	TOTAL
1. INGRESOS PRESUPUESTARIOS	1,155,620,330
2. MAS INGRESOS CONTABLES NO PRESUPUESTARIOS	28,330,276
3. MENOS INGRESOS PRESUPUESTARIOS NO CONTABLES	0
4. INGRESOS CONTABLES	1,183,950,606

CONCILIACIÓN ENTRE LOS EGRESOS PRESUPUESTARIOS Y LOS GASTOS CONTABLES	TOTAL
1. TOTAL DE EGRESOS (PRESUPUESTARIOS)	781,359,077
2. MENOS EGRESOS PRESUPUESTARIOS NO CONTABLES	5,354,486
3. MAS GASTOS CONTABLES NO PRESUPUESTALES	47,586,621
4. EGRESOS CONTABLES	823,591,212

NOTAS A LOS ESTADOS FINANCIEROS
AL 31 DE MARZO DE 2018
(cifras en pesos)

NOTAS DE MEMORIA

CUENTAS DE ORDEN

NOTA 17.- CUENTAS DE ORDEN PRESUPUESTARIAS:

CUENTAS DE ORDEN PRESUPUESTARIAS DE EGRESOS:

CUENTAS	IMPORTE
PRESUPUESTO DE EGRESOS APROBADO	(5,635,107,441)
PRESUPUESTO DE EGRESOS POR EJERCER	1,305,114,781
MODIFICACIONES AL PRESUPUESTO DE EGRESOS APROBADO	(3,105,787)
PRESUPUESTO DE EGRESOS COMPROMETIDO	3,551,739,370
PRESUPUESTO DE EGRESOS DEVENGADO	71,160,773
PRESUPUESTO DE EGRESOS EJERCIDO	35,654,769
PRESUPUESTO DE EGRESOS PAGADO	674,543,535

ESTE RUBRO SE INTEGRA POR EL PRESUPUESTO AUTORIZADO PARA EL EJERCICIO 2018, POR LA CÁMARA DE DIPUTADOS PUBLICADO EN EL DECRETO DEL PRESUPUESTO DE EGRESOS DE LA FEDERACIÓN PARA EL EJERCICIO 2018, ASÍ COMO EL PRESUPUESTO COMPROMETIDO, DEVENGADO, EJERCIDO Y PAGADO, EXPRESADO EN LAS CUENTAS MENCIONADAS.

CUENTAS DE ORDEN PRESUPUESTALES DE LA LEY DE INGRESOS:

CUENTAS	IMPORTE
LEY DE INGRESOS ESTIMADA	5,635,107,441
LEY DE INGRESOS POR EJECUTAR	(4,482,592,898)
LEY DE INGRESOS MODIFICADA	3,105,787
LEY DE INGRESOS RECAUDADA	(1,155,620,330)

ESTE RUBRO SE INTEGRA POR LOS INGRESOS GENERADOS POR LA CUENTAS POR LIQUIDAR CERTIFICADAS DE ACUERDO AL PRESUPUESTO CALENDARIZADO PARA EL EJERCICIO 2018.

NOTAS A LOS ESTADOS FINANCIEROS
AL 31 DE MARZO DE 2018
(cifras en pesos)

NOTAS DE MEMORIA

CUENTAS DE ORDEN

NOTA 18.- CUENTAS DE ORDEN CONTABLES:

EN ESTAS CUENTAS SE CONTROLAN DIVERSOS CONCEPTOS Y VALORES QUE AUNQUE NO AFECTAN NI MODIFICAN EL ESTADO DE SITUACIÓN FINANCIERA, DEBEN REFLEJAR LOS IMPORTES QUE PRESENTAN DERECHOS TANTO PARA LA SUPREMA CORTE DE JUSTICIA, COMO PARA SUS TRABAJADORES, PERO QUE ES NECESARIA SU INCORPORACIÓN EN LIBROS CON FINES DE CONTROL.

FONDO DE AHORRO:

CUENTAS	IMPORTE
FONAC DISTRIBUIBLE	19,806,095
FONAC RECURSOS APORTACIÓN	4,521,072
FONAC INTERESES GENERADOS	308,159
FONAC RECURSOS EN FIDEICOMISO	(24,635,326)

EN ESTAS CUENTAS SE CONTROLAN LAS APORTACIONES DE LOS TRABAJADORES, DEL GOBIERNO FEDERAL Y DEL SINDICATO AL FONDO DE AHORRO DE LOS TRABAJADORES QUE SON ENTREGADOS A LOS MISMOS.

OTRAS CUENTAS:

EN ESTAS CUENTAS SE CONTROLAN LOS VALORES EN CUSTODIA Y LAS DEMANDAS JUDICIALES EN PROCESOS DE RESOLUCIÓN.

CUENTAS	IMPORTE
VALORES EN CUSTODIA	923
CUSTODIA DE VALORES	(923)

ESTE RUBRO REPRESENTA EL NÚMERO DE LOS BIENES EN CUSTODIA DE LA DIRECCIÓN GENERAL DE LA TESORERÍA DE LA SCJN.

CUENTAS	IMPORTE
DEMANDAS JUDICIALES EN PROCESO DE RESOLUCIÓN	33,859,810
RESOLUCIÓN DE DEMANDAS EN PROCESOS JUDICIALES	(33,859,810)

ESTE RUBRO REPRESENTA EL MONTO DE LAS DEMANDAS INTERPUESTAS POR LA SCJN CONTRA TERCEROS O VICEVERSA, DE LOS CUALES SE PUEDE DERIVAR EN UNA OBLIGACIÓN DE PAGO O DE COBRO PARA LA SCJN.

NOTAS A LOS ESTADOS FINANCIEROS
AL 31 DE MARZO DE 2018

NOTAS DE GESTIÓN ADMINISTRATIVA

OBJETIVO:

EL OBJETIVO DE LOS ESTADOS FINANCIEROS ES LA REVELACIÓN DEL CONTEXTO, ASPECTOS FINANCIEROS Y PRESUPUESTALES MAS RELEVANTES DE LA SCJN AL 31 DE MARZO DE 2018, MISMO QUE DEBEN SER CONSIDERADAS PARA EL ANÁLISIS DEL ENTE PÚBLICO.

AUTORIZACIÓN E HISTORIA:

LA CONSTITUCIÓN POLÍTICA DE LOS ESTADOS UNIDOS MEXICANOS, EN SU ARTÍCULO 49 SEÑALA QUE EL SUPREMO PODER DE LA FEDERACIÓN SE DIVIDE PARA SU EJERCICIO EN LEGISLATIVO, EJECUTIVO Y JUDICIAL. EN EL ARTÍCULO 94 SEÑALA QUE SE DEPOSITA EL EJERCICIO DEL PODER JUDICIAL DE LA FEDERACIÓN EN UNA SUPREMA CORTE DE JUSTICIA, EN UN TRIBUNAL ELECTORAL, EN TRIBUNALES COLEGIADOS Y UNITARIOS DE CIRCUITO Y EN JUZGADOS DE DISTRITO.

EL 4 DE FEBRERO DE 1995 SE PUBLICÓ EN EL DIARIO OFICIAL DE LA FEDERACIÓN, LA REFORMA A LA CONSTITUCIÓN POLÍTICA DE LOS ESTADOS UNIDOS MEXICANOS, MODIFICANDO LA ESTRUCTURA ORGÁNICA DEL PODER JUDICIAL DE LA FEDERACIÓN, ASI COMO EL MARCO DE SUS ATRIBUCIONES, DONDE SEÑALA QUE LA ADMINISTRACIÓN, VIGILANCIA Y DISCIPLINA DEL PODER JUDICIAL DE LA FEDERACIÓN, CON EXCEPCIÓN DE LA SUPREMA CORTE DE JUSTICIA DE LA NACIÓN, ESTARÁN A CARGO DEL CONSEJO DE LA JUDICATURA FEDERAL EN LOS TÉRMINOS QUE CONFORME A LAS BASES QUE SEÑALA ESTA CONSTITUCIÓN, ESTABLEZCAN LAS LEYES.

LA SUPREMA CORTE DE JUSTICIA DE LA NACIÓN SE COMPONDRÁ DE ONCE MINISTROS Y FUNCIONARÁ EN PLENO O EN SALAS. EL PLENO DE LA SUPREMA CORTE DE JUSTICIA ESTARÁ FACULTADO PARA EXPEDIR ACUERDOS GENERALES, A FIN DE LOGRAR UNA ADECUADA DISTRIBUCIÓN ENTRE LAS SALAS DE LOS ASUNTOS QUE COMPETERÁ CONOCER A LA CORTE, ASI COMO REMITIR A LOS TRIBUNALES COLEGIADOS DE CIRCUITO, PARA MAYOR PRONTITUD EN EL DESPACHO DE LOS ASUNTOS, AQUÉLLOS EN LOS QUE HUBIERA ESTABLECIDO JURISPRUDENCIA O LOS QUE, CONFORME A LOS REFERIDOS ACUERDOS, LA PROPIA CORTE DETERMINE PARA UNA MEJOR IMPARTICIÓN DE JUSTICIA.

LA SUPREMA CORTE DE JUSTICIA DE LA NACIÓN GOZA DE AUTONOMÍA PRESUPUESTARIA QUE LE ES RECONOCIDA POR LA CONSTITUCIÓN POLÍTICA DE LOS ESTADOS UNIDOS MEXICANOS, LA LEY ORGÁNICA DEL PODER JUDICIAL DE LA FEDERACIÓN Y LA LEY FEDERAL DE PRESUPUESTO Y RESPONSABILIDAD HACENDARIA.

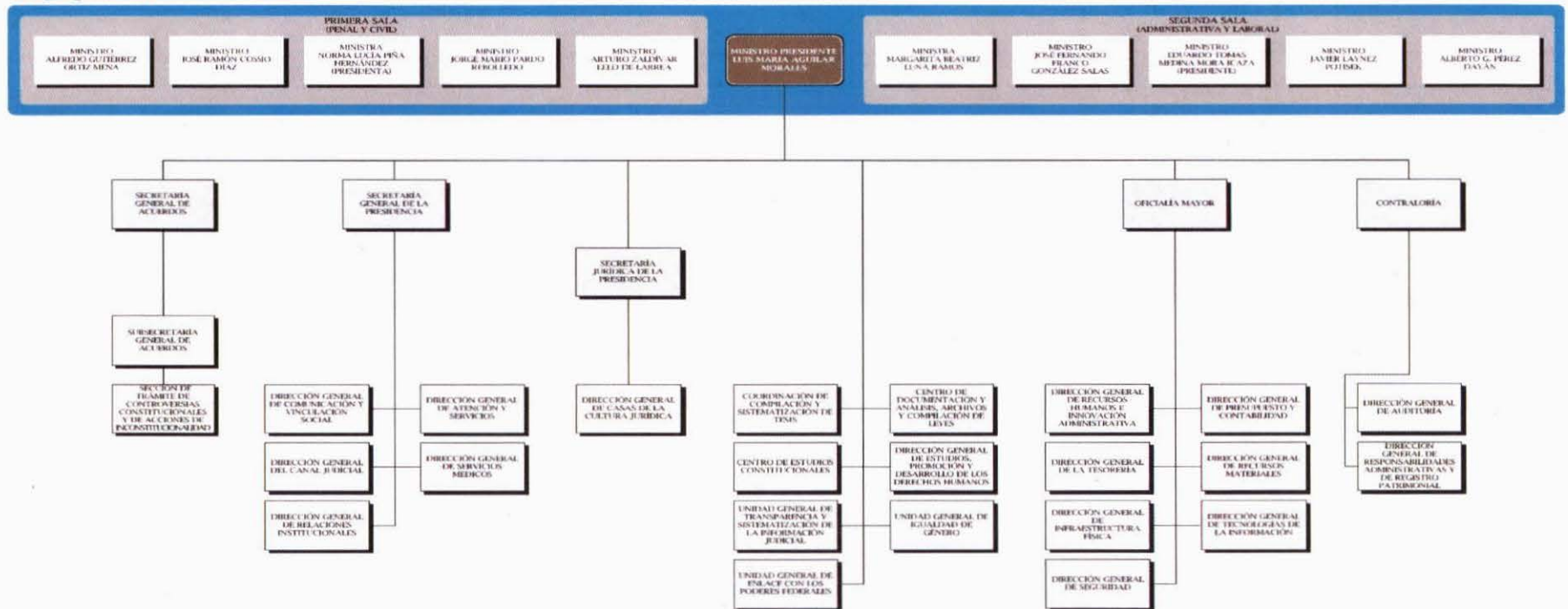
LA SUPREMA CORTE DE JUSTICIA DE LA NACIÓN ES EL MÁXIMO TRIBUNAL CONSTITUCIONAL DEL PAÍS Y CABEZA DEL PODER JUDICIAL DE LA FEDERACIÓN, TIENE ENTRE SUS RESPONSABILIDADES DEFENDER EL ORDEN ESTABLECIDO POR LA CONSTITUCION POLÍTICA DE LOS ESTADOS UNIDOS MEXICANOS; MANTENER EL EQUILIBRIO ENTRE LOS DISTINTOS PODERES Y ÁMBITOS DE GOBIERNO, A TRAVÉS DE LAS RESOLUCIONES JUDICIALES QUE EMITE; ADEMÁS DE SOLUCIONAR, DE MANERA DEFINITIVA, ASUNTOS QUE SON DE GRAN IMPORTANCIA PARA LA SOCIEDAD. EN ESA VIRTUD, Y TODA VEZ QUE IMPARTE JUSTICIA EN EL MÁS ALTO NIVEL, ES DECIR, EL CONSTITUCIONAL, NO EXISTE EN NUESTRO PAÍS AUTORIDAD QUE SE ENCUENTRE POR ENCIMA DE ELLA O RECURSO LEGAL QUE PUEDA EJERCERSE EN CONTRA DE SUS RESOLUCIONES.



AL 31 DE MARZO DE 2018

NOTAS DE GESTIÓN ADMINISTRATIVA

ORGANIZACIÓN Y OBJETO SOCIAL



NOTAS A LOS ESTADOS FINANCIEROS
AL 31 DE MARZO DE 2018

NOTAS DE GESTIÓN ADMINISTRATIVA

ACTIVIDAD Y CONSIDERACIONES FISCALES

PRINCIPAL ACTIVIDAD:

IMPARTICION DE JUSTICIA DE MANERA EXPEDITA, IMPARCIAL, Y GRATUITA EN TODO EL TERRITORIO NACIONAL DE CONFORMIDAD AL ARTICULO 17 CONSTITUCIONAL.

CONSIDERACIONES FISCALES DE LA SCJN:

LA SUPREMA CORTE DE JUSTICIA DE LA NACIÓN ES UNA PERSONA MORAL CON FINES NO LUCRATIVOS Y SU REGIMÉN FISCAL ESTÁ CONFORME AL TITULO III DE LA LEY DEL IMPUESTO SOBRE LA RENTA EN EL ARTÍCULO 86, DONDE SEÑALA QUE LA FEDERACIÓN TENDRÁ LAS OBLIGACIONES DE RETENER Y ENTERAR EL IMPUESTO Y EXIGIR LA DOCUMENTACIÓN QUE REÚNAN LOS REQUISITOS FISCALES, CUANDO HAGAN PAGOS A TERCEROS Y ESTEN OBLIGADOS A ELLO EN TÉRMINOS DE LEY.

BASES DE PREPARACIÓN DE LOS ESTADOS FINANCIEROS

LOS PRESENTES ESTADOS FINANCIEROS SE HAN APEGADO A LA LEY GENERAL DE CONTABILIDAD GUBERNAMENTAL, LA LEY FEDERAL DE PRESUPUESTO Y RESPONSABILIDAD HACENDARIA, AL ACUERDO GENERAL CONJUNTO DEL 26 DE MAYO DE 2011 EMITIDO POR EL COMITÉ COORDINADOR PARA HOMOLOGAR CRITERIOS EN MATERIA ADMINISTRATIVA E INTERINSTITUCIONAL DEL PODER JUDICIAL DE LA FEDERACIÓN, QUE REGULA EL PROCESO CONTABLE DE DICHOS ORGANOS Y EN LO CONDUENTE AL ACUERDO GENERAL DE ADMINISTRACIÓN 1/2012 DEL 14 DE JUNIO DE 2012 EMITIDO POR EL COMITÉ DE GOBIERNO Y ADMINISTRACIÓN POR EL QUE SE REGULAN LOS PROCESOS DE PLANEACIÓN, PROGRAMACIÓN, PRESUPUESTACIÓN, EJERCICIO Y CONTABILIDAD DE LA SUPREMA CORTE DE JUSTICIA DE LA NACIÓN, ASÍ COMO A LO ESTABLECIDO EN LA NORMATIVIDAD QUE HA EMITIDO EL CONSEJO NACIONAL DE ARMONIZACIÓN CONTABLE.

LEY GENERAL DE CONTABILIDAD GUBERNAMENTAL:

EL 31 DE DICIEMBRE DE 2008 FUE PUBLICADA EN EL DIARIO OFICIAL DE LA FEDERACIÓN LA LEY GENERAL DE CONTABILIDAD GUBERNAMENTAL, QUE TIENE COMO OBJETO ESTABLECER LOS CRITERIOS GENERALES QUE RIGEN LA CONTABILIDAD GUBERNAMENTAL Y LA EMISIÓN DE INFORMACIÓN FINANCIERA DE LOS ENTES PÚBLICOS, CON EL FIN DE LOGRAR SU ADECUADA ARMONIZACIÓN, PARA FACILITAR EL REGISTRO Y LA FISCALIZACIÓN DE LOS ACTIVOS, PASIVOS, INGRESOS Y GASTOS Y EN GENERAL CONTRIBUIR A MEDIR LA EFICACIA, ECONOMÍA Y EFICIENCIA DEL GASTO E INGRESOS PÚBLICOS. EN ESTE CONTEXTO EL CONSEJO NACIONAL DE ARMONIZACIÓN CONTABLE, HA EMITIDO ENTRE OTROS DOCUMENTOS COMPLEMENTARIOS DE LA LEY GENERAL DE CONTABILIDAD GUBERNAMENTAL LOS SIGUIENTES:

MARCO CONCEPTUAL DE CONTABILIDAD GUBERNAMENTAL

ES LA BASE DEL SISTEMA DE CONTABILIDAD GUBERNAMENTAL PARA LOS ENTES PÚBLICOS, CONSTITUYÉNDOSE EN EL REFERENTE TEÓRICO QUE DEFINE, DELIMITA, INTERRELACIONA E INTEGRA DE FORMA LÓGICO-DEDUCTIVA SUS OBJETIVOS Y FUNDAMENTOS. ADEMÁS, ESTABLECE LOS CRITERIOS NECESARIOS PARA EL DESARROLLO DE NORMAS, VALUACIÓN, CONTABILIZACIÓN, OBTENCIÓN Y PRESENTACIÓN DE INFORMACIÓN CONTABLE Y PRESUPUESTARIA, EN FORMA CLARA, OPORTUNA, CONFIABLE Y COMPARABLE, PARA SATISFACER LAS NECESIDADES DE LOS USUARIOS.

**NOTAS A LOS ESTADOS FINANCIEROS
AL 31 DE MARZO DE 2018**

NOTAS DE GESTIÓN ADMINISTRATIVA

BASES DE PREPARACIÓN DE LOS ESTADOS FINANCIEROS

POSTULADOS BÁSICOS DE CONTABILIDAD GUBERNAMENTAL:

LOS POSTULADOS SUSTENTAN DE MANERA TÉCNICA EL REGISTRO DE LAS OPERACIONES, LA ELABORACIÓN Y PRESENTACIÓN DE ESTADOS FINANCIEROS; BASADOS EN SU RAZONAMIENTO, EFICIENCIA DEMOSTRADA, RESPALDO EN LEGISLACIÓN ESPECIALIZADA Y APLICACIÓN DE LA LEY GENERAL DE CONTABILIDAD GUBERNAMENTAL, CON LA FINALIDAD DE UNIFORMAR LOS MÉTODOS, PROCEDIMIENTOS Y PRÁCTICAS CONTABLES.

CLASIFICADOR POR OBJETO DEL GASTO:

PERMITIRÁ UNA CLASIFICACIÓN DE LAS EROGACIONES CONSISTENTES CON CRITERIOS INTERNACIONALES Y CON CRITERIOS CONTABLES, CLARO, PRECISO Y QUE FACILITE LA INTERRELACIÓN CON LAS CUENTAS PATRIMONIALES.

PLAN DE CUENTAS:

COMPRENDE LA ENUMERACIÓN DE CUENTAS ORDENADAS SISTEMÁTICAMENTE E IDENTIFICADAS CON NOMBRE PARA DISTINGUIR TIPO DE PARTIDA DE OTRAS, PARA LOS FINES DEL REGISTRO CONTABLE DE LAS TRANSACCIONES.

LEY FEDERAL DE PRESUPUESTO Y RESPONSABILIDAD HACENDARIA:

RECONOCEN AL PODER JUDICIAL DE LA FEDERACIÓN LA AUTONOMÍA PRESUPUESTARIA OTORGADA POR LA CONSTITUCIÓN, DEBIENDO EJERCER SU PRESUPUESTO CON BASE EN LOS PRINCIPIOS DE LEGALIDAD, HONESTIDAD, EFICIENCIA, EFICACIA, ECONOMÍA, RACIONALIDAD, AUSTERIDAD, TRANSPARENCIA, CONTROL, RENDICIÓN DE CUENTAS Y EQUIDAD DE GÉNERO; POR LO QUE LA FACULTA A EMITIR LAS DISPOSICIONES QUE REGULEN EL GASTO PÚBLICO BAJO DICHS PRINCIPIOS.

ACUERDO GENERAL CONJUNTO DEL 26 DE MAYO DE 2011 EMITIDO POR EL COMITÉ COORDINADOR PARA HOMOLOGAR CRITERIOS EN MATERIA ADMINISTRATIVA E INTERINSTITUCIONAL DEL PODER JUDICIAL DE LA FEDERACIÓN, QUE REGULA EL PROCESO CONTABLE DE DICHS ORGANOS:

TIENE POR OBJETO REGLAMENTAR, EN LOS ÓRGANOS DEL PODER JUDICIAL DE LA FEDERACIÓN, EL CUMPLIMIENTO A LO ESTABLECIDO EN LA LEY DE CONTABILIDAD GUBERNAMENTAL, EN RELACIÓN CON EL REGISTRO DE CONTABILIDAD GUBERNAMENTAL Y LA EMISIÓN DE LA INFORMACIÓN FINANCIERA, DEBIENDO OBSERVAR QUE EL REGISTRO DE LAS OPERACIONES FINANCIERAS SE REALICE CON BASE EN CRITERIOS DE HONESTIDAD, EFICIENCIA, EFICACIA, TRANSPARENCIA, CONTROL, RENDICIÓN DE CUENTAS, OPORTUNIDAD, VERACIDAD Y CONFIABILIDAD.

NOTAS A LOS ESTADOS FINANCIEROS
AL 31 DE MARZO DE 2018

NOTAS DE POLÍTICAS DE CONTABILIDAD SIGNIFICATIVAS

RESUMEN DE POLÍTICAS DE CONTABILIDAD

ACUERDO GENERAL DE ADMINISTRACIÓN 1/2012 DEL 14 DE JUNIO DE 2012 EMITIDO POR EL COMITÉ DE GOBIERNO Y ADMINISTRACIÓN POR EL QUE SE REGULAN LOS PROCESOS DE PLANEACIÓN, PROGRAMACIÓN, PRESUPUESTACIÓN, EJERCICIO Y CONTABILIDAD DE LA SUPREMA CORTE DE JUSTICIA DE LA NACIÓN:

ES DE OBSERVANCIA OBLIGATORIA PARA LAS UNIDADES RESPONSABLES DE LA SUPREMA CORTE DE JUSTICIA DE LA NACIÓN Y REGULA LA PLANEACIÓN, PROGRAMACIÓN, PRESUPUESTACIÓN, EJERCICIO Y CONTROL, SEGUIMIENTO Y EVALUACIÓN DEL PRESUPUESTO, ASÍ COMO LA CONTABILIDAD Y LOS FIDEICOMISOS DE LA SUPREMA CORTE DE JUSTICIA DE LA NACIÓN.

LAS UNIDADES RESPONSABLES DE LA SUPREMA CORTE DE JUSTICIA DE LA NACIÓN ADMINISTRARÁN LOS RECURSOS PÚBLICOS FEDERALES CON BASE EN CRITERIOS DE LEGALIDAD, HONESTIDAD, EFICIENCIA, EFICACIA, ECONOMÍA, RACIONALIDAD, AUSTERIDAD, TRANSPARENCIA, CONTROL, RENDICIÓN DE CUENTAS Y EQUIDAD DE GÉNERO.

POLÍTICAS DE CONTABILIDAD:

A CONTINUACIÓN SE RESUMEN LAS POLÍTICAS DE CONTABILIDAD MÁS SIGNIFICATIVAS, LAS CUALES HAN SIDO APLICADAS CONSISTENTEMENTE POR EL PERÍODO DEL 1 DE ENERO AL 31 DE MARZO DE 2018.

- A. INVERSIONES EN VALORES DE INMEDIATA REALIZACIÓN - SE REGISTRAN A SU COSTO DE ADQUISICIÓN, QUE ES SIMILAR A SU VALOR DE MERCADO. PARA LOS BANCOS SE RECONOCEN LOS INTERESES DEVENGADOS AÚN NO COBRADOS.
- B. INVERSIONES EN EL FIDEICOMISO OPERACIONAL 80687 SE RECONOCEN EN EL BALANCE GENERAL LAS INVERSIONES POR REMANENTES PRESUPUESTALES DE EJERCICIOS ANTERIORES, EN DONDE LA SCJN ES EL FIDEICOMITENTE. LAS INVERSIONES SE ENCUENTRAN VALUADAS A SU VALOR DE MERCADO ADICIONANDO EL RESULTADO NETO DE SU OPERACIÓN EN EL EJERCICIO. DICHAS INVERSIONES ESTÁN DESTINADAS A LOS FINES PARA LOS QUE FUERON CREADOS SEGÚN EL CONTRATO DEL FIDEICOMISO, LAS RESOLUCIONES DE SU COMITÉ TÉCNICO Y LAS REGLAS DE OPERACIÓN DEL FIDEICOMISO QUE SE ESTABLECEN EN EL ACUERDO GENERAL CONJUNTO 2/2006 ENTRE LA SCJN, EL CJF Y EL TEPJF (DICHO ACUERDO MODIFICA AL 2/99).
- C. INVENTARIO DE BIENES DE CONSUMO - SE REGISTRAN AL COSTO DE ADQUISICIÓN INCLUYENDO EL IMPUESTO AL VALOR AGREGADO, Y SE ENCUENTRAN VALUADOS CONFORME AL MÉTODO DE COSTOS PROMEDIOS.
- D. PROPIEDADES Y EQUIPO - SE ENCUENTRAN VALUADOS A SU COSTO DE ADQUISICIÓN INCLUYENDO EL IMPUESTO AL VALOR AGREGADO. EN EL CASO DE BIENES EN DESTINO, ÉSTOS SE ENCUENTRAN VALUADOS A VALOR DE UN PESO, SÓLO PARA EFECTOS DE CONTROL.

NOTAS A LOS ESTADOS FINANCIEROS
AL 31 DE MARZO DE 2018

NOTAS DE POLÍTICAS DE CONTABILIDAD SIGNIFICATIVAS

RESUMEN DE POLÍTICAS DE CONTABILIDAD

POLÍTICAS DE CONTABILIDAD

LA DEPRECIACIÓN DE LAS PROPIEDADES Y EQUIPO SE CALCULA POR EL MÉTODO DE LÍNEA RECTA, SOBRE SALDOS INICIALES MENSUALES DE LOS ACTIVOS FIJOS, DISMINUYENDO LAS BAJAS DE ACTIVO FIJO QUE HAYAN EXISTIDO EN EL MES, A LAS SIGUIENTES TASAS:

<u>CONCEPTO</u>	<u>DEPRECIACIÓN</u>	<u>AÑOS DE VIDA ÚTIL</u>
EDIFICIOS NO HABITACIONALES	3.3%	30
OTROS BIENES INMUEBLES	5%	20
MOBILIARIO Y EQUIPO DE ADMINISTRACIÓN	10%	10
EQUIPO DE CÓMPUTO Y TECNOLOGÍAS DE INFORMACIÓN	33.3%	3
EQUIPOS Y APARATOS AUDIOVISUALES	33.3%	3
CÁMARAS FOTOGRÁFICAS Y DE VIDEO	33.3%	3
OTRO MOBILIARIO Y EQUIPO EDUCACIONAL Y RECREATIVO	20%	5
EQUIPO MÉDICO Y DE LABORATORIO	20%	5
EQUIPO DE TRANSPORTE	20%	5
MAQUINARIA, OTROS EQUIPOS Y HERRAMIENTA	10%	10
SOFTWARE	33.3%	3

LA TASAS DE DEPRECIACIÓN DE LAS PROPIEDADES Y EQUIPO QUE SE UTILIZAN, SON LAS ESTABLECIDAS EN LA "GUÍA DE VIDA ÚTIL ESTIMADA Y PORCENTAJES DE DEPRECIACIÓN" EMITIDAS POR EL CONSEJO NACIONAL DE ARMONIZACIÓN CONTABLE.

- E. INVERSIONES EN FIDEICOMISO NO OPERACIONALES - A PARTIR DEL EJERCICIO DE 2008, EL ACTIVO Y PATRIMONIO DE LOS FIDEICOMISOS NO OPERACIONALES, SE REGISTRAN EN ACTIVO NO CIRCULANTE Y PATRIMONIO DE LA SCJN.

ESTA POLÍTICA SE REFIERE A LOS FIDEICOMISOS PARA PAGO DE PENSIONES A JUBILADOS, COMERCIALIZACIÓN DE PUBLICACIONES Y PRESTACIONES MÉDICAS COMPLEMENTARIAS, REMANENTES PRESUPUESTALES, ASÍ COMO EL FIDEICOMISO FONDO NACIONAL PARA EL FORTALECIMIENTO Y MODERNIZACIÓN DE LA IMPARTICIÓN DE JUSTICIA (FONDO JURICA).

- F. PATRIMONIO - SE RECONOCE COMO PARTE DEL PATRIMONIO LOS RESULTADOS DE EJERCICIOS ANTERIORES Y EL PATRIMONIO DE LOS FIDEICOMISOS DESCRITOS EN EL INCISO ANTERIOR.

- G. INGRESOS PRESUPUESTALES - SU INFORMACIÓN FINANCIERA DE EFECTÚA SOBRE LA BASE DE EFECTIVO COBRADO, CONSECUENTEMENTE, LOS INGRESOS SE RECONOCEN AL MOMENTO DE RECIBIRSE, EL IMPORTE DEL PRESUPUESTO DE EGRESOS FEDERAL ASIGNADO A LA SCJN, SE RECONOCE COMO INGRESO CUANDO SE RECIBE DE LA TESORERÍA DE LA FEDERACIÓN (TESOFE).

NOTAS A LOS ESTADOS FINANCIEROS
AL 31 DE MARZO DE 2018

NOTAS DE POLÍTICAS DE CONTABILIDAD SIGNIFICATIVAS

RESUMEN DE POLÍTICAS DE CONTABILIDAD

POLÍTICAS DE CONTABILIDAD

- H. GASTO.- EL GASTO RECONOCE LAS PARTIDAS DEL PRESUPUESTO EJERCIDO QUE NO SON CAPITALIZABLES; LOS GASTOS SE RECONOCEN CONFORME A LA FECHA DE SU REALIZACIÓN INDEPENDIEMENTE DE LA DE SU PAGO. (GASTO DEVENGADO).
- I. CUENTAS DE ORDEN - SE TIENE LA PRÁCTICA DE CONTROLAR EN ESTAS CUENTAS LA INFORMACIÓN RELEVANTE REFERENTE A CONCEPTOS COMO: OPERACIONES DE ADMINISTRACIÓN (FONAC), DEPOSITARIO (VALORES EN CUSTODIA), CONTROL DEL EJERCICIO DEL PRESUPUESTO, INGRESOS PRESUPUESTALES Y PASIVOS CONTINGENTES.