



Suprema Corte
de Justicia de la Nación

**ESTADOS FINANCIEROS DE LA
SUPREMA CORTE DE JUSTICIA DE
LA NACIÓN**
AL 30 DE JUNIO DE 2019



	PÁGINA
ESTADOS FINANCIEROS	
ESTADO DE SITUACION FINANCIERA	1
ESTADO DE ACTIVIDADES	2
ESTADO DE VARIACION EN LA HACIENDA PUBLICA/PATRIMONIO	3
ESTADO DE CAMBIOS EN LA SITUACION FINANCIERA	4
ESTADO DE FLUJOS DE EFECTIVO	5
ESTADO ANALITICO DEL ACTIVO	6 A 7
ESTADO ANALITICO DE LA DEUDA Y OTROS PASIVOS	7
ESTADO ANALITICO DE INGRESOS PRESUPUESTALES	9
ESTADO DEL EJERCICIO DEL PRESUPUESTO	10 A 17
NOTAS A LOS ESTADOS FINANCIEROS	18 A 40



SUPREMA CORTE DE JUSTICIA DE LA NACIÓN

ESTADO DE SITUACIÓN FINANCIERA
AL 30 DE JUNIO DE 2019
(en pesos)

PODER JUDICIAL DE LA FEDERACIÓN
SUPREMA CORTE DE JUSTICIA DE LA NACIÓN

ACTIVO			PASIVO		
	2019	2018		2019	2018
ACTIVO CIRCULANTE			PASIVO CIRCULANTE		
EFFECTIVO Y EQUIVALENTES	648,562,901	1,029,735,907	PROVEEDORES POR PAGAR	334,009,002	271,629,360
DERECHOS A RECIBIR EFFECTIVO O EQUIVALENTES	3,346,583	5,461,839	CUENTAS POR PAGAR	10,293,313	25,154,848
DERECHOS A RECIBIR BIENES O SERVICIOS	41,092,358	90,520,396	TOTAL PASIVO CIRCULANTE	344,302,315	296,784,208
ALMACENES	11,446,679	11,649,960	TOTAL PASIVO	344,302,315	296,784,208
TOTAL DE ACTIVO CIRCULANTE	704,448,521	1,137,368,102	HACIENDA PÚBLICA / PATRIMONIO		
ACTIVO NO CIRCULANTE			HACIENDA PÚBLICA / PATRIMONIO CONTRIBUIDO		
INVERSIONES FINANCIERAS A LARGO PLAZO	4,941,797,017	4,550,583,724	DONACIONES DE CAPITAL	26,468,775	26,468,775
BIENES INM, INFRAESTRUC. Y C. EN PROCESO	2,302,789,238	2,073,105,382	HACIENDA PÚBLICA / PATRIMONIO GENERADO		
BIENES MUEBLES	1,994,552,896	1,984,166,126	RESULTADO DEL EJERCICIO (AHORRO/DESAHORRO) SCJN	271,357,040	692,273,108
ACTIVOS INTANGIBLES	187,673,715	187,673,715	RESULTADO DEL EJERCICIO (AHORRO/DESAHORRO) FIDEICOM.	157,160,927	130,789,644
ESTIMACIÓN POR PÉRDIDA O DETERIORO DE ACT. NO CIRCUL.	(2,036,894,289)	(1,697,789,106)	RESULTADO DE EJERCICIOS ANTERIORES SCJN	3,564,502,094	3,640,526,240
TOTAL DE ACTIVO NO CIRCULANTE	7,389,918,577	7,097,739,841	RESULTADO DE EJERCICIOS ANTERIORES FIDEICOMISOS	3,730,575,947	3,448,265,968
TOTAL DE ACTIVO	8,094,367,098	8,235,107,943	TOTAL HACIENDA PÚBLICA / PATRIMONIO	7,750,064,783	7,938,323,735
			TOTAL DE PASIVO Y HACIENDA PÚBLICA / PATRIMONIO	8,094,367,098	8,235,107,943

MAESTRO RODRIGO CERVANTES LAING
DIRECTOR GENERAL DE PRESUPUESTO Y CONTABILIDAD
"Bajo protesta de decir verdad declaramos que los Estados Financieros y sus notas,
son razonablemente correctos y son responsabilidad del emisor"



PODER JUDICIAL DE LA FEDERACIÓN
SUPREMA CORTE DE JUSTICIA DE LA NACIÓN

SUPREMA CORTE DE JUSTICIA DE LA NACIÓN

ESTADO DE ACTIVIDADES
DEL 1° DE ENERO AL 30 DE JUNIO DE 2019 Y 2018
(en pesos)

	2019	2018
INGRESOS Y OTROS BENEFICIOS		
PARTICIPACIONES, APORTACIONES, TRANSFERENCIAS, ASIGNACIONES, SUBSIDIOS Y OTRAS AYUDAS	2,069,050,761	2,556,016,707
OTROS INGRESOS Y BENEFICIOS	72,857,086	73,083,534
TOTAL DE INGRESOS Y OTROS BENEFICIOS	2,141,907,847	2,629,100,241
GASTOS Y OTRAS PÉRDIDAS		
GASTOS DE FUNCIONAMIENTO	1,782,390,588	1,787,596,870
TRANS. ASIG. SUBS. Y OTRAS AYUDAS	16,560,374	26,547,622
OTROS GASTOS Y PÉRDIDAS EXTRAORDINARIAS	71,599,845	122,682,641
TOTAL DE GASTOS Y OTRAS PÉRDIDAS	1,870,550,807	1,936,827,133
AHORRO (DESAHORRO) DEL RESULTADO DEL EJERCICIO	271,357,040	692,273,108

MAESTRO RODRIGO CERVANTES LAING
DIRECTOR GENERAL DE PRESUPUESTO Y CONTABILIDAD

"Bajo protesta de decir verdad declaramos que los Estados Financieros y sus notas,
son razonablemente correctos y son responsabilidad del emisor"



PODER JUDICIAL DE LA FEDERACIÓN
SUPREMA CORTE DE JUSTICIA DE LA NACIÓN

SUPREMA CORTE DE JUSTICIA DE LA NACIÓN

ESTADO DE VARIACIONES EN LA HACIENDA PÚBLICA

AL 30 DE JUNIO DE 2019

(en pesos)

Concepto	Hacienda Pública / Patrimonio Contribuido	Hacienda Pública / Patrimonio Generado de Ejercicios Ant.	Hacienda Pública / Patrimonio Generado del Ejercicio	Fideicomisos	Total
Hacienda Pública / Patrimonio Contribuido Neto 2018	26,468,775				26,468,775
Donaciones de Capital	26,468,775				
Hacienda Pública / Patrimonio Generado Neto 2018		3,393,981,061	164,423,764	3,730,575,947	7,288,980,772
Resultado del Ejercicio (Ahorro / Desahorro)			164,423,764	282,309,979	446,733,743
Resultado de Ejercicios Anteriores		3,393,981,061		3,448,265,968	6,842,247,029
Exceso o Insuficiencia en la Actualización de la Hacienda Pública / Patrimonio Neto 2018					
Hacienda Pública / Patrimonio Neto Final 2018	26,468,775	3,393,981,061	164,423,764	3,730,575,947	7,315,449,547
Cambios en la Hacienda Pública / Patrimonio Contribuido Neto 2019	0				0
Donaciones de Capital	0				0
Variaciones de la Hacienda Pública / Patrimonio Generado Neto 2019		170,521,033	106,933,276	157,160,927	434,615,236
Resultado del Ejercicio (Ahorro / Desahorro)			271,357,040	157,160,927	428,517,967
Resultado de Ejercicios Anteriores		170,521,033	(164,423,764)		6,097,269
Cambios en el Exceso o Insuficiencia en la Actualización de la Hacienda Pública / Patrimonio Neto 2019					
HACIENDA PÚBLICA / PATRIMONIO NETO FINAL 2019	26,468,775	3,564,502,094	271,357,040	3,887,736,874	7,750,064,783

MAESTRO RODRIGO CERVANTES LAING
DIRECTOR GENERAL DE PRESUPUESTO Y CONTABILIDAD
"Bajo protesta de decir verdad declaramos que los Estados Financieros y sus notas, son razonablemente correctos y son responsabilidad del emisor"



PODER JUDICIAL DE LA FEDERACIÓN
SUPREMA CORTE DE JUSTICIA DE LA NACIÓN

SUPREMA CORTE DE JUSTICIA DE LA NACIÓN

ESTADO DE CAMBIOS EN LA SITUACIÓN FINANCIERA
DEL 1º ENERO AL 30 DE JUNIO DE 2019

CONCEPTO	ORIGEN	APLICACIÓN	CONCEPTO	ORIGEN	APLICACIÓN
ACTIVO	569,965,295	219,643,393	PASIVO	0	784,937,137
Activo circulante	502,366,134	1,002,614	Pasivo circulante	0	784,937,137
EFFECTIVO Y EQUIVALENTES	479,735,274		PROVEEDORES POR PAGAR		79,459,970
DERECHOS A RECIBIR EFECTIVO O EQUIVALENTES		1,002,614	CUENTAS POR PAGAR		705,477,167
DERECHOS A RECIBIR BIENES O SERVICIOS	17,371,572		HACIENDA PÚBLICA / PATRIMONIO	559,764,288	125,149,052
ALMACENES	5,259,288		HACIENDA PÚBLICA / PATRIMONIO CONTRIBUIDO	0	0
ACTIVO NO CIRCULANTE	67,599,161	218,640,779	DONACIONES DE CAPITAL	0	
INVERSIONES FINANCIERAS A LARGO PLAZO		199,589,606	HACIENDA PÚBLICA / PATRIMONIO GENERADO	559,764,288	125,149,052
BIENES INM, INFRAESTRUC. Y C. EN PROCESO		16,947,255	RESULTADO DEL EJERCICIO (AHORRO/DESAHORRO) SCJN	106,933,276	
BIENES MUEBLES		2,103,918	RESULTADO DEL EJERCICIO (AHORRO/DESAHORRO) FIDEICOM.		125,149,052
ACTIVOS INTANGIBLES		0	RESULTADO DE EJERCICIOS ANTERIORES SCJN	170,521,033	
ESTIMACIÓN POR PÉRDIDA O DETERIORO DE ACT. NO CIRCUL.	67,599,161		RESULTADO DE EJERCICIOS ANTERIORES FIDEICOMISOS	282,309,979	

MAESTRO RODRIGO CERVANTES LAING
DIRECTOR GENERAL DE PRESUPUESTO Y CONTABILIDAD

"Bajo protesta de decir verdad declaramos que los Estados Financieros y sus notas,
son razonablemente correctos y son responsabilidad del emisor"



SUPREMA CORTE DE JUSTICIA DE LA NACION

 ESTADO DE FLUJOS DE EFECTIVO
 AL 30 DE JUNIO DE 2019
 (pesos)

	2019	2018
<u>FLUJOS DE EFECTIVO DE LAS ACTIVIDADES DE LA GESTIÓN:</u>		
<u>Origen</u>	2,141,907,847	2,629,100,241
Transferencias Asignaciones y subsidios y Otras Ayudas	2,069,050,761	2,556,016,707
Otros Ingresos y Beneficios	72,857,086	73,083,534
<u>Aplicación</u>	1,798,950,962	1,814,144,492
Flujos Netos de Efectivo por Actividades de Operación	342,956,885	814,955,749
<u>Flujos Netos de Efectivo por Actividades de Inversión:</u>		
<u>Aplicación</u>		
Bienes Inmuebles, Infraestructura, Construcciones en Proceso	156,600	26,399,440
Bienes Muebles	5,725,577	22,860,884
Otras Actividades de Inversión	42,428,679	36,137,382
Flujos Netos de Efectivo por Actividades de Inversión	(48,310,856)	(85,397,706)
<u>Flujos Netos de Efectivo por Actividades de Financiamiento:</u>		
<u>Origen</u>		
Otros orígenes de financiamiento	13,999,926	18,738,743
<u>Aplicación</u>		
Otras aplicaciones de financiamiento	788,281,229	289,856,700
Flujos Netos de Efectivo por Actividades de Financiamiento	(774,281,303)	(271,117,957)
Incremento/Disminución Neta en el Efectivo y Equivalentes al Efectivo	(479,635,274)	458,440,086
Efectivo y Equivalentes al Efectivo al Inicio del Ejercicio	1,128,298,175	571,295,821
Efectivo y Equivalentes al Efectivo al Final del Ejercicio	648,662,901	1,029,735,907

MAESTRO RODRIGO CERVANTES LAING

DIRECTOR GENERAL DE PRESUPUESTO Y CONTABILIDAD

"Bajo protesta de decir verdad declaramos que los Estados Financieros y sus notas, son razonablemente correctos y son responsabilidad del emisor"



PODER JUDICIAL DE LA FEDERACIÓN
SUPREMA CORTE DE JUSTICIA DE LA NACIÓN

SUPREMA CORTE DE JUSTICIA DE LA NACIÓN

REPORTE ANALÍTICO DEL ACTIVO
DEL 1° DE ENERO AL 30 DE JUNIO DE 2019 Y 2018
(en pesos)

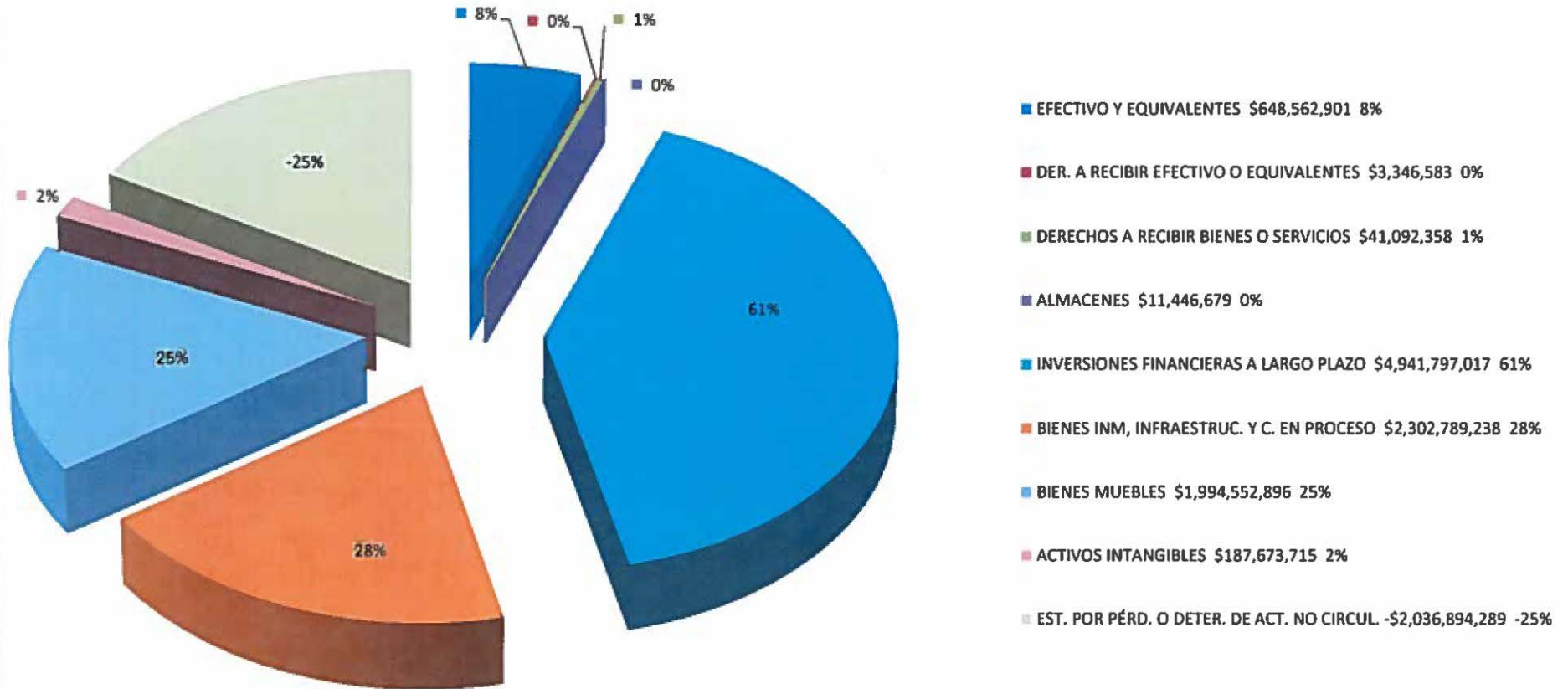
Cuenta Contable	Saldo Inicial	Cargos Periodo	Abonos Periodo	Saldo Final	Flujo Periodo
1 ACTIVO					
1.1 ACTIVO CIRCULANTE	1,205,812,041	175,014,721,074	175,516,084,594	704,448,521	(501,363,520)
1.1.1 EFECTIVO Y EQUIVALENTES	1,128,298,175	174,941,651,200	175,421,386,474	648,562,901	(479,735,274)
1.1.2 DER. A RECIBIR EFECTIVO O EQUIVALENTES	2,343,969	69,202,371	68,199,757	3,346,583	1,002,614
1.1.3 DERECHOS A RECIBIR BIENES O SERVICIOS	58,463,930	893,722	18,265,294	41,092,358	(17,371,572)
1.1.5 ALMACENES	16,705,967	2,973,781	8,233,069	11,446,679	(5,259,288)
1.2 ACTIVO NO CIRCULANTE	7,238,876,959	293,146,240	142,104,622	7,389,918,577	151,041,618
1.2.1 INVERSIONES FINANCIERAS A LARGO PLAZO	4,742,207,411	204,189,226	4,599,620	4,941,797,017	199,589,606
1.2.3 BIENES INM, INFRAESTRUC. Y C. EN PROCESO	2,285,841,983	40,412,995	23,465,740	2,302,789,238	16,947,255
1.2.4 BIENES MUEBLES	1,992,448,978	45,151,753	43,047,835	1,994,552,896	2,103,918
1.2.5 ACTIVOS INTANGIBLES	187,673,715	-	-	187,673,715	-
1.2.6 EST. POR PÉRD. O DETER. DE ACT. NO CIRCUL.	(1,969,295,128)	3,392,266	70,991,427	(2,036,894,289)	(67,599,161)
TOTAL	8,444,689,000	175,307,867,314	175,658,189,216	8,094,367,098	(350,321,902)

MAESTRO RODRIGO CERVANTES LAING
DIRECTOR GENERAL DE PRESUPUESTO Y CONTABILIDAD

*Bajo protesta de decir verdad declaramos que los Estados Financieros y sus notas,
son razonablemente correctos y son responsabilidad del emisor*



Integración del Activo de la Suprema Corte de Justicia de la Nación





SUPREMA CORTE DE JUSTICIA DE LA NACION

ESTADO ANALÍTICO DE LA DEUDA Y OTROS PASIVOS
DEL 1º ENERO AL 30 DE JUNIO DE 2019

Denominación de las deudas	Moneda de Contratación	Institución o País Acreedor	Saldo Inicial del Periodo	Saldo Final del Periodo
Otros Pasivos	MXN		1,129,239,453	344,302,315
Total Deuda y Otros Pasivos			1,129,239,453	344,302,315

MAESTRO RODRIGO CERVANTES LAING
DIRECTOR GENERAL DE PRESUPUESTO Y CONTABILIDAD

"Bajo protesta de decir verdad declaramos que los Estados Financieros y sus notas, son razonablemente correctos y son responsabilidad del emisor"



PODER JUDICIAL DE LA FEDERACIÓN
SUPREMA CORTE DE JUSTICIA DE LA NACIÓN

SUPREMA CORTE DE JUSTICIA DE LA NACIÓN

ESTADO ANALITICO DE INGRESOS PRESUPUESTALES
DEL 1° DE ENERO AL 30 DE JUNIO DE 2019 Y 2018
(en pesos)

FUENTE DE INGRESO	LEY DE INGRESOS ESTIMADA	MODIFICADO	DEVENGADO	RECAUDADO	AVANCE DE RECAUDACIÓN RECAUDACIÓN/ ESTIMACIÓN
PRESUPUESTARIOS					
IX TRANSFERENCIAS, SUBSIDIOS Y OTRAS AYUDAS					
IX Transferencias Internas y Asignaciones al Sector público	4,657,931,489	4,657,931,489	2,069,050,761	2,069,050,761	0.44
SUBTOTAL PRESUPUESTARIOS	4,657,931,489	4,657,931,489	2,069,050,761	2,069,050,761	0.44
NO TRIBUTARIOS					
II,III PRODUCTOS Y APROVECHAMIENTOS					
II,III Productos y Aprovechamientos	-	24,621,966	24,621,966	24,621,966	1.00
SUBTOTAL NO TRIBUTARIOS	-	24,621,966	24,621,966	24,621,966	1.00
TOTALES	4,657,931,489	4,682,553,455	2,093,672,727	2,093,672,727	0.45

MAESTRO RODRIGO CERVANTES LAING
DIRECTOR GENERAL DE PRESUPUESTO Y CONTABILIDAD

"Bajo protesta de decir verdad declaramos que los Estados Financieros y sus notas, son razonablemente correctos y son responsabilidad del emisor"



PODER JUDICIAL DE LA FEDERACIÓN
SUPREMA CORTE DE JUSTICIA DE LA NACIÓN

Suprema Corte de Justicia de la Nación
Dirección General de Presupuesto y Contabilidad
Estado del Ejercicio del Presupuesto
Al 30 de Junio del 2019

PARTIDA	1 ORIGINAL	2 AMPLIACIONES	3 REDUCCIONES	4 NETO	5 MODIFICADO	6 COMPROMISO	7 EJERCIDO	8 DISPONIBLE
11301 SUELDOS BASE	661,884,686.00	136,153,510.19	130,134,429.92	6,019,080.27	667,903,766.27	322,924,158.04	327,851,793.12	17,127,815.11
1100 R AL PERSONAL DE CARACTER PERMANENTE	661,884,686.00	136,153,510.19	130,134,429.92	6,019,080.27	667,903,766.27	322,924,158.04	327,851,793.12	17,127,815.11
12101 HONORARIOS	3,957,280.00	3,852,157.29	3,803,521.39	48,635.90	4,005,915.90	0.00	1,573,643.33	2,432,272.57
12201 SUELDOS BASE AL PERSONAL EVENTUAL	21,181,929.00	14,028,451.20	10,590,966.00	3,437,485.20	24,619,414.20	10,590,963.00	14,028,451.20	0.00
1200 R AL PERSONAL DE CARACTER TRANSITORIO	25,139,209.00	17,880,608.49	14,394,487.30	3,486,121.10	28,625,330.10	10,590,963.00	15,602,094.53	2,432,272.57
13101 PRIMA ANUAL AÑOS SERV EFECTIVOS PRESTADOS	35,549,979.00	14,896,136.10	15,729,957.03	833,820.93	34,716,158.07	17,774,986.00	14,886,900.30	2,054,271.77
13201 PRIMAS DE VACACIONES Y DOMINICAL	52,149,314.00	14,181,646.63	11,761,234.49	2,420,412.14	54,569,726.14	49,260,945.47	1,146,445.83	4,162,334.84
13202 GRATIFICACION DE FIN DE AÑO	298,294,073.00	82,670,932.60	69,937,201.19	12,733,731.41	311,027,804.41	293,719,776.09	6,333,594.43	10,974,433.89
1300 REMUNERACIONES ADICIONALES Y ESPECIALES	385,993,366.00	111,748,715.33	97,428,392.71	14,320,322.62	400,313,688.62	360,755,707.56	22,366,940.56	17,191,040.50
14101 APORTACIONES AL ISSSTE	113,487,918.00	27,952,592.53	26,203,785.63	1,748,806.90	115,236,724.90	56,518,169.89	56,409,505.09	2,309,049.92
14105 A SEGURO CESANTIA EN EDAD AVANZADA/VEJEZ	29,835,344.00	6,275,658.80	5,248,130.65	1,027,528.15	30,862,872.15	14,845,663.39	14,874,804.80	1,142,403.96
14201 APORTACIONES AL FOVISSSTE	46,984,793.00	9,882,809.39	8,291,071.14	1,591,738.25	48,576,531.25	23,379,013.90	23,424,855.55	1,772,661.80
14301 APORT SISTEMA DE AHORRO PARA EL RETIRO	18,793,917.00	3,956,573.18	3,309,170.45	647,402.73	19,441,319.73	9,351,672.58	9,370,001.37	719,645.78
14302 DEPOSITOS PARA EL AHORRO SOLIDARIO	35,683,108.00	14,568,891.84	16,347,397.43	1,778,505.59	33,904,602.41	17,841,553.00	14,568,891.84	1,494,157.57
14401 CUOTAS P/EL SEGURO DE VIDA DEL PERSONAL	15,452,575.00	3,247,032.04	3,377,154.29	130,122.25	15,322,452.75	7,515,969.34	7,207,420.33	599,063.08
14403 CUOTAS PARA EL SEGURO DE GASTOS MEDICOS	8,487,129.00	0.00	0.00	0.00	8,487,129.00	7,918,782.00	0.00	568,347.00
14404 CUOTAS SEGURO SEPARACION INDIVIDUALIZADO	179,751,375.00	73,411,870.75	39,483,807.24	33,928,063.51	213,679,438.51	104,162,422.44	104,325,448.94	5,191,567.13
14405 CUOTAS P/EL SEGURO COLECTIVO DE RETIRO	511,482.00	247,195.00	252,857.24	5,662.24	505,819.76	0.00	247,195.00	258,624.76
1400 SEGURIDAD SOCIAL	448,997,641.00	139,542,623.53	102,513,374.07	37,029,249.46	486,016,890.46	241,533,246.54	230,428,122.92	14,055,521.00
15301 PRESTACIONES DE RETIRO	199,520,464.00	84,739,132.64	85,398,470.01	659,337.37	198,861,126.63	108,054,305.83	82,742,847.63	8,063,973.17
15401 PREST ESTABLECIDAS COND GRALES TRABAJO	243,123,865.00	56,451,228.90	62,062,869.72	5,611,640.82	237,512,224.18	133,008,968.50	83,571,079.55	20,932,176.13
15402 COMPENSACION GARANTIZADA	922,722,777.00	210,548,171.29	227,742,484.02	17,194,312.73	905,528,464.27	433,921,717.74	433,354,646.12	38,252,100.41
15403 ASIGNACIONES ADICIONALES AL SUELDO	500,746,140.00	116,795,109.61	110,705,594.71	6,089,514.90	506,835,654.90	320,725,806.03	162,689,031.05	23,420,817.82
15405 COMPENSACION DE APOYO	292,768,629.00	67,174,366.00	51,413,197.53	15,761,168.47	308,529,797.47	150,986,534.50	154,803,240.75	2,740,022.22



PODER JUDICIAL DE LA FEDERACION
SUPREMA CORTE DE JUSTICIA DE LA NACION

Suprema Corte de Justicia de la Nación
Dirección General de Presupuesto y Contabilidad
Estado del Ejercicio del Presupuesto
Al 30 de Junio del 2019

PARTIDA	1 ORIGINAL	2 AMPLIACIONES	3 REDUCCIONES	4 NETO	5 MODIFICADO	6 COMPROMISO	7 EJERCIDO	8 DISPONIBLE
15501 APOYOS A LA CAPACITACION DE LOS SERV PUB	6,838,298.00	20,266,749.30	20,266,749.30	0.00	6,838,298.00	3,051,782.00	2,093,913.50	1,692,602.50
15901 OTRAS PRESTACIONES	97,141,872.00	13,982,481.23	12,809,447.61	1,173,033.62	98,314,905.62	94,355,759.13	272,095.08	3,687,051.41
15902 PAGO POR RIESGO	9,385,453.00	853,223.70	3,452,002.22	2,598,778.52	6,786,674.48	0.00	6,786,674.48	0.00
1500 OTRAS PRESTACIONES SOCIALES Y ECONOMICAS	2,272,247,498.00	570,810,462.67	573,850,815.12	3,040,352.45	2,269,207,145.55	1,244,104,873.73	926,313,528.16	98,788,743.66
16101 INCREMENTOS A LAS PERCEPCIONES	57,814,421.00	7,559,852.00	65,374,273.00	57,814,421.00	0.00	0.00	0.00	0.00
16102 CREACION DE PLAZAS	20,600,000.00	13,259,717.05	13,259,717.05	0.00	20,600,000.00	0.00	0.00	20,600,000.00
1600 PREVISIONES	78,414,421.00	20,819,569.05	78,633,990.05	57,814,421.00	20,600,000.00	0.00	0.00	20,600,000.00
1000 SERVICIOS PERSONALES	3,872,666,821.00	996,955,489.26	996,955,489.26	0.00	3,872,666,821.00	2,179,908,948.87	1,522,562,479.29	170,195,392.84
21101 MATERIALES Y UTILES DE OFICINA	4,638,046.00	46,410.37	518,846.74	472,436.37	4,165,609.63	1,479,440.72	1,702,115.51	984,053.40
21201 MAT/UTILES DE IMPRESION/REPRODUCCION	4,492,278.00	47,959.56	18,332.22	29,627.34	4,521,905.34	1,954,695.90	173,727.61	2,393,481.83
21401 MAT/UT CONSUM P/PROCESAMIENTO EN EQ/BIENES INF	13,830,365.00	40,489.47	185,688.67	145,199.20	13,685,165.80	6,132,469.07	2,084,917.69	5,467,779.04
21501 MATERIAL DE APOYO INFORMATIVO	2,079,817.00	1,294,626.96	991,662.74	302,964.22	2,382,781.22	136,927.12	1,104,942.86	1,140,911.24
21601 MATERIAL DE LIMPIEZA	3,582,380.00	1,129,746.80	1,071,876.41	57,870.39	3,640,250.39	2,385,537.26	781,416.10	473,297.03
21701 MAT/SUM P/CENDI Y ESTANCIA INFANTIL	309,700.00	0.00	0.00	0.00	309,700.00	0.00	50,838.10	258,861.90
2100 MAT ADMON EMISION DOCUMENTOS/ARTS OF	28,932,586.00	2,559,233.16	2,786,406.78	227,173.62	28,705,412.38	12,089,070.07	5,897,957.87	10,718,384.41
22104 PROD ALIMENTICIOS P/PERS EN INST DE SCJN	17,192,664.00	2,304,368.72	376,506.47	1,927,862.25	19,120,526.25	678,468.00	9,096,748.63	9,345,309.62
22106 PROD ALIM P/PERS DERIVADO ACT EXTR	1,847,218.00	361,651.85	462,030.02	100,378.17	1,746,839.83	165,821.87	415,786.79	1,165,231.17
22301 UTENSILIOS P/EL SERVICIO DE ALIMENTACION	1,132,715.00	444,631.27	424,417.00	20,214.27	1,152,929.27	6,133.32	771,367.25	375,428.70
2200 ALIMENTOS Y UTENSILIOS	20,172,597.00	3,110,651.84	1,262,953.49	1,847,698.35	22,020,295.35	850,423.19	10,283,902.67	10,885,969.49
24101 PRODUCTOS MINERALES NO METALICOS	27,411.00	12,000.00	0.00	12,000.00	39,411.00	0.00	25,824.73	13,586.27
24201 CEMENTO Y PRODUCTOS DE CONCRETO	53,890.00	0.00	0.00	0.00	53,890.00	7,640.00	17,453.27	28,796.73
24301 CAL, YESO Y PRODUCTOS DE YESO	95,675.00	0.00	0.00	0.00	95,675.00	32,400.00	171.01	63,103.99
24401 MADERA Y PRODUCTOS DE MADERA	587,455.00	20,700.00	437,455.00	416,755.00	170,700.00	0.00	92,614.21	78,085.79
24501 VIDRIO Y PRODUCTOS DE VIDRIO	88,000.00	45,684.80	0.00	45,684.80	133,684.80	0.00	57,686.66	75,998.14
24601 MATERIAL ELECTRICO Y ELECTRONICO	2,482,269.00	94,800.55	1,383,340.09	1,288,539.54	1,193,729.46	172,928.36	272,712.68	748,088.42



PODERA JUDICIAL DE LA FEDERACIÓN
SUPREMA CORTE DE JUSTICIA DE LA NACIÓN

Suprema Corte de Justicia de la Nación
Dirección General de Presupuesto y Contabilidad
Estado del Ejercicio del Presupuesto
Al 30 de Junio del 2019

PARTIDA	1 ORIGINAL	2 AMPLIACIONES	3 REDUCCIONES	4 NETO	5 MODIFICADO	6 COMPROMISO	7 EJERCIDO	8 DISPONIBLE
24701 ARTICULOS METALICOS PARA LA CONSTRUCCION	334,657.00	8,512.47	0.00	8,512.47	343,169.47	3,132.00	140,851.50	199,185.97
24801 MATERIALES COMPLEMENTARIOS	80,755.00	50,396.80	0.00	50,396.80	131,151.80	2,088.00	81,634.58	47,429.22
24901 OTROS MAT/ART DE CONSTRUCCION/REPARACION	723,910.00	0.00	0.00	0.00	723,910.00	409,998.69	230,056.13	83,855.18
2400 MAT/ARTICULOS CONSTRUCCION REPARACION	4 474 022.00	232 094.62	1 820 795.09	1 568 700.47	2 885 321.53	628 187.05	919 004.77	1 338 129.71
25301 MEDICINAS Y PRODUCTOS FARMACEUTICOS	611,000.00	1,381.47	58,545.10	57,163.63	553,836.37	22,765.71	128,159.77	402,910.89
25401 MAT/ACCESORIOS/SUMINISTROS MEDICOS	270,264.00	27,779.25	7,902.94	19,876.31	290,140.31	25,371.60	129,371.36	135,397.35
25501 MAT/ACCESORIOS/SUMINISTROS LABORATORIO	258,400.00	5,400.00	17,400.00	12,000.00	246,400.00	4,370.00	20,855.75	221,174.25
2500 PROD QUIMICOS FARMACEUTICOS/LABORATORIO	1 139 664.00	34 560.72	83 848.04	49 267.32	1 090 376.68	52 507.31	278 386.88	759 482.49
26103 COMBUSTIBLES, LUBRICANTES Y ADITIVOS	4,463,537.00	2,648,258.28	1,262,456.48	1,385,801.80	5,849,338.80	2,694,692.97	2,295,051.76	859,594.07
26105 COMB/LUB/AD P/MAQ/SERV ADMINISTRATIVOS	166,021.00	4,833.45	9,270.00	4,436.55	161,584.45	43,680.00	26,794.41	91,110.04
2600 COMBUSTIBLES, LUBRICANTES Y ADITIVOS	4 629 558.00	2 653 091.73	1 271 726.48	1 381 365.25	6 010 923.25	2 738 372.97	2 321 846.17	950 704.11
27101 VESTUARIO Y UNIFORMES	1,582,509.00	368,052.39	384,820.00	16,767.61	1,565,741.39	50,479.38	436,751.51	1,078,510.50
27201 PRENDAS DE PROTECCION PERSONAL	1,114,728.00	4,341.00	2,221.00	2,120.00	1,116,848.00	28,569.40	2,369.44	1,085,909.16
27401 PRODUCTOS TEXTILES	398,562.00	2,536.61	44,824.45	42,287.84	356,274.16	55,300.00	73,031.07	227,943.09
27501 BCOS/O PROD TEXTILES/EXCEPTO P VESTIR	15,510.00	117,207.00	0.00	117,207.00	132,717.00	117,206.40	0.00	15,510.60
2700 VESTUARIO/BCOS/PRENDAS PROT/ART DEPVOS	3 111 309.00	492 137.00	431 865.45	60 271.55	3 171 580.55	251 555.18	512 152.02	2 407 873.35
29101 HERRAMIENTAS MENORES	411,470.00	34,983.00	42,000.00	7,017.00	404,453.00	2,250.00	181,186.96	221,016.04
29201 REFACCIONES Y ACCESORIOS MENORES DE EDIF	291,050.00	12,006.00	700.00	11,306.00	302,356.00	960.00	113,636.24	187,759.76
29301 REFACC Y ACCES MENORES MOB EQ ADMON EDUC	370,015.00	128,429.61	0.46	128,429.15	498,444.15	100,179.40	226,138.02	172,126.73
29401 REFACCIONES/ACCS P/EQ COMPUTO/TELECOMUNICACIONES	2,250.00	922,041.24	20,665.00	901,376.24	903,626.24	324,816.00	118,167.65	460,642.59
29601 REFACC/ACS MENORES EQUIPO DE TRANSPORTE	241,944.00	7,047.56	131,053.00	124,005.44	117,938.56	0.00	9,089.64	108,848.92
2900 HMTAS-REFACCIONES ACCESORIOS MENORES	1 316 729.00	1 104 507.41	194 418.46	910 088.95	2 226 817.95	428 205.40	648 218.51	1 150 394.04
2000 MATERIALES Y SUMINISTROS	63,776,465.00	10,186,276.48	7,852,013.79	2,334,262.69	66,110,727.69	17,038,321.17	20,861,468.89	28,210,937.63



PODER JUDICIAL DE LA FEDERACIÓN
SUPREMA CORTE DE JUSTICIA DE LA NACIÓN

Suprema Corte de Justicia de la Nación
Dirección General de Presupuesto y Contabilidad
Estado del Ejercicio del Presupuesto
Al 30 de Junio del 2019

PARTIDA	1 ORIGINAL	2 AMPLIACIONES	3 REDUCCIONES	4 NETO	5 MODIFICADO	6 COMPROMISO	7 EJERCIDO	8 DISPONIBLE
31101 SERVICIO DE ENERGIA ELECTRICA	22,070,220.00	1,684,452.17	1,684,452.17	0.00	22,070,220.00	0.00	11,954,151.00	10,116,069.00
31201 SERVICIO DE GAS	435,008.00	47,800.00	0.00	47,800.00	482,808.00	0.00	222,891.73	259,916.27
31301 SERVICIO DE AGUA	3,308,748.00	60,177.45	72,972.03	12,794.58-	3,295,953.42	0.00	1,581,649.04	1,714,304.38
31401 SERVICIO TELEFONICO CONVENCIONAL	1,575,000.00	15,000.00	495,000.00	480,000.00-	1,095,000.00	277,230.69	527,261.98	290,507.33
31501 SERVICIO DE TELEFONIA CELULAR	1,356,000.00	0.00	173,592.34	173,592.34-	1,182,407.66	598,601.34	554,479.90	29,326.42
31601 SERVICIO DE RADIOLOCALIZACION	720,000.00	0.00	124,696.20	124,696.20-	595,303.80	297,651.90	297,651.90	0.00
31603 SERVICIO DE INTERNET	4,616,000.00	0.00	2,374,053.61	2,374,053.61-	2,241,946.39	542,443.75	1,506,153.09	193,349.55
31701 SERV COND SEÑALES ANALOGICAS/DIGITALES	106,206,061.00	16,705,664.00	2,306,776.88	14,398,887.12	120,604,948.12	60,932,642.51	58,935,847.09	736,458.52
31801 SERVICIO POSTAL	6,073,102.00	23,800.00	909,000.60	885,200.60-	5,187,901.40	2,605,182.00	1,600,320.95	982,398.45
31902 CONTRATACION DE OTROS SERVICIOS	16,289,708.00	190,260.57	634,486.07	444,225.50-	15,845,482.50	7,710,550.42	6,819,724.20	1,315,207.88
31904 SERVICIOS INTEGRALES DE INFRAESTRUCTURA DE COMPUTO	12,495,840.00	3,163,139.00	330,298.00	2,832,841.00	15,328,681.00	3,488,451.06	4,956,006.13	6,884,223.81
3100 SERVICIOS BASICOS	175,145,687.00	21,890,293.19	9,105,327.90	12,784,965.29	187,930,652.29	76,452,753.67	88,956,137.01	22,521,761.61
32201 ARRENDAMIENTO DE EDIFICIOS Y LOCALES	4,388,536.00	177,104.00	123,500.00	53,604.00	4,442,140.00	1,038,069.48	1,530,057.43	1,874,013.09
32301 ARRENDAMIENTO EQUIPO/BIENES INFORMATICOS	14,182,335.00	20,740,442.10	7,596,750.75	13,143,691.35	27,326,026.35	11,134,007.54	10,995,885.04	5,196,133.77
32601 ARRENDAMIENTO DE MAQUINARIA Y EQUIPO	11,311,892.00	333,343.60	333,332.40	11.20	11,311,903.20	5,682,270.53	4,871,878.27	757,754.40
32701 PATENTES, DERECHOS DE AUTOR, REGALIAS Y OTROS	38,025,199.00	16,693,560.10	29,360,781.10	12,667,221.00-	25,357,978.00	7,499,450.29	11,023,376.17	6,835,151.54
3200 SERVICIOS DE ARRENDAMIENTO	67,907,962.00	37,944,449.80	37,414,364.25	530,085.55	68,438,047.55	25,353,797.84	28,421,196.91	14,663,052.80
33104 OTRAS ASESORIAS P/OPERACION DE PROGRAMAS	217,000.00	222,307.70	270,000.00	47,692.30-	169,307.70	37,120.00	35,626.02	96,561.68
33105 SERV RELACIONADOS C/PROC JURISDICCIONALES	1,060,000.00	420,000.00	420,000.00	0.00	1,060,000.00	0.00	20,950.23	1,039,049.77
33301 SERV DE DESARROLLO DE APLICACIONES INFORMATICAS	7,296,802.00	177,400.00	3,463,972.49	3,286,572.49-	4,010,229.51	1,694,243.83	1,826,210.68	489,775.00
33304 SERVICIOS DE MANTTO DE APLICACIONES INFORMATICAS	2,176,400.00	23,370.00	1,404,747.00	1,381,377.00-	795,023.00	203,233.00	35,340.32	556,449.68
33401 SERVICIOS P/CAPACITACION SERV PUBLICOS	6,299,250.00	6,299,250.00	6,299,250.00	0.00	6,299,250.00	1,704,880.61	523,900.00	4,070,469.39
33501 ESTUDIOS E INVESTIGACIONES	3,728,380.00	10,159,081.40	5,487,460.20	4,671,621.20	8,400,001.20	4,190,100.75	250,978.23	3,958,922.22
33602 OTROS SERVICIOS COMERCIALES	1,282,501.00	308,219.83	387,508.63	79,288.80-	1,203,212.20	0.00	221,023.24	982,188.96



PODER JUDICIAL DE LA FEDERACION
SUPREMA CORTE DE JUSTICIA DE LA NACION

Suprema Corte de Justicia de la Nación
Dirección General de Presupuesto y Contabilidad
Estado del Ejercicio del Presupuesto
Al 30 de Junio del 2019

PARTIDA	1 ORIGINAL	2 AMPLIACIONES	3 REDUCCIONES	4 NETO	5 MODIFICADO	6 COMPROMISO	7 EJERCIDO	8 DISPONIBLE
33604 IMP/ELAB MAT INF DERIVADO OP/ADMON SCJN	20,006,975.00	18,769,768.69	22,318,577.08	3,528,808.39-	16,478,166.61	840,150.42	3,715,619.24	11,922,396.95
33605 INF MEDIOS MASIVOS D OP/ADMON DE LA SCJN	1,050,000.00	1,050,000.00	1,050,000.00	0.00	1,050,000.00	0.00	196,239.52	853,760.48
33801 SERVICIOS DE VIGILANCIA	63,296,524.00	4,470,760.45	2,887,862.82	1,582,897.63	64,879,421.63	30,411,230.94	30,871,143.78	3,597,046.91
33901 SUBCONTRATACION DE SERVICIOS C/TERCEROS	1,691,400.00	42,541.71	82,556.26	40,014.55-	1,651,385.45	497,238.13	418,329.52	735,817.80
3300 SERV PROF CIENTIFICOS/TECNICOS OTR SER	108,105,232.00	41,962,699.78	44,071,934.48	2,109,234.70-	165,995,997.30	39,578,197.68	38,115,360.78	28,302,438.84
34101 SERVICIOS BANCARIOS Y FINANCIEROS	2,193,777.00	600,000.00	208,602.45	391,397.55	2,585,174.55	1,200,000.00	149,803.73	1,235,370.82
34501 SEGUROS DE BIENES PATRIMONIALES	10,750,652.00	10,747,569.80	10,747,569.80	0.00	10,750,652.00	0.00	59,009.42	10,691,642.58
34701 FLETES Y MANIOBRAS	5,561,414.00	484,688.00	278,862.00	205,826.00	5,767,240.00	2,778,894.00	1,627,395.85	1,360,950.15
3400 SERVS FINANCIEROS BANCARIOS/COMERCIALES	18,505,843.00	11,832,257.80	11,235,034.25	597,223.55	19,103,066.55	3,978,894.00	1,836,209.00	13,287,363.55
35101 MANTENIMIENTO/CONSERVACION DE INMUEBLES	24,246,394.00	8,071,451.48	6,263,638.54	1,807,812.94	26,054,206.94	7,882,900.90	2,418,999.51	15,752,306.53
35201 MANTTO/CONSERVACION MOB/EQ ADMON	17,008,397.00	2,035,310.89	1,114,634.27	920,676.62	17,929,073.62	8,285,156.67	3,824,319.07	5,819,597.88
35301 MANTTO/CONSERVACION BIENES INFORMATICOS	17,873,036.00	5,376,478.10	2,457,846.95	2,918,631.15	20,791,667.15	8,872,059.93	7,674,141.40	4,245,465.82
35501 MANTTO/CONSERVACION VEHICULOS TERRESTRES	5,537,810.00	35,886.16	564,275.42	528,389.26-	5,009,420.74	0.00	1,732,108.22	3,277,312.52
35801 SERVICIOS DE LAVANDERIA/LIMPIEZA/HIGIENE	26,153,356.00	2,744,871.67	881,230.65	1,863,641.02	28,016,997.02	13,604,651.29	12,363,834.45	2,048,511.28
35901 SERVICIO DE JARDINERIA Y FUMIGACION	5,424,913.00	155,395.05	526,901.73	371,506.68-	5,053,406.32	1,359,673.80	1,776,578.46	1,917,154.06
3500 SERV INSTAL REP MANTTO/CONSERVACION	96,243,906.00	18,419,393.35	11,808,527.56	6,610,865.79	132,854,771.79	40,004,442.59	29,789,981.11	33,060,348.09
36101 DIF MENSAJES S/PROG/ACT GUBERNAMENTALES	18,827,000.00	10,360,000.00	10,360,000.00	0.00	18,827,000.00	4,497,778.64	266,449.61	14,062,771.75
3600 SERV COMUNICACION SOCIAL/PUBLICIDAD	18,827,000.00	10,360,000.00	10,360,000.00	0.00	18,827,000.00	4,497,778.64	266,449.61	14,062,771.75
37104 PASAJES AER NAL P/S PUB DESEM COM/FUN OF	6,607,513.00	0.00	58,593.19	58,593.19-	6,548,919.81	29,722.00	621,627.51	5,897,570.30
37106 PASAJES AER INTERNAL S P DESE COM/FUN OF	2,625,567.00	0.00	0.00	0.00	2,625,567.00	68,893.72	323,779.36	2,232,893.92
37204 PASAJES TER NAL P/S PUB DESEM COM/FUN OF	1,428,892.00	0.00	0.00	0.00	1,428,892.00	0.00	407,613.68	1,021,278.32
37206 PASAJES TER INT P/S PUB DESEM COM/FUN OF	133,420.00	0.00	0.00	0.00	133,420.00	0.00	2,523.10	130,896.90
37207 PASAJES TERRESTRES NACIONALES X MEDIO ELECTRONICO	809,074.00	58,593.19	0.00	58,593.19	867,667.19	0.00	454,000.19	413,667.00



PODER JUDICIAL DE LA FEDERACION
SUPREMA CORTE DE JUSTICIA DE LA NACION

Suprema Corte de Justicia de la Nación
Dirección General de Presupuesto y Contabilidad
Estado del Ejercicio del Presupuesto
Al 30 de Junio del 2019

PARTIDA	1 ORIGINAL	2 AMPLIACIONES	3 REDUCCIONES	4 NETO	5 MODIFICADO	6 COMPROMISO	7 EJERCIDO	8 DISPONIBLE
37504 VIATICOS NAL P/S PUB DESEM COM/FUN OF	6,863,919.00	0.00	0.00	0.00	6,863,919.00	0.00	678,591.66	6,185,327.34
37602 VIATICOS EXTR P/S PUB DESEM COM/FUN OF	2,000,000.00	0.00	0.00	0.00	2,000,000.00	0.00	79,241.41	1,920,758.59
37801 SER INT AP PERS FIS/MO AJENAS AL PJF	8,289,624.00	200,000.00	0.00	200,000.00	8,489,624.00	156,454.00	2,383,386.36	5,949,783.64
3700 SERVICIOS DE TRASLADO Y VIATICOS	28,758,009.00	258,593.19	58,593.19	200,000.00	28,958,009.00	255,069.72	4,950,763.27	23,752,176.01
38201 GASTOS DE ORDEN SOCIAL	1,370,196.00	0.00	97,340.00	97,340.00	1,272,856.00	0.00	338,859.00	933,997.00
38301 CONGRESOS Y CONVENCIONES	16,628,562.00	14,319,062.76	18,094,632.49	3,775,569.73	12,852,992.27	780,267.80	2,098,827.08	9,973,897.39
38401 EXPOSICIONES	255,000.00	5,000.00	48,796.22	43,796.22	211,203.78	0.00	64,818.79	146,384.99
38501 GTOS P/ALIMENTACION SERVIDORES PUBLICOS	10,523,792.00	2,243,879.93	1,653,300.72	590,579.21	11,114,371.21	1,010,577.11	2,297,994.23	7,805,799.87
3800 SERVICIOS OFICIALES	28,777,550.00	16,567,942.69	19,894,069.43	3,326,126.74	25,451,423.26	1,790,844.91	4,650,499.10	18,860,079.25
39101 FUNERALES Y PAGAS DE DEFUNCION	2,200,000.00	2,037,529.92	2,537,529.92	500,000.00	1,700,000.00	0.00	1,268,764.96	431,235.04
39202 OTROS IMPUESTOS Y DERECHOS	2,629,692.00	45,658.77	977,157.72	931,498.95	1,698,193.05	1,392.00	1,209,619.37	487,181.68
39801 IMPUESTO SOBRE NOMINAS	89,973,266.00	16,887,595.49	21,242,359.86	4,354,764.37	85,618,501.63	0.00	34,092,370.85	51,526,130.78
3900 OTROS SERVICIOS GENERALES	94,802,958.00	18,970,784.18	24,757,047.50	5,786,263.32	89,016,694.68	1,392.00	36,570,755.18	52,444,547.50
3000 SERVICIOS GENERALES	637,074,147.00	178,206,413.98	168,704,898.56	9,501,515.42	646,575,662.42	191,913,171.05	233,707,351.97	220,955,139.40
43901 SUBSIDIO P/CAPACITACION/PRACTICAS PROFESION/BECAS	6,457,088.00	6,457,088.00	6,909,488.00	452,400.00	6,004,688.00	0.00	1,205,724.15	4,798,963.85
4300 SUBSIDIOS Y SUBVENCIONES	6,457,088.00	6,457,088.00	6,909,488.00	452,400.00	6,004,688.00	0.00	1,205,724.15	4,798,963.85
44101 GTOS REL/ACT CULT/DEPORTIVAS/AYUDA EXTR	13,834,585.00	5,259,431.25	3,314,694.25	1,944,737.00	15,779,322.00	2,133,772.83	2,990,280.87	10,655,268.30
44106 COMPENSACIONES POR SERV CARACTER SOCIAL	7,829,448.00	3,395,455.04	3,617,358.20	221,903.16	7,607,544.84	0.00	2,243,981.92	5,363,562.92
44201 O AYUDAS P/PROG CAP(EQUIDAD DE GENERO)	14,000,000.00	0.00	3,000.00	3,000.00	13,997,000.00	400,000.00	596,220.96	13,000,779.04
4400 AYUDAS SOCIALES	35,664,033.00	8,654,886.29	6,935,052.45	1,719,833.84	37,383,866.84	2,533,772.83	5,830,483.75	29,019,610.26
46301 TRANSF A FIDEICOMISOS DEL PODER JUDICIAL	0.00	4,492,533.63	0.00	4,492,533.63	4,492,533.63	0.00	4,492,533.63	0.00
4600 TRANSF A FIDEICOMISOS MANDATO O ANALOGOS	0.00	4,492,533.63	0.00	4,492,533.63	4,492,533.63	0.00	4,492,533.63	0.00
48101 DONATIVOS A INSTITUCIONES S/FIN DE LUCRO	8,000,000.00	0.00	0.00	0.00	8,000,000.00	0.00	5,031,632.58	2,968,367.42
4800 DONATIVOS	8,000,000.00	0.00	0.00	0.00	8,000,000.00	0.00	5,031,632.58	2,968,367.42



PODER JUDICIAL DE LA FEDERACION
SUPREMA CORTE DE JUSTICIA DE LA NACION

Suprema Corte de Justicia de la Nación
Dirección General de Presupuesto y Contabilidad
Estado del Ejercicio del Presupuesto
Al 30 de Junio del 2019

PARTIDA	1 ORIGINAL	2 AMPLIACIONES	3 REDUCCIONES	4 NETO	5 MODIFICADO	6 COMPROMISO	7 EJERCIDO	8 DISPONIBLE
4000 TRANSF/ASIGNACIONES/SUBSIDIOS/O AYUDAS	50,121,121.00	19,604,507.92	13,844,540.45	5,759,967.47	55,881,088.47	2,533,772.83	16,560,374.11	36,786,941.53
51101 MOBILIARIO	0.00	692,990.24	0.00	692,990.24	692,990.24	294,156.96	83,961.73	314,871.55
51301 BIENES ARTISTICOS Y CULTURALES	8,698,600.00	4,903,756.38	4,764,258.19	139,498.19	8,838,098.19	34,800.00	58,000.00	8,745,298.19
51501 BIENES INFORMATICOS	0.00	1,208,007.39	273,772.00	934,235.39	934,235.39	4,505.00	585,808.39	343,922.00
51901 EQUIPO DE ADMINISTRACION	3,962,882.00	995,756.44	1,693,825.14	698,068.70	3,264,813.30	539,501.52	816,043.79	1,909,267.99
5100 MOBILIARIO Y EQUIPO DE ADMINISTRACION	12,661,482.00	7,800,510.45	6,731,855.33	1,068,655.12	13,730,137.12	872,963.48	1,543,813.91	11,313,359.73
52101 EQUIPOS Y APARATOS AUDIOVISUALES	0.00	430,600.00	86,325.40	344,274.60	344,274.60	250,492.60	52,957.85	40,824.15
5200 MOBILIARIO/EQUIPO EDUCACIONAL/RECREATIVO	0.00	430,600.00	86,325.40	344,274.60	344,274.60	250,492.60	52,957.85	40,824.15
53101 EQUIPO MEDICO Y DE LABORATORIO	0.00	235,956.26	0.00	235,956.26	235,956.26	37,796.28	153,897.37	44,262.61
53201 INSTRUMENTAL MEDICO Y DE LABORATORIO	66,000.00	0.00	0.00	0.00	66,000.00	49,404.00	0.00	16,596.00
5300 EQUIPO INSTRUMENTAL MEDICO LABORATORIO	66,000.00	235,956.26	0.00	235,956.26	301,956.26	87,200.28	153,897.37	60,858.61
54104 VEHIC/EO TERR/DESTINADOS A SERVICIOS AD	2,141,940.00	1,658,845.00	3,100,785.00	1,441,940.00	700,000.00	0.00	680,900.00	19,100.00
54105 VEHIC/EO TERR/DESTINADOS A SERVIDORES PUB	0.00	8,918,234.91	4,000,000.00	4,918,234.91	4,918,234.91	835,913.01	3,196,150.00	886,171.90
5400 VEHICULOS Y EQUIPO DE TRANSPORTE	2,141,940.00	10,577,079.91	7,100,785.00	3,476,294.91	5,618,234.91	835,913.01	3,877,050.00	905,271.90
56501 EQ/APARATOS DE COMUNICACIONES/TELECOM	4,087,784.00	100,000.00	1,896,092.80	1,796,092.80	2,291,691.20	1,844,582.00	91,430.84	355,678.36
56601 MAQUINARIA/EQUIPO ELECTRICO/ELECTRONICO	1,462,240.00	4,001,657.80	2,415,085.00	1,586,572.80	3,048,812.80	0.00	0.00	3,048,812.80
56701 HERRAMIENTAS Y MAQUINAS HERRAMIENTA	257,000.00	0.00	0.00	0.00	257,000.00	0.00	6,426.40	250,573.60
5600 MAQUINARIA, OTROS EQUIPOS Y HERRAMIENTAS	5,807,024.00	4,101,657.80	4,311,177.80	209,520.00	5,597,504.00	1,844,582.00	97,857.24	3,655,064.76
5000 BIENES MUEBLES, INMUEBLES E INTANGIBLES	20,676,446.00	23,145,804.42	18,230,143.53	4,915,660.89	25,592,106.89	3,891,151.37	5,725,576.37	15,975,379.15
62201 OBRAS DE CONSTRUCCION PARA EDIFICIOS	11,985,000.00	5,850,605.80	11,100,000.00	5,249,394.20	6,735,605.80	6,444,328.88	0.00	291,276.92
62905 OTROS SERVICIOS RELC/OBRAS PUBLICAS	1,631,489.00	11,250,000.00	3,890,045.80	7,359,954.20	8,991,443.20	8,797,929.28	156,600.00	36,913.92
6200 OBRA PUBLICA EN BIENES PROPIOS	13,616,489.00	17,100,605.80	14,990,045.80	2,110,560.00	15,727,049.00	15,242,258.16	156,600.00	328,190.84
6000 INVERSION PUBLICA	13,616,489.00	17,100,605.80	14,990,045.80	2,110,560.00	15,727,049.00	15,242,258.16	156,600.00	328,190.84



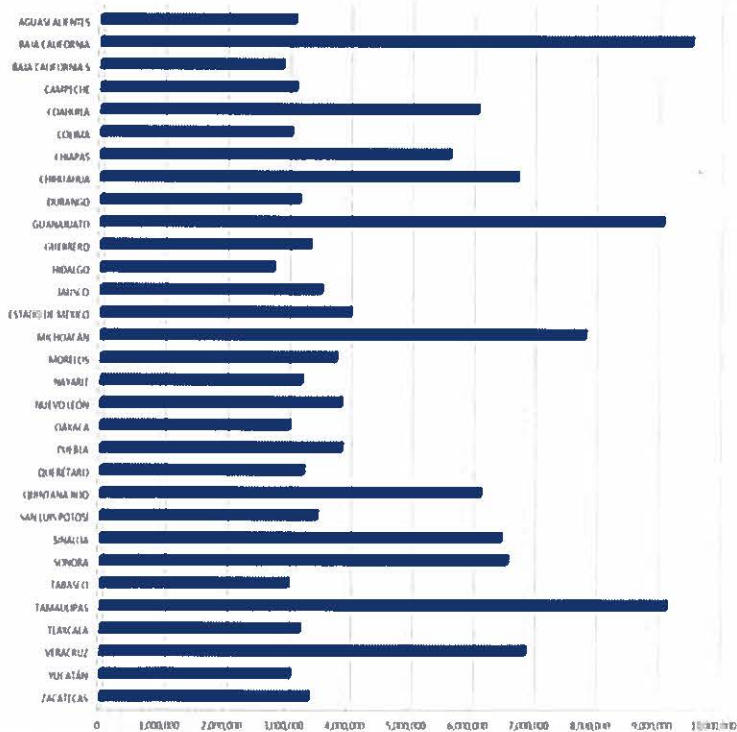
PODER JUDICIAL DE LA FEDERACIÓN
SUPREMA CORTE DE JUSTICIA DE LA NACIÓN

Suprema Corte de Justicia de la Nación
Dirección General de Presupuesto y Contabilidad
Estado del Ejercicio del Presupuesto
Al 30 de Junio del 2019

PARTIDA	1 ORIGINAL	2 AMPLIACIONES	3 REDUCCIONES	4 NETO	5 MODIFICADO	6 COMPROMISO	7 EJERCIDO	8 DISPONIBLE
TOTAL	4,657,931,489.00	1,245,199,097.66	1,220,577,131.39	24,621,966.47	4,682,553,455.47	2,410,527,623.45	1,799,573,850.63	472,451,981.39


PRESUPUESTO EJERCIDO POR ENTIDAD FEDERATIVA
AL 30 DE JUNIO DE 2019


ENTIDAD	PRESUPUESTO EJERCIDO
AGUASCALIENTES	3,135,383
BAJA CALIFORNIA	9,581,394
BAJA CALIFORNIA S	2,938,453
CAMPECHE	3,146,396
COAHUILA	6,111,233
COLIMA	3,070,026
CHIAPAS	5,664,769
CHIHUAHUA	6,764,918
DISTRITO FEDERAL	1,652,507,136
DURANGO	3,206,106
GUANAJUATO	9,117,730
GUERRERO	3,387,598
HIDALGO	2,797,269
JALISCO	3,567,303
ESTADO DE MÉXICO	4,043,105
MICHOACÁN	7,864,117
MORELOS	3,804,430
NAYARIT	3,245,888
NUEVO LEÓN	3,890,967
OAXACA	3,048,705
PUEBLA	3,901,926
QUERÉTARO	3,277,631
QUINTANA ROO	6,155,662
SAN LUIS POTOSÍ	3,499,270
SINALOA	6,499,362
SONORA	6,603,014
TABASCO	3,026,599
TAMAULIPAS	9,184,143
TLAXCALA	3,218,506
VERACRUZ	6,895,358
YUCATÁN	3,056,016
ZACATECAS	3,363,438
TOTAL	1,799,573,851

NIVEL DE PRESUPUESTO EJERCIDO POR ENTIDAD FEDERATIVA SIN CONSIDERAR DISTRITO FEDERAL


No obstante que el presupuesto ejercido de la Suprema Corte de Justicia se concentra principalmente en el Distrito Federal, donde se encuentra su sede, el presupuesto ejercido se distribuye en todas las entidades federativas, principalmente por la operación de las Casas de la Cultura Jurídica, que son centros de la Suprema Corte de Justicia de la Nación establecidos en todos los estados de la República, con el objetivo común de servir a los funcionarios del Poder Judicial de la Federación, a la comunidad jurídica y a la sociedad en general, mediante la promoción de la cultura jurisdiccional y del Derecho, así como a través de los servicios de consulta del patrimonio documental de la institución.

NOTAS A LOS ESTADOS FINANCIEROS
AL 30 DE JUNIO DE 2019
(cifras en pesos)

NOTAS DE DESGLOSE
NOTAS AL ESTADO DE SITUACIÓN FINANCIERA
NOTA 1.- EFECTIVO Y EQUIVALENTES:

CONCEPTO	IMPORTE
EFECTIVO	3,331,763
CUENTAS DE CHEQUES	91,295,648
CUENTAS DE INVERSIÓN	553,935,490
SUMA	648,562,901

ESTE RUBRO SE INTEGRA POR LOS FONDOS REVOLVENTES EN RESGUARDO DE DIVERSOS SERVIDORES PÚBLICOS, LAS CUENTAS DE CHEQUES Y DE INVERSIÓN APERTURADAS POR LA SUPREMA CORTE DE JUSTICIA DE LA NACIÓN CON DISTINTAS INSTITUCIONES FINANCIERAS, PARA EL MANEJO, CONTROL Y ADMINISTRACIÓN DE LOS RECURSOS FINANCIEROS DEL AÑO EN CURSO Y DE AÑOS ANTERIORES, AUTORIZADOS EN EL PRESUPUESTO DE EGRESOS.

NOTA 2.- DERECHOS A RECIBIR EFECTIVO Y EQUIVALENTES

CONCEPTO	IMPORTE
VIÁTICOS	85,104
GASTOS A RESERVA DE COMPROBAR	222,641
GASTOS EXCEDENTES EN LLAMADAS DE TELEFONÍA CELULAR	79,607
DEUDORES DIVERSOS	2,959,231
SUMA	3,346,583

ESTE RUBRO SE INTEGRA POR ADEUDOS A LA SUPREMA CORTE DE JUSTICIA DE LA NACIÓN PRINCIPALMENTE POR LOS IMPORTES QUE SE OTORGAN A LAS DIRECCIONES GENERALES POR CONCEPTO DE GASTOS A RESERVA DE COMPROBAR, PARA CUBRIR PAGOS DE DIFERENTES BIENES O SERVICIOS.

NOTAS A LOS ESTADOS FINANCIEROS
AL 30 DE JUNIO DE 2019
(cifras en pesos)

NOTAS DE DESGLOSE
NOTAS AL ESTADO DE SITUACIÓN FINANCIERA
NOTA 3.- INVERSIONES FINANCIERAS A LARGO PLAZO:

CONCEPTO	IMPORTE
FIDEICOMISO 80691.- PENSIONES COMPLEMENTARIAS M.S.	644,880,130
FIDEICOMISO 80690.- PENSIONES COMPLEMENTARIAS M.M. Y P.O.	2,281,667,081
FIDEICOMISO 80688.- PLAN DE PRESTACIONES MÉDICAS	112,981,377
FIDEICOMISO 80689.- MANEJO DEL PRODUCTO DE LA VENTA DE PUBLICACIONES, CD'S Y OTROS PROYECTOS	291,993,548
FIDEICOMISO 80687.- REMANENTES PRESUPUESTALES	1,054,060,143
FIDEICOMISO 2125.- FONDO NACIONAL PARA EL FORTALECIMIENTO Y MODERNIZACIÓN DE LA IMPARTICIÓN DE JUSTICIA (FONDO JURÍCA).	556,214,738
TOTAL PATRIMONIO DE FIDEICOMISOS MANDATOS Y CONTRATOS ANÁLOGOS	4,941,797,017

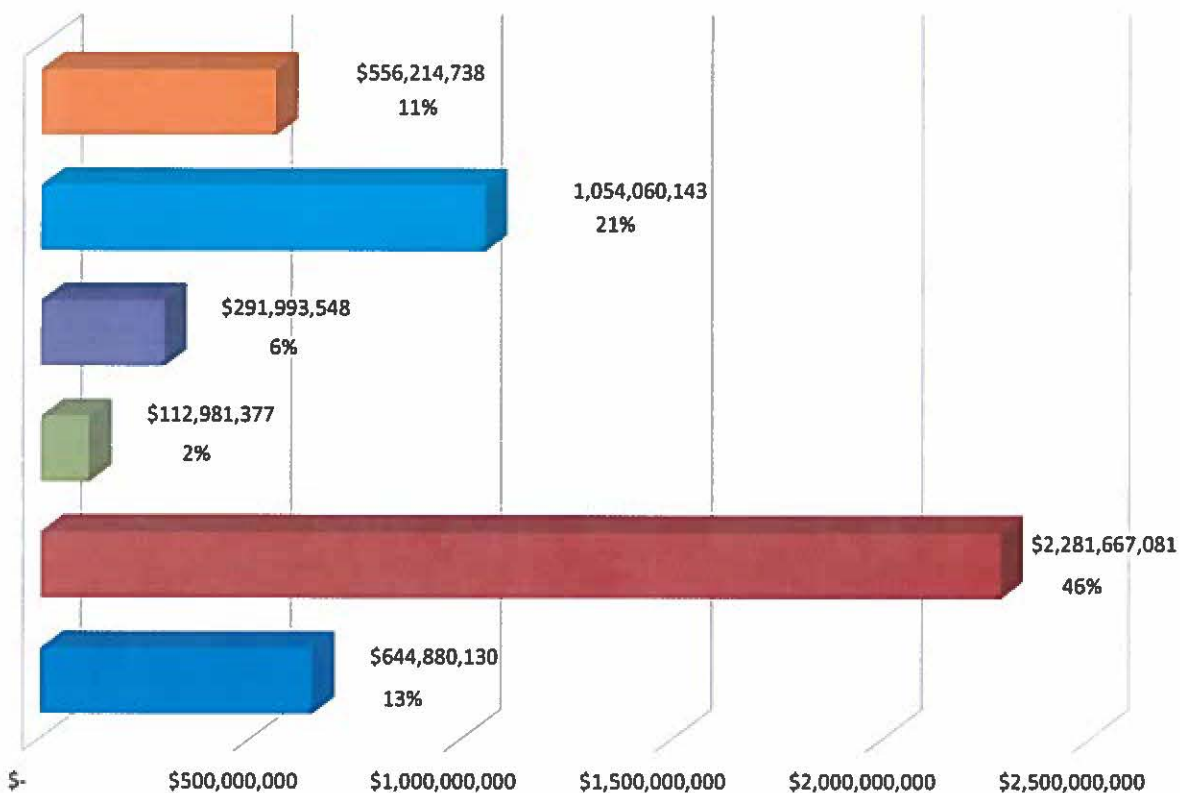
CORRESPONDE A LOS FIDEICOMISOS EN LOS QUE LA SUPREMA CORTE DE JUSTICIA DE LA NACIÓN PARTICIPA COMO FIDEICOMITENTE.

NOTAS A LOS ESTADOS FINANCIEROS
AL 30 DE JUNIO DE 2019
(cifras en pesos)

NOTAS DE DESGLOSE

NOTAS AL ESTADO DE SITUACIÓN FINANCIERA

**Inversiones en Fideicomisos de la
Suprema Corte de Justicia de la Nación**



- FIDEICOMISO 80691.- PENSIONES COMPLEMENTARIAS M.S.
- FIDEICOMISO 80690.- PENSIONES COMPLEMENTARIAS M.M. Y P.O.
- FIDEICOMISO 80688.- PLAN DE PRESTACIONES MÉDICAS
- FIDEICOMISO 80689.- MANEJO DEL PRODUCTO DE LA VENTA DE PUBLICACIONES, CD'S Y OTROS PROYECTOS
- FIDEICOMISO 80687.- REMANENTES PRESUPUESTALES
- FIDEICOMISO 2125.- FONDO NACIONAL PARA EL FORTALECIMIENTO Y MODERNIZACIÓN DE LA IMPARTICIÓN DE JUSTICIA (FONDO JURÍCA).


 NOTAS A LOS ESTADOS FINANCIEROS
AL 30 DE JUNIO DE 2019
(cifras en pesos)

NOTAS DE DESGLOSE

NOTAS AL ESTADO DE SITUACIÓN FINANCIERA

NOTA 4.- BIENES INMUEBLES:

CONCEPTO	INMUEBLES		TERRENOS		OBRAS EN PROCESO		TOTAL
	S.C.J.N.	C.J.F.	S.C.J.N.	C.J.F.	S.C.J.N.	C.J.F.	
BIENES INMUEBLES	1,023,505,083	376,037,146	291,095,323	88,715,260	514,924,620	8,511,806	2,302,789,238
TOTAL	1,023,505,083	376,037,146	291,095,323	88,715,260	514,924,620	8,511,806	2,302,789,238
DEPRECIACIÓN ACUMULADA DE BIENES INMUEBLES							565,974,102
TOTAL NETO DE BIENES INMUEBLES							1,736,815,136

ESTA CUENTA REPRESENTA LOS INMUEBLES PROPIEDAD DE ESTE ALTO TRIBUNAL, ASÍ COMO AQUELLOS QUE ESTÁN EN PROCESO DE CONSTRUCCIÓN Y QUE HAN SIDO ADQUIRIDOS CON RECURSOS PRESUPUESTARIOS, ASÍ COMO LA DEPRECIACIÓN ACUMULADA DE LOS ACTIVOS FIJOS MENCIONADOS.

LA SCJN TIENE DOS INMUEBLES EN COMODATO

NOTA 5.- BIENES MUEBLES:

CONCEPTO	IMPORTE	DEPRECIACION ACUMULADA	IMPORTE NETO
MOBILIARIO Y EQUIPO DE ADMINISTRACIÓN	860,921,225	762,296,236	98,624,989
MOBILIARIO Y EQUIPO EDUCACIONAL Y RECREATIVO	55,065,274	51,019,498	4,045,776
EQUIPO E INSTRUMENTAL MÉDICO Y DE LABORATORIO	9,898,806	7,445,036	2,453,770
EQUIPO DE TRANSPORTE	109,562,902	91,724,040	17,838,862
EQUIPO DE DEFENSA Y SEGURIDAD	33,808	-	33,808
MAQUINARIA, OTROS EQUIPOS Y HERRAMIENTAS	506,088,145	371,868,373	134,219,772
COLECCIONES, OBRAS DE ARTE Y OBJETOS VALIOSOS	452,982,736	-	452,982,736
TOTALES	1,994,552,896	1,284,353,183	710,199,713

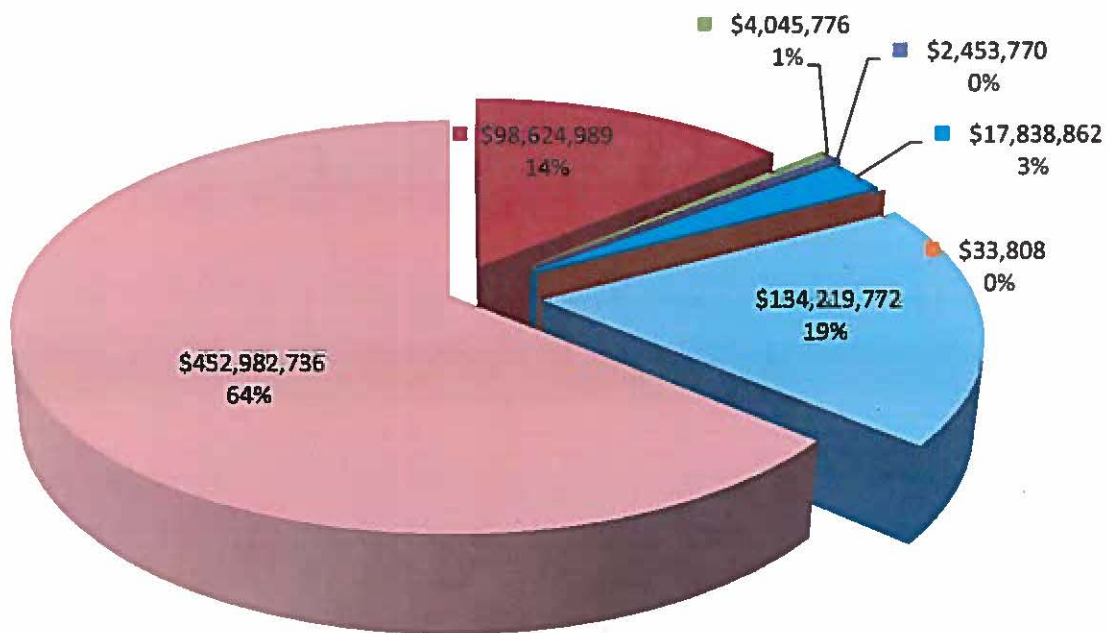
ESTA CUENTA REPRESENTA EL VALOR EN LIBROS DE LOS MUEBLES PROPIEDAD DE ESTE ALTO TRIBUNAL, QUE HAN SIDO ADQUIRIDOS CON RECURSOS PRESUPUESTARIOS, ASÍ COMO LA DEPRECIACIÓN ACUMULADA DE LOS MISMOS.

NOTAS A LOS ESTADOS FINANCIEROS
AL 30 DE JUNIO DE 2019
(cifras en pesos)

NOTAS DE DESGLOSE

NOTAS AL ESTADO DE SITUACIÓN FINANCIERA

Integración de Bienes Muebles



- MOBILIARIO Y EQUIPO DE ADMINISTRACIÓN (NETO) \$98,624,989 14%
- MOBILIARIO Y EQUIPO EDUCACIONAL Y RECREATIVO (NETO) \$4,045,776 1%
- EQUIPO E INSTRUMENTAL MÉDICO Y DE LABORATORIO (NETO) \$2,453,770 0%
- EQUIPO DE TRANSPORTE (NETO) \$17,838,862 3%
- EQUIPO DE DEFENSA Y SEGURIDAD \$33,808 0%
- MAQUINARIA, OTROS EQUIPOS Y HERRAMIENTAS (NETO) \$134,219,772 19%
- COLECCIONES, OBRAS DE ARTE Y OBJETOS VALIOSOS \$452,982,736 64%

NOTAS A LOS ESTADOS FINANCIEROS
AL 30 DE JUNIO DE 2019
(cifras en pesos)

NOTAS DE DESGLOSE
NOTAS AL ESTADO DE SITUACIÓN FINANCIERA
ACTIVOS INTANGIBLES:

CONCEPTO	IMPORTE
SOFTWARE	187,673,715
TOTAL ACTIVOS INTANGIBLES	187,673,715
AMORTIZACIÓN ACUMULADA DE BIENES INTANGIBLES	186,567,004
TOTAL NETO DE BIENES INTANGIBLES	1,106,711

ESTA CUENTA REPRESENTA LA ADQUISICIÓN DE PAQUETES Y PROGRAMAS DE INFORMÁTICA, PARA LOS SISTEMAS ADMINISTRATIVOS Y OPERATIVOS DE ESTE ALTO TRIBUNAL, ASÍ COMO LA AMORTIZACIÓN ACUMULADA DE LOS ACTIVOS INTANGIBLES MENCIONADOS.

NOTA 7.- PROVEEDORES POR PAGAR:

CONCEPTO	IMPORTE
PROVEEDORES	30,889,518
FACTURAS POR RECIBIR	149,677,467
TOTAL	180,566,985



Suprema Corte
de Justicia de la Nación

SUPREMA CORTE DE JUSTICIA DE LA NACIÓN
OFICIALÍA MAYOR
DIRECCIÓN GENERAL DE PRESUPUESTO Y CONTABILIDAD

NOTAS A LOS ESTADOS FINANCIEROS
AL 30 DE JUNIO DE 2019
(cifras en pesos)

NOTAS DE DESGLOSE

NOTAS AL ESTADO DE ACTIVIDADES

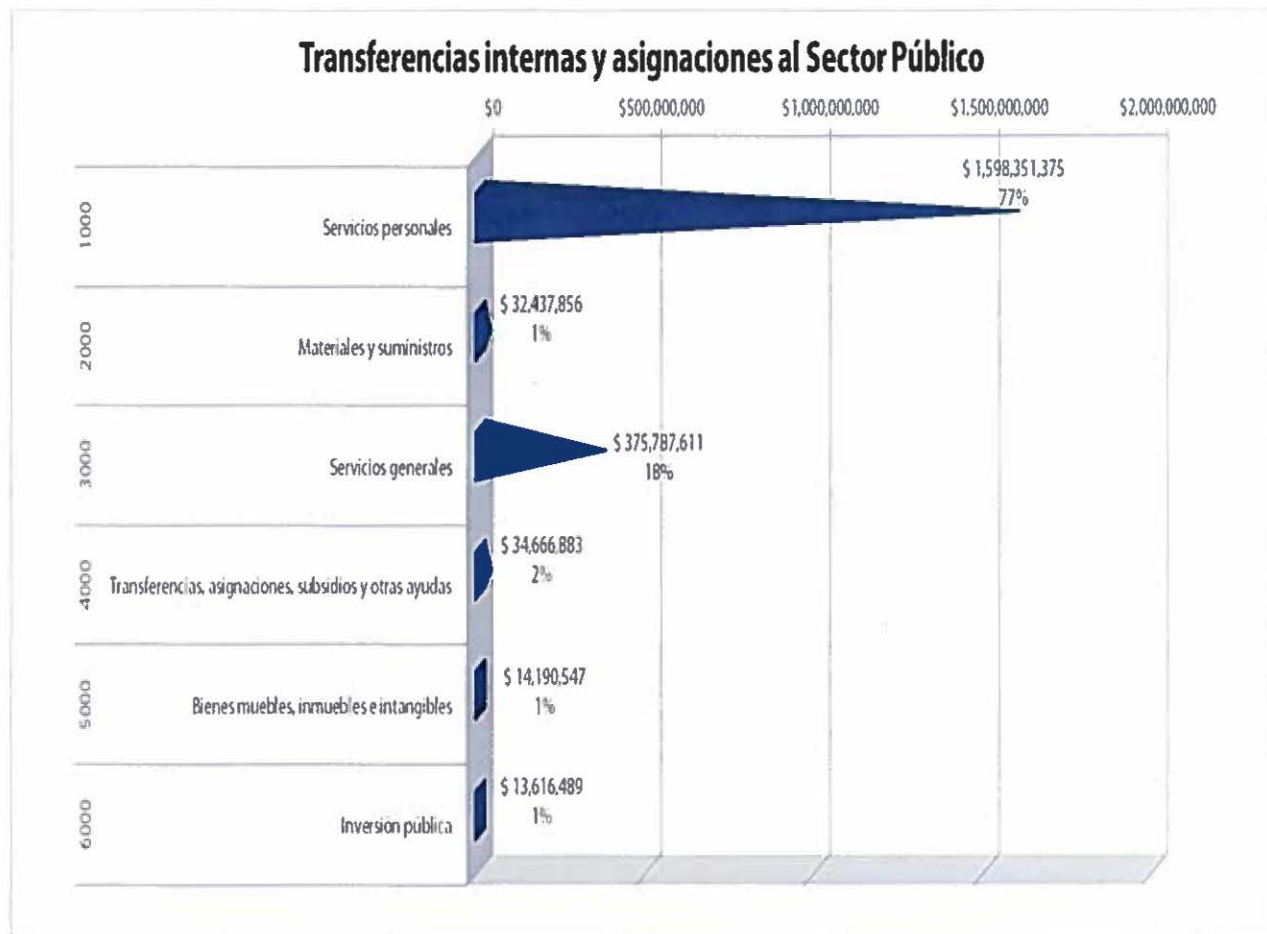
INGRESOS DE GESTIÓN:

NOTA 8.- TRANSFERENCIAS INTERNAS Y ASIGNACIONES AL SECTOR PÚBLICO (CUENTAS POR LIQUIDAR CERTIFICADAS):

CAPÍTULO		IMPORTE COBRADO
1000	SERVICIOS PERSONALES	1,598,351,375
2000	MATERIALES Y SUMINISTROS	32,437,856
3000	SERVICIOS GENERALES	375,787,611
4000	TRANSFERENCIAS, ASIGNACIONES, SUBSIDIOS Y OTRAS AYUDAS	34,666,883
5000	BIENES MUEBLES, INMUEBLES E INTANGIBLES	14,190,547
6000	INVERSIÓN PÚBLICA JUDICATURA FEDERAL	13,616,489
IMPORTE TOTAL DE CUENTAS POR LIQUIDAR CERTIFICADAS		2,069,050,761

ESTA CUENTA SE INTEGRA POR LOS INGRESOS QUE SE COBRAN MEDIANTE CUENTAS POR LIQUIDAR CERTIFICADAS, DE ACUERDO A LA CALENDARIZACIÓN DEL PRESUPUESTO AUTORIZADO, POR LA CÁMARA DE DIPUTADOS PARA LA SUPREMA CORTE DE JUSTICIA DE LA NACIÓN.

NOTAS A LOS ESTADOS FINANCIEROS
AL 30 DE JUNIO DE 2019
(cifras en pesos)

NOTAS DE DESGLOSE
NOTAS AL ESTADO DE ACTIVIDADES


ESTA CUENTA SE INTEGRA POR LOS INGRESOS QUE SE COBRAN MEDIANTE CUENTAS POR LIQUIDAR CERTIFICADAS, DE ACUERDO A LA CALENDARIZACIÓN DEL PRESUPUESTO AUTORIZADO, POR LA CÁMARA DE DIPUTADOS PARA LA SUPREMA CORTE DE JUSTICIA DE LA NACIÓN.

NOTAS A LOS ESTADOS FINANCIEROS
AL 30 DE JUNIO DE 2019
(cifras en pesos)

NOTAS DE DESGLOSE
NOTAS AL ESTADO DE ACTIVIDADES
INGRESOS DE GESTIÓN:
NOTA 9.- OTROS INGRESOS Y BENEFICIOS

OTROS INGRESOS Y BENEFICIOS				
CONCEPTO	EN PROCESO DE AMPLIACIÓN	AMPLIADO AL PRESUPUESTO	NO AMPLIADO AL PRESUPUESTO	TOTAL
OTROS INGRESOS GANADOS EN VALORES	4,483,928	16,882,824	42,948,926	64,315,678
APROVECHAMIENTOS POR INDEMNIZACIONES POR SINIESTROS	20,980	25,949	0	46,929
OTROS INGRESOS Y BENEFICIOS VARIOS	190,646	3,220,658	588,398	3,999,702
OTROS INGRESOS Y BENEFICIOS FIDEICOMISO 80689	2,243	4,492,534	0	4,494,777
TOTAL DE OTROS INGRESOS Y BENEFICIOS	4,697,797	24,621,965	43,537,324	72,857,086

AL 30 DE JUNIO DE 2019 SE TIENEN INGRESOS, BENEFICIOS VARIOS E INTERESES DE VALORES EN PROCESO DE AMPLIACIÓN POR \$4,697,797, ASÍ COMO \$24,621,965 QUE YA SE AMPLIARON AL PRESUPUESTO.

AL 30 DE JUNIO DE 2019 SE REGISTRARON INTERESES EN VALORES POR \$42,195,161 QUE NO SE AMPLIAN AL PRESUPUESTO, POR SER INTERESES GENERADOS EN EL FIDEICOMISO DE REMANENTES PRESUPUESTALES; \$753,765 POR INTERESES GENERADOS EN CUENTAS OPERATIVAS DE AÑOS ANTERIORES QUE SE DEVUELVEN A LA TESOFE.



NOTAS A LOS ESTADOS FINANCIEROS
AL 30 DE JUNIO DE 2019
(cifras en pesos)

NOTAS DE DESGLOSE

NOTAS AL ESTADO DE ACTIVIDADES

NOTA 10.- GASTOS Y OTRAS PÉRDIDAS:

CONCEPTO	IMPORTE
GASTOS DE FUNCIONAMIENTO	1,782,390,588
TRANS. ASIG. SUBS. Y OTRAS AYUDAS	16,560,374
SUBTOTAL DE GASTOS DE FUNCIONAMIENTO Y TRANSFERENCIAS	1,798,950,962
DEPRECIACIÓN, AMORTIZACIÓN Y OTROS GASTOS (1)	71,599,845
TOTAL OTROS GASTOS Y PÉRDIDAS EXTRAORDINARIAS	71,599,845
TOTAL DE GASTOS Y OTRAS PERDIDAS	1,870,550,807

ES EL IMPORTE QUE LA SUPREMA CORTE DE JUSTICIA HA EJERCIDO EN GASTO CORRIENTE, PARA CUMPLIR CON EL MANDATO CONSTITUCIONAL EN LA IMPARTICIÓN DE JUSTICIA, EN LOS DISTINTOS RUBROS DEL PRESUPUESTO, ASÍ COMO LAS BAJAS DE BIENES MUEBLES POR VENTAS, DONACIONES, SINIESTROS.

(1) ESTE IMPORTE NO ESTÁ INCLUIDO EN EL ESTADO DE FLUJO DE EFECTIVO, EN VIRTUD DE QUE NO SON OPERACIONES QUE AFECTEN FLUJO DE EFECTIVO.

NOTAS A LOS ESTADOS FINANCIEROS
AL 30 DE JUNIO DE 2019
(cifras en pesos)

NOTAS DE DESGLOSE
NOTAS AL ESTADO VARIACIONES EN LA HACIENDA PÚBLICA/PATRIMONIO
NOTA 11.- RESULTADOS DE EJERCICIOS ANTERIORES:

CONCEPTO		IMPORTE
GASTOS DE EJERCICIOS ANTERIORES	(1)	7,065,488
REINTEGROS A LA TESORERÍA DE LA FEDERACIÓN	(2)	(968,219)
TOTAL DE RESULTADOS DE EJERCICIOS ANTERIORES		6,097,269

(1) ESTE RÚBRO REPRESENTA LA AFECTACIÓN A RESULTADOS DE EJERCICIOS ANTERIORES, POR LA CANCELACIÓN DE PASIVOS DE BECAS, CANCELACIÓN DE COMISIONES OFICIALES, CANCELACIÓN DE PASIVOS Y RECONOCIMIENTO DE LA DEPRECIACIÓN ACUMULADA DE BIENES SIN DESAGREGAR, ENTRE OTROS.

(2) ESTA CUENTA REPRESENTA LA AFECTACIÓN A RESULTADOS DE EJERCICIOS ANTERIORES, POR LOS REINTEGROS EFECTUADOS A LA TESORERÍA DE LA FEDERACIÓN DE PRESUPUESTO DE AÑOS ANTERIORES EN 2019 POR \$968,219.

NOTAS AL ESTADO DE FLUJO DE EFECTIVO
NOTA 12.- EFECTIVO Y EQUIVALENTES

CUENTAS	IMPORTE
EFECTIVO	3,331,763
BANCOS TESORERÍA	91,295,648
INVERSIONES TEMPORALES	553,935,490
TOTAL DE EFECTIVO Y EQUIVALENTES	648,562,901

ESTE RÚBRO SE INTEGRA POR LOS SALDOS FINALES DE LOS FONDOS REVOLVENTES, LAS CUENTAS DE CHEQUES Y DE INVERSIÓN APERTURADAS POR LA SUPREMA CORTE DE JUSTICIA DE LA NACIÓN CON INSTITUCIONES FINANCIERAS, PARA EL MANEJO, CONTROL Y ADMINISTRACIÓN DE LOS RECURSOS PRESUPUESTALES DEL AÑO EN CURSO Y DE AÑOS ANTERIORES.

NOTAS A LOS ESTADOS FINANCIEROS
AL 30 DE JUNIO DE 2019
(cifras en pesos)

NOTAS DE DESGLOSE
NOTAS AL ESTADO DE FLUJO DE EFECTIVO
NOTA 13.- FLUJO NETO DE EFECTIVO POR ACTIVIDADES DE OPERACIÓN CONCILIADO CON AHORRO (DESAHORRO) DEL EJERCICIO:

CONCEPTO	IMPORTE
AHORRO (DESAHORRO) DEL EJERCICIO	271,357,040
OTROS GASTOS Y PÉRDIDAS EXTRAORDINARIAS (1)	71,599,845
FLUJO NETO DE EFECTIVO POR ACTIVIDADES DE OPERACIÓN	342,956,885

(1) LOS OTROS GASTOS Y PÉRDIDAS EXTRAORDINARIAS CORRESPONDEN A LA DEPRECIACIÓN, AMORTIZACIÓN Y BAJAS DE ACTIVO FIJO POR \$71,599,845 QUE NO AFECTAN EL FLUJO DE EFECTIVO.

NOTA 14.- FLUJO NETO DE EFECTIVO POR ACTIVIDADES DE INVERSIÓN:

CONCEPTO	IMPORTE
MOBILIARIO	83,962
EQUIPO DE ADMINISTRACIÓN	816,044
BIENES INFORMÁTICOS	585,808
MOBILIARIO Y EQUIPO EDUCACIONAL Y RECREATIVO	52,958
EQUIPO E INSTRUMENTAL MÉDICO Y DE LABORATORIO	153,898
MAQUINARIA, OTROS EQUIPOS Y HERRAMIENTAS	97,857
EQUIPO DE TRANSPORTE	3,877,050
COLECCIONES, OBRAS DE ARTE Y OBJETOS VALIOSOS	58,000
TOTAL DE BIENES MUEBLES	5,725,577
CONSTRUCCIONES EN PROCESO (OBRA PÚBLICA)	156,600
OTRAS APLICACIONES DE INVERSIÓN	42,428,679
FLUJO NETO DE EFECTIVO POR ACTIVIDADES DE INVERSIÓN	48,310,856

BIENES MUEBLES, INMUEBLES Y FIDEICOMISO 80687.- REPRESENTA A LAS ADQUISICIONES DE BIENES MUEBLES Y OBRA PÚBLICA CON AFECTACIÓN PRESUPUESTAL DE ESTE ALTO TRIBUNAL, ASÍ COMO EL RECONOCIMIENTO DE LOS INTERESES GENERADOS EN EL FIDEICOMISO 80687 REMANENTES PRESUPUESTALES DEL 1° DE ENERO AL 30 DE JUNIO DE 2019, DEL RUBRO DE INVERSIONES A LARGO PLAZO.

NOTAS A LOS ESTADOS FINANCIEROS
AL 30 DE JUNIO DE 2019
(cifras en pesos)

NOTAS DE DESGLOSE
NOTAS AL ESTADO DE FLUJO DE EFECTIVO
NOTA 15.- FLUJO NETO DE EFECTIVO POR ACTIVIDADES DE FINANCIAMIENTO:

CONCEPTO	IMPORTE	TOTAL
OTROS ORÍGENES DE FINANCIAMIENTO		
OTROS ORÍGENES	13,999,926	13,999,926
OTRAS APLICACIONES DE FINANCIAMIENTO		
OTRAS APLICACIONES	(788,381,229)	(788,381,229)
FLUJO NETO DE EFECTIVO POR ACTIVIDADES DE FINANCIAMIENTO		(774,381,303)

REPRESENTA LOS FLUJOS DE EFECTIVO DESTINADOS A CUBRIR NECESIDADES DE ESTE ALTO TRIBUNAL, COMO CONSECUENCIA DE SUS ACTIVIDADES DE OPERACIÓN E INVERSIÓN.

NOTA 16.- CONCILIACIÓN DE INGRESOS Y EGRESOS

CONCILIACIÓN ENTRE LOS INGRESOS PRESUPUESTARIOS Y CONTABLES	TOTAL
1. INGRESOS PRESUPUESTARIOS	2,093,672,727
2. MAS INGRESOS CONTABLES NO PRESUPUESTARIOS	48,235,120
3. MENOS INGRESOS PRESUPUESTARIOS NO CONTABLES	0
4. INGRESOS CONTABLES	2,141,907,847

CONCILIACIÓN ENTRE LOS EGRESOS PRESUPUESTARIOS Y LOS GASTOS CONTABLES	TOTAL
1. TOTAL DE EGRESOS (PRESUPUESTARIOS)	1,799,573,851
2. MENOS EGRESOS PRESUPUESTARIOS NO CONTABLES	5,882,177
3. MAS GASTOS CONTABLES NO PRESUPUESTALES	76,859,133
4. EGRESOS CONTABLES	1,870,550,807

NOTAS A LOS ESTADOS FINANCIEROS
AL 30 DE JUNIO DE 2019

(cifras en pesos)

NOTAS DE MEMORIA
CUENTAS DE ORDEN
NOTA 17.- CUENTAS DE ORDEN PRESUPUESTARIAS:
CUENTAS DE ORDEN PRESUPUESTARIAS DE EGRESOS:

CUENTAS	IMPORTE
PRESUPUESTO DE EGRESOS APROBADO	(4,657,931,489)
PRESUPUESTO DE EGRESOS POR EJERCER	472,451,981
MODIFICACIONES AL PRESUPUESTO DE EGRESOS APROBADO	(24,621,966)
PRESUPUESTO DE EGRESOS COMPROMETIDO	2,410,527,623
PRESUPUESTO DE EGRESOS DEVENGADO	75,409,037
PRESUPUESTO DE EGRESOS EJERCIDO	105,060,860
PRESUPUESTO DE EGRESOS PAGADO	1,619,103,954

ESTE RUBRO SE INTEGRA POR EL PRESUPUESTO AUTORIZADO PARA EL EJERCICIO 2019, POR LA CÁMARA DE DIPUTADOS PUBLICADO EN EL DECRETO DEL PRESUPUESTO DE EGRESOS DE LA FEDERACIÓN PARA EL EJERCICIO 2019, ASÍ COMO EL PRESUPUESTO COMPROMETIDO, DEVENGADO, EJERCIDO Y PAGADO, EXPRESADO EN LAS CUENTAS MENCIONADAS.

CUENTAS DE ORDEN PRESUPUESTALES DE LA LEY DE INGRESOS:

CUENTAS	IMPORTE
LEY DE INGRESOS ESTIMADA	4,657,931,489
LEY DE INGRESOS POR EJECUTAR	(2,588,880,728)
LEY DE INGRESOS MODIFICADA	24,621,966
LEY DE INGRESOS RECAUDADA	(2,093,672,727)

ESTE RUBRO SE INTEGRA POR LOS INGRESOS GENERADOS POR LA CUENTAS POR LIQUIDAR CERTIFICADAS DE ACUERDO AL PRESUPUESTO CALENDARIZADO PARA EL EJERCICIO 2019.

NOTAS A LOS ESTADOS FINANCIEROS
AL 30 DE JUNIO DE 2019
(cifras en pesos)

NOTAS DE MEMORIA
CUENTAS DE ORDEN
NOTA 18.- CUENTAS DE ORDEN CONTABLES:

EN ESTAS CUENTAS SE CONTROLAN DIVERSOS CONCEPTOS Y VALORES QUE AUNQUE NO AFECTAN NI MODIFICAN EL ESTADO DE SITUACIÓN FINANCIERA, DEBEN REFLEJAR LOS IMPORTES QUE PRESENTAN DERECHOS TANTO PARA LA SUPREMA CORTE DE JUSTICIA, COMO PARA SUS TRABAJADORES, PERO QUE ES NECESARIA SU INCORPORACIÓN EN LIBROS CON FINES DE CONTROL.

FONDO DE AHORRO:

CUENTAS	IMPORTE
FONAC DISTRIBUIBLE	26,869,397
FONAC RECURSOS APORTACIÓN	8,125,159
FONAC INTERESES GENERADOS	469,776
FONAC RECURSOS EN FIDEICOMISO	(35,464,331)

EN ESTAS CUENTAS SE CONTROLAN LAS APORTACIONES DE LOS TRABAJADORES, DEL GOBIERNO FEDERAL Y DEL SINDICATO AL FONDO DE AHORRO DE LOS TRABAJADORES QUE SON ENTREGADOS A LOS MISMOS.

OTRAS CUENTAS:

EN ESTAS CUENTAS SE CONTROLAN LOS VALORES EN CUSTODIA Y LAS DEMANDAS JUDICIALES EN PROCESOS DE RESOLUCIÓN.

CUENTAS	IMPORTE
VALORES EN CUSTODIA	929
CUSTODIA DE VALORES	(929)

ESTE RUBRO REPRESENTA EL NÚMERO DE LOS BIENES EN CUSTODIA DE LA DIRECCIÓN GENERAL DE LA TESORERÍA DE LA SCJN.

CUENTAS	IMPORTE
DEMANDAS JUDICIALES EN PROCESO DE RESOLUCIÓN	6,353,114
RESOLUCIÓN DE DEMANDAS EN PROCESOS JUDICIALES	(6,353,114)

ESTE RUBRO REPRESENTA EL MONTO DE LAS DEMANDAS INTERPUESTAS POR LA SCJN CONTRA TERCEROS O VICEVERSA, DE LOS CUALES SE PUEDE DERIVAR EN UNA OBLIGACIÓN DE PAGO O DE COBRO PARA LA SCJN.

NOTAS A LOS ESTADOS FINANCIEROS
AL 30 DE JUNIO DE 2019

NOTAS DE GESTIÓN ADMINISTRATIVA

OBJETIVO:

EL OBJETIVO DE LOS ESTADOS FINANCIEROS ES LA REVELACIÓN DEL CONTEXTO, ASPECTOS FINANCIEROS Y PRESUPUESTALES MAS RELEVANTES DE LA SCJN AL 31 DE MARZO DE 2019, MISMOS QUE DEBEN SER CONSIDERADAS PARA EL ANÁLISIS DEL ENTE PÚBLICO.

AUTORIZACIÓN E HISTORIA:

LA CONSTITUCIÓN POLÍTICA DE LOS ESTADOS UNIDOS MEXICANOS, EN SU ARTÍCULO 49 SEÑALA QUE EL SUPREMO PODER DE LA FEDERACIÓN SE DIVIDE PARA SU EJERCICIO EN LEGISLATIVO, EJECUTIVO Y JUDICIAL. EN EL ARTÍCULO 94 SEÑALA QUE SE DEPOSITA EL EJERCICIO DEL PODER JUDICIAL DE LA FEDERACIÓN EN UNA SUPREMA CORTE DE JUSTICIA, EN UN TRIBUNAL ELECTORAL, EN TRIBUNALES COLEGIADOS Y UNITARIOS DE CIRCUITO Y EN JUZGADOS DE DISTRITO.

EL 4 DE FEBRERO DE 1995 SE PUBLICÓ EN EL DIARIO OFICIAL DE LA FEDERACIÓN, LA REFORMA A LA CONSTITUCIÓN POLÍTICA DE LOS ESTADOS UNIDOS MEXICANOS, MODIFICANDO LA ESTRUCTURA ORGÁNICA DEL PODER JUDICIAL DE LA FEDERACIÓN, ASI COMO EL MARCO DE SUS ATRIBUCIONES, DONDE SEÑALA QUE LA ADMINISTRACIÓN, VIGILANCIA Y DISCIPLINA DEL PODER JUDICIAL DE LA FEDERACIÓN, CON EXCEPCIÓN DE LA SUPREMA CORTE DE JUSTICIA DE LA NACIÓN, ESTARÁN A CARGO DEL CONSEJO DE LA JUDICATURA FEDERAL EN LOS TÉRMINOS QUE CONFORME A LAS BASES QUE SEÑALA ESTA CONSTITUCIÓN, ESTABLEZCAN LAS LEYES.

LA SUPREMA CORTE DE JUSTICIA DE LA NACIÓN SE COMPODRÁ DE ONCE MINISTROS Y FUNCIONARÁ EN PLENO O EN SALAS. EL PLENO DE LA SUPREMA CORTE DE JUSTICIA ESTARÁ FACULTADO PARA EXPEDIR ACUERDOS GENERALES, A FIN DE LOGRAR UNA ADECUADA DISTRIBUCIÓN ENTRE LAS SALAS DE LOS ASUNTOS QUE COMPETERÁ CONOCER A LA CORTE, ASI COMO REMITIR A LOS TRIBUNALES COLEGIADOS DE CIRCUITO, PARA MAYOR PRONTITUD EN EL DESPACHO DE LOS ASUNTOS, AQUÉLLOS EN LOS QUE HUBIERA ESTABLECIDO JURISPRUDENCIA O LOS QUE, CONFORME A LOS REFERIDOS ACUERDOS, LA PROPIA CORTE DETERMINE PARA UNA MEJOR IMPARTICIÓN DE JUSTICIA.

LA SUPREMA CORTE DE JUSTICIA DE LA NACIÓN GOZA DE AUTONOMÍA PRESUPUESTARIA QUE LE ES RECONOCIDA POR LA CONSTITUCIÓN POLÍTICA DE LOS ESTADOS UNIDOS MEXICANOS, LA LEY ORGÁNICA DEL PODER JUDICIAL DE LA FEDERACIÓN Y LA LEY FEDERAL DE PRESUPUESTO Y RESPONSABILIDAD HACENDARIA.

LA SUPREMA CORTE DE JUSTICIA DE LA NACIÓN ES EL MÁXIMO TRIBUNAL CONSTITUCIONAL DEL PAÍS Y CABEZA DEL PODER JUDICIAL DE LA FEDERACIÓN, TIENE ENTRE SUS RESPONSABILIDADES DEFENDER EL ORDEN ESTABLECIDO POR LA CONSTITUCION POLÍTICA DE LOS ESTADOS UNIDOS MEXICANOS; MANTENER EL EQUILIBRIO ENTRE LOS DISTINTOS PODERES Y ÁMBITOS DE GOBIERNO, A TRAVÉS DE LAS RESOLUCIONES JUDICIALES QUE EMITE; ADEMÁS DE SOLUCIONAR, DE MANERA DEFINITIVA, ASUNTOS QUE SON DE GRAN IMPORTANCIA PARA LA SOCIEDAD. EN ESA VIRTUD, Y TODA VEZ QUE IMPARTE JUSTICIA EN EL MÁS ALTO NIVEL, ES DECIR, EL CONSTITUCIONAL, NO EXISTE EN NUESTRO PAÍS AUTORIDAD QUE SE ENCUENTRE POR ENCIMA DE ELLA O RECURSO LEGAL QUE PUEDA EJERCERSE EN CONTRA DE SUS RESOLUCIONES.

AL 30 DE JUNIO DE 2019

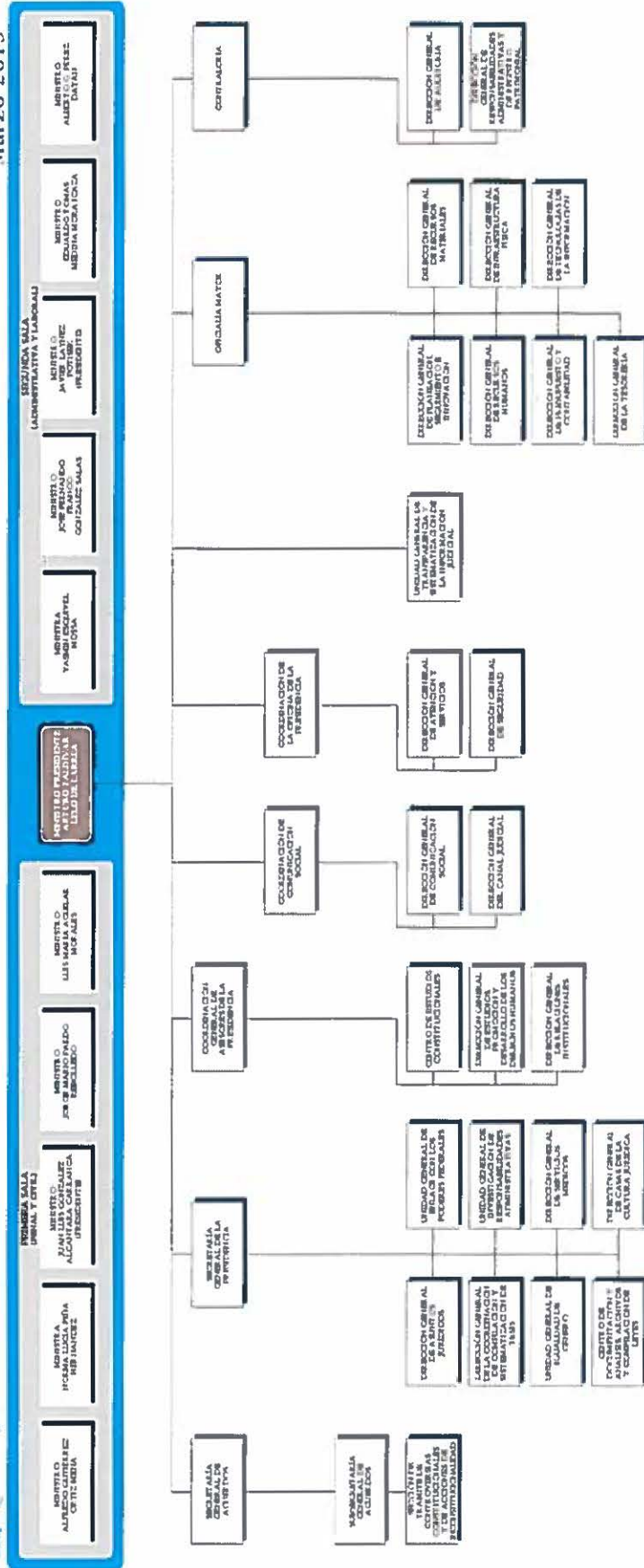
NOTAS DE GESTIÓN ADMINISTRATIVA

ORGANIZACIÓN Y OBJETO SOCIAL



Suprema Corte
de Justicia de la Nación

Estructura Orgánica Básica
Marzo 2019



NOTAS A LOS ESTADOS FINANCIEROS
AL 30 DE JUNIO DE 2019

NOTAS DE GESTIÓN ADMINISTRATIVA
ACTIVIDAD Y CONSIDERACIONES FISCALES
PRINCIPAL ACTIVIDAD:

IMPARTICION DE JUSTICIA DE MANERA EXPEDITA, IMPARCIAL, Y GRATUITA EN TODO EL TERRITORIO NACIONAL DE CONFORMIDAD AL ARTICULO 17 CONSTITUCIONAL.

CONSIDERACIONES FISCALES DE LA SCJN:

LA SUPREMA CORTE DE JUSTICIA DE LA NACIÓN ES UNA PERSONA MORAL CON FINES NO LUCRATIVOS Y SU REGIMÉN FISCAL ESTÁ CONFORME AL TÍTULO III DE LA LEY DEL IMPUESTO SOBRE LA RENTA EN EL ARTÍCULO 86, DONDE SEÑALA QUE LA FEDERACIÓN TENDRÁ LAS OBLIGACIONES DE RETENER Y ENTERAR EL IMPUESTO Y EXIGIR LA DOCUMENTACIÓN QUE REÚNAN LOS REQUISITOS FISCALES, CUANDO HAGAN PAGOS A TERCEROS Y ESTEN OBLIGADOS A ELLO EN TÉRMINOS DE LEY.

BASES DE PREPARACIÓN DE LOS ESTADOS FINANCIEROS

LOS PRESENTES ESTADOS FINANCIEROS SE HAN APEGADO A LA LEY GENERAL DE CONTABILIDAD GUBERNAMENTAL, LA LEY FEDERAL DE PRESUPUESTO Y RESPONSABILIDAD HACENDARIA, AL ACUERDO GENERAL CONJUNTO DEL 26 DE MAYO DE 2011 EMITIDO POR EL COMITÉ COORDINADOR PARA HOMOLOGAR CRITERIOS EN MATERIA ADMINISTRATIVA E INTERINSTITUCIONAL DEL PODER JUDICIAL DE LA FEDERACIÓN, QUE REGULA EL PROCESO CONTABLE DE DICHS ORGANOS Y EN LO CONDUCENTE AL ACUERDO GENERAL DE ADMINISTRACIÓN 1/2012 DEL 14 DE JUNIO DE 2012 EMITIDO POR EL COMITÉ DE GOBIERNO Y ADMINISTRACIÓN POR EL QUE SE REGULAN LOS PROCESOS DE PLANEACIÓN, PROGRAMACIÓN, PRESUPUESTACIÓN, EJERCICIO Y CONTABILIDAD DE LA SUPREMA CORTE DE JUSTICIA DE LA NACIÓN, ASÍ COMO A LO ESTABLECIDO EN LA NORMATIVIDAD QUE HA EMITIDO EL CONSEJO NACIONAL DE ARMONIZACIÓN CONTABLE.

LEY GENERAL DE CONTABILIDAD GUBERNAMENTAL:

EL 31 DE DICIEMBRE DE 2008 FUE PUBLICADA EN EL DIARIO OFICIAL DE LA FEDERACIÓN LA LEY GENERAL DE CONTABILIDAD GUBERNAMENTAL, QUE TIENE COMO OBJETO ESTABLECER LOS CRITERIOS GENERALES QUE RIGEN LA CONTABILIDAD GUBERNAMENTAL Y LA EMISIÓN DE INFORMACIÓN FINANCIERA DE LOS ENTES PÚBLICOS, CON EL FIN DE LOGRAR SU ADECUADA ARMONIZACIÓN, PARA FACILITAR EL REGISTRO Y LA FISCALIZACIÓN DE LOS ACTIVOS, PASIVOS, INGRESOS Y GASTOS Y EN GENERAL CONTRIBUIR A MEDIR LA EFICACIA, ECONOMÍA Y EFICIENCIA DEL GASTO E INGRESOS PÚBLICOS. EN ESTE CONTEXTO EL CONSEJO NACIONAL DE ARMONIZACIÓN CONTABLE, HA EMITIDO ENTRE OTROS DOCUMENTOS COMPLEMENTARIOS DE LA LEY GENERAL DE CONTABILIDAD GUBERNAMENTAL LOS SIGUIENTES:

MARCO CONCEPTUAL DE CONTABILIDAD GUBERNAMENTAL

ES LA BASE DEL SISTEMA DE CONTABILIDAD GUBERNAMENTAL PARA LOS ENTES PÚBLICOS, CONSTITUYENDOSE EN EL REFERENTE TEÓRICO QUE DEFINE, DELIMITA, INTERRELACIONA E INTEGRA DE FORMA LÓGICO-DEDUCTIVA SUS OBJETIVOS Y FUNDAMENTOS. ADEMÁS, ESTABLECE LOS CRITERIOS NECESARIOS PARA EL DESARROLLO DE NORMAS, VALUACIÓN, CONTABILIZACIÓN, OBTENCIÓN Y PRESENTACIÓN DE INFORMACIÓN CONTABLE Y PRESUPUESTARIA, EN FORMA CLARA, OPORTUNA, CONFIABLE Y COMPARABLE, PARA SATISFACER LAS NECESIDADES DE LOS USUARIOS.

NOTAS A LOS ESTADOS FINANCIEROS
AL 30 DE JUNIO DE 2019

NOTAS DE GESTIÓN ADMINISTRATIVA

BASES DE PREPARACIÓN DE LOS ESTADOS FINANCIEROS

POSTULADOS BÁSICOS DE CONTABILIDAD GUBERNAMENTAL:

LOS POSTULADOS SUSTENTAN DE MANERA TÉCNICA EL REGISTRO DE LAS OPERACIONES, LA ELABORACIÓN Y PRESENTACIÓN DE ESTADOS FINANCIEROS; BASADOS EN SU RAZONAMIENTO, EFICIENCIA DEMOSTRADA, RESPALDO EN LEGISLACIÓN ESPECIALIZADA Y APLICACIÓN DE LA LEY GENERAL DE CONTABILIDAD GUBERNAMENTAL, CON LA FINALIDAD DE UNIFORMAR LOS MÉTODOS, PROCEDIMIENTOS Y PRÁCTICAS CONTABLES.

CLASIFICADOR POR OBJETO DEL GASTO:

PERMITIRÁ UNA CLASIFICACIÓN DE LAS EROGACIONES CONSISTENTES CON CRITERIOS INTERNACIONALES Y CON CRITERIOS CONTABLES, CLARO, PRECISO Y QUE FACILITE LA INTERRELACIÓN CON LAS CUENTAS PATRIMONIALES.

PLAN DE CUENTAS:

COMPRENDE LA ENUMERACIÓN DE CUENTAS ORDENADAS SISTEMÁTICAMENTE E IDENTIFICADAS CON NOMBRE PARA DISTINGUIR TIPO DE PARTIDA DE OTRAS, PARA LOS FINES DEL REGISTRO CONTABLE DE LAS TRANSACCIONES.

LEY FEDERAL DE PRESUPUESTO Y RESPONSABILIDAD HACENDARIA:

RECONOCEN AL PODER JUDICIAL DE LA FEDERACIÓN LA AUTONOMÍA PRESUPUESTARIA OTORGADA POR LA CONSTITUCIÓN, DEBIENDO EJERCER SU PRESUPUESTO CON BASE EN LOS PRINCIPIOS DE LEGALIDAD, HONESTIDAD, EFICIENCIA, EFICACIA, ECONOMÍA, RACIONALIDAD, AUSTERIDAD, TRANSPARENCIA, CONTROL, RENDICIÓN DE CUENTAS Y EQUIDAD DE GÉNERO; POR LO QUE LA FACULTA A EMITIR LAS DISPOSICIONES QUE REGULEN EL GASTO PÚBLICO BAJO DICHS PRINCIPIOS.

ACUERDO GENERAL CONJUNTO DEL 26 DE MAYO DE 2011 EMITIDO POR EL COMITÉ COORDINADOR PARA HOMOLOGAR CRITERIOS EN MATERIA ADMINISTRATIVA E INTERINSTITUCIONAL DEL PODER JUDICIAL DE LA FEDERACIÓN, QUE REGULA EL PROCESO CONTABLE DE DICHS ORGANOS:

TIENE POR OBJETO REGLAMENTAR, EN LOS ÓRGANOS DEL PODER JUDICIAL DE LA FEDERACIÓN, EL CUMPLIMIENTO A LO ESTABLECIDO EN LA LEY DE CONTABILIDAD GUBERNAMENTAL, EN RELACIÓN CON EL REGISTRO DE CONTABILIDAD GUBERNAMENTAL Y LA EMISIÓN DE LA INFORMACIÓN FINANCIERA, DEBIENDO OBSERVAR QUE EL REGISTRO DE LAS OPERACIONES FINANCIERAS SE REALICE CON BASE EN CRITERIOS DE HONESTIDAD, EFICIENCIA, EFICACIA, TRANSPARENCIA, CONTROL, RENDICIÓN DE CUENTAS, OPORTUNIDAD, VERACIDAD Y CONFIABILIDAD.

NOTAS A LOS ESTADOS FINANCIEROS
AL 30 DE JUNIO DE 2019

NOTAS DE POLÍTICAS DE CONTABILIDAD SIGNIFICATIVAS

RESUMEN DE POLÍTICAS DE CONTABILIDAD

ACUERDO GENERAL DE ADMINISTRACIÓN 1/2012 DEL 14 DE JUNIO DE 2012 EMITIDO POR EL COMITÉ DE GOBIERNO Y ADMINISTRACIÓN POR EL QUE SE REGULAN LOS PROCESOS DE PLANEACIÓN, PROGRAMACIÓN, PRESUPUESTACIÓN, EJERCICIO Y CONTABILIDAD DE LA SUPREMA CORTE DE JUSTICIA DE LA NACIÓN:

ES DE OBSERVANCIA OBLIGATORIA PARA LAS UNIDADES RESPONSABLES DE LA SUPREMA CORTE DE JUSTICIA DE LA NACIÓN Y REGULA LA PLANEACIÓN, PROGRAMACIÓN, PRESUPUESTACIÓN, EJERCICIO Y CONTROL, SEGUIMIENTO Y EVALUACIÓN DEL PRESUPUESTO, ASÍ COMO LA CONTABILIDAD Y LOS FIDEICOMISOS DE LA SUPREMA CORTE DE JUSTICIA DE LA NACIÓN.

LAS UNIDADES RESPONSABLES DE LA SUPREMA CORTE DE JUSTICIA DE LA NACIÓN ADMINISTRARÁN LOS RECURSOS PÚBLICOS FEDERALES CON BASE EN CRITERIOS DE LEGALIDAD, HONESTIDAD, EFICIENCIA, EFICACIA, ECONOMÍA, RACIONALIDAD, AUSTERIDAD, TRANSPARENCIA, CONTROL, RENDICIÓN DE CUENTAS Y EQUIDAD DE GÉNERO.

ACUERDO GENERAL DE ADMINISTRACIÓN II/2019, DEL PRESIDENTE DE LA SUPREMA CORTE DE JUSTICIA DE LA NACIÓN, POR EL QUE SE ESTABLECE LAS NORMAS RELATIVAS A LA PLANEACIÓN, PROGRAMACIÓN, PRESUPUESTO, CONTABILIDAD Y EVALUACIÓN DEL GASTO DE LA SUPREMA CORTE DE JUSTICIA DE LA NACIÓN.

ES OBSERVANCIA OBLIGATORIA PARA LOS ÓRGANOS Y ÁREAS DE LA SUPREMA CORTE DE JUSTICIA DE LA NACIÓN, EN MATERIA DE PLANEACIÓN, PROGRAMACIÓN, PRESUPUESTO, CONTABILIDAD, FIDEICOMISOS, CONTROL, SEGUIMIENTO Y EVALUACIÓN DEL GASTO DE LA SUPREMA CORTE DE JUSTICIA DE LA NACIÓN.

LAS UNIDADES RESPONSABLES DE LA SUPREMA CORTE DE JUSTICIA DE LA NACIÓN ADMINISTRARÁN LOS RECURSOS PÚBLICOS FEDERALES CON BASE EN CRITERIOS DE LEGALIDAD, HONESTIDAD, EFICIENCIA, EFICACIA, ECONOMÍA, RACIONALIDAD, AUSTERIDAD, TRANSPARENCIA, CONTROL, RENDICIÓN DE CUENTAS Y EQUIDAD DE GÉNERO.

POLÍTICAS DE CONTABILIDAD:

A CONTINUACIÓN SE RESUMEN LAS POLÍTICAS DE CONTABILIDAD MÁS SIGNIFICATIVAS, LAS CUALES HAN SIDO APLICADAS CONSISTENTEMENTE POR EL PERÍODO DEL 1 DE ENERO AL 30 DE JUNIO DE 2019.

- A. INVERSIONES EN VALORES DE INMEDIATA REALIZACIÓN - SE REGISTRAN A SU COSTO DE ADQUISICIÓN, QUE ES SIMILAR A SU VALOR DE MERCADO. PARA LOS BANCOS SE RECONOCEN LOS INTERESES DEVENGADOS AÚN NO COBRADOS.

NOTAS A LOS ESTADOS FINANCIEROS
AL 30 DE JUNIO DE 2019
NOTAS DE POLÍTICAS DE CONTABILIDAD SIGNIFICATIVAS
RESUMEN DE POLÍTICAS DE CONTABILIDAD
POLÍTICAS DE CONTABILIDAD

B. INVERSIONES EN EL FIDEICOMISO OPERACIONAL 80687 SE RECONOCEN EN EL BALANCE GENERAL LAS INVERSIONES POR REMANENTES PRESUPUESTALES DE EJERCICIOS ANTERIORES, EN DONDE LA SCJN ES EL FIDEICOMITENTE. LAS INVERSIONES SE ENCUENTRAN VALUADAS A SU VALOR DE MERCADO ADICIONANDO EL RESULTADO NETO DE SU OPERACIÓN EN EL EJERCICIO. DICHAS INVERSIONES ESTÁN DESTINADAS A LOS FINES PARA LOS QUE FUERON CREADOS SEGÚN EL CONTRATO DEL FIDEICOMISO, LAS RESOLUCIONES DE SU COMITÉ TÉCNICO Y LAS REGLAS DE OPERACIÓN DEL FIDEICOMISO QUE SE ESTABLECEN EN EL ACUERDO GENERAL CONJUNTO 2/2006 ENTRE LA SCJN, EL CJF Y EL TEPJF (DICHO ACUERDO MODIFICA AL 2/99).

C. INVENTARIO DE BIENES DE CONSUMO - SE REGISTRAN AL COSTO DE ADQUISICIÓN INCLUYENDO EL IMPUESTO AL VALOR AGREGADO, Y SE ENCUENTRAN VALUADOS CONFORME AL MÉTODO DE COSTOS PROMEDIOS.

D. PROPIEDADES Y EQUIPO - SE ENCUENTRAN VALUADOS A SU COSTO DE ADQUISICIÓN INCLUYENDO EL IMPUESTO AL VALOR AGREGADO. EN EL CASO DE BIENES EN DESTINO, ÉSTOS SE ENCUENTRAN VALUADOS A VALOR DE UN PESO, SÓLO PARA EFECTOS DE CONTROL.

LA DEPRECIACIÓN DE LAS PROPIEDADES Y EQUIPO SE CALCULA POR EL MÉTODO DE LÍNEA RECTA, SOBRE SALDOS INICIALES MENSUALES DE LOS ACTIVOS FIJOS, DISMINUYENDO LAS BAJAS DE ACTIVO FIJO QUE HAYAN EXISTIDO EN EL MES, A LAS SIGUIENTES TASAS:

<u>CONCEPTO</u>	<u>DEPRECIACIÓN</u>	<u>AÑOS DE VIDA ÚTIL</u>
EDIFICIOS NO HABITACIONALES	3.3%	30
OTROS BIENES INMUEBLES	5%	20
MOBILIARIO Y EQUIPO DE ADMINISTRACIÓN	10%	10
EQUIPO DE CÓMPUTO Y TECNOLOGÍAS DE INFORMACIÓN	33.3%	3
EQUIPOS Y APARATOS AUDIOVISUALES	33.3%	3
CÁMARAS FOTOGRÁFICAS Y DE VIDEO	33.3%	3
OTRO MOBILIARIO Y EQUIPO EDUCACIONAL Y RECREATIVO	20%	5
EQUIPO MÉDICO Y DE LABORATORIO	20%	5
EQUIPO DE TRANSPORTE	20%	5
MAQUINARIA, OTROS EQUIPOS Y HERRAMIENTA	10%	10
SOFTWARE	33.3%	3

LA TASAS DE DEPRECIACIÓN DE LAS PROPIEDADES Y EQUIPO QUE SE UTILIZAN, SON LAS ESTABLECIDAS EN LA "GUÍA DE VIDA ÚTIL ESTIMADA Y PORCENTAJES DE DEPRECIACIÓN" EMITIDAS POR EL CONSEJO NACIONAL DE ARMONIZACIÓN CONTABLE.

NOTAS A LOS ESTADOS FINANCIEROS
AL 30 DE JUNIO DE 2019

NOTAS DE POLÍTICAS DE CONTABILIDAD SIGNIFICATIVAS

RESUMEN DE POLÍTICAS DE CONTABILIDAD

POLÍTICAS DE CONTABILIDAD

- E. INVERSIONES EN FIDEICOMISO NO OPERACIONALES - A PARTIR DEL EJERCICIO DE 2008, EL ACTIVO Y PATRIMONIO DE LOS FIDEICOMISOS NO OPERACIONALES, SE REGISTRAN EN ACTIVO NO CIRCULANTE Y PATRIMONIO DE LA SCJN.

ESTA POLÍTICA SE REFIERE A LOS FIDEICOMISOS PARA PAGO DE PENSIONES A JUBILADOS, COMERCIALIZACIÓN DE PUBLICACIONES Y PRESTACIONES MÉDICAS COMPLEMENTARIAS, REMANENTES PRESUPUESTALES, ASÍ COMO EL FIDEICOMISO FONDO NACIONAL PARA EL FORTALECIMIENTO Y MODERNIZACIÓN DE LA IMPARTICIÓN DE JUSTICIA (FONDO JURICA).

- F. PATRIMONIO - SE RECONOCE COMO PARTE DEL PATRIMONIO LOS RESULTADOS DE EJERCICIOS ANTERIORES Y EL PATRIMONIO DE LOS FIDEICOMISOS DESCRITOS EN EL INCISO ANTERIOR.

- G. INGRESOS PRESUPUESTALES - SU INFORMACIÓN FINANCIERA DE EFECTÚA SOBRE LA BASE DE EFECTIVO COBRADO, CONSECUENTEMENTE, LOS INGRESOS SE RECONOCEN AL MOMENTO DE RECIBIRSE, EL IMPORTE DEL PRESUPUESTO DE EGRESOS FEDERAL ASIGNADO A LA SCJN, SE RECONOCE COMO INGRESO CUANDO SE RECIBE DE LA TESORERÍA DE LA FEDERACIÓN (TESOFE).

- H. GASTO.- EL GASTO RECONOCE LAS PARTIDAS DEL PRESUPUESTO EJERCIDO QUE NO SON CAPITALIZABLES; LOS GASTOS SE RECONOCEN CONFORME A LA FECHA DE SU REALIZACIÓN INDEPENDIENTEMENTE DE LA DE SU PAGO. (GASTO DEVENGADO).

- I. CUENTAS DE ORDEN - SE TIENE LA PRÁCTICA DE CONTROLAR EN ESTAS CUENTAS LA INFORMACIÓN RELEVANTE REFERENTE A CONCEPTOS COMO: OPERACIONES DE ADMINISTRACIÓN (FONAC), DEPOSITARIO (VALORES EN CUSTODIA), CONTROL DEL EJERCICIO DEL PRESUPUESTO, INGRESOS PRESUPUESTALES Y PASIVOS CONTINGENTES.