



**Suprema Corte**  
de Justicia de la Nación

**ESTADOS FINANCIEROS DE LA  
SUPREMA CORTE DE JUSTICIA DE  
LA NACIÓN**  
AL 30 DE SEPTIEMBRE DE 2019



SUPREMA CORTE DE JUSTICIA DE LA NACIÓN

ESTADO DE SITUACIÓN FINANCIERA  
AL 30 DE SEPTIEMBRE DE 2019  
(en pesos)

PODER JUDICIAL DE LA FEDERACIÓN  
SUPREMA CORTE DE JUSTICIA DE LA NACIÓN

ACTIVO			PASIVO		
	2019	2018		2019	2018
<b>ACTIVO CIRCULANTE</b>			<b>PASIVO CIRCULANTE</b>		
EFFECTIVO Y EQUIVALENTES	531,293,648	1,215,663,306	PROVEEDORES POR PAGAR	244,930,628	273,011,498
DERECHOS A RECIBIR EFECTIVO O EQUIVALENTES	3,311,498	7,141,333	CUENTAS POR PAGAR	21,382,557	38,731,408
DERECHOS A RECIBIR BIENES O SERVICIOS	38,796,172	78,344,283	<b>TOTAL PASIVO CIRCULANTE</b>	<b>266,313,185</b>	<b>311,742,906</b>
ALMACENES	14,391,397	12,601,243	<b>TOTAL PASIVO</b>	<b>266,313,185</b>	<b>311,742,906</b>
<b>TOTAL DE ACTIVO CIRCULANTE</b>	<b>587,792,715</b>	<b>1,313,750,165</b>	<b>HACIENDA PÚBLICA / PATRIMONIO</b>		
<b>ACTIVO NO CIRCULANTE</b>			<b>HACIENDA PÚBLICA / PATRIMONIO CONTRIBUIDO</b>		
INVERSIONES FINANCIERAS A LARGO PLAZO	5,042,898,360	4,645,207,270	DONACIONES DE CAPITAL	26,468,775	26,468,775
BIENES INM, INFRAESTRUC. Y C. EN PROCESO	2,304,479,816	2,172,505,398	<b>HACIENDA PÚBLICA / PATRIMONIO GENERADO</b>		
BIENES MUEBLES	1,995,812,930	1,974,685,988	RESULTADO DEL EJERCICIO (AHORRO/DESAHORRO) SCJN	227,218,293	936,883,299
ACTIVOS INTANGIBLES	187,673,715	187,673,715	RESULTADO DEL EJERCICIO (AHORRO/DESAHORRO) FIDEICOM.	235,523,577	206,100,638
ESTIMACIÓN POR PÉRDIDA O DETERIORO DE ACT. NO CIRCUL.	(2,070,163,676)	(1,719,274,086)	RESULTADO DE EJERCICIOS ANTERIORES SCJN	3,562,394,083	3,645,086,864
<b>TOTAL DE ACTIVO NO CIRCULANTE</b>	<b>7,460,701,145</b>	<b>7,260,798,285</b>	RESULTADO DE EJERCICIOS ANTERIORES FIDEICOMISOS	3,730,575,947	3,448,265,968
<b>TOTAL DE ACTIVO</b>	<b>8,048,493,860</b>	<b>8,574,548,450</b>	<b>TOTAL HACIENDA PÚBLICA / PATRIMONIO</b>	<b>7,782,180,675</b>	<b>8,262,805,544</b>
			<b>TOTAL DE PASIVO Y HACIENDA PÚBLICA / PATRIMONIO</b>	<b>8,048,493,860</b>	<b>8,574,548,450</b>

MAESTRO RODRIGO CERVANTES LAING  
DIRECTOR GENERAL DE PRESUPUESTO Y CONTABILIDAD

\*Bajo protesta de decir verdad declaramos que los Estados Financieros y sus notas,  
son razonablemente correctos y son responsabilidad del emisor\*



PODER JUDICIAL DE LA FEDERACIÓN  
SUPREMA CORTE DE JUSTICIA DE LA NACIÓN

SUPREMA CORTE DE JUSTICIA DE LA NACIÓN

ESTADO DE ACTIVIDADES  
DEL 1° DE ENERO AL 30 DE SEPTIEMBRE DE 2019 Y 2018  
(en pesos)

	2019	2018
<b>INGRESOS Y OTROS BENEFICIOS</b>		
PARTICIPACIONES, APORTACIONES, TRANSFERENCIAS, ASIGNACIONES, SUBSIDIOS Y OTRAS AYUDAS	3,133,112,474	3,830,397,603
OTROS INGRESOS Y BENEFICIOS	112,111,576	121,314,799
<b>TOTAL DE INGRESOS Y OTROS BENEFICIOS</b>	<b>3,245,224,050</b>	<b>3,951,712,402</b>
<b>GASTOS Y OTRAS PÉRDIDAS</b>		
GASTOS DE FUNCIONAMIENTO	2,883,909,623	2,803,973,874
TRANS. ASIG. SUBS. Y OTRAS AYUDAS	26,442,525	46,251,346
OTROS GASTOS Y PÉRDIDAS EXTRAORDINARIAS	107,653,609	164,603,883
<b>TOTAL DE GASTOS Y OTRAS PÉRDIDAS</b>	<b>3,018,005,757</b>	<b>3,014,829,103</b>
<b>AHORRO (DESAHORRO) DEL RESULTADO DEL EJERCICIO</b>	<b>227,218,293</b>	<b>936,883,299</b>

MAESTRO RODRIGO CERVANTES LAING  
DIRECTOR GENERAL DE PRESUPUESTO Y CONTABILIDAD

"Bajo protesta de decir verdad declaramos que los Estados Financieros y sus notas,  
son razonablemente correctos y son responsabilidad del emisor"



PODER JUDICIAL DE LA FEDERACIÓN  
SUPREMA CORTE DE JUSTICIA DE LA NACIÓN

SUPREMA CORTE DE JUSTICIA DE LA NACIÓN  
ESTADO DE VARIACIÓN EN LA HACIENDA PÚBLICA  
AL 30 DE SEPTIEMBRE DE 2019  
(en pesos)

Concepto	Hacienda Pública / Patrimonio Contribuido	Hacienda Pública / Patrimonio Generado de Ejercicios Ant.	Hacienda Pública / Patrimonio Generado del Ejercicio	Fideicomisos	Total
<b>Hacienda Pública / Patrimonio Contribuido Neto 2018</b>	<b>26,468,775</b>				<b>26,468,775</b>
Donaciones de Capital	26,468,775				
<b>Hacienda Pública / Patrimonio Generado Neto 2018</b>		<b>3,393,981,061</b>	<b>164,423,764</b>	<b>3,730,575,947</b>	<b>7,288,980,772</b>
Resultado del Ejercicio (Ahorro / Desahorro)			164,423,764	282,309,979	446,733,743
Resultado de Ejercicios Anteriores		3,393,981,061		3,448,265,968	6,842,247,029
<b>Exceso o Insuficiencia en la Actualización de la Hacienda Pública / Patrimonio Neto 2018</b>					
<b>Hacienda Pública / Patrimonio Neto Final 2018</b>	<b>26,468,775</b>	<b>3,393,981,061</b>	<b>164,423,764</b>	<b>3,730,575,947</b>	<b>7,315,449,547</b>
<b>Cambios en la Hacienda Pública / Patrimonio Contribuido Neto 2019</b>	<b>0</b>				<b>0</b>
Donaciones de Capital	0				0
<b>Variaciones de la Hacienda Pública / Patrimonio Generado Neto 2019</b>		<b>168,413,022</b>	<b>62,794,529</b>	<b>235,523,577</b>	<b>466,731,128</b>
Resultado del Ejercicio (Ahorro / Desahorro)			227,218,293	235,523,577	462,741,870
Resultado de Ejercicios Anteriores		168,413,022	(164,423,764)		3,989,258
<b>Cambios en el Exceso o Insuficiencia en la Actualización de la Hacienda Pública / Patrimonio Neto 2019</b>					
<b>HACIENDA PÚBLICA / PATRIMONIO NETO FINAL 2019</b>	<b>26,468,775</b>	<b>3,562,394,083</b>	<b>227,218,293</b>	<b>3,966,099,524</b>	<b>7,782,180,675</b>

  
MAESTRO RODRIGO CERVANTES LAING  
DIRECTOR GENERAL DE PRESUPUESTO Y CONTABILIDAD

"Bajo protesta de decir verdad declaramos que los Estados Financieros y sus notas, son razonablemente correctos y son responsabilidad del emisor"



PODER JUDICIAL DE LA FEDERACIÓN  
SUPREMA CORTE DE JUSTICIA DE LA NACIÓN

SUPREMA CORTE DE JUSTICIA DE LA NACIÓN

ESTADO DE CAMBIOS EN LA SITUACIÓN FINANCIERA  
DEL 1° ENERO AL 30 DE SEPTIEMBRE DE 2019

CONCEPTO	ORIGEN	APLICACIÓN	CONCEPTO	ORIGEN	APLICACIÓN
<b>ACTIVO</b>	<b>719,855,403</b>	<b>323,660,263</b>	<b>PASIVO</b>	<b>0</b>	<b>862,926,268</b>
<b>Activo circulante</b>	<b>618,986,855</b>	<b>967,529</b>	<b>Pasivo circulante</b>	<b>0</b>	<b>862,926,268</b>
EFFECTIVO Y EQUIVALENTES	597,004,527		PROVEEDORES POR PAGAR		168,538,345
DERECHOS A RECIBIR EFECTIVO O EQUIVALENTES		967,529	CUENTAS POR PAGAR		694,387,923
DERECHOS A RECIBIR BIENES O SERVICIOS	19,667,758		HACIENDA PÚBLICA / PATRIMONIO	513,517,530	46,786,402
ALMACENES	2,314,570		HACIENDA PÚBLICA / PATRIMONIO CONTRIBUIDO	0	0
<b>ACTIVO NO CIRCULANTE</b>	<b>100,868,548</b>	<b>322,692,734</b>	DONACIONES DE CAPITAL	0	
INVERSIONES FINANCIERAS A LARGO PLAZO		300,690,949	HACIENDA PÚBLICA / PATRIMONIO GENERADO	513,517,530	46,786,402
BIENES INM, INFRAESTRUC. Y C. EN PROCESO		18,637,833	RESULTADO DEL EJERCICIO (AHORRO/DESAHORRO) SCJN	62,794,529	
BIENES MUEBLES		3,363,952	RESULTADO DEL EJERCICIO (AHORRO/DESAHORRO) FIDEICOM.		46,786,402
ACTIVOS INTANGIBLES		0	RESULTADO DE EJERCICIOS ANTERIORES SCJN	168,413,022	
ESTIMACIÓN POR PÉRDIDA O DETERIORO DE ACT. NO CIRCUL.	100,868,548		RESULTADO DE EJERCICIOS ANTERIORES FIDEICOMISOS	282,309,979	

MAESTRO RODRIGO CERVANTES LAING  
DIRECTOR GENERAL DE PRESUPUESTO Y CONTABILIDAD

"Bajo protesta de decir verdad declaramos que los Estados Financieros y sus notas, son razonablemente correctos y son responsabilidad del emisor"



PODER JUDICIAL DE LA FEDERACIÓN

SUPREMA CORTE DE JUSTICIA DE LA NACIÓN

ESTADO DE FLUJOS DE EFECTIVO

AL 30 DE SEPTIEMBRE DE 2019

(pesos)

	2019	2018
<b>FLUJOS DE EFECTIVO DE LAS ACTIVIDADES DE LA GESTIÓN:</b>		
<b>Origen</b>		
Transferencias Asignaciones y subsidios y Otras Ayudas	3,245,224,050	3,951,712,402
Otros Ingresos y Beneficios	112,111,576	121,314,799
<b>Aplicación</b>	<b>2,910,352,148</b>	<b>2,850,225,220</b>
<b>Flujos Netos de Efectivo por Actividades de Operación</b>	<b>334,871,902</b>	<b>1,101,487,182</b>
<b>Flujos Netos de Efectivo por Actividades de Inversión:</b>		
<b>Aplicación</b>		
Bienes Inmuebles, Infraestructura, Construcciones en Proceso	1,551,952	108,628,747
Bienes Muebles	7,931,616	34,663,603
Otras Actividades de Inversión	65,167,372	55,449,934
<b>Flujos Netos de Efectivo por Actividades de Inversión</b>	<b>(74,650,940)</b>	<b>(198,742,284)</b>
<b>Flujos Netos de Efectivo por Actividades de Financiamiento:</b>		
<b>Origen</b>		
Otros orígenes de financiamiento	12,649,298	37,226,207
<b>Aplicación</b>		
Otras aplicaciones de financiamiento	869,874,787	295,603,620
<b>Flujos Netos de Efectivo por Actividades de Financiamiento</b>	<b>(857,225,489)</b>	<b>(258,377,413)</b>
<b>Incremento/Disminución Neta en el Efectivo y Equivalentes al Efectivo</b>	<b>(597,004,527)</b>	<b>644,367,485</b>
<b>Efectivo y Equivalentes al Efectivo al Inicio del Ejercicio</b>	<b>1,128,298,175</b>	<b>571,295,821</b>
<b>Efectivo y Equivalentes al Efectivo al Final del Ejercicio</b>	<b>531,293,648</b>	<b>1,215,663,306</b>

MAESTRO RODRIGO CERVANTES LAING

DIRECTOR GENERAL DE PRESUPUESTO Y CONTABILIDAD

"Bajo protesta de decir verdad declaramos que los Estados Financieros y sus notas, son razonablemente correctos y son responsabilidad del emisor"



PODER JUDICIAL DE LA FEDERACIÓN  
SUPREMA CORTE DE JUSTICIA DE LA NACIÓN

SUPREMA CORTE DE JUSTICIA DE LA NACIÓN  
ESTADO ANALÍTICO DEL ACTIVO  
DEL 1° DE ENERO AL 30 DE SEPTIEMBRE DE 2019 Y 2018  
(en pesos)

Cuenta Contable	Saldo Inicial	Cargos Periodo	Abonos Periodo	Saldo Final	Flujo Periodo
<b>1 ACTIVO</b>					
<b>1.1 ACTIVO CIRCULANTE</b>	<b>1,205,812,041</b>	<b>266,518,471,208</b>	<b>267,136,490,534</b>	<b>587,792,715</b>	<b>(618,019,326)</b>
1.1.1 EFECTIVO Y EQUIVALENTES	1,128,298,175	266,362,867,294	266,959,871,821	531,293,648	(597,004,527)
1.1.2 DER. A RECIBIR EFECTIVO O EQUIVALENTES	2,343,969	145,171,977	144,204,448	3,311,498	967,529
1.1.3 DERECHOS A RECIBIR BIENES O SERVICIOS	58,463,930	893,723	20,561,481	38,796,172	(19,667,758)
1.1.5 ALMACENES	16,705,967	9,538,214	11,852,784	14,391,397	(2,314,570)
<b>1.2 ACTIVO NO CIRCULANTE</b>	<b>7,238,876,959</b>	<b>424,473,456</b>	<b>202,649,270</b>	<b>7,460,701,145</b>	<b>221,824,186</b>
1.2.1 INVERSIONES FINANCIERAS A LARGO PLAZO	4,742,207,411	310,477,087	9,786,138	5,042,898,360	300,690,949
1.2.3 BIENES INM, INFRAESTRUC. Y C. EN PROCESO	2,285,841,983	61,538,893	42,901,060	2,304,479,816	18,637,833
1.2.4 BIENES MUEBLES	1,992,448,978	48,160,725	44,796,773	1,995,812,930	3,363,952
1.2.5 ACTIVOS INTANGIBLES	187,673,715	-	-	187,673,715	-
1.2.6 EST. POR PÉRD. O DETER. DE ACT. NO CIRCUL.	(1,969,295,128)	4,296,751	105,165,299	(2,070,163,676)	(100,868,548)
<b>TOTAL</b>	<b>8,444,689,000</b>	<b>266,942,944,664</b>	<b>267,339,139,804</b>	<b>8,048,493,860</b>	<b>(396,195,140)</b>

MAESTRO RODRIGO CERVANTES LAING  
DIRECTOR GENERAL DE PRESUPUESTO Y CONTABILIDAD

"Bajo protesta de decir verdad declaramos que los Estados Financieros y sus notas,  
son razonablemente correctos y son responsabilidad del emisor"

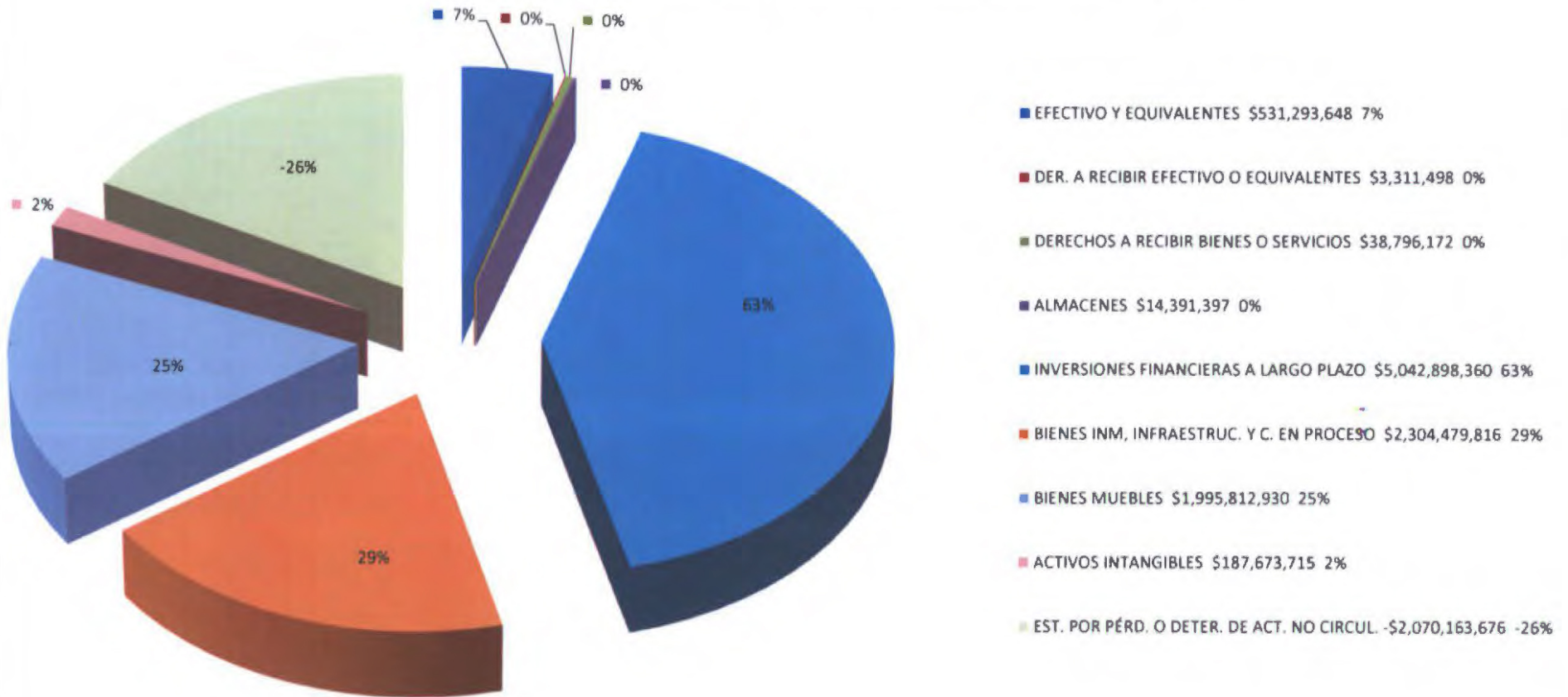


PODER JUDICIAL DE LA FEDERACIÓN  
SUPREMA CORTE DE JUSTICIA DE LA NACIÓN

## SUPREMA CORTE DE JUSTICIA DE LA NACIÓN

REPORTE ANALÍTICO DEL ACTIVO  
AL 30 DE SEPTIEMBRE DE 2019  
(en pesos)

### Integración del Activo de la Suprema Corte de Justicia de la Nación







## SUPREMA CORTE DE JUSTICIA DE LA NACIÓN

ESTADO ANALÍTICO DE LA DEUDA Y OTROS PASIVOS  
DEL 1° ENERO AL 30 DE SEPTIEMBRE DE 2019

Denominación de las deudas	Moneda de Contratación	Institución o País Acreedor	Saldo Inicial del Período	Saldo Final del Período
Otros Pasivos	MXN		1,129,239,453	266,313,185
<b>Total Deuda y Otros Pasivos</b>			<b>1,129,239,453</b>	<b>266,313,185</b>

---

**MAESTRO RODRIGO CERVANTES LAING**
**DIRECTOR GENERAL DE PRESUPUESTO Y CONTABILIDAD**

**"Bajo protesta de decir verdad declaramos que los Estados Financieros y sus notas, son razonablemente correctos y son responsabilidad del emisor"**



PODER JUDICIAL DE LA FEDERACIÓN  
SUPREMA CORTE DE JUSTICIA DE LA NACIÓN

**SUPREMA CORTE DE JUSTICIA DE LA NACIÓN**  
**ESTADO ANALITICO DE INGRESOS PRESUPUESTALES**  
**DEL 1° DE ENERO AL 30 DE SEPTIEMBRE DE 2019 Y 2018**  
**(en pesos)**

FUENTE DE INGRESO	LEY DE INGRESOS ESTIMADA	MODIFICADO	DEVENGADO	RECAUDADO	AVANCE DE RECAUDACIÓN RECAUDACIÓN/ ESTIMACIÓN
<b>PRESUPUESTARIOS</b>					
<b>IX TRANSFERENCIAS, SUBSIDIOS Y OTRAS AYUDAS</b>					
IX Transferencias Internas y Asignaciones al Sector público	4,657,931,489	4,657,931,489	3,133,112,474	3,133,112,474	0.67
<b>SUBTOTAL PRESUPUESTARIOS</b>	<b>4,657,931,489</b>	<b>4,657,931,489</b>	<b>3,133,112,474</b>	<b>3,133,112,474</b>	<b>0.67</b>
<b>NO TRIBUTARIOS</b>					
<b>II,III PRODUCTOS Y APROVECHAMIENTOS</b>					
II,III Productos y Aprovechamientos	-	36,514,186	36,514,186	36,514,186	1.00
<b>SUBTOTAL NO TRIBUTARIOS</b>	<b>-</b>	<b>36,514,186</b>	<b>36,514,186</b>	<b>36,514,186</b>	<b>1.00</b>
<b>TOTALES</b>	<b>4,657,931,489</b>	<b>4,694,445,675</b>	<b>3,169,626,660</b>	<b>3,169,626,660</b>	<b>0.68</b>

**MAESTRO RODRIGO CERVANTES LAING**  
**DIRECTOR GENERAL DE PRESUPUESTO Y CONTABILIDAD**

"Bajo protesta de decir verdad declaramos que los Estados Financieros y sus notas, son razonablemente correctos y son responsabilidad del emisor"



PODER JUDICIAL DE LA FEDERACION  
SUPREMA CORTE DE JUSTICIA DE LA NACION

**Suprema Corte de Justicia de la Nación  
Dirección General de Presupuesto y Contabilidad  
Estado del Ejercicio del Presupuesto  
Al 30 de Septiembre del 2019**

PARTIDA	1 ORIGINAL	2 AMPLIACIONES	3 REDUCCIONES	4 NETO	5 MODIFICADO	6 COMPROMISO	7 EJERCIDO	8 DISPONIBLE
11301 SUELDOS BASE	661,884,686.00	144,829,855.83	150,373,609.01	5,543,753.18-	656,340,932.82	162,959,819.32	490,797,752.64	2,583,360.86
1100 R AL PERSONAL DE CARACTER PERMANENTE	661,884,686.00	144,829,855.83	150,373,609.01	5,543,753.18-	656,340,932.82	162,959,819.32	490,797,752.64	2,583,360.86
12101 HONORARIOS	3,957,280.00	4,736,035.96	4,736,035.96	0.00	3,957,280.00	869,236.52	2,361,815.52	726,227.96
12201 SUELDOS BASE AL PERSONAL EVENTUAL	21,181,929.00	16,227,656.73	13,994,653.40	2,233,003.33	23,414,932.33	5,295,483.00	16,227,656.73	1,891,792.60
1200 R AL PERSONAL DE CARACTER TRANSITORIO	25,139,209.00	20,963,692.69	18,730,689.36	2,233,003.33	27,372,212.33	6,164,719.52	18,589,472.25	2,618,020.56
13101 PRIMA ONAL AÑOS SERV EFECTIVOS PRESTADOS	35,549,979.00	21,938,893.49	23,411,314.11	1,472,420.62-	34,077,558.38	8,887,491.00	21,927,805.71	3,262,261.67
13201 PRIMAS DE VACACIONES Y DOMINICAL	52,149,314.00	16,458,451.83	14,879,076.15	1,579,375.88	53,728,689.68	25,313,258.42	26,315,248.37	2,100,182.89
13202 GRATIFICACION DE FIN DE AÑO	298,294,073.00	98,583,814.24	89,937,201.19	28,626,613.05	326,920,686.05	284,385,273.42	18,171,746.08	24,363,666.55
1300 REMUNERACIONES ADICIONALES Y ESPECIALES	385,993,366.00	136,961,159.56	108,227,591.45	28,733,568.11	414,726,934.11	318,586,022.84	66,414,800.16	29,726,111.11
14101 APORTACIONES AL ISSSTE	113,487,918.00	33,128,868.75	33,591,055.80	462,187.05-	113,025,730.95	28,162,098.50	84,099,284.46	764,367.99
14105 A SEGURO CESANTIA EN EDAD AVANZADA/VEJEZ	29,835,344.00	6,698,606.21	6,877,372.61	178,764.40-	29,656,579.60	7,391,944.36	22,240,805.22	23,830.02
14201 APORTACIONES AL FOVISSSTE	46,984,793.00	10,548,497.11	10,830,056.57	281,559.46-	46,703,233.54	11,640,852.91	35,024,851.48	37,529.15
14301 APORT SISTEMA DE AHORRO PARA EL RETIRO	18,793,917.00	4,210,123.20	4,282,321.98	72,198.78-	18,721,718.22	4,656,377.03	14,010,034.89	55,308.30
14302 DEPOSITOS PARA EL AHORRO SOLIDARIO	35,683,108.00	22,063,787.61	25,871,065.25	3,807,277.64-	31,875,830.36	8,920,776.00	22,063,787.61	891,266.75
14401 CUOTAS P/EL SEGURO DE VIDA DEL PERSONAL	15,452,575.00	3,510,795.53	4,170,910.92	660,115.39-	14,792,459.61	3,808,488.22	10,824,322.29	159,649.10
14403 CUOTAS PARA EL SEGURO DE GASTOS MEDICOS	8,487,129.00	0.00	94,725.00	94,725.00-	8,392,404.00	7,634,608.00	0.00	757,796.00
14404 CUOTAS SEGURO SEPARACION INDIVIDUALIZADO	179,751,375.00	78,287,936.90	47,483,048.66	30,804,888.24	210,556,263.24	52,641,404.60	157,463,595.34	451,263.30
14405 CUOTAS P/EL SEGURO COLECTIVO DE RETIRO	511,482.00	388,915.42	463,837.06	94,921.64-	416,560.38	0.00	388,915.42	47,644.94
1400 SEGURIDAD SOCIAL	448,987,641.00	158,817,532.73	133,664,393.85	25,153,138.88	474,140,779.88	124,856,549.62	346,095,576.71	9,188,653.55
15201 INDEMNIZACIONES P/ACCIDENTES TRABAJO	0.00	8,104,513.51	0.00	8,104,513.51	8,104,513.51	0.00	8,104,513.51	0.00
15301 PRESTACIONES DE RETIRO	199,520,464.00	127,570,147.58	138,154,279.86	10,584,132.08-	188,936,331.92	63,291,518.41	125,468,656.85	176,158.66
15401 PREST ESTABLECIDAS COND GRALES TRABAJO	243,123,865.00	64,546,091.93	87,112,924.87	22,566,832.94-	220,557,032.06	90,020,747.23	130,272,901.54	263,383.29
15402 COMPENSACION GARANTIZADA	922,722,777.00	231,770,895.78	263,407,366.57	31,630,670.79-	891,092,106.21	222,805,105.80	660,902,672.79	7,384,327.82
15403 ASIGNACIONES ADICIONALES AL SUELDO	500,746,140.00	125,720,719.70	131,679,430.32	5,958,710.62-	494,787,429.38	161,542,068.14	327,335,444.48	5,909,918.78



PODER JUDICIAL DE LA FEDERACION  
SUPREMA CORTE DE JUSTICIA DE LA NACION

Suprema Corte de Justicia de la Nación  
Dirección General de Presupuesto y Contabilidad  
Estado del Ejercicio del Presupuesto  
Al 30 de Septiembre del 2019

PARTIDA	1 ORIGINAL	2 AMPLIACIONES	3 REDUCCIONES	4 NETO	5 MODIFICADO	6 COMPROMISO	7 EJERCIDO	8 DISPONIBLE
15405 COMPENSACION DE APOYO	292,766,629.00	73,815,960.52	60,176,393.54	13,639,566.98	306,408,195.98	75,202,243.83	230,613,071.66	592,880.49
15501 APOYOS A LA CAPACITACION DE LOS SERV PUB	6,838,298.00	21,393,351.30	21,393,351.30	0.00	6,838,298.00	1,383,250.00	3,050,984.62	2,404,063.38
15901 OTRAS PRESTACIONES	97,141,872.00	73,968,621.54	15,135,113.22	58,833,508.32	155,975,380.32	91,549,577.71	57,864,402.25	6,561,400.36
15902 PAGO POR RIESGO	9,385,453.00	853,223.70	3,452,002.22	2,598,778.52	6,786,674.48	0.00	6,786,674.48	0.00
1500 OTRAS PRESTACIONES SOCIALES Y ECONOMICAS	2,272,247,498.00	727,749,325.58	720,510,861.70	7,238,463.86	2,279,485,961.66	705,794,511.12	1,550,399,322.16	23,292,128.58
16101 INCREMENTOS A LAS PERCEPCIONES	57,814,421.00	7,558,852.00	65,374,273.00	57,814,421.00	0.00	0.00	0.00	0.00
16102 CREACION DE PLAZAS	20,600,000.00	21,217,307.63	21,217,307.63	0.00	20,600,000.00	0.00	0.00	20,600,000.00
1600 PREVISIONES	78,414,421.00	28,777,159.63	86,591,580.63	57,814,421.00	20,600,000.00	0.00	0.00	20,600,000.00
1000 SERVICIOS PERSONALES	3,872,666,821.00	1,218,098,726.00	1,218,098,726.00	0.00	3,872,666,821.00	1,318,361,622.42	2,472,296,923.92	82,008,274.66
21101 MATERIALES Y UTILES DE OFICINA	4,638,046.00	543,903.53	936,630.37	392,726.84	4,245,319.16	705,997.87	2,813,535.83	725,785.46
21201 MAT/UTILES DE IMPRESION/REPRODUCCION	4,492,278.00	2,642,593.97	2,892,432.61	249,838.64	4,242,439.36	863,556.20	1,069,025.51	2,309,857.65
21401 MAT/UT CONSUM P/PROCESAMIENTO EN EQ/BIENES INF	13,830,365.00	843,946.02	1,893,705.91	1,049,759.89	12,780,605.11	5,823,720.71	5,605,540.62	1,551,343.78
21501 MATERIAL DE APOYO INFORMATIVO	2,079,817.00	1,552,796.85	1,152,826.29	399,970.56	2,479,787.56	5,066.80	1,520,883.38	953,837.38
21601 MATERIAL DE LIMPIEZA	3,582,380.00	2,234,429.78	2,257,666.55	23,236.77	3,559,143.23	798,429.15	2,462,149.90	298,564.18
21701 MAT/SUM P/CENDI Y ESTANCIA INFANTIL	309,700.00	0.00	0.00	0.00	309,700.00	0.00	50,720.10	258,979.90
2100 MAT ADMON/EMISION DOCUMENTOS/ARTS OF	28,932,586.00	7,817,670.15	9,133,261.73	1,315,891.58	27,816,994.42	7,906,770.73	13,521,855.34	6,096,368.35
22104 PROD ALIMENTICIOS P/PERS EN INST DE SCJN	17,192,664.00	8,070,634.43	787,009.95	7,283,624.48	24,476,288.48	596,367.00	15,237,653.00	8,642,268.48
22106 PROD ALIM P/PERS DERIVADO ACT EXTR	1,847,218.00	703,580.49	849,129.66	145,549.17	1,701,868.83	102,757.44	699,499.77	899,411.62
22301 UTENSILIOS P/EL SERVICIO DE ALIMENTACION	1,132,715.00	518,356.20	447,685.64	70,670.58	1,203,385.56	12,661.82	826,980.27	383,743.47
2200 ALIMENTOS Y UTENSILIOS	20,172,597.00	9,292,571.12	2,083,825.25	7,206,745.87	27,381,342.87	711,786.26	16,764,133.04	9,905,423.57
24101 PRODUCTOS MINERALES NO METALICOS	27,411.00	12,000.00	0.00	12,000.00	39,411.00	0.00	25,824.73	13,586.27
24201 CEMENTO Y PRODUCTOS DE CONCRETO	53,890.00	0.00	0.00	0.00	53,890.00	9,441.47	27,479.74	16,968.79
24301 CAL, YESO Y PRODUCTOS DE YESO	95,675.00	0.00	0.00	0.00	95,675.00	50,728.89	43,710.10	1,236.01
24401 MADERA Y PRODUCTOS DE MADERA	587,455.00	60,700.00	437,455.00	376,755.00	210,700.00	48,290.00	99,907.81	62,502.19
24501 VIDRIO Y PRODUCTOS DE VIDRIO	88,000.00	45,684.80	0.00	45,684.80	133,684.80	0.00	82,350.58	51,334.22



PODER JUDICIAL DE LA FEDERACION  
SUPREMA CORTE DE JUSTICIA DE LA NACION

Suprema Corte de Justicia de la Nación  
Dirección General de Presupuesto y Contabilidad  
Estado del Ejercicio del Presupuesto  
Al 30 de Septiembre del 2019

PARTIDA	1 ORIGINAL	2 AMPLIACIONES	3 REDUCCIONES	4 NETO	5 MODIFICADO	6 COMPROMISO	7 EJERCIDO	8 DISPONIBLE
24601 MATERIAL ELECTRICO Y ELECTRONICO	2,482,269.00	112,388.90	1,613,739.64	1,501,350.74	980,918.26	191,522.47	556,865.98	232,529.81
24701 ARTICULOS METALICOS PARA LA CONSTRUCCION	334,657.00	8,512.47	100,000.00	91,487.53	243,169.47	68,995.00	165,661.27	8,513.20
24801 MATERIALES COMPLEMENTARIOS	80,755.00	50,396.80	6.50	50,390.30	131,145.30	0.00	89,705.05	41,440.25
24901 OTROS MAT/ART DE CONSTRUCCION/REPARACION	723,910.00	1,400.00	79.01	1,320.99	725,230.99	57,729.44	663,921.60	3,579.95
2400 MAT/ARTICULOS CONSTRUCCION REPARACION	4,474,022.00	291,082.97	2,151,290.15	1,860,197.18	2,613,824.82	426,707.27	1,755,426.86	431,690.69
25301 MEDICINAS Y PRODUCTOS FARMACEUTICOS	611,000.00	3,658.80	68,511.92	64,853.12	546,146.88	5,410.00	205,798.77	334,936.11
25401 MAT/ACCESORIOS/SUMINISTROS MEDICOS	270,264.00	35,561.32	16,118.79	19,442.53	269,706.53	29,981.42	178,807.90	80,937.21
25501 MAT/ACCESORIOS/SUMINISTROS LABORATORIO	258,400.00	34,741.74	46,741.74	12,000.00	246,400.00	13,331.34	178,254.19	56,814.47
2500 PROD QUIMICOS:FARMACEUTICOS:LABORATORIO	1,139,664.00	73,961.86	131,372.45	57,410.59	1,082,253.41	48,702.76	560,860.86	472,689.79
26103 COMBUSTIBLES, LUBRICANTES Y ADITIVOS	4,463,537.00	2,835,982.89	1,394,268.16	1,441,714.73	5,905,251.73	1,509,699.76	3,477,776.89	917,775.06
26105 COMB/LUB/AD P/MAQ/SERV ADMINISTRATIVOS	186,021.00	4,833.45	46,583.33	43,749.88	122,271.12	39,531.48	31,306.62	51,433.02
2600 COMBUSTIBLES, LUBRICANTES Y ADITIVOS	4,629,558.00	2,840,816.34	1,442,851.49	1,397,964.85	6,027,522.85	1,549,231.24	3,509,083.51	969,208.10
27101 VESTUARIO Y UNIFORMES	1,582,509.00	756,474.30	426,137.02	330,337.28	1,912,846.28	912,037.11	554,312.06	446,487.11
27201 PRENDAS DE PROTECCION PERSONAL	1,114,728.00	157,255.31	377,397.75	220,142.44	894,585.56	539,620.78	144,133.96	210,830.82
27401 PRODUCTOS TEXTILES	398,562.00	13,114.41	127,936.25	114,821.84	283,740.16	60,890.72	95,300.23	127,549.21
27501 BCOS/O PROD TEXTILES/EXCEPTO P VESTIR	15,510.00	117,207.60	0.60	117,207.00	132,717.00	0.00	117,206.40	15,510.60
2700 VESTUARIO:BCOS:PRENDAS PROT/ART DEPVOS	3,111,309.00	1,044,051.62	931,471.62	112,580.00	3,223,889.00	1,512,548.61	910,952.65	800,387.74
29101 HERRAMIENTAS MENORES	411,470.00	36,422.80	150,000.00	113,577.20	297,892.80	85,172.00	221,211.60	11,509.20
29201 REFACCIONES Y ACCESORIOS MENORES DE EDIF	291,050.00	12,006.00	135,700.00	123,694.00	167,356.00	0.00	136,512.41	30,843.59
29301 REFACC Y ACCES MENORES MOB EO ADMON EDUC	370,015.00	137,869.60	0.46	137,869.14	507,884.14	86,762.83	299,379.85	121,741.46
29401 REFACCIONES/ACCS P/EQ COMPUTO/TELECOMUNICACIONES	2,250.00	937,198.49	25,477.07	911,721.42	913,971.42	0.00	508,837.96	405,133.46
29601 REFAACS/ACS MENORES EQUIPO DE TRANSPORTE	241,944.00	63,958.16	235,202.02	171,243.86	70,700.14	0.00	10,914.04	59,786.10
2900 HMTAS.REFACCIONES:ACCESORIOS MENORES	1,316,729.00	1,187,455.05	546,379.55	641,075.50	1,957,804.50	151,934.83	1,176,855.86	629,013.81
2000 MATERIALES Y SUMINISTROS	83,776,485.00	22,547,609.11	16,420,442.24	6,127,166.87	69,903,631.87	12,397,681.70	38,199,168.12	19,306,762.05



PODER JUDICIAL DE LA FEDERACION  
SUPREMA CORTE DE JUSTICIA DE LA NACION

**Suprema Corte de Justicia de la Nación**  
**Dirección General de Presupuesto y Contabilidad**  
**Estado del Ejercicio del Presupuesto**  
**Al 30 de Septiembre del 2019**

PARTIDA	1 ORIGINAL	2 AMPLIACIONES	3 REDUCCIONES	4 NETO	5 MODIFICADO	6 COMPROMISO	7 EJERCIDO	8 DISPONIBLE
31101 SERVICIO DE ENERGIA ELECTRICA	22,070,220.00	5,683,748.17	1,684,452.17	3,979,296.00	26,049,516.00	0.00	19,770,983.00	6,278,533.00
31201 SERVICIO DE GAS	435,008.00	218,747.56	27,547.56	191,200.00	626,208.00	0.00	311,178.49	315,029.51
31301 SERVICIO DE AGUA	3,308,748.00	130,314.65	119,424.35	10,890.30	3,319,638.30	0.00	2,198,721.57	1,120,916.73
31401 SERVICIO TELEFONICO CONVENCIONAL	1,575,000.00	15,000.00	495,000.00	480,000.00	1,095,000.00	319,613.51	422,055.28	353,331.21
31501 SERVICIO DE TELEFONIA CELULAR	1,356,000.00	0.00	173,592.34	173,592.34	1,182,407.66	324,369.37	828,711.87	29,328.42
31601 SERVICIO DE RADIOLOCALIZACION	720,000.00	0.00	124,696.20	124,696.20	595,303.80	148,825.95	446,477.85	0.00
31603 SERVICIO DE INTERNET	4,616,000.00	0.00	2,374,053.61	2,374,053.61	2,241,946.39	280,057.87	1,778,439.20	183,449.32
31701 SERV COND SEÑALES ANALOGICAS/DIGITALES	106,206,061.00	16,705,664.00	2,886,280.93	13,819,383.07	120,025,444.07	30,466,350.89	89,400,235.00	158,858.18
31801 SERVICIO POSTAL	6,073,102.00	2,134,610.72	4,121,987.73	1,987,377.01	4,065,724.99	563,591.04	1,570,173.35	1,951,960.60
31902 CONTRATACION DE OTROS SERVICIOS	16,289,708.00	397,481.55	1,858,784.48	1,461,302.93	14,828,405.07	3,693,931.50	10,164,336.18	970,137.39
31904 SERVICIOS INTEGRALES DE INFRAESTRUCTURA DE COMPUTO	12,495,840.00	3,163,139.00	330,298.00	2,832,841.00	15,328,681.00	7,696,160.21	7,207,515.23	425,005.56
<b>3100 SERVICIOS BASICOS</b>	<b>175,145,687.00</b>	<b>26,428,705.65</b>	<b>14,196,117.37</b>	<b>14,232,588.28</b>	<b>199,378,275.28</b>	<b>43,492,000.34</b>	<b>134,098,827.02</b>	<b>11,786,547.92</b>
32201 ARRENDAMIENTO DE EDIFICIOS Y LOCALES	4,388,536.00	1,497,919.48	2,014,662.21	516,742.73	3,871,793.27	762,424.29	2,295,993.47	813,375.51
32301 ARRENDAMIENTO EQUIPO/BIENES INFORMATICOS	14,182,335.00	25,639,655.02	16,793,316.82	8,846,338.20	23,028,673.20	4,364,671.53	17,765,219.05	898,782.62
32601 ARRENDAMIENTO DE MAQUINARIA Y EQUIPO	11,311,892.00	800,148.89	1,584,210.82	784,062.13	10,527,829.87	2,827,973.79	7,221,465.71	478,390.37
32701 PATENTES, DERECHOS DE AUTOR, REGALIAS Y OTROS	38,025,199.00	18,847,443.03	30,464,763.05	11,617,320.02	26,407,878.98	8,738,945.50	17,841,445.26	27,488.22
<b>3200 SERVICIOS DE ARRENDAMIENTO</b>	<b>67,907,962.00</b>	<b>46,785,166.22</b>	<b>50,856,952.90</b>	<b>4,071,786.66</b>	<b>63,836,175.32</b>	<b>16,694,015.11</b>	<b>44,924,123.49</b>	<b>2,218,036.72</b>
33104 OTRAS ASESORIAS P/OPERACION DE PROGRAMAS	217,000.00	257,182.70	290,000.00	32,817.30	184,182.70	37,120.00	46,796.09	100,266.61
33105 SERV RELACIONADOS C/PROC JURISDICCIONALES	1,060,000.00	1,060,000.00	1,540,000.00	480,000.00	580,000.00	0.00	21,706.01	558,293.99
33301 SERV DE DESARROLLO DE APLICACIONES INFORMATICAS	7,296,802.00	177,400.00	3,463,972.49	3,286,572.49	4,010,229.51	1,019,902.13	2,772,617.14	217,710.24
33304 SERVICIOS DE MANTTO DE APLICACIONES INFORMATICAS	2,176,400.00	23,370.00	1,524,747.00	1,501,377.00	675,023.00	501,618.00	136,956.32	36,448.68
33401 SERVICIOS P/CAPACITACION SERV PUBLICOS	6,299,250.00	6,840,650.00	6,840,650.00	0.00	6,299,250.00	740,807.35	2,016,145.28	3,542,297.37
33501 ESTUDIOS E INVESTIGACIONES	3,728,380.00	11,428,129.61	6,844,015.71	4,584,113.90	8,312,493.90	2,461,229.99	3,046,577.94	2,804,685.97
33602 OTROS SERVICIOS COMERCIALES	1,282,501.00	648,964.31	851,379.27	202,414.96	1,080,086.04	146,128.68	309,301.73	624,655.63



PODER JUDICIAL DE LA FEDERACION  
SUPREMA CORTE DE JUSTICIA DE LA NACION

Suprema Corte de Justicia de la Nación  
Dirección General de Presupuesto y Contabilidad  
Estado del Ejercicio del Presupuesto  
Al 30 de Septiembre del 2019

PARTIDA	1 ORIGINAL	2 AMPLIACIONES	3 REDUCCIONES	4 NETO	5 MODIFICADO	6 COMPROMISO	7 EJERCIDO	8 DISPONIBLE
33604 IMP/ELAB MAT INF DERIVADO OP/ADMN SCJN	20,006,975.00	21,990,920.43	26,094,427.59	4,103,507.16	15,903,467.84	1,633,590.65	4,916,544.00	9,353,333.19
33605 INF MEDIOS MASIVOS D OP/ADMN DE LA SCJN	1,050,000.00	1,334,445.82	1,334,445.82	0.00	1,050,000.00	0.00	349,638.84	700,361.16
33801 SERVICIOS DE VIGILANCIA	63,296,524.00	19,000,856.57	11,614,154.15	7,386,702.42	70,683,226.42	19,137,481.88	47,305,247.03	4,240,497.51
33901 SUBCONTRATACION DE SERVICIOS C/TERCEROS	1,691,400.00	211,665.87	251,680.42	40,014.55	1,851,385.45	230,455.73	840,791.52	580,138.20
3300 SERV PROF/CIENFICOS/TECNICOS OTR SER	106,105,232.00	62,973,585.31	60,649,472.45	2,324,112.86	110,429,344.86	25,908,334.41	61,762,321.90	22,758,688.55
34101 SERVICIOS BANCARIOS Y FINANCIEROS	2,193,777.00	3,619,804.06	3,370,406.51	249,397.55	2,443,174.55	600,000.00	226,581.11	1,616,593.44
34501 SEGUROS DE BIENES PATRIMONIALES	10,750,652.00	10,760,055.22	10,747,569.80	12,485.42	10,763,137.42	0.00	76,172.97	10,686,964.45
34701 FLETES Y MANIOBRAS	5,961,414.00	2,730,046.13	2,577,576.37	152,487.76	5,713,881.76	805,606.96	1,904,722.30	3,003,552.50
3400 SERVY FINANCIEROS/BANCARIOS COMERCIALES	18,505,843.00	17,109,905.41	16,695,554.68	414,350.73	18,920,193.73	1,405,606.96	2,207,476.38	15,307,110.39
35101 MANTENIMIENTO/CONSERVACION DE INMUEBLES	24,246,394.00	10,861,408.46	9,427,205.47	1,434,202.99	25,680,596.99	9,859,469.28	7,841,633.66	7,979,494.05
35201 MANTTO/CONSERVACION MOB/EQ ADMN	17,008,397.00	3,949,239.19	3,047,778.60	901,460.59	17,909,857.59	5,747,039.03	8,441,141.89	3,721,678.67
35301 MANTTO/CONSERVACION BIENES INFORMATICOS	17,873,036.00	5,854,197.59	4,279,106.72	1,575,090.87	19,448,126.87	6,315,582.99	11,979,729.00	1,152,814.88
35501 MANTTO/CONSERVACION VEHICULOS TERRESTRES	5,537,810.00	252,412.76	846,984.51	594,571.75	4,943,238.25	49,567.78	3,089,096.69	1,804,573.78
35801 SERVICIOS DE LAVANDERIA/LIMPIEZA/HIGIENE	26,153,356.00	2,884,023.50	2,381,688.60	502,334.90	26,655,690.90	6,763,092.95	19,084,218.48	808,379.47
35901 SERVICIO DE JARDINERIA Y FUMIGACION	5,424,913.00	309,795.17	1,395,968.25	1,086,173.08	4,338,739.92	865,911.63	2,715,527.70	957,300.59
3500 SERV INSTAL.REP.MANTTO-CONSERVACION	96,243,906.00	24,111,076.67	21,378,732.15	2,732,344.52	98,976,250.52	29,400,663.66	53,151,347.42	16,424,236.44
36101 DIF MENSAJES S/PROG/ACT GUBERNAMENTALES	18,827,000.00	10,360,000.00	12,060,324.80	1,700,324.80	17,126,675.20	3,488,134.48	2,277,391.14	11,361,149.58
3600 SERV COMUNICACION SOCIAL/PUBLICIDAD	18,827,000.00	10,360,000.00	12,060,324.80	1,700,324.80	17,126,675.20	3,488,134.48	2,277,391.14	11,361,149.58
37104 PASAJES AER NAL P/S PUB DESEM COM/FUN OF	6,607,513.00	4,615,082.94	5,301,415.51	686,332.57	5,921,160.43	76,546.00	1,290,041.65	4,554,592.78
37106 PASAJES AER INTERNAL S P DESE COM/FUN OF	2,825,567.00	1,848,899.83	1,848,899.83	0.00	2,825,567.00	36,445.00	583,401.41	2,025,720.59
37204 PASAJES TER NAL P/S PUB DESEM COM/FUN OF	1,428,892.00	404,426.90	404,426.90	0.00	1,428,892.00	0.00	687,220.35	741,671.65
37206 PASAJES TER INT P/S PUB DESEM COM/FUN OF	133,420.00	124,471.71	124,471.71	0.00	133,420.00	0.00	4,820.79	128,599.21
37207 PASAJES TERRESTRES NACIONALES X MEDIO ELECTRONICO	809,074.00	74,397.19	0.00	74,397.19	883,471.19	0.00	615,579.11	267,892.08



PODER JUDICIAL DE LA FEDERACION  
SUPREMA CORTE DE JUSTICIA DE LA NACION

Suprema Corte de Justicia de la Nación  
Dirección General de Presupuesto y Contabilidad  
Estado del Ejercicio del Presupuesto  
Al 30 de Septiembre del 2019

PARTIDA	1 ORIGINAL	2 AMPLIACIONES	3 REDUCCIONES	4 NETO	5 MODIFICADO	6 COMPROMISO	7 EJERCIDO	8 DISPONIBLE
37504 VIATICOS NAL P/S PUB DESEM COM/FUN OF	6,863,919.00	5,248,051.32	8,322,836.46	3,074,785.14-	3,789,133.86	0.00	971,248.61	2,817,885.25
37602 VIATICOS EXTR P/S PUB DESEM COM/FUN OF	2,000,000.00	1,809,358.48	1,809,358.48	0.00	2,000,000.00	0.00	136,863.14	1,863,136.86
37801 SER INT AP PERS FIS/MO AJENAS AL PJF	8,289,624.00	2,352,682.10	2,152,682.10	200,000.00	8,489,624.00	247,762.00	4,046,669.53	4,195,192.47
3790 SERVICIOS DE TRASLADO Y VIATICOS	28,758,009.00	16,477,370.47	19,964,090.99	3,486,720.52-	25,271,268.48	360,753.00	8,315,844.59	16,594,690.89
38201 GASTOS DE ORDEN SOCIAL	1,370,196.00	203,169.80	354,009.80	150,840.00-	1,219,356.00	0.00	349,120.98	870,235.02
38301 CONGRESOS Y CONVENCIONES	16,628,562.00	20,556,551.35	21,790,088.39	1,233,537.04-	15,395,024.96	2,005,986.96	3,250,237.43	10,138,800.57
38401 EXPOSICIONES	255,000.00	49,771.00	189,237.34	119,466.34-	135,533.66	0.00	64,818.79	70,714.87
38501 GTOS P/ALIMENTACION SERVIDORES PUBLICOS	10,523,792.00	9,104,521.53	8,248,968.30	855,553.23	11,379,345.23	0.00	3,285,240.75	8,094,104.48
3890 SERVICIOS OFICIALES	28,777,550.00	29,914,013.68	30,562,303.83	648,200.15-	28,129,259.85	2,005,986.96	6,949,417.95	19,173,854.94
39101 FUNERALES Y PAGAS DE DEFUNCION	2,200,000.00	2,247,941.36	2,747,941.36	500,000.00-	1,700,000.00	0.00	1,373,970.68	326,029.32
39202 OTROS IMPUESTOS Y DERECHOS	2,629,692.00	191,150.32	1,193,463.03	1,002,312.71-	1,627,379.29	2,294.00	1,283,215.20	341,870.09
39801 IMPUESTO SOBRE NOMINAS	89,973,266.00	17,922,858.17	22,189,345.05	4,266,486.88-	85,706,779.12	0.00	54,755,009.62	30,951,769.50
3990 OTROS SERVICIOS GENERALES	94,802,958.00	20,361,949.85	26,130,749.44	5,768,799.59-	89,034,158.41	2,294.00	57,412,195.50	31,619,668.91
3000 SERVICIOS GENERALES	637,074,147.00	256,521,773.28	252,494,298.61	4,027,474.65	641,101,621.65	122,758,688.92	371,098,945.39	147,243,987.34
43901 SUBSIDIO P/CAPACITACION/PRACTICAS PROFESION/BECAS	6,457,088.00	8,227,188.99	8,692,074.41	464,885.42-	5,992,202.58	0.00	1,937,087.46	4,055,115.12
4300 SUBSIDIOS Y SUBVENCIONES	6,457,088.00	8,227,188.99	8,692,074.41	464,885.42-	5,992,202.58	0.00	1,937,087.46	4,055,115.12
44101 GTOS REL/ACT CULT/DEPORTIVAS/AYUDA EXTR	13,834,585.00	8,761,701.35	7,904,302.22	857,399.13	14,691,984.13	572,737.80	6,486,333.16	7,632,913.17
44106 COMPENSACIONES POR SERV CARACTER SOCIAL	7,829,448.00	4,115,862.51	4,536,567.24	420,704.73-	7,408,743.27	0.00	3,449,391.96	3,959,351.31
44201 O AYUDAS P/PROG CAP(EQUIDAD DE GENERO)	14,000,000.00	9,237,799.04	9,240,799.04	3,000.00-	13,997,000.00	1,569,890.00	1,289,581.99	11,137,528.01
4400 AYUDAS SOCIALES	35,664,033.00	22,115,362.90	21,681,668.50	433,694.40	36,097,727.40	2,142,627.80	11,225,307.11	22,729,792.49
46301 TRANSF A FIDEICOMISOS DEL PODER JUDICIAL	0.00	6,248,497.81	0.00	6,248,497.81	6,248,497.81	0.00	6,248,497.81	0.00
4600 TRANSF A FIDEICOMISOS MANDATO O ANALOGOS	0.00	6,248,497.81	0.00	6,248,497.81	6,248,497.81	0.00	6,248,497.81	0.00
48101 DONATIVOS A INSTITUCIONES S/FIN DE LUCRO	8,000,000.00	0.00	0.00	0.00	8,000,000.00	0.00	7,031,632.58	968,367.42
4800 DONATIVOS	8,000,000.00	0.00	0.00	0.00	8,000,000.00	0.00	7,031,632.58	968,367.42





PODER JUDICIAL DE LA FEDERACION  
SUPREMA CORTE DE JUSTICIA DE LA NACION

**Suprema Corte de Justicia de la Nación  
Dirección General de Presupuesto y Contabilidad  
Estado del Ejercicio del Presupuesto  
Al 30 de Septiembre del 2019**

PARTIDA	1 ORIGINAL	2 AMPLIACIONES	3 REDUCCIONES	4 NETO	5 MODIFICADO	6 COMPROMISO	7 EJERCIDO	8 DISPONIBLE
4000 TRANSF/ASIGNACIONES/SUBSIDIOS/O AYUDAS	50,121,121.00	36,581,049.70	30,373,742.91	6,217,306.79	56,338,427.79	2,142,627.80	26,442,524.96	27,753,275.03
51101 MOBILIARIO	0.00	955,832.56	248,970.32	706,862.24	706,862.24	50,854.40	363,220.32	292,787.52
51301 BIENES ARTISTICOS Y CULTURALES	8,698,600.00	8,932,596.38	16,343,098.19	7,410,501.81	1,288,098.19	34,800.00	92,800.00	1,160,498.19
51501 BIENES INFORMATICOS	0.00	1,589,407.39	493,772.00	1,095,635.39	1,095,635.39	336,415.00	590,307.39	168,913.00
51901 EQUIPO DE ADMINISTRACION	3,962,882.00	4,844,108.12	2,233,396.10	2,610,712.02	6,573,594.02	2,173,311.30	1,732,052.31	2,668,230.41
5100 MOBILIARIO Y EQUIPO DE ADMINISTRACION	12,661,482.00	16,321,944.45	19,319,236.61	2,997,292.16	9,664,189.84	2,595,380.70	2,778,380.02	4,290,429.12
52101 EQUIPOS Y APARATOS AUDIOVISUALES	0.00	1,588,416.13	86,325.40	1,502,090.73	1,502,090.73	1,371,370.15	97,028.80	33,891.78
5200 MOBILIARIO/EQUIPO EDUCACIONAL/RECREATIVO	0.00	1,588,416.13	86,325.40	1,502,090.73	1,502,090.73	1,371,370.15	97,028.80	33,891.78
53101 EQUIPO MEDICO Y DE LABORATORIO	0.00	235,956.26	0.00	235,956.26	235,956.26	0.00	191,693.65	44,262.61
53201 INSTRUMENTAL MEDICO Y DE LABORATORIO	66,000.00	18,610.23	18,610.23	0.00	66,000.00	0.00	47,389.77	18,610.23
5300 EQUIPO INSTRUMENTAL MEDICO/LABORATORIO	66,000.00	254,566.49	18,610.23	235,956.26	301,956.26	0.00	239,083.42	62,872.84
54104 VEHIC/EQ TERR/DESTINADOS A SERVICIOS AD	2,141,940.00	1,677,945.00	3,119,885.00	1,441,940.00	700,000.00	0.00	680,900.00	19,100.00
54105 VEHIC/EQ TERR/DESTINADOS A SERVIDORES PUB	0.00	9,126,171.90	5,094,108.89	4,032,063.01	4,032,063.01	0.00	4,032,063.01	0.00
5400 VEHICULOS Y EQUIPO DE TRANSPORTE	2,141,940.00	10,804,116.90	8,213,993.89	2,590,123.01	4,732,063.01	0.00	4,712,963.01	19,100.00
56501 EQ/APARATOS DE COMUNICACIONES/TELECOM	4,087,784.00	18,442,136.00	11,984,493.13	6,457,842.87	10,545,426.87	5,728,427.58	96,012.64	4,720,986.45
56601 MAQUINARIA/EQUIPO ELECTRICO/ELECTRONICO	1,462,240.00	6,073,693.01	3,433,190.73	2,640,502.28	4,102,742.28	1,598,572.80	1,722.37	2,502,447.11
56701 HERRAMIENTAS Y MAQUINAS HERRAMIENTA	257,000.00	0.00	0.00	0.00	257,000.00	2,000.00	6,426.40	248,573.60
5600 MAQUINARIA, OTROS EQUIPOS Y HERRAMIENTAS	5,807,024.00	24,515,829.01	15,417,683.86	9,098,145.15	14,905,169.15	7,329,000.38	104,161.61	7,472,007.16
5000 BIENES MUEBLES, INMUEBLES E INTANGIBLES	20,676,446.00	53,484,872.98	43,055,849.99	10,429,022.99	31,105,468.99	11,295,751.23	7,931,616.86	11,878,100.90
62201 OBRAS DE CONSTRUCCION PARA EDIFICIOS	11,985,000.00	14,045,597.15	11,367,735.89	2,677,861.26	14,662,861.26	10,877,388.46	1,093,287.66	2,892,185.14
62905 OTROS SERVICIOS RELC/OBRAS PUBLICAS	1,631,489.00	13,465,400.00	6,430,045.80	7,035,354.20	8,666,843.20	681,002.68	458,664.00	7,527,176.52
6200 OBRA PUBLICA EN BIENES PROPIOS	13,616,489.00	27,510,997.15	17,797,781.69	9,713,215.46	23,329,704.46	11,558,391.14	1,551,951.66	10,219,361.66
6000 INVERSION PUBLICA	13,616,489.00	27,510,997.15	17,797,781.69	9,713,215.46	23,329,704.46	11,558,391.14	1,551,951.66	10,219,361.66



PODER JUDICIAL DE LA FEDERACIÓN  
SUPREMA CORTE DE JUSTICIA DE LA NACIÓN

Suprema Corte de Justicia de la Nación  
Dirección General de Presupuesto y Contabilidad  
Estado del Ejercicio del Presupuesto  
Al 30 de Septiembre del 2019

PARTIDA	1 ORIGINAL	2 AMPLIACIONES	3 REDUCCIONES	4 NETO	5 MODIFICADO	6 COMPROMISO	7 EJERCIDO	8 DISPONIBLE
<b>TOTAL</b>	4,657,931,489.00	1,614,755,028.20	1,578,240,841.44	36,514,186.76	4,694,445,675.76	1,478,514,763.21	2,917,521,130.91	298,409,781.64

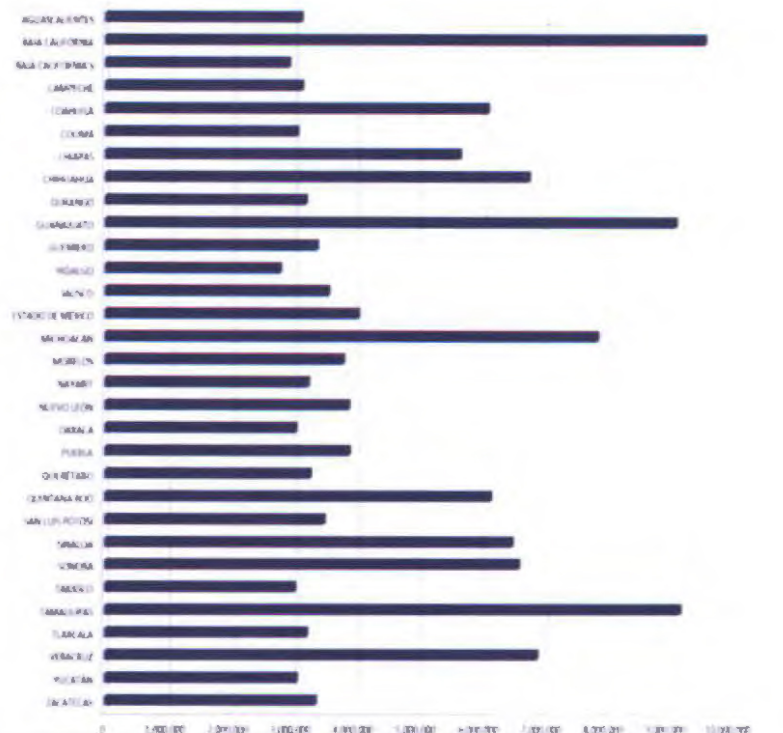


**PRESUPUESTO EJERCIDO POR ENTIDAD FEDERATIVA**  
**AL 30 DE SEPTIEMBRE DE 2019**



ENTIDAD	PRESUPUESTO EJERCIDO
AGUASCALIENTES	5,217,536
BAJA CALIFORNIA	17,905,302
BAJA CALIFORNIA S	4,697,896
CAMPECHE	5,179,522
COAHUILA	10,134,509
COLIMA	5,144,482
CHIAPAS	9,286,225
CHIHUAHUA	11,985,016
<b>DISTRITO FEDERAL</b>	<b>2,672,166,402</b>
DURANGO	5,114,953
GUANAJUATO	16,134,948
GUERRERO	5,484,829
HIDALGO	4,331,758
JALISCO	5,540,322
ESTADO DE MÉXICO	6,418,869
MICHOACÁN	12,277,094
MORELOS	6,155,039
NAYARIT	5,731,805
NUEVO LEÓN	6,249,530
OAXACA	4,832,954
PUEBLA	6,108,656
QUERÉTARO	5,286,288
QUINTANA ROO	10,232,168
SAN LUIS POTOSÍ	5,472,506
SINALOA	10,462,964
SONORA	11,421,970
TABASCO	4,741,064
TAMAULIPAS	16,613,675
TLAXCALA	5,134,756
VERACRUZ	11,467,968
YUCATÁN	5,018,807
ZACATECAS	5,570,418
<b>TOTAL</b>	<b>2,917,520,231</b>

**NIVEL DE PRESUPUESTO EJERCIDO POR ENTIDAD FEDERATIVA SIN CONSIDERAR DISTRITO FEDERAL**



No obstante que el presupuesto ejercido de la Suprema Corte de Justicia se concentra principalmente en el Distrito Federal, donde se encuentra su sede, el presupuesto ejercido se distribuye en todas las entidades federativas, principalmente por la operación de las Casas de la Cultura Jurídica, que son centros de la Suprema Corte de Justicia de la Nación establecidos en todos los estados de la República, con el objetivo común de servir a los funcionarios del Poder Judicial de la Federación, a la comunidad jurídica y a la sociedad en general, mediante la promoción de la cultura jurisdiccional y del Derecho, así como a través de los servicios de consulta del patrimonio documental de la institución.

**NOTAS A LOS ESTADOS FINANCIEROS**  
**AL 30 DE SEPTIEMBRE DE 2019**  
(cifras en pesos)

**NOTAS DE DESGLOSE**
**NOTAS AL ESTADO DE SITUACIÓN FINANCIERA**
**NOTA 1.- EFECTIVO Y EQUIVALENTES:**

CONCEPTO	IMPORTE
EFECTIVO	3,227,036
CUENTAS DE CHEQUES	72,469,353
CUENTAS DE INVERSIÓN	455,597,259
<b>SUMA</b>	<b>531,293,648</b>

ESTE RUBRO SE INTEGRA POR LOS FONDOS REVOLVENTES EN RESGUARDO DE DIVERSOS SERVIDORES PÚBLICOS, LAS CUENTAS DE CHEQUES Y DE INVERSIÓN APERTURADAS POR LA SUPREMA CORTE DE JUSTICIA DE LA NACIÓN CON DISTINTAS INSTITUCIONES FINANCIERAS, PARA EL MANEJO, CONTROL Y ADMINISTRACIÓN DE LOS RECURSOS FINANCIEROS DEL AÑO EN CURSO Y DE AÑOS ANTERIORES, AUTORIZADOS EN EL PRESUPUESTO DE EGRESOS.

**NOTA 2.- DERECHOS A RECIBIR EFECTIVO Y EQUIVALENTES**

CONCEPTO	IMPORTE
VIÁTICOS	665,486
GASTOS A RESERVA DE COMPROBAR	688,492
GASTOS EXCEDENTES EN LLAMADAS DE TELEFONÍA CELULAR	79,607
DEUDORES DIVERSOS	1,877,913
<b>SUMA</b>	<b>3,311,498</b>

ESTE RUBRO SE INTEGRA POR ADEUDOS A LA SUPREMA CORTE DE JUSTICIA DE LA NACIÓN PRINCIPALMENTE POR LOS IMPORTES QUE SE OTORGAN A LAS DIRECCIONES GENERALES POR CONCEPTO DE GASTOS A RESERVA DE COMPROBAR, PARA CUBRIR PAGOS DE DIFERENTES BIENES O SERVICIOS.

**NOTAS A LOS ESTADOS FINANCIEROS**  
**AL 30 DE SEPTIEMBRE DE 2019**  
(cifras en pesos)

**NOTAS DE DESGLOSE**
**NOTAS AL ESTADO DE SITUACIÓN FINANCIERA**
**NOTA 3.- INVERSIONES FINANCIERAS A LARGO PLAZO:**

CONCEPTO	IMPORTE
FIDEICOMISO 80691.- PENSIONES COMPLEMENTARIAS M.S.	657,884,006
FIDEICOMISO 80690.- PENSIONES COMPLEMENTARIAS M.M. Y P.O.	2,328,963,519
FIDEICOMISO 80688.- PLAN DE PRESTACIONES MÉDICAS	115,084,461
FIDEICOMISO 80689.- MANEJO DEL PRODUCTO DE LA VENTA DE PUBLICACIONES, CD'S Y OTROS PROYECTOS	296,713,704
FIDEICOMISO 80687.- REMANENTES PRESUPUESTALES	1,076,798,836
FIDEICOMISO 2125.- FONDO NACIONAL PARA EL FORTALECIMIENTO Y MODERNIZACIÓN DE LA IMPARTICIÓN DE JUSTICIA (FONDO JURÍCA).	567,453,834
<b>TOTAL PATRIMONIO DE FIDEICOMISOS MANDATOS Y CONTRATOS ANÁLOGOS</b>	<b>5,042,898,360</b>

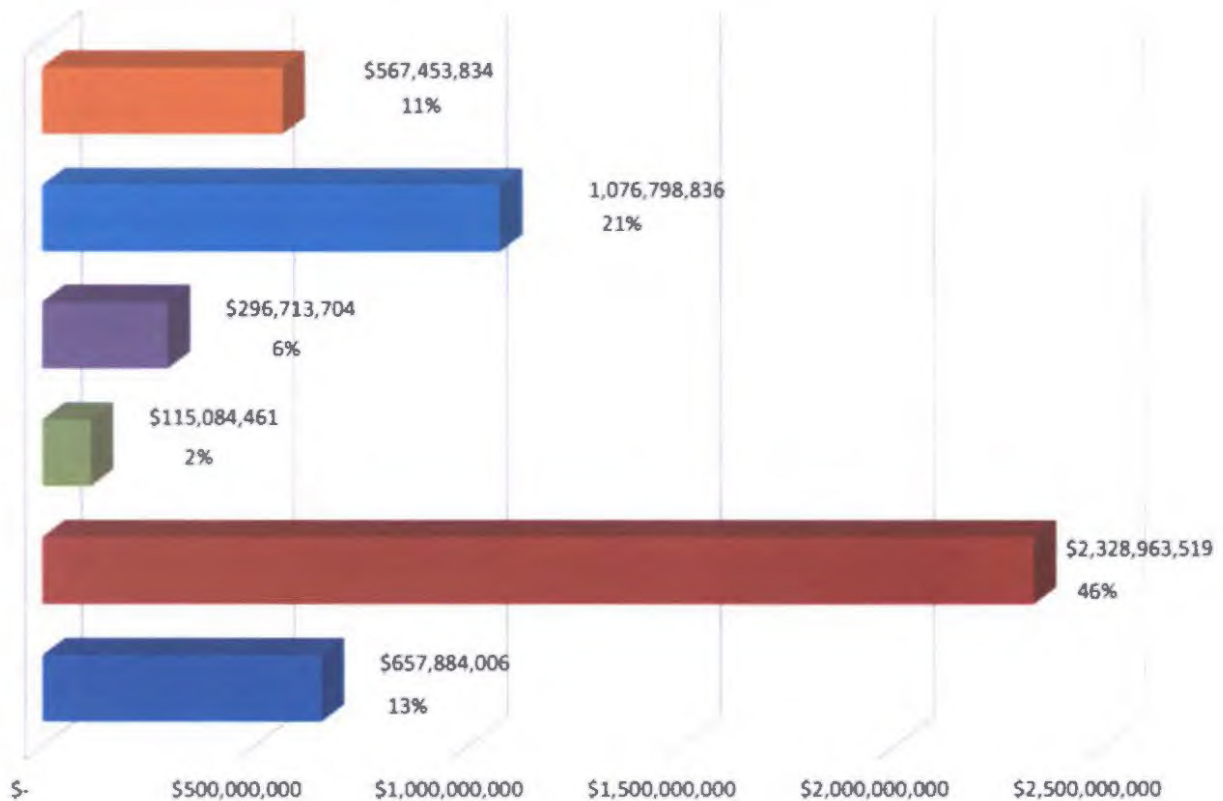
CORRESPONDE A LOS FIDEICOMISOS EN LOS QUE LA SUPREMA CORTE DE JUSTICIA DE LA NACIÓN PARTICIPA COMO FIDEICOMITENTE.

NOTAS A LOS ESTADOS FINANCIEROS  
AL 30 DE SEPTIEMBRE DE 2019  
(cifras en pesos)

NOTAS DE DESGLOSE

NOTAS AL ESTADO DE SITUACIÓN FINANCIERA

**Inversiones en Fideicomisos de la  
Suprema Corte de Justicia de la Nación**



- FIDEICOMISO 80691.- PENSIONES COMPLEMENTARIAS M.S.
- FIDEICOMISO 80690.- PENSIONES COMPLEMENTARIAS M.M. Y P.O.
- FIDEICOMISO 80688.- PLAN DE PRESTACIONES MÉDICAS
- FIDEICOMISO 80689.- MANEJO DEL PRODUCTO DE LA VENTA DE PUBLICACIONES, CD'S Y OTROS PROYECTOS
- FIDEICOMISO 80687.- REMANENTES PRESUPUESTALES
- FIDEICOMISO 2125.- FONDO NACIONAL PARA EL FORTALECIMIENTO Y MODERNIZACIÓN DE LA IMPARTICIÓN DE JUSTICIA (FONDO JURÍCA).

**NOTAS A LOS ESTADOS FINANCIEROS**  
AL 30 DE SEPTIEMBRE DE 2019  
(cifras en pesos)

**NOTAS DE DESGLOSE**
**NOTAS AL ESTADO DE SITUACIÓN FINANCIERA**
**NOTA 4.- BIENES INMUEBLES:**

CONCEPTO	INMUEBLES		TERRENOS		OBRAS EN PROCESO		TOTAL
	S.C.J.N.	C.J.F.	S.C.J.N.	C.J.F.	S.C.J.N.	C.J.F.	
<b>BIENES INMUEBLES</b>	1,040,602,579	376,037,146	291,095,323	88,715,260	499,517,702	8,511,806	2,304,479,816
<b>TOTAL</b>	1,040,602,579	376,037,146	291,095,323	88,715,260	499,517,702	8,511,806	2,304,479,816
<b>DEPRECIACIÓN ACUMULADA DE BIENES INMUEBLES</b>							<b>577,687,916</b>
<b>TOTAL NETO DE BIENES INMUEBLES</b>							<b>1,726,791,900</b>

ESTA CUENTA REPRESENTA LOS INMUEBLES PROPIEDAD DE ESTE ALTO TRIBUNAL, ASÍ COMO AQUELLOS QUE ESTÁN EN PROCESO DE CONSTRUCCIÓN Y QUE HAN SIDO ADQUIRIDOS CON RECURSOS PRESUPUESTARIOS, ASÍ COMO LA DEPRECIACIÓN ACUMULADA DE LOS ACTIVOS FIJOS MENCIONADOS.

LA SCJN TIENE DOS INMUEBLES EN COMODATO

**NOTA 5.- BIENES MUEBLES:**

CONCEPTO	IMPORTE	DEPRECIACION ACUMULADA	IMPORTE NETO
<b>MOBILIARIO Y EQUIPO DE ADMINISTRACIÓN</b>	861,483,906	774,013,475	87,470,431
<b>MOBILIARIO Y EQUIPO EDUCACIONAL Y RECREATIVO</b>	54,875,255	51,449,636	3,425,619
<b>EQUIPO E INSTRUMENTAL MÉDICO Y DE LABORATORIO</b>	9,983,992	7,666,862	2,317,130
<b>EQUIPO DE TRANSPORTE</b>	110,398,815	93,682,076	16,716,739
<b>EQUIPO DE DEFENSA Y SEGURIDAD</b>	33,808	-	33,808
<b>MAQUINARIA, OTROS EQUIPOS Y HERRAMIENTAS</b>	506,019,618	378,524,546	127,495,072
<b>COLECCIONES, OBRAS DE ARTE Y OBJETOS VALIOSOS</b>	453,017,536	-	453,017,536
<b>TOTALES</b>	1,995,812,930	1,305,336,595	690,476,335

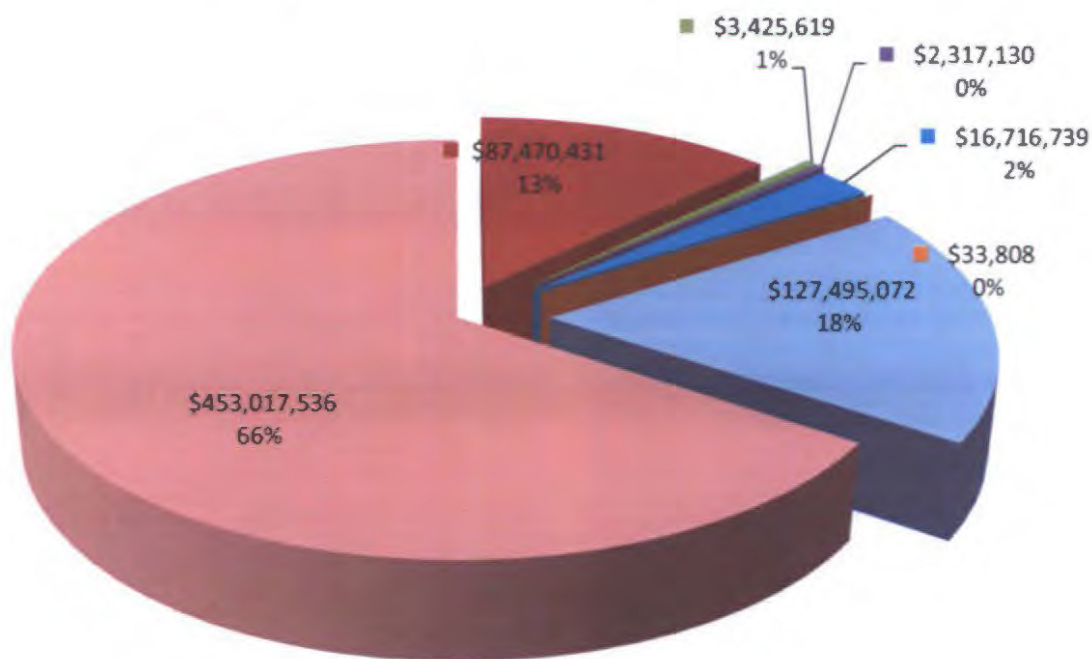
ESTA CUENTA REPRESENTA EL VALOR EN LIBROS DE LOS MUEBLES PROPIEDAD DE ESTE ALTO TRIBUNAL, QUE HAN SIDO ADQUIRIDOS CON RECURSOS PRESUPUESTARIOS, ASÍ COMO LA DEPRECIACIÓN ACUMULADA DE LOS MISMOS.

NOTAS A LOS ESTADOS FINANCIEROS  
AL 30 DE SEPTIEMBRE DE 2019  
(cifras en pesos)

NOTAS DE DESGLOSE

NOTAS AL ESTADO DE SITUACIÓN FINANCIERA

### Integración de Bienes Muebles



- MOBILIARIO Y EQUIPO DE ADMINISTRACIÓN (NETO) \$87,470,431 13%
- MOBILIARIO Y EQUIPO EDUCACIONAL Y RECREATIVO (NETO) \$3,425,619 1%
- EQUIPO E INSTRUMENTAL MÉDICO Y DE LABORATORIO (NETO) \$2,317,130 0%
- EQUIPO DE TRANSPORTE (NETO) \$16,716,739 2%
- EQUIPO DE DEFENSA Y SEGURIDAD \$33,808 0%
- MAQUINARIA, OTROS EQUIPOS Y HERRAMIENTAS (NETO) \$127,495,072 18%
- COLECCIONES, OBRAS DE ARTE Y OBJETOS VALIOSOS \$453,017,536 66%



**NOTAS A LOS ESTADOS FINANCIEROS**  
**AL 30 DE SEPTIEMBRE DE 2019**  
(cifras en pesos)

**NOTAS DE DESGLOSE**
**NOTAS AL ESTADO DE SITUACIÓN FINANCIERA**
**ACTIVOS INTANGIBLES:**

CONCEPTO	IMPORTE
SOFTWARE	187,673,715
<b>TOTAL ACTIVOS INTANGIBLES</b>	<b>187,673,715</b>
AMORTIZACIÓN ACUMULADA DE BIENES INTANGIBLES	187,139,165
<b>TOTAL NETO DE BIENES INTANGIBLES</b>	<b>534,550</b>

ESTA CUENTA REPRESENTA LA ADQUISICIÓN DE PAQUETES Y PROGRAMAS DE INFORMÁTICA, PARA LOS SISTEMAS ADMINISTRATIVOS Y OPERATIVOS DE ESTE ALTO TRIBUNAL, ASÍ COMO LA AMORTIZACIÓN ACUMULADA DE LOS ACTIVOS INTANGIBLES MENCIONADOS.

**NOTA 7.- PROVEEDORES POR PAGAR:**

CONCEPTO	IMPORTE
PROVEEDORES	11,112,376
FACTURAS POR RECIBIR	120,774,986
<b>TOTAL</b>	<b>131,887,362</b>


**NOTAS A LOS ESTADOS FINANCIEROS**  
**AL 30 DE SEPTIEMBRE DE 2019**  
(cifras en pesos)

**NOTAS DE DESGLOSE**
**NOTAS AL ESTADO DE ACTIVIDADES**
**INGRESOS DE GESTIÓN:**
**NOTA 8.- TRANSFERENCIAS INTERNAS Y ASIGNACIONES AL SECTOR PÚBLICO (CUENTAS POR LIQUIDAR CERTIFICADAS):**

CAPÍTULO		IMPORTE COBRADO
1000	SERVICIOS PERSONALES	2,495,655,314
2000	MATERIALES Y SUMINISTROS	51,742,032
3000	SERVICIOS GENERALES	506,242,860
4000	TRANSFERENCIAS, ASIGNACIONES, SUBSIDIOS Y OTRAS AYUDAS	45,219,333
5000	BIENES MUEBLES, INMUEBLES E INTANGIBLES	20,636,446
6000	INVERSIÓN PÚBLICA JUDICATURA FEDERAL	13,616,489
<b>IMPORTE TOTAL DE CUENTAS POR LIQUIDAR CERTIFICADAS</b>		<b>3,133,112,474</b>

ESTA CUENTA SE INTEGRA POR LOS INGRESOS QUE SE COBRAN MEDIANTE CUENTAS POR LIQUIDAR CERTIFICADAS, DE ACUERDO A LA CALENDARIZACIÓN DEL PRESUPUESTO AUTORIZADO, POR LA CÁMARA DE DIPUTADOS PARA LA SUPREMA CORTE DE JUSTICIA DE LA NACIÓN.

**NOTAS A LOS ESTADOS FINANCIEROS**  
**AL 30 DE SEPTIEMBRE DE 2019**  
(cifras en pesos)

**NOTAS DE DESGLOSE**
**NOTAS AL ESTADO DE ACTIVIDADES**
**Transferencias internas y asignaciones al Sector Público**


ESTA CUENTA SE INTEGRA POR LOS INGRESOS QUE SE COBRAN MEDIANTE CUENTAS POR LIQUIDAR CERTIFICADAS, DE ACUERDO A LA CALENDARIZACIÓN DEL PRESUPUESTO AUTORIZADO, POR LA CÁMARA DE DIPUTADOS PARA LA SUPREMA CORTE DE JUSTICIA DE LA NACIÓN.

**NOTAS A LOS ESTADOS FINANCIEROS**  
**AL 30 DE SEPTIEMBRE DE 2019**  
(cifras en pesos)

**NOTAS DE DESGLOSE**
**NOTAS AL ESTADO DE ACTIVIDADES**
**INGRESOS DE GESTIÓN:**
**NOTA 9.- OTROS INGRESOS Y BENEFICIOS**

<b>OTROS INGRESOS Y BENEFICIOS</b>				
<b>CONCEPTO</b>	<b>EN PROCESO DE AMPLIACIÓN</b>	<b>AMPLIADO AL PRESUPUESTO</b>	<b>NO AMPLIADO AL PRESUPUESTO</b>	<b>TOTAL</b>
OTROS INGRESOS GANADOS EN VALORES	8,975,118	25,727,620	65,179,583	99,882,321
APROVECHAMIENTOS POR INDEMNIZACIONES POR SINIESTROS	21,908	324,889	0	346,797
OTROS INGRESOS Y BENEFICIOS VARIOS	1,416,272	4,213,179	285	5,629,736
OTROS INGRESOS Y BENEFICIOS FIDEICOMISO 80689	4,224	6,248,498	0	6,252,722
<b>TOTAL DE OTROS INGRESOS Y BENEFICIOS</b>	<b>10,417,522</b>	<b>36,514,186</b>	<b>65,179,868</b>	<b>112,111,576</b>

AL 30 DE SEPTIEMBRE DE 2019 SE TIENEN INGRESOS, BENEFICIOS VARIOS E INTERESES DE VALORES EN PROCESO DE AMPLIACIÓN POR \$10,417,522 COMO \$36,514,186 QUE YA SE AMPLIARON AL PRESUPUESTO.

AL 30 DE SEPTIEMBRE DE 2019 SE REGISTRARON INTERESES EN VALORES POR \$64,933,854 QUE NO SE AMPLIAN AL PRESUPUESTO, POR SER INTERESES GENERADOS EN EL FIDEICOMISO DE REMANENTES PRESUPUESTALES; \$245,729 POR INTERESES GENERADOS EN CUENTAS OPERATIVAS DE AÑOS ANTERIORES QUE SE DEVUELVEN A LA TESOFE.

**NOTAS A LOS ESTADOS FINANCIEROS**  
**AL 30 DE SEPTIEMBRE DE 2019**  
(cifras en pesos)

**NOTAS DE DESGLOSE**
**NOTAS AL ESTADO DE ACTIVIDADES**
**NOTA 10.- GASTOS Y OTRAS PÉRDIDAS:**

CONCEPTO	IMPORTE
GASTOS DE FUNCIONAMIENTO	2,883,909,623
TRANS. ASIG. SUBS. Y OTRAS AYUDAS	26,442,525
SUBTOTAL DE GASTOS DE FUNCIONAMIENTO Y TRANSFERENCIAS	2,910,352,148
DEPRECIACIÓN, AMORTIZACIÓN Y OTROS GASTOS (1)	107,653,609
TOTAL OTROS GASTOS Y PÉRDIDAS EXTRAORDINARIAS	107,653,609
<b>TOTAL DE GASTOS Y OTRAS PÉRDIDAS</b>	<b>3,018,005,757</b>

ES EL IMPORTE QUE LA SUPREMA CORTE DE JUSTICIA HA EJERCIDO EN GASTO CORRIENTE, PARA CUMPLIR CON EL MANDATO CONSTITUCIONAL EN LA IMPARTICIÓN DE JUSTICIA, EN LOS DISTINTOS RUBROS DEL PRESUPUESTO, ASÍ COMO LAS BAJAS DE BIENES MUEBLES POR VENTAS, DONACIONES, SINIESTROS.

(1) ESTE IMPORTE NO ESTÁ INCLUIDO EN EL ESTADO DE FLUJO DE EFECTIVO, EN VIRTUD DE QUE NO SON OPERACIONES QUE AFECTEN FLUJO DE EFECTIVO.

**NOTAS A LOS ESTADOS FINANCIEROS**  
**AL 30 DE SEPTIEMBRE DE 2019**  
(cifras en pesos)

**NOTAS DE DESGLOSE**
**NOTAS AL ESTADO VARIACIONES EN LA HACIENDA PÚBLICA/PATRIMONIO**
**NOTA 11.- RESULTADOS DE EJERCICIOS ANTERIORES:**

CONCEPTO		IMPORTE
GASTOS DE EJERCICIOS ANTERIORES	(1)	9.092.049
REINTEGROS A LA TESORERÍA DE LA FEDERACIÓN	(2)	(5.102.791)
<b>TOTAL DE RESULTADOS DE EJERCICIOS ANTERIORES</b>		<b>3.989.258</b>

(1) ESTE RUBRO REPRESENTA LA AFECTACIÓN A RESULTADOS DE EJERCICIOS ANTERIORES POR LA CANCELACIÓN DE PASIVOS DE BECAS, CANCELACIÓN DE COMISIONES OFICIALES, CANCELACIÓN DE PASIVOS Y RECONOCIMIENTO DE LA DEPRECIACIÓN ACUMULADA DE BIENES SIN DESAGREGAR, ENTRE OTROS

(2) ESTA CUENTA REPRESENTA LA AFECTACIÓN A RESULTADOS DE EJERCICIOS ANTERIORES, POR LOS REINTEGROS EFECTUADOS A LA TESORERÍA DE LA FEDERACIÓN DE PRESUPUESTO DE AÑOS ANTERIORES EN 2019 POR \$5.102.791

**NOTAS AL ESTADO DE FLUJO DE EFECTIVO**
**NOTA 12.- EFECTIVO Y EQUIVALENTES**

CUENTAS	IMPORTE
EFECTIVO	3.227.036
BANCOS TESORERÍA	72.469.353
INVERSIONES TEMPORALES	455.597.259
<b>TOTAL DE EFECTIVO Y EQUIVALENTES</b>	<b>531.293.648</b>

ESTE RUBRO SE INTEGRA POR LOS SALDOS FINALES DE LOS FONDOS REVOLVENTES, LAS CUENTAS DE CHEQUES Y DE INVERSIÓN APERTURADAS POR LA SUPREMA CORTE DE JUSTICIA DE LA NACIÓN CON INSTITUCIONES FINANCIERAS, PARA EL MANEJO, CONTROL Y ADMINISTRACIÓN DE LOS RECURSOS PRESUPUESTALES DEL AÑO EN CURSO Y DE AÑOS ANTERIORES

**NOTAS A LOS ESTADOS FINANCIEROS**  
AL 30 DE SEPTIEMBRE DE 2019  
(cifras en pesos)

**NOTAS DE DESGLOSE**
**NOTAS AL ESTADO DE FLUJO DE EFECTIVO**

**NOTA 13.- FLUJO NETO DE EFECTIVO POR ACTIVIDADES DE OPERACIÓN CONCILIADO CON AHORRO (DESAHORRO) DEL EJERCICIO:**

CONCEPTO	IMPORTE
AHORRO (DESAHORRO) DEL EJERCICIO	227,218,293
OTROS GASTOS Y PÉRDIDAS EXTRAORDINARIAS (1)	107,653,609
<b>FLUJO NETO DE EFECTIVO POR ACTIVIDADES DE OPERACIÓN</b>	<b>334,871,902</b>

(1) LOS OTROS GASTOS Y PÉRDIDAS EXTRAORDINARIAS CORRESPONDEN A LA DEPRECIACIÓN, AMORTIZACIÓN Y BAJAS DE ACTIVO FIJO POR \$107,653,609 QUE NO AFECTAN EL FLUJO DE EFECTIVO.

**NOTA 14.- FLUJO NETO DE EFECTIVO POR ACTIVIDADES DE INVERSIÓN:**

CONCEPTO	IMPORTE
MOBILIARIO	363,220
EQUIPO DE ADMINISTRACIÓN	1,732,052
BIENES INFORMÁTICOS	590,307
MOBILIARIO Y EQUIPO EDUCACIONAL Y RECREATIVO	97,029
EQUIPO E INSTRUMENTAL MÉDICO Y DE LABORATORIO	239,084
MAQUINARIA, OTROS EQUIPOS Y HERRAMIENTAS	104,161
EQUIPO DE TRANSPORTE	4,712,963
COLECCIONES, OBRAS DE ARTE Y OBJETOS VALIOSOS	92,800
<b>TOTAL DE BIENES MUEBLES</b>	<b>7,931,616</b>
CONSTRUCCIONES EN PROCESO (OBRA PÚBLICA)	1,551,952
OTRAS APLICACIONES DE INVERSIÓN	65,167,372
<b>FLUJO NETO DE EFECTIVO POR ACTIVIDADES DE INVERSIÓN</b>	<b>74,650,940</b>

**BIENES MUEBLES, INMUEBLES Y FIDEICOMISO 80687.-** REPRESENTA A LAS ADQUISICIONES DE BIENES MUEBLES Y OBRA PÚBLICA CON AFECTACIÓN PRESUPUESTAL DE ESTE ALTO TRIBUNAL, ASÍ COMO EL RECONOCIMIENTO DE LOS INTERESES GENERADOS EN EL FIDEICOMISO 80687 REMANENTES PRESUPUESTALES DEL 1° DE ENERO AL 30 DE SEPTIEMBRE DE 2019, DEL RUBRO DE INVERSIONES A LARGO PLAZO.

**NOTAS A LOS ESTADOS FINANCIEROS**  
**AL 30 DE SEPTIEMBRE DE 2019**  
(cifras en pesos)

**NOTAS DE DESGLOSE**
**NOTAS AL ESTADO DE FLUJO DE EFECTIVO**
**NOTA 15.- FLUJO NETO DE EFECTIVO POR ACTIVIDADES DE FINANCIAMIENTO:**

CONCEPTO	IMPORTE	TOTAL
<b>OTROS ORÍGENES DE FINANCIAMIENTO</b>		
OTROS ORÍGENES	12,649,298	12,649,298
<b>OTRAS APLICACIONES DE FINANCIAMIENTO</b>		
OTRAS APLICACIONES	(869,874,787)	(869,874,787)
<b>FLUJO NETO DE EFECTIVO POR ACTIVIDADES DE FINANCIAMIENTO</b>		<b>(857,225,489)</b>

REPRESENTA LOS FLUJOS DE EFECTIVO DESTINADOS A CUBRIR NECESIDADES DE ESTE ALTO TRIBUNAL, COMO CONSECUENCIA DE SUS ACTIVIDADES DE OPERACIÓN E INVERSIÓN.

**NOTA 16.- CONCILIACIÓN DE INGRESOS Y EGRESOS**

CONCILIACIÓN ENTRE LOS INGRESOS PRESUPUESTARIOS Y CONTABLES	TOTAL
1. INGRESOS PRESUPUESTARIOS	3,169,626,661
2. MAS INGRESOS CONTABLES NO PRESUPUESTARIOS	75,597,389
3. MENOS INGRESOS PRESUPUESTARIOS NO CONTABLES	0
<b>4. INGRESOS CONTABLES</b>	<b>3,245,224,050</b>

CONCILIACIÓN ENTRE LOS EGRESOS PRESUPUESTARIOS Y LOS GASTOS CONTABLES	TOTAL
1. TOTAL DE EGRESOS (PRESUPUESTARIOS)	2,917,521,131
2. MENOS EGRESOS PRESUPUESTARIOS NO CONTABLES	9,483,568
3. MAS GASTOS CONTABLES NO PRESUPUESTALES	109,968,194
<b>4. EGRESOS CONTABLES</b>	<b>3,018,005,757</b>



**NOTAS A LOS ESTADOS FINANCIEROS**  
**AL 30 DE SEPTIEMBRE DE 2019**  
(cifras en pesos)

**NOTAS DE MEMORIA**
**CUENTAS DE ORDEN**
**NOTA 17.- CUENTAS DE ORDEN PRESUPUESTARIAS:**
**CUENTAS DE ORDEN PRESUPUESTARIAS DE EGRESOS:**

CUENTAS	IMPORTE
PRESUPUESTO DE EGRESOS APROBADO	(4,657,931,489)
PRESUPUESTO DE EGRESOS POR EJERCER	298,409,782
MODIFICACIONES AL PRESUPUESTO DE EGRESOS APROBADO	(36,514,187)
PRESUPUESTO DE EGRESOS COMPROMETIDO	1,478,514,763
PRESUPUESTO DE EGRESOS DEVENGADO	63,391,772
PRESUPUESTO DE EGRESOS EJERCIDO	118,139,377
PRESUPUESTO DE EGRESOS PAGADO	2,735,989,982

ESTE RUBRO SE INTEGRA POR EL PRESUPUESTO AUTORIZADO PARA EL EJERCICIO 2019, POR LA CÁMARA DE DIPUTADOS PUBLICADO EN EL DECRETO DEL PRESUPUESTO DE EGRESOS DE LA FEDERACIÓN PARA EL EJERCICIO 2019, ASÍ COMO EL PRESUPUESTO COMPROMETIDO, DEVENGADO, EJERCIDO Y PAGADO, EXPRESADO EN LAS CUENTAS MENCIONADAS.

**CUENTAS DE ORDEN PRESUPUESTALES DE LA LEY DE INGRESOS:**

CUENTAS	IMPORTE
LEY DE INGRESOS ESTIMADA	4,657,931,489
LEY DE INGRESOS POR EJECUTAR	(1,524,819,015)
LEY DE INGRESOS MODIFICADA	36,514,187
LEY DE INGRESOS RECAUDADA	(3,169,626,661)

ESTE RUBRO SE INTEGRA POR LOS INGRESOS GENERADOS POR LA CUENTAS POR LIQUIDAR CERTIFICADAS DE ACUERDO AL PRESUPUESTO CALENDARIZADO PARA EL EJERCICIO 2019.

**NOTAS A LOS ESTADOS FINANCIEROS**  
**AL 30 DE SEPTIEMBRE DE 2019**  
(cifras en pesos)

**NOTAS DE MEMORIA**
**CUENTAS DE ORDEN**
**NOTA 18.- CUENTAS DE ORDEN CONTABLES:**

EN ESTAS CUENTAS SE CONTROLAN DIVERSOS CONCEPTOS Y VALORES QUE AUNQUE NO AFECTAN NI MODIFICAN EL ESTADO DE SITUACIÓN FINANCIERA, DEBEN REFLEJAR LOS IMPORTES QUE PRESENTAN DERECHOS TANTO PARA LA SUPREMA CORTE DE JUSTICIA, COMO PARA SUS TRABAJADORES, PERO QUE ES NECESARIA SU INCORPORACIÓN EN LIBROS CON FINES DE CONTROL.

**FONDO DE AHORRO:**

CUENTAS	IMPORTE
FONAC DISTRIBUIBLE	8,931,550
FONAC RECURSOS APORTACIÓN	8,804,064
FONAC INTERESES GENERADOS	(2,354,626)
FONAC RECURSOS EN FIDEICOMISO	(15,380,988)

EN ESTAS CUENTAS SE CONTROLAN LAS APORTACIONES DE LOS TRABAJADORES, DEL GOBIERNO FEDERAL Y DEL SINDICATO AL FONDO DE AHORRO DE LOS TRABAJADORES QUE SON ENTREGADOS A LOS MISMOS.

**OTRAS CUENTAS:**

EN ESTAS CUENTAS SE CONTROLAN LOS VALORES EN CUSTODIA Y LAS DEMANDAS JUDICIALES EN PROCESOS DE RESOLUCIÓN.

CUENTAS	IMPORTE
VALORES EN CUSTODIA	929
CUSTODIA DE VALORES	(929)

ESTE RUBRO REPRESENTA EL NÚMERO DE LOS BIENES EN CUSTODIA DE LA DIRECCIÓN GENERAL DE LA TESORERÍA DE LA SCJN.

CUENTAS	IMPORTE
DEMANDAS JUDICIALES EN PROCESO DE RESOLUCIÓN	6,353,114
RESOLUCIÓN DE DEMANDAS EN PROCESOS JUDICIALES	(6,353,114)

ESTE RUBRO REPRESENTA EL MONTO DE LAS DEMANDAS INTERPUESTAS POR LA SCJN CONTRA TERCEROS O VICEVERSA, DE LOS CUALES SE PUEDE DERIVAR EN UNA OBLIGACIÓN DE PAGO O DE COBRO PARA LA SCJN.

NOTAS A LOS ESTADOS FINANCIEROS  
AL 30 DE SEPTIEMBRE DE 2019

NOTAS DE GESTIÓN ADMINISTRATIVA

**OBJETIVO:**

EL OBJETIVO DE LOS ESTADOS FINANCIEROS ES LA REVELACIÓN DEL CONTEXTO, ASPECTOS FINANCIEROS Y PRESUPUESTALES MAS RELEVANTES DE LA SCJN AL 30 DE SEPTIEMBRE DE 2019, MISMOS QUE DEBEN SER CONSIDERADAS PARA EL ANÁLISIS DEL ENTE PÚBLICO.

**AUTORIZACIÓN E HISTORIA:**

LA CONSTITUCIÓN POLÍTICA DE LOS ESTADOS UNIDOS MEXICANOS, EN SU ARTÍCULO 49 SEÑALA QUE EL SUPREMO PODER DE LA FEDERACIÓN SE DIVIDE PARA SU EJERCICIO EN LEGISLATIVO, EJECUTIVO Y JUDICIAL. EN EL ARTÍCULO 94 SEÑALA QUE SE DEPOSITA EL EJERCICIO DEL PODER JUDICIAL DE LA FEDERACIÓN EN UNA SUPREMA CORTE DE JUSTICIA, EN UN TRIBUNAL ELECTORAL, EN TRIBUNALES COLEGIADOS Y UNITARIOS DE CIRCUITO Y EN JUZGADOS DE DISTRITO.

EL 4 DE FEBRERO DE 1995 SE PUBLICÓ EN EL DIARIO OFICIAL DE LA FEDERACIÓN, LA REFORMA A LA CONSTITUCIÓN POLÍTICA DE LOS ESTADOS UNIDOS MEXICANOS, MODIFICANDO LA ESTRUCTURA ORGÁNICA DEL PODER JUDICIAL DE LA FEDERACIÓN, ASI COMO EL MARCO DE SUS ATRIBUCIONES, DONDE SEÑALA QUE LA ADMINISTRACIÓN, VIGILANCIA Y DISCIPLINA DEL PODER JUDICIAL DE LA FEDERACIÓN, CON EXCEPCIÓN DE LA SUPREMA CORTE DE JUSTICIA DE LA NACIÓN, ESTARÁN A CARGO DEL CONSEJO DE LA JUDICATURA FEDERAL EN LOS TÉRMINOS QUE CONFORME A LAS BASES QUE SEÑALA ESTA CONSTITUCIÓN, ESTABLEZCAN LAS LEYES.

LA SUPREMA CORTE DE JUSTICIA DE LA NACIÓN SE COMPODRÁ DE ONCE MINISTROS Y FUNCIONARÁ EN PLENO O EN SALAS. EL PLENO DE LA SUPREMA CORTE DE JUSTICIA ESTARÁ FACULTADO PARA EXPEDIR ACUERDOS GENERALES, A FIN DE LOGRAR UNA ADECUADA DISTRIBUCIÓN ENTRE LAS SALAS DE LOS ASUNTOS QUE COMPETERÁ CONOCER A LA CORTE, ASI COMO REMITIR A LOS TRIBUNALES COLEGIADOS DE CIRCUITO, PARA MAYOR PRONTITUD EN EL DESPACHO DE LOS ASUNTOS, AQUÉLLOS EN LOS QUE HUBIERA ESTABLECIDO JURISPRUDENCIA O LOS QUE, CONFORME A LOS REFERIDOS ACUERDOS, LA PROPIA CORTE DETERMINE PARA UNA MEJOR IMPARTICIÓN DE JUSTICIA.

LA SUPREMA CORTE DE JUSTICIA DE LA NACIÓN GOZA DE AUTONOMÍA PRESUPUESTARIA QUE LE ES RECONOCIDA POR LA CONSTITUCIÓN POLÍTICA DE LOS ESTADOS UNIDOS MEXICANOS, LA LEY ORGÁNICA DEL PODER JUDICIAL DE LA FEDERACIÓN Y LA LEY FEDERAL DE PRESUPUESTO Y RESPONSABILIDAD HACENDARIA.

LA SUPREMA CORTE DE JUSTICIA DE LA NACIÓN ES EL MÁXIMO TRIBUNAL CONSTITUCIONAL DEL PAÍS Y CABEZA DEL PODER JUDICIAL DE LA FEDERACIÓN, TIENE ENTRE SUS RESPONSABILIDADES DEFENDER EL ORDEN ESTABLECIDO POR LA CONSTITUCION POLÍTICA DE LOS ESTADOS UNIDOS MEXICANOS; MANTENER EL EQUILIBRIO ENTRE LOS DISTINTOS PODERES Y ÁMBITOS DE GOBIERNO, A TRAVÉS DE LAS RESOLUCIONES JUDICIALES QUE EMITE; ADEMÁS DE SOLUCIONAR, DE MANERA DEFINITIVA, ASUNTOS QUE SON DE GRAN IMPORTANCIA PARA LA SOCIEDAD. EN ESA VIRTUD, Y TODA VEZ QUE IMPARTE JUSTICIA EN EL MÁS ALTO NIVEL, ES DECIR, EL CONSTITUCIONAL, NO EXISTE EN NUESTRO PAÍS AUTORIDAD QUE SE ENCUENTRE POR ENCIMA DE ELLA O RECURSO LEGAL QUE PUEDA EJERCERSE EN CONTRA DE SUS RESOLUCIONES.



NOTAS A LOS ESTADOS FINANCIEROS  
AL 30 DE SEPTIEMBRE DE 2019

NOTAS DE GESTIÓN ADMINISTRATIVA

ACTIVIDAD Y CONSIDERACIONES FISCALES

**PRINCIPAL ACTIVIDAD:**

IMPARTICION DE JUSTICIA DE MANERA EXPEDITA, IMPARCIAL, Y GRATUITA EN TODO EL TERRITORIO NACIONAL DE CONFORMIDAD AL ARTICULO 17 CONSTITUCIONAL.

**CONSIDERACIONES FISCALES DE LA SCJN:**

LA SUPREMA CORTE DE JUSTICIA DE LA NACIÓN ES UNA PERSONA MORAL CON FINES NO LUCRATIVOS Y SU REGIMÉN FISCAL ESTÁ CONFORME AL TÍTULO III DE LA LEY DEL IMPUESTO SOBRE LA RENTA EN EL ARTÍCULO 86, DONDE SEÑALA QUE LA FEDERACIÓN TENDRÁ LAS OBLIGACIONES DE RETENER Y ENTERAR EL IMPUESTO Y EXIGIR LA DOCUMENTACIÓN QUE REÚNAN LOS REQUISITOS FISCALES, CUANDO HAGAN PAGOS A TERCEROS Y ESTEN OBLIGADOS A ELLO EN TÉRMINOS DE LEY.

**BASES DE PREPARACIÓN DE LOS ESTADOS FINANCIEROS**

LOS PRESENTES ESTADOS FINANCIEROS SE HAN APEGADO A LA LEY GENERAL DE CONTABILIDAD GUBERNAMENTAL, LA LEY FEDERAL DE PRESUPUESTO Y RESPONSABILIDAD HACENDARIA, AL ACUERDO GENERAL CONJUNTO DEL 26 DE MAYO DE 2011 EMITIDO POR EL COMITÉ COORDINADOR PARA HOMOLOGAR CRITERIOS EN MATERIA ADMINISTRATIVA E INTERINSTITUCIONAL DEL PODER JUDICIAL DE LA FEDERACIÓN, QUE REGULA EL PROCESO CONTABLE DE DICHOS ORGANOS Y EN LO CONDUENTE AL ACUERDO GENERAL DE ADMINISTRACIÓN 1/2012 DEL 14 DE JUNIO DE 2012 EMITIDO POR EL COMITÉ DE GOBIERNO Y ADMINISTRACIÓN POR EL QUE SE REGULAN LOS PROCESOS DE PLANEACIÓN, PROGRAMACIÓN, PRESUPUESTACIÓN, EJERCICIO Y CONTABILIDAD DE LA SUPREMA CORTE DE JUSTICIA DE LA NACIÓN, ASÍ COMO A LO ESTABLECIDO EN LA NORMATIVIDAD QUE HA EMITIDO EL CONSEJO NACIONAL DE ARMONIZACIÓN CONTABLE.

**LEY GENERAL DE CONTABILIDAD GUBERNAMENTAL:**

EL 31 DE DICIEMBRE DE 2008 FUE PUBLICADA EN EL DIARIO OFICIAL DE LA FEDERACIÓN LA LEY GENERAL DE CONTABILIDAD GUBERNAMENTAL, QUE TIENE COMO OBJETO ESTABLECER LOS CRITERIOS GENERALES QUE RIGEN LA CONTABILIDAD GUBERNAMENTAL Y LA EMISIÓN DE INFORMACIÓN FINANCIERA DE LOS ENTES PÚBLICOS, CON EL FIN DE LOGRAR SU ADECUADA ARMONIZACIÓN, PARA FACILITAR EL REGISTRO Y LA FISCALIZACIÓN DE LOS ACTIVOS, PASIVOS, INGRESOS Y GASTOS Y EN GENERAL CONTRIBUIR A MEDIR LA EFICACIA, ECONOMÍA Y EFICIENCIA DEL GASTO E INGRESOS PÚBLICOS. EN ESTE CONTEXTO EL CONSEJO NACIONAL DE ARMONIZACIÓN CONTABLE, HA EMITIDO ENTRE OTROS DOCUMENTOS COMPLEMENTARIOS DE LA LEY GENERAL DE CONTABILIDAD GUBERNAMENTAL LOS SIGUIENTES:

**MARCO CONCEPTUAL DE CONTABILIDAD GUBERNAMENTAL**

ES LA BASE DEL SISTEMA DE CONTABILIDAD GUBERNAMENTAL PARA LOS ENTES PÚBLICOS, CONSTITUYÉNDOSE EN EL REFERENTE TEÓRICO QUE DEFINE, DELIMITA, INTERRELACIONA E INTEGRA DE FORMA LÓGICO-DEDUCTIVA SUS OBJETIVOS Y FUNDAMENTOS. ADEMÁS, ESTABLECE LOS CRITERIOS NECESARIOS PARA EL DESARROLLO DE NORMAS, VALUACIÓN, CONTABILIZACIÓN, OBTENCIÓN Y PRESENTACIÓN DE INFORMACIÓN CONTABLE Y PRESUPUESTARIA, EN FORMA CLARA, OPORTUNA, CONFIABLE Y COMPARABLE, PARA SATISFACER LAS NECESIDADES DE LOS USUARIOS.

**NOTAS A LOS ESTADOS FINANCIEROS  
AL 30 DE SEPTIEMBRE DE 2019**

**NOTAS DE GESTIÓN ADMINISTRATIVA**

**BASES DE PREPARACIÓN DE LOS ESTADOS FINANCIEROS**

**POSTULADOS BÁSICOS DE CONTABILIDAD GUBERNAMENTAL:**

LOS POSTULADOS SUSTENTAN DE MANERA TÉCNICA EL REGISTRO DE LAS OPERACIONES, LA ELABORACIÓN Y PRESENTACIÓN DE ESTADOS FINANCIEROS; BASADOS EN SU RAZONAMIENTO, EFICIENCIA DEMOSTRADA, RESPALDO EN LEGISLACIÓN ESPECIALIZADA Y APLICACIÓN DE LA LEY GENERAL DE CONTABILIDAD GUBERNAMENTAL, CON LA FINALIDAD DE UNIFORMAR LOS MÉTODOS, PROCEDIMIENTOS Y PRÁCTICAS CONTABLES.

**CLASIFICADOR POR OBJETO DEL GASTO:**

PERMITIRÁ UNA CLASIFICACIÓN DE LAS EROGACIONES CONSISTENTES CON CRITERIOS INTERNACIONALES Y CON CRITERIOS CONTABLES, CLARO, PRECISO Y QUE FACILITE LA INTERRELACIÓN CON LAS CUENTAS PATRIMONIALES.

**PLAN DE CUENTAS:**

COMPRENDE LA ENUMERACIÓN DE CUENTAS ORDENADAS SISTEMÁTICAMENTE E IDENTIFICADAS CON NOMBRE PARA DISTINGUIR TIPO DE PARTIDA DE OTRAS, PARA LOS FINES DEL REGISTRO CONTABLE DE LAS TRANSACCIONES.

**LEY FEDERAL DE PRESUPUESTO Y RESPONSABILIDAD HACENDARIA:**

RECONOCEN AL PODER JUDICIAL DE LA FEDERACIÓN LA AUTONOMÍA PRESUPUESTARIA OTORGADA POR LA CONSTITUCIÓN, DEBIENDO EJERCER SU PRESUPUESTO CON BASE EN LOS PRINCIPIOS DE LEGALIDAD, HONESTIDAD, EFICIENCIA, EFICACIA, ECONOMÍA, RACIONALIDAD, AUSTERIDAD, TRANSPARENCIA, CONTROL, RENDICIÓN DE CUENTAS Y EQUIDAD DE GÉNERO; POR LO QUE LA FACULTA A EMITIR LAS DISPOSICIONES QUE REGULEN EL GASTO PÚBLICO BAJO DICHS PRINCIPIOS.

**ACUERDO GENERAL CONJUNTO DEL 26 DE MAYO DE 2011 EMITIDO POR EL COMITÉ COORDINADOR PARA HOMOLOGAR CRITERIOS EN MATERIA ADMINISTRATIVA E INTERINSTITUCIONAL DEL PODER JUDICIAL DE LA FEDERACIÓN, QUE REGULA EL PROCESO CONTABLE DE DICHS ORGANOS:**

TIENE POR OBJETO REGLAMENTAR, EN LOS ÓRGANOS DEL PODER JUDICIAL DE LA FEDERACIÓN, EL CUMPLIMIENTO A LO ESTABLECIDO EN LA LEY DE CONTABILIDAD GUBERNAMENTAL, EN RELACIÓN CON EL REGISTRO DE CONTABILIDAD GUBERNAMENTAL Y LA EMISIÓN DE LA INFORMACIÓN FINANCIERA, DEBIENDO OBSERVAR QUE EL REGISTRO DE LAS OPERACIONES FINANCIERAS SE REALICE CON BASE EN CRITERIOS DE HONESTIDAD, EFICIENCIA, EFICACIA, TRANSPARENCIA, CONTROL, RENDICIÓN DE CUENTAS, OPORTUNIDAD, VERACIDAD Y CONFIABILIDAD.

**NOTAS A LOS ESTADOS FINANCIEROS  
AL 30 DE SEPTIEMBRE DE 2019**

**NOTAS DE POLÍTICAS DE CONTABILIDAD SIGNIFICATIVAS**

**RESUMEN DE POLÍTICAS DE CONTABILIDAD**

**ACUERDO GENERAL DE ADMINISTRACIÓN 1/2012 DEL 14 DE JUNIO DE 2012 EMITIDO POR EL COMITÉ DE GOBIERNO Y ADMINISTRACIÓN POR EL QUE SE REGULAN LOS PROCESOS DE PLANEACIÓN, PROGRAMACIÓN, PRESUPUESTACIÓN, EJERCICIO Y CONTABILIDAD DE LA SUPREMA CORTE DE JUSTICIA DE LA NACIÓN:**

ES DE OBSERVANCIA OBLIGATORIA PARA LAS UNIDADES RESPONSABLES DE LA SUPREMA CORTE DE JUSTICIA DE LA NACIÓN Y REGULA LA PLANEACIÓN, PROGRAMACIÓN, PRESUPUESTACIÓN, EJERCICIO Y CONTROL, SEGUIMIENTO Y EVALUACIÓN DEL PRESUPUESTO, ASÍ COMO LA CONTABILIDAD Y LOS FIDEICOMISOS DE LA SUPREMA CORTE DE JUSTICIA DE LA NACIÓN.

LAS UNIDADES RESPONSABLES DE LA SUPREMA CORTE DE JUSTICIA DE LA NACIÓN ADMINISTRARÁN LOS RECURSOS PÚBLICOS FEDERALES CON BASE EN CRITERIOS DE LEGALIDAD, HONESTIDAD, EFICIENCIA, EFICACIA, ECONOMÍA, RACIONALIDAD, AUSTERIDAD, TRANSPARENCIA, CONTROL, RENDICIÓN DE CUENTAS Y EQUIDAD DE GÉNERO.

**ACUERDO GENERAL DE ADMINISTRACIÓN II/2019, DEL PRESIDENTE DE LA SUPREMA CORTE DE JUSTICIA DE LA NACIÓN, POR EL QUE SE ESTABLECE LAS NORMAS RELATIVAS A LA PLANEACIÓN, PROGRAMACIÓN, PRESUPUESTO, CONTABILIDAD Y EVALUACIÓN DEL GASTO DE LA SUPREMA CORTE DE JUSTICIA DE LA NACIÓN.**

ES OBSERVANCIA OBLIGATORIA PARA LOS ÓRGANOS Y ÁREAS DE LA SUPREMA CORTE DE JUSTICIA DE LA NACIÓN, EN MATERIA DE PLANEACIÓN, PROGRAMACIÓN, PRESUPUESTO, CONTABILIDAD, FIDEICOMISOS, CONTROL, SEGUIMIENTO Y EVALUACIÓN DEL GASTO DE LA SUPREMA CORTE DE JUSTICIA DE LA NACIÓN.

LAS UNIDADES RESPONSABLES DE LA SUPREMA CORTE DE JUSTICIA DE LA NACIÓN ADMINISTRARÁN LOS RECURSOS PÚBLICOS FEDERALES CON BASE EN CRITERIOS DE LEGALIDAD, HONESTIDAD, EFICIENCIA, EFICACIA, ECONOMÍA, RACIONALIDAD, AUSTERIDAD, TRANSPARENCIA, CONTROL, RENDICIÓN DE CUENTAS Y EQUIDAD DE GÉNERO.

**POLÍTICAS DE CONTABILIDAD:**

A CONTINUACIÓN SE RESUMEN LAS POLÍTICAS DE CONTABILIDAD MÁS SIGNIFICATIVAS, LAS CUALES HAN SIDO APLICADAS CONSISTENTEMENTE POR EL PERÍODO DEL 1 DE ENERO AL 30 DE SEPTIEMBRE DE 2019.

- A. INVERSIONES EN VALORES DE INMEDIATA REALIZACIÓN - SE REGISTRAN A SU COSTO DE ADQUISICIÓN, QUE ES SIMILAR A SU VALOR DE MERCADO. PARA LOS BANCOS SE RECONOCEN LOS INTERESES DEVENGADOS AÚN NO COBRADOS.

**NOTAS A LOS ESTADOS FINANCIEROS**  
**AL 30 DE SEPTIEMBRE DE 2019**
**NOTAS DE POLÍTICAS DE CONTABILIDAD SIGNIFICATIVAS**
**RESUMEN DE POLÍTICAS DE CONTABILIDAD**
**POLÍTICAS DE CONTABILIDAD**

B. INVERSIONES EN EL FIDEICOMISO OPERACIONAL 80687 SE RECONOCEN EN EL BALANCE GENERAL LAS INVERSIONES POR REMANENTES PRESUPUESTALES DE EJERCICIOS ANTERIORES, EN DONDE LA SCJN ES EL FIDEICOMITENTE. LAS INVERSIONES SE ENCUENTRAN VALUADAS A SU VALOR DE MERCADO ADICIONANDO EL RESULTADO NETO DE SU OPERACIÓN EN EL EJERCICIO. DICHAS INVERSIONES ESTÁN DESTINADAS A LOS FINES PARA LOS QUE FUERON CREADOS SEGÚN EL CONTRATO DEL FIDEICOMISO, LAS RESOLUCIONES DE SU COMITÉ TÉCNICO Y LAS REGLAS DE OPERACIÓN DEL FIDEICOMISO QUE SE ESTABLECEN EN EL ACUERDO GENERAL CONJUNTO 2/2006 ENTRE LA SCJN, EL CJF Y EL TEPJF (DICHO ACUERDO MODIFICA AL 2/99).

C. INVENTARIO DE BIENES DE CONSUMO - SE REGISTRAN AL COSTO DE ADQUISICIÓN INCLUYENDO EL IMPUESTO AL VALOR AGREGADO, Y SE ENCUENTRAN VALUADOS CONFORME AL MÉTODO DE COSTOS PROMEDIOS.

D. PROPIEDADES Y EQUIPO - SE ENCUENTRAN VALUADOS A SU COSTO DE ADQUISICIÓN INCLUYENDO EL IMPUESTO AL VALOR AGREGADO. EN EL CASO DE BIENES EN DESTINO, ÉSTOS SE ENCUENTRAN VALUADOS A VALOR DE UN PESO, SÓLO PARA EFECTOS DE CONTROL.

LA DEPRECIACIÓN DE LAS PROPIEDADES Y EQUIPO SE CALCULA POR EL MÉTODO DE LÍNEA RECTA, SOBRE SALDOS INICIALES MENSUALES DE LOS ACTIVOS FIJOS, DISMINUYENDO LAS BAJAS DE ACTIVO FIJO QUE HAYAN EXISTIDO EN EL MES, A LAS SIGUIENTES TASAS:

<u>CONCEPTO</u>	<u>DEPRECIACIÓN</u>	<u>AÑOS DE VIDA ÚTIL</u>
EDIFICIOS NO HABITACIONALES	3.3%	30
OTROS BIENES INMUEBLES	5%	20
MOBILIARIO Y EQUIPO DE ADMINISTRACIÓN	10%	10
EQUIPO DE CÓMPUTO Y TECNOLOGÍAS DE INFORMACIÓN	33.3%	3
EQUIPOS Y APARATOS AUDIOVISUALES	33.3%	3
CÁMARAS FOTOGRÁFICAS Y DE VIDEO	33.3%	3
OTRO MOBILIARIO Y EQUIPO EDUCACIONAL Y RECREATIVO	20%	5
EQUIPO MÉDICO Y DE LABORATORIO	20%	5
EQUIPO DE TRANSPORTE	20%	5
MAQUINARIA, OTROS EQUIPOS Y HERRAMIENTA	10%	10
SOFTWARE	33.3%	3

LA TASAS DE DEPRECIACIÓN DE LAS PROPIEDADES Y EQUIPO QUE SE UTILIZAN, SON LAS ESTABLECIDAS EN LA "GUÍA DE VIDA ÚTIL ESTIMADA Y PORCENTAJES DE DEPRECIACIÓN" EMITIDAS POR EL CONSEJO NACIONAL DE ARMONIZACIÓN CONTABLE.



NOTAS A LOS ESTADOS FINANCIEROS  
AL 30 DE SEPTIEMBRE DE 2019

NOTAS DE POLÍTICAS DE CONTABILIDAD SIGNIFICATIVAS

RESUMEN DE POLÍTICAS DE CONTABILIDAD

**POLÍTICAS DE CONTABILIDAD**

- E. INVERSIONES EN FIDEICOMISO NO OPERACIONALES - A PARTIR DEL EJERCICIO DE 2008, EL ACTIVO Y PATRIMONIO DE LOS FIDEICOMISOS NO OPERACIONALES, SE REGISTRAN EN ACTIVO NO CIRCULANTE Y PATRIMONIO DE LA SCJN.

ESTA POLÍTICA SE REFIERE A LOS FIDEICOMISOS PARA PAGO DE PENSIONES A JUBILADOS, COMERCIALIZACIÓN DE PUBLICACIONES Y PRESTACIONES MÉDICAS COMPLEMENTARIAS, REMANENTES PRESUPUESTALES, ASÍ COMO EL FIDEICOMISO FONDO NACIONAL PARA EL FORTALECIMIENTO Y MODERNIZACIÓN DE LA IMPARTICIÓN DE JUSTICIA (FONDO JURICA).

- F. PATRIMONIO - SE RECONOCE COMO PARTE DEL PATRIMONIO LOS RESULTADOS DE EJERCICIOS ANTERIORES Y EL PATRIMONIO DE LOS FIDEICOMISOS DESCRITOS EN EL INCISO ANTERIOR.

- G. INGRESOS PRESUPUESTALES - SU INFORMACIÓN FINANCIERA DE EFECTÚA SOBRE LA BASE DE EFECTIVO COBRADO, CONSECUENTEMENTE, LOS INGRESOS SE RECONOCEN AL MOMENTO DE RECIBIRSE, EL IMPORTE DEL PRESUPUESTO DE EGRESOS FEDERAL ASIGNADO A LA SCJN, SE RECONOCE COMO INGRESO CUANDO SE RECIBE DE LA TESORERÍA DE LA FEDERACIÓN (TESOFE).

- H. GASTO.- EL GASTO RECONOCE LAS PARTIDAS DEL PRESUPUESTO EJERCIDO QUE NO SON CAPITALIZABLES; LOS GASTOS SE RECONOCEN CONFORME A LA FECHA DE SU REALIZACIÓN INDEPENDIEMENTE DE LA DE SU PAGO. (GASTO DEVENGADO).

- I. CUENTAS DE ORDEN - SE TIENE LA PRÁCTICA DE CONTROLAR EN ESTAS CUENTAS LA INFORMACIÓN RELEVANTE REFERENTE A CONCEPTOS COMO: OPERACIONES DE ADMINISTRACIÓN (FONAC), DEPOSITARIO (VALORES EN CUSTODIA), CONTROL DEL EJERCICIO DEL PRESUPUESTO, INGRESOS PRESUPUESTALES Y PASIVOS CONTINGENTES.